



AUDIPRESS



AUDIPRESS



AUDIPRESS



INDAGINE SULLA LETTURA DEI PERIODICI E DEI QUOTIDIANI IN ITALIA

DEMOSKOPEA DOXA EXPLORER MAKROTEST


RILEVAZIONE: ottobre, novembre, dicembre 1997

UNIVERSO: adulti + 14 anni (49.445.000)

CAMPIONE: 23.639 individui




AUTUNNO 1997




VOLUME 2: QUOTIDIANI

AUDIPRESS

AUDIPRESS



AUDIPRESS



AUDIPRESS



TESTATE RILEVATE:


QUOTIDIANI: 50

SUPPLEMENTI DI QUOTIDIANI: 8


SETTIMANALI: 34

MENSILI: 79

QUATTORDICINALI: 1



AUDIPRESS





AUDIPRESS




MARZO 1998

AUDIPRESS





Indagine sulla lettura dei Periodici e dei Quotidiani in Italia



Volume di sintesi
Analisi lettori in un giorno medio
dei singoli quotidiani
Fonte di provenienza della copia

RILEVAZIONE: ottobre, novembre, dicembre 1997

UNIVERSO: adulti + 14 anni (49.445.000)


CAMPIONE: 23.639 individui

AUDIPRESS AUTUNNO 1997

Marzo 1998

DEMOSKOPEA DOXA EXPLORER MAKROTEST

AUDIPRESS - Via Larga, 15 - 20122 Milano
Tel. 02/58.30.57.98 - 58.30.58.20 - Fax 02/58.30.58.09



Indice

	pag.
Avvertenza	5
Analisi dei lettori in un giorno medio	8
● secondo sesso/caratteri socio-demografici	
● secondo "ISPL" International Standard Poverty Line	
Duplicazioni di lettura	74
Fonte di provenienza della copia	92
Contatti medi per copia	98
Probabilità di lettura (B/A)	100
Lettori cumulati	114
Lettori nei 7 giorni della settimana	120
● analisi secondo sesso e giorni di lettura	
Analisi secondo regioni	126
Piemonte - Val d'Aosta	134
Liguria	138
Lombardia	142
Trentino - Alto Adige	148
Veneto	152
Friuli - Venezia Giulia	158
Emilia - Romagna	162
Toscana	168
Marche	172
Umbria	176
Lazio	180
Abruzzi - Molise	186
Campania	190
Puglia	194
Basilicata	198
Calabria	202
Sicilia	206
Sardegna	210

Avvertenza importante

Questa edizione di Audipress, si differenzia nettamente da tutte le precedenti edizioni, perchè:

- presenta dati stagionali, riferiti all'Autunno 1997
- basa le sue stime su un solo ciclo di rilevazione (e non sulla cumolazione di più cicli)
- la dimensione campionaria è variata rispetto al passato ed è attualmente di 22.000 casi per tutte le tipologie di testate
- sono cambiate le procedure di intervista
- è cambiata la formulazione delle domande di lettura per i periodici, pur lasciando invariate le definizioni di lettori

Pertanto, non è corretto porre a confronto i risultati dell'edizione Autunno 1997 con quelli di alcuna delle edizioni precedenti (97/II, 97/I, ecc.).

The first part of the document discusses the importance of maintaining accurate records of all transactions. It emphasizes that every entry should be supported by a valid receipt or invoice. This ensures transparency and allows for easy verification of the data.

In the second section, the author outlines the various methods used to collect and analyze the data. This includes both primary and secondary data collection techniques. The primary data was gathered through direct observation and interviews, while secondary data was obtained from existing reports and databases.

The third section details the statistical analysis performed on the collected data. This involves the use of descriptive statistics to summarize the data and inferential statistics to test hypotheses. The results of these analyses are presented in the following tables and charts.

Finally, the document concludes with a summary of the findings and their implications. It highlights the key trends observed in the data and offers recommendations for future research and practice. The overall goal is to provide a clear and concise overview of the study's results.

The data shows a significant increase in sales over the period studied, which is consistent with the market trends. This growth is attributed to several factors, including improved marketing strategies and a strong product offering.


However, there are also some challenges identified, such as increased competition and rising costs. These factors could potentially impact future performance if not addressed. The study suggests that continued innovation and strategic planning are essential for long-term success.

In conclusion, the findings of this study provide valuable insights into the current state of the market and the performance of the organization. It is hoped that these insights will be used to inform decision-making and drive positive change.

Avvertenza

Il presente volume contiene l'analisi dei lettori dei singoli quotidiani.

Per quanto riguarda l'elenco dei Committenti, il Comitato Tecnico, gli Organismi Audipress, il Consiglio Direttivo Audipress, la nota metodologica, i limiti fiduciari delle stime e il questionario, si prega di far riferimento al volume 1 del presente rapporto di sintesi.



ANALISI DEI LETTORI IN UN GIORNO MEDIO

- **secondo sesso/caratteri socio-demografici**
- **secondo ISPL
International Standard
Poverty Line**

Adulti

Lettori in un giorno medio

Analisi secondo: ● classe di età ● classe socio-economica ● titolo di studio

(valori assoluti x 1.000)

QUOTIDIANI	Totale	CLASSE DI ETÀ							CLASSE SOCIO-ECONOM.				TITOLO DI STUDIO				
		da 14 a 17 anni	da 18 a 24 anni	da 25 a 34 anni	da 35 a 44 anni	da 45 a 54 anni	da 55 a 64 anni	oltre i 64 anni	Super. Medio-super.	Media oltre 2.750	Media fino 2.750	Medio-infer. infer.	Laurea	Dipl. media super.	Lic. media infer.	Lic. elemen.	Nessun titolo
POPOLAZIONE	49445	2636	5900	9247	7809	7335	6905	9613	6032	17872	9497	16045	2552	13669	16949	12245	4031
L'ADIGE.....	153	5	21	29	31	23	18	27	15	87	32	18	5	55	55	37	1
ALTO ADIGE.....	252	10	24	50	55	42	31	39	19	161	43	29	7	77	117	51	0
L'ARENA.....	291	14	29	50	63	53	37	46	18	163	63	48	13	73	120	81	4
AVVENIRE.....	270	9	21	50	31	47	46	66	80	95	58	38	48	116	72	33	2
IL CENTRO.....	186	6	36	43	38	28	19	16	16	85	49	36	9	72	81	22	3
CORRIERE UMBRIA/VT/SI/RI/AR	310	16	38	76	55	57	33	35	44	137	37	92	21	98	125	54	11
CORRIERE DELLA SERA.....	3181	99	393	604	570	631	435	449	906	1456	474	346	514	1463	848	328	28
CORR. DELLO SPORT-STADIO ..	1802	167	315	433	335	256	155	141	183	696	387	536	46	567	871	290	28
L'ECO DI BERGAMO.....	309	4	37	66	40	71	32	58	69	164	38	38	17	87	112	88	6
LA GAZZETTA DELLO SPORT ...	3417	304	651	789	582	504	326	262	456	1668	544	749	94	1076	1670	541	34
LA GAZZ. DEL MEZZOGIORNO ..	551	20	83	115	142	81	58	52	80	171	129	170	48	217	199	77	9
GAZZETTA DEL SUD.....	515	31	79	122	111	85	50	38	82	157	128	148	71	214	177	47	7
GAZZETTA DI MANTOVA.....	207	7	20	50	34	29	33	34	17	111	17	62	11	58	74	58	6
GAZZETTA DI PARMA.....	206	7	15	29	31	42	33	48	45	68	40	53	22	60	59	58	8
GAZZETTA DI REGGIO.....	110	3	9	23	26	22	11	15	23	61	7	19	10	40	34	19	7
IL GAZZETTINO.....	845	40	119	187	154	127	126	92	177	431	112	125	62	298	334	142	8
IL GIORNALE.....	939	21	112	160	171	170	161	145	307	407	127	98	146	467	238	84	3
GIORNALE DI BRESCIA.....	363	15	46	84	69	64	35	50	79	183	63	38	32	116	150	64	1
GIORNALE DI SICILIA.....	504	34	89	96	104	77	50	54	88	133	139	145	49	193	184	74	5
IL GIORNALE DI VICENZA.....	255	6	36	48	62	38	29	36	50	136	49	21	17	88	104	41	6
IL GIORNO.....	566	16	67	112	106	95	74	96	77	290	92	107	14	184	223	137	7
ITALIA OGGI.....	144	0	14	51	41	26	8	2	52	64	21	6	48	80	13	2	0
LIBERTA'.....	163	6	16	29	27	25	25	36	17	98	25	23	8	58	56	31	10
IL MANIFESTO.....	192	7	37	41	42	40	12	12	43	85	38	26	37	92	53	9	2
IL MATTINO.....	792	48	130	171	152	114	89	87	136	236	184	236	79	305	271	122	15
IL MATTINO DI PADOVA.....	201	10	37	50	32	31	24	18	43	81	36	41	13	67	75	37	10
IL MESSAGGERO.....	1309	43	176	282	249	234	177	148	236	541	247	284	81	610	427	177	13
MESSAGGERO VENETO.....	265	8	31	51	54	40	41	40	27	139	64	35	7	90	105	61	2
LA NAZIONE.....	1061	39	146	206	168	185	132	185	185	546	134	196	64	399	345	230	23
LA NUOVA FERRARA.....	83	3	12	19	16	15	12	6	19	39	12	12	3	31	31	15	4
NUOVA GAZZETTA DI MODENA	101	1	10	23	14	20	14	19	19	53	16	14	10	35	26	28	3
LA NUOVA SARDEGNA.....	359	23	57	85	77	61	31	25	52	116	137	53	13	116	170	55	5
LA NUOVA VENEZIA.....	79	4	17	18	17	15	6	2	15	29	18	17	2	26	40	12	0
IL PICCOLO.....	209	6	24	41	36	31	35	36	34	108	15	52	9	84	91	22	3
LA PROVINCIA DI CO/LC.....	201	5	23	38	34	23	34	45	43	78	31	49	8	68	69	51	5
LA PROVINCIA (CR).....	143	4	17	36	18	27	19	21	19	79	15	29	11	47	45	35	4
LA PROVINCIA PAVESE.....	154	2	23	25	19	23	26	36	18	82	42	13	4	39	51	57	3
QUOTIDIANO(LE/BR/TA).....	194	14	35	52	40	25	14	14	25	43	42	85	7	79	83	23	1
LA REPUBBLICA.....	3035	138	368	566	725	622	326	288	887	1333	455	360	600	1445	736	243	11
IL RESTO DEL CARLINO.....	1168	26	100	233	207	217	172	213	205	593	142	228	119	363	395	241	50
IL SECOLO XIX.....	619	13	56	110	98	112	99	131	110	275	93	141	48	242	225	93	11
LA SICILIA.....	467	20	75	104	94	82	46	46	102	107	134	124	49	203	150	53	12
IL SOLE 24 ORE.....	1460	27	131	417	354	302	145	83	526	663	180	92	301	862	242	53	2
LA STAMPA.....	1656	52	188	298	287	312	255	264	367	796	261	232	131	605	606	294	22
IL TEMPO.....	394	17	51	92	69	62	55	48	95	151	68	80	27	211	113	40	3
IL TIRRENO.....	575	19	77	130	92	113	59	85	74	264	102	135	27	172	226	137	14
LA TRIBUNA DI TREVISO.....	155	5	23	29	28	31	19	19	19	103	12	21	8	44	64	35	4
TUTTOSPORT.....	669	64	131	141	116	93	71	53	71	319	106	173	8	182	347	125	6
L'UNIONE SARDA.....	392	15	56	82	78	79	46	36	42	139	98	113	16	103	186	75	11
L'UNITA'.....	619	23	59	83	121	148	85	99	98	287	93	141	64	201	187	148	19
ULTIMO LUNEDI'																	
CORR. DELLO SPORT-STADIO ..	3007	279	493	684	583	427	282	259	303	1127	648	929	109	956	1432	462	47
LA GAZZETTA DELLO SPORT ...	5438	478	1054	1267	900	767	543	430	733	2630	886	1190	175	1783	2601	822	57
TUTTOSPORT.....	1075	104	227	202	179	155	118	90	122	497	185	271	18	325	530	193	8
GIORNO MEDIO ESCL. LUNEDI'																	
CORR. DELLO SPORT-STADIO ..	1601	149	285	391	294	228	134	121	163	624	343	471	36	502	778	261	25
LA GAZZETTA DELLO SPORT ...	3080	275	583	709	529	460	290	235	410	1507	487	675	81	959	1515	495	30
TUTTOSPORT.....	601	58	115	131	105	82	63	47	62	289	93	156	7	158	316	114	6
SUPPLEMENTI																	
D LA REPUBBLICA DELLE DONNE ..	1691	110	299	340	435	283	113	110	511	772	248	161	324	852	430	82	3
DIARIO DELLA SETTIMANA.....	165	7	15	26	41	41	17	18	56	71	25	12	48	65	34	18	0
LA GAZZETTA SPORT MAGAZINE ..	2451	354	566	573	345	287	173	152	310	1140	446	555	72	856	1189	314	20
IO DONNA.....	2071	96	321	476	355	355	229	239	644	940	298	189	334	1036	540	151	9
SETTE.....	2509	103	375	538	421	484	284	306	710	1161	403	235	408	1224	682	180	14
SPECCHIO DELLA STAMPA.....	1306	143	212	321	207	199	130	94	317	557	259	173	152	610	455	85	6
TV SETTE.....	2696	173	424	557	426	484	290	341	655	1219	488	334	344	1233	854	246	19
IL VENERDI'.....	4025	188	598	935	940	677	384	302	1135	1784	672	434	714	2069	945	283	14

Lettori in un giorno medio

Analisi secondo: ● classe di età ● classe socio-economica ● titolo di studio

(percentuali di composizione)

QUOTIDIANI	Totale	CLASSE DI ETÀ							CLASSE SOCIO-ECONOM.				TITOLO DI STUDIO				
		da 14 a 17 anni	da 18 a 24 anni	da 25 a 34 anni	da 35 a 44 anni	da 45 a 54 anni	da 55 a 64 anni	oltre i 64 anni	Super. Medio-super.	Media oltre 2.750	Media fino 2.750	Medio-infer. infer.	Laurea	Dipl. media super.	Lic. media infer.	Lic. elemen.	Nessun titolo
POPOLAZIONE	100.0	5.3	11.9	18.7	15.8	14.8	14.0	19.4	12.2	36.1	19.2	32.4	5.2	27.6	34.3	24.8	8.2
L'ADIGE.....	100.0	3.2	13.8	19.0	20.1	14.8	11.6	17.5	10.0	57.2	20.7	12.0	3.3	36.1	35.9	23.9	0.7
ALTO ADIGE.....	100.0	4.1	9.5	19.9	22.0	16.5	12.5	15.5	7.4	64.1	17.1	11.4	2.7	30.5	46.5	20.2	0.1
L'ARENA.....	100.0	4.7	9.9	17.0	21.6	18.3	12.8	15.7	6.1	56.1	21.5	16.3	4.6	25.0	41.3	27.8	1.3
AVVENIRE.....	100.0	3.4	7.7	18.7	11.5	17.2	17.0	24.5	29.5	35.3	21.3	13.9	17.7	43.0	26.7	12.1	0.6
IL CENTRO.....	100.0	3.4	19.3	23.3	20.5	14.8	10.2	8.6	8.7	45.7	26.3	19.3	4.8	38.9	43.3	11.6	1.4
CORRIERE UMBRIA/VT/SI/RI/AR	100.0	5.1	12.1	24.4	17.8	18.5	10.8	11.3	14.2	44.1	11.9	29.8	6.7	31.7	40.4	17.6	3.7
CORRIERE DELLA SERA.....	100.0	3.1	12.3	19.0	17.9	19.8	13.7	14.1	28.5	45.8	14.9	10.9	16.1	46.0	26.7	10.3	0.9
CORR. DELLO SPORT-STADIO ..	100.0	9.3	17.5	24.0	18.6	14.2	8.6	7.8	10.1	38.6	21.5	29.8	2.6	31.4	48.3	16.1	1.6
L'ECO DI BERGAMO.....	100.0	1.3	11.8	21.5	13.0	23.2	10.4	18.9	22.3	53.2	12.2	12.3	5.4	28.0	36.2	28.5	2.0
LA GAZZETTA DELLO SPORT ...	100.0	8.9	19.0	23.1	17.0	14.7	9.5	7.7	13.4	48.8	15.9	21.9	2.8	31.5	48.9	15.8	1.0
LA GAZZ. DEL MEZZOGIORNO ..	100.0	3.6	15.1	20.9	25.7	14.7	10.5	9.5	14.6	31.1	23.4	30.9	8.8	39.4	36.1	14.1	1.6
GAZZETTA DEL SUD.....	100.0	6.0	15.3	23.7	21.5	16.4	9.7	7.4	15.9	30.5	24.9	28.7	13.8	41.5	34.3	9.2	1.3
GAZZETTA DI MANTOVA.....	100.0	3.2	9.6	24.2	16.4	14.1	16.0	16.6	8.3	53.6	8.3	29.8	5.3	28.2	35.8	27.9	2.8
GAZZETTA DI PARMA.....	100.0	3.6	7.2	14.1	15.1	20.5	16.2	23.3	21.8	32.9	19.5	25.8	10.6	28.9	28.5	28.2	3.8
GAZZETTA DI REGGIO.....	100.0	2.9	8.5	20.5	24.1	20.2	10.3	13.4	20.9	55.3	6.2	17.5	9.0	36.3	31.4	17.0	6.3
IL GAZZETTINO.....	100.0	4.7	14.1	22.2	18.2	15.0	14.9	10.9	21.0	51.0	13.3	14.8	7.4	35.3	39.6	16.8	1.0
IL GIORNALE.....	100.0	2.3	11.9	17.0	18.2	18.1	17.1	15.4	32.7	43.3	13.6	10.4	15.5	49.8	25.4	9.0	0.3
GIORNALE DI BRESCIA.....	100.0	4.2	12.6	23.2	18.9	17.6	9.8	13.7	21.8	50.4	17.2	10.6	8.7	31.9	41.4	17.6	0.4
GIORNALE DI SICILIA.....	100.0	6.7	17.6	19.1	20.6	15.4	9.9	10.7	17.4	26.3	27.6	28.8	9.6	38.3	36.5	14.6	1.0
IL GIORNALE DI VICENZA.....	100.0	2.4	14.0	18.8	24.2	15.0	11.5	14.2	19.6	53.3	19.0	8.1	6.6	34.4	40.7	16.0	2.4
IL GIORNO.....	100.0	2.9	11.9	19.8	18.7	16.8	13.0	16.9	13.6	51.3	16.2	18.8	2.5	32.6	39.4	24.2	1.3
ITALIA OGGI.....	100.0	0.3	9.9	35.5	28.7	18.2	5.7	1.5	36.5	44.4	14.8	4.3	33.4	55.9	9.0	1.5	0.2
LIBERTA'.....	100.0	3.9	9.7	17.5	16.4	15.3	15.3	21.9	10.6	59.8	15.2	14.4	4.8	35.5	34.4	19.2	6.1
IL MANIFESTO.....	100.0	3.9	19.2	21.6	22.0	20.9	6.3	6.1	22.4	44.1	19.7	13.8	19.2	48.0	27.5	4.5	0.8
IL MATTINO.....	100.0	6.1	16.5	21.6	19.2	14.4	11.3	11.0	17.2	29.7	23.3	29.8	10.0	38.5	34.3	15.4	1.9
IL MATTINO DI PADOVA.....	100.0	4.8	18.5	24.8	15.8	15.4	11.8	8.9	21.2	40.3	18.0	20.5	6.4	33.3	37.1	18.4	4.9
IL MESSAGGERO.....	100.0	3.3	13.5	21.6	19.0	17.9	13.5	11.3	18.1	41.4	18.9	21.7	6.2	46.6	32.6	13.5	1.0
MESSAGGERO VENETO.....	100.0	2.9	11.7	19.3	20.5	15.2	15.4	15.1	10.2	52.5	24.1	13.2	2.5	34.1	39.6	22.9	0.9
LA NAZIONE.....	100.0	3.7	13.7	19.4	15.9	17.5	12.4	17.4	17.4	51.4	12.6	18.5	6.0	37.6	32.5	21.7	2.1
LA NUOVA FERRARA.....	100.0	3.5	14.2	22.4	19.6	18.6	14.4	7.4	23.0	47.2	15.0	14.8	3.9	36.8	36.9	17.9	4.5
NUOVA GAZZETTA DI MODENA ..	100.0	1.0	10.0	22.7	13.8	20.2	14.0	18.3	18.4	52.1	15.3	14.2	9.8	34.3	25.2	27.4	3.4
LA NUOVA SARDEGNA.....	100.0	6.3	15.9	23.8	21.4	17.0	8.6	7.0	14.5	32.4	38.2	14.8	3.8	32.2	47.3	15.2	1.5
LA NUOVA VENEZIA.....	100.0	5.6	21.0	22.1	21.6	19.5	7.2	3.1	19.5	36.7	22.9	20.8	2.1	32.3	50.7	14.9	0.0
IL PICCOLO.....	100.0	2.7	11.5	19.4	17.2	15.1	16.9	17.2	16.4	51.9	7.0	24.7	4.2	40.5	43.4	10.3	1.6
LA PROVINCIA DI CO/LC.....	100.0	2.3	11.3	19.0	16.9	11.5	16.9	22.1	21.5	38.9	15.2	24.4	4.0	33.8	34.0	25.4	2.7
LA PROVINCIA (CR).....	100.0	3.1	11.9	25.1	12.7	19.0	13.5	14.8	13.4	55.4	10.8	20.4	8.0	33.0	31.5	24.6	2.9
LA PROVINCIA PAVESE.....	100.0	1.2	14.8	16.2	12.5	15.1	16.8	23.3	11.4	53.1	27.1	8.4	2.5	25.6	32.7	37.1	2.1
QUOTIDIANO(LE/BR/TA).....	100.0	7.2	18.3	26.7	20.6	13.0	7.2	7.0	12.7	21.9	21.4	43.9	3.7	40.6	42.8	12.1	0.7
LA REPUBBLICA.....	100.0	4.6	12.1	18.7	23.9	20.5	10.7	9.5	29.2	43.9	15.0	11.9	19.8	47.6	24.3	8.0	0.4
IL RESTO DEL CARLINO.....	100.0	2.3	8.6	20.0	17.7	18.5	14.7	18.2	17.6	50.8	12.1	19.5	10.2	31.1	33.8	20.7	4.3
IL SECOLO XIX.....	100.0	2.2	9.0	17.8	15.8	18.0	16.0	21.2	17.7	44.5	15.0	22.7	7.8	39.2	36.3	15.0	1.7
LA SICILIA.....	100.0	4.2	15.9	22.3	20.1	17.6	9.9	9.9	21.9	22.9	28.6	26.6	10.6	43.5	32.0	11.3	2.6
IL SOLE 24 ORE.....	100.0	1.9	9.0	28.6	24.2	20.7	9.9	5.7	36.0	45.4	12.3	6.3	20.6	59.0	16.6	3.6	0.2
LA STAMPA.....	100.0	3.1	11.3	18.0	17.3	18.8	15.4	15.9	22.2	48.1	15.8	14.0	7.9	36.5	36.6	17.7	1.3
IL TEMPO.....	100.0	4.3	13.0	23.3	17.6	15.6	13.9	12.2	24.0	38.5	17.3	20.2	6.8	53.6	28.7	10.1	0.8
IL TIRRENO.....	100.0	3.2	13.3	22.7	16.0	19.7	10.3	14.8	12.9	45.9	17.7	23.6	4.7	29.9	39.3	23.7	2.4
LA TRIBUNA DI TREVISO.....	100.0	3.4	15.0	19.0	18.2	20.0	12.0	12.3	12.2	66.4	7.7	13.7	5.3	28.6	41.4	22.3	2.3
TUTTOSPORT.....	100.0	9.6	19.6	21.1	17.3	13.9	10.6	7.9	10.6	47.7	15.9	25.8	1.2	27.2	51.8	18.7	0.9
L'UNIONE SARDA.....	100.0	3.9	14.2	21.0	19.9	20.1	11.6	9.2	10.6	35.6	25.0	28.8	4.1	26.3	47.5	19.2	2.9
L'UNITA'.....	100.0	3.7	9.5	13.5	19.6	23.9	13.8	16.1	15.8	46.4	15.0	22.8	10.4	32.4	30.3	23.8	3.1
ULTIMO LUNEDI'																	
CORR. DELLO SPORT-STADIO ..	100.0	9.3	16.4	22.7	19.4	14.2	9.4	8.6	10.1	37.5	21.6	30.9	3.6	31.8	47.6	15.4	1.6
LA GAZZETTA DELLO SPORT ...	100.0	8.8	19.4	23.3	16.6	14.1	10.0	7.9	13.5	48.4	16.3	21.9	3.2	32.8	47.8	15.1	1.1
TUTTOSPORT.....	100.0	9.7	21.1	18.8	16.6	14.4	11.0	8.4	11.3	46.2	17.2	25.2	1.7	30.3	49.4	18.0	0.7
GIORNO MEDIO ESCL. LUNEDI'																	
CORR. DELLO SPORT-STADIO ..	100.0	9.3	17.8	24.4	18.3	14.2	8.4	7.6	10.2	39.0	21.4	29.4	2.2	31.3	48.6	16.3	1.6
LA GAZZETTA DELLO SPORT ...	100.0	8.9	18.9	23.0	17.2	14.9	9.4	7.6	13.3	48.9	15.8	21.9	2.6	31.1	49.2	16.1	1.0
TUTTOSPORT.....	100.0	9.6	19.2	21.8	17.5	13.7	10.5	7.8	10.3	48.1	15.5	26.0	1.1	26.3	52.6	19.0	1.0
SUPPLEMENTI																	
D LA REPUBBLICA DELLE DONNE..	100.0	6.5	17.7	20.1	25.7	16.7	6.7	6.5	30.2	45.6	14.6	9.5	19.2	50.4	25.4	4.9	0.2
DIARIO DELLA SETTIMANA.....	100.0	4.1	9.0	15.7	25.2	24.9	10.2	10.9	33.7	43.4	15.3	7.6	29.0	39.4	20.8	10.8	0.0
LA GAZZETTA SPORT MAGAZINE ..	100.0	14.5	23.1	23.4	14.1	11.7	7.0	6.2	12.6	46.5	18.2	22.6	2.9	34.9	48.5	12.8	0.8
IO DONNA.....	100.0	4.6	15.5	23.0	17.1	17.2	11.1	11.5	31.1	45.4	14.4	9.1	16.1	50.0	26.1	7.3	0.5
SETTE.....	100.0	4.1	14.9	21.4	16.8	19.3	11.3	12.									

Adulti

Lettori in un giorno medio

Analisi secondo: ● categoria socio-professionale

(valori assoluti x 1.000)

QUOTIDIANI

CATEGORIA

CATEGORIA	Totale	Ceti super. A	Ceti medi			Intellettuali		Operai			Pensionati e altri		CASALINGHE DI FAMIGLIE operale			
			Fascia alta B1	Fascia bassa B2	Agri-coltori B3	Docenti C1	Studenti C2	Fascia alta D1	Fascia bassa D2	Braccianti D3	Fascia alta F1	Fascia bassa F2	Fascia alla E1	Fascia bassa E2	Fascia alta E3	Fascia bassa E4
POPOLAZIONE	49445	1761	7834	2278	724	1327	5384	4002	2833	417	5236	9244	2321	3541	774	1768
L'ADIGE.....	153	3	45	6	6	2	15	15	5	0	16	19	8	5	2	5
ALTO ADIGE.....	252	9	71	9	5	11	19	35	8	0	28	28	13	7	5	6
L'ARENA.....	291	18	88	3	4	8	24	29	11	0	29	43	14	14	6	0
AVVENIRE.....	270	23	45	19	3	24	27	8	2	0	44	36	13	21	0	3
IL CENTRO.....	186	8	40	15	2	2	20	26	18	0	15	22	5	7	1	5
CORRIERE UMBRIA/VT/SI/RI/AR	310	15	71	15	1	9	27	53	20	0	46	30	11	5	4	3
CORRIERE DELLA SERA.....	3181	344	779	154	23	190	419	175	83	3	448	263	188	89	13	11
CORR. DELLO SPORT-STADIO ..	1802	53	393	189	23	28	289	178	193	6	171	214	13	21	13	15
L'ECO DI BERGAMO.....	309	21	68	1	2	10	21	41	19	4	54	29	18	8	8	6
LA GAZZETTA DELLO SPORT ...	3417	150	814	212	42	44	577	512	271	12	360	343	29	23	14	14
LA GAZZ. DEL MEZZOGIORNO ..	551	36	131	76	1	27	47	11	56	13	35	83	14	15	3	3
GAZZETTA DEL SUD.....	515	41	124	53	3	32	69	14	36	3	37	62	8	21	1	13
GAZZETTA DI MANTOVA.....	207	12	40	6	11	6	9	28	7	3	39	20	10	8	6	2
GAZZETTA DI PARMA.....	206	10	48	13	1	10	14	21	12	0	18	39	14	6	0	0
GAZZETTA DI REGGIO.....	110	8	36	6	3	9	9	15	3	0	12	6	1	0	1	0
IL GAZZETTINO.....	845	51	230	24	8	12	114	94	40	0	100	81	45	22	14	9
IL GIORNALE.....	939	141	222	39	12	47	110	39	22	1	142	74	54	26	3	7
GIORNALE DI BRESCIA.....	363	22	91	21	4	20	34	53	10	2	34	27	15	18	9	4
GIORNALE DI SICILIA.....	504	23	76	68	2	35	65	7	39	6	42	92	10	31	2	7
IL GIORNALE DI VICENZA.....	255	14	57	7	6	11	16	56	9	0	20	25	22	10	2	1
IL GIORNO.....	566	22	150	19	4	16	45	75	28	0	87	71	18	17	4	10
ITALIA OGGI.....	144	57	49	15	0	3	4	2	0	0	10	3	0	0	1	0
LIBERTA'.....	163	7	42	9	3	7	15	15	3	0	26	21	5	5	4	0
IL MANIFESTO.....	192	11	43	6	0	26	45	16	5	0	15	17	2	2	0	3
IL MATTINO.....	792	40	137	76	6	34	119	33	68	0	80	108	23	35	7	26
IL MATTINO DI PADOVA.....	201	10	47	7	0	1	33	28	16	0	17	17	8	12	3	2
IL MESSAGGERO.....	1309	78	319	112	1	40	154	101	69	0	138	144	54	57	17	25
MESSAGGERO VENETO.....	265	14	46	9	1	2	24	39	17	0	32	40	10	20	8	2
LA NAZIONE.....	1061	52	248	25	7	29	138	122	41	2	201	92	55	24	9	16
LA NUOVA FERRARA.....	83	6	21	4	1	0	6	14	5	2	8	10	2	3	0	0
NUOVA GAZZETTA DI MODENA ..	101	10	27	3	3	4	8	15	0	0	9	19	2	0	1	0
LA NUOVA SARDEGNA.....	359	10	63	33	5	11	50	29	28	0	29	57	8	20	3	14
LA NUOVA VENEZIA.....	79	1	19	7	0	0	18	13	6	0	6	3	2	1	0	2
IL PICCOLO.....	209	10	57	4	2	8	17	23	8	1	44	14	13	4	5	0
LA PROVINCIA DI CO/LC.....	201	10	49	5	2	1	17	28	11	0	27	33	8	4	3	6
LA PROVINCIA (CR).....	143	7	44	2	3	8	14	12	5	2	13	18	5	7	2	2
LA PROVINCIA PAVESE.....	154	8	35	3	6	4	10	14	5	0	25	33	2	8	2	1
QUOTIDIANO(LE/BR/TA).....	194	9	31	30	0	11	25	4	25	2	7	35	4	10	0	2
LA REPUBBLICA.....	3035	315	799	189	11	258	469	156	88	6	325	207	110	69	9	22
IL RESTO DEL CARLINO.....	1168	74	345	48	21	32	68	119	41	1	207	145	34	19	9	5
IL SECOLO XIX.....	619	43	132	30	8	16	45	34	23	0	111	92	41	31	2	11
LA SICILIA.....	467	39	103	70	2	14	51	9	35	14	21	72	7	24	0	7
IL SOLE 24 ORE.....	1460	349	551	120	13	53	130	30	18	1	88	37	44	22	0	4
LA STAMPA.....	1656	108	395	54	17	63	164	149	66	4	228	246	92	51	10	11
IL TEMPO.....	394	25	101	46	4	9	48	22	22	2	40	27	28	12	3	6
IL TIRRENO.....	575	24	143	23	1	10	64	71	37	3	74	62	22	20	11	8
LA TRIBUNA DI TREVISO.....	155	14	44	1	5	2	13	26	3	0	23	16	3	1	5	0
TUTTOSPORT.....	669	17	142	32	6	4	115	126	58	7	66	73	5	13	2	3
L'UNIONE SARDA.....	392	10	57	33	7	6	52	47	32	0	30	66	14	22	5	13
L'UNITA'.....	619	36	147	27	2	26	69	80	24	4	81	86	15	12	5	4
ULTIMO LUNEDI'																
CORR. DELLO SPORT-STADIO.....	3007	113	628	305	43	62	485	264	320	9	294	377	22	40	20	26
LA GAZZETTA DELLO SPORT ...	5438	250	1286	319	62	76	969	782	429	19	530	542	78	41	31	23
TUTTOSPORT.....	1075	41	223	48	7	6	202	169	89	8	120	124	7	23	4	5
GIORNO MEDIO ESCL. LUNEDI'																
CORR. DELLO SPORT-STADIO.....	1601	44	354	170	20	22	257	164	172	6	150	187	12	18	12	13
LA GAZZETTA DELLO SPORT ...	3080	133	736	194	39	38	512	467	245	10	332	309	21	20	11	12
TUTTOSPORT.....	601	13	129	30	6	3	100	119	52	7	57	64	4	11	2	3
SUPPLEMENTI																
D LA REPUBBLICA DELLE DONNE..	1691	143	429	86	0	164	391	80	38	0	145	87	73	33	6	16
DIARIO DELLA SETTIMANA.....	165	14	61	8	0	14	21	10	2	0	14	12	4	2	2	0
LA GAZZETTA SPORT MAGAZINE ..	2451	106	522	147	13	23	582	323	151	9	250	226	27	38	9	24
IO DONNA.....	2071	198	491	56	12	140	358	63	36	6	256	164	186	84	7	14
SETTE.....	2509	252	590	102	8	151	453	95	56	0	329	193	164	90	13	14
SPECCHIO DELLA STAMPA.....	1306	110	274	56	5	84	294	54	33	3	140	118	48	44	12	32
TV SETTE.....	2696	214	560	120	10	134	527	140	63	0	341	233	186	121	12	37
IL VENERDI'.....	4025	428	936	270	24	324	707	231	93	4	424	258	170	105	20	32

Lettori in un giorno medio

Analisi secondo: ● categoria socio-professionale

(percentuali di composizione)

CATEGORIA	Totale	Ceti super. A	Ceti medi			Intellettuali		Operai			Pensionati e altri		CASALINGHE DI FAMIGLIE			
			Fascia alta B1	Fascia bassa B2	Agri-coltori B3	Docenti C1	Studenti C2	Fascia alta D1	Fascia bassa D2	Braccianti D3	Fascia alta F1	Fascia bassa F2	Fascia alta E1	Fascia bassa E2	Fascia alta E3	Fascia bassa E4
POPOLAZIONE	100.0	3.6	15.8	4.6	1.5	2.7	10.9	8.1	5.7	0.8	10.6	18.7	4.7	7.2	1.6	3.6
L'ADIGE.....	100.0	2.2	29.5	4.1	3.9	1.6	9.9	9.8	3.3	0.0	10.2	12.2	5.3	3.3	1.6	3.0
ALTO ADIGE.....	100.0	3.4	28.1	3.4	2.1	4.4	7.4	14.0	3.0	0.0	11.2	10.9	5.0	2.6	2.0	2.5
L'ARENA.....	100.0	6.1	30.3	1.0	1.4	2.9	8.2	9.8	3.7	0.0	9.9	14.8	4.9	4.8	2.2	0.0
AVVENIRE.....	100.0	8.6	16.8	7.2	1.2	9.0	10.1	3.1	0.7	0.0	16.3	13.4	4.8	7.7	0.0	1.1
IL CENTRO.....	100.0	4.3	21.3	8.0	1.2	1.1	10.9	13.9	9.6	0.0	8.3	11.8	2.7	3.5	0.5	2.9
CORRIERE UMBRIA/VT/SI/RI/AR	100.0	4.8	22.9	4.8	0.4	3.1	8.7	17.0	6.4	0.0	14.8	9.8	3.5	1.7	1.2	0.9
CORRIERE DELLA SERA.....	100.0	10.8	24.5	4.8	0.7	6.0	13.2	5.5	2.6	0.1	14.1	8.3	5.9	2.8	0.4	0.4
CORR. DELLO SPORT-STADIO ..	100.0	3.0	21.8	10.5	1.3	1.6	16.1	9.9	10.7	0.4	9.5	11.9	0.7	1.2	0.7	0.8
L'ECO DI BERGAMO.....	100.0	6.9	22.1	0.4	0.7	3.1	6.8	13.3	6.3	1.2	17.4	9.3	5.7	2.4	2.4	2.1
LA GAZZETTA DELLO SPORT ...	100.0	4.4	23.8	6.2	1.2	1.3	16.9	15.0	7.9	0.3	10.5	10.0	0.9	0.7	0.4	0.4
LA GAZZ. DEL MEZZOGIORNO ..	100.0	6.5	23.7	13.9	0.3	4.9	8.6	2.1	10.2	2.3	6.3	15.0	2.6	2.7	0.5	0.5
GAZZETTA DEL SUD.....	100.0	8.0	24.1	10.2	0.6	6.3	13.4	2.6	7.0	0.5	7.2	11.9	1.5	4.1	0.1	2.5
GAZZETTA DI MANTOVA.....	100.0	5.8	19.3	2.8	5.4	3.0	4.5	13.6	3.2	1.5	19.1	9.7	4.6	3.8	2.8	1.1
GAZZETTA DI PARMA.....	100.0	4.9	23.4	6.4	0.7	4.6	6.8	10.3	5.7	0.0	8.7	18.8	6.7	3.0	0.0	0.0
GAZZETTA DI REGGIO.....	100.0	7.1	33.1	5.2	2.7	7.8	8.6	13.4	2.9	0.4	11.2	5.6	0.5	0.4	1.1	0.0
IL GAZZETTINO.....	100.0	6.1	27.2	2.8	0.9	1.5	13.5	11.1	4.8	0.0	11.9	9.6	5.3	2.6	1.7	1.1
IL GIORNALE.....	100.0	15.0	23.6	4.2	1.3	5.0	11.7	4.2	2.4	0.1	15.1	7.9	5.7	2.7	0.3	0.8
GIORNALE DI BRESCIA.....	100.0	6.1	25.1	5.7	1.1	5.4	9.5	14.5	2.7	0.6	9.3	7.5	4.2	4.9	2.4	1.0
GIORNALE DI SICILIA.....	100.0	4.5	15.1	13.5	0.4	6.9	13.0	1.4	7.7	1.1	8.2	18.3	2.0	6.2	0.3	1.3
IL GIORNALE DI VICENZA.....	100.0	5.3	22.2	2.6	2.4	4.4	6.2	21.8	3.7	0.0	7.9	9.9	8.4	3.9	0.8	0.5
IL GIORNO.....	100.0	3.9	26.5	3.3	0.6	2.9	8.0	13.3	4.9	0.0	15.3	12.6	3.1	2.9	0.8	1.8
ITALIA OGGI.....	100.0	39.7	33.9	10.3	0.1	1.8	2.7	1.6	0.0	0.0	6.7	2.1	0.2	0.0	0.9	0.0
LIBERTA'.....	100.0	4.3	25.9	5.3	1.9	4.4	9.0	9.3	1.9	0.0	16.2	13.0	2.9	3.3	2.2	0.3
IL MANIFESTO.....	100.0	5.9	22.5	3.3	0.0	13.7	23.2	8.4	2.6	0.0	7.8	8.7	1.3	1.1	0.0	1.5
IL MATTINO.....	100.0	5.1	17.3	9.6	0.8	4.3	15.1	4.1	8.6	0.0	10.1	13.7	3.0	4.4	0.8	3.3
IL MATTINO DI PADOVA.....	100.0	5.1	23.2	3.4	0.2	0.6	16.2	13.7	8.0	0.0	8.4	8.6	3.9	5.9	1.7	1.2
IL MESSAGGERO.....	100.0	5.9	24.4	8.6	0.1	3.0	11.7	7.7	5.3	0.0	10.5	11.0	4.1	4.4	1.3	1.9
MESSAGGERO VENETO.....	100.0	5.5	17.5	3.5	0.4	0.8	9.0	14.6	6.3	0.0	12.1	15.1	3.9	7.4	3.2	0.9
LA NAZIONE.....	100.0	4.9	23.4	2.4	0.6	2.7	13.0	11.5	3.8	0.2	19.0	8.7	5.1	2.2	0.9	1.5
LA NUOVA FERRARA.....	100.0	7.8	25.1	4.7	1.0	0.6	7.4	17.2	5.4	2.3	9.8	12.3	2.5	3.7	0.0	0.2
NUOVA GAZZETTA DI MODENA	100.0	9.8	26.7	3.2	2.7	3.9	7.9	15.3	0.0	0.0	9.1	18.6	2.1	0.0	0.7	0.0
LA NUOVA SARDEGNA.....	100.0	2.8	17.5	9.3	1.3	3.1	13.9	8.1	7.7	0.0	8.0	15.9	2.1	5.6	0.7	3.9
LA NUOVA VENEZIA.....	100.0	1.7	24.2	8.9	0.0	0.4	22.2	16.2	7.8	0.0	7.0	4.0	2.9	1.3	0.3	2.9
IL PICCOLO.....	100.0	4.6	27.1	2.0	1.1	3.6	8.2	10.8	3.7	0.2	21.2	6.5	6.3	2.1	2.6	0.1
LA PROVINCIA DI CO/LC.....	100.0	5.0	24.1	2.6	0.8	0.5	8.5	13.7	5.2	0.0	13.3	16.2	3.8	2.1	1.4	2.7
LA PROVINCIA (CR).....	100.0	5.1	30.7	1.7	2.0	5.4	9.8	8.1	3.4	1.3	8.8	12.4	3.6	4.7	1.4	1.5
LA PROVINCIA PAVESE.....	100.0	4.9	22.7	2.0	3.8	2.5	6.6	8.8	3.3	0.0	15.9	21.2	1.5	4.9	1.3	0.5
QUOTIDIANO(LE/BR/TA).....	100.0	4.4	15.8	15.4	0.0	5.4	12.7	2.3	12.8	1.2	3.8	17.8	2.1	5.1	0.0	1.2
LA REPUBBLICA.....	100.0	10.4	26.3	6.2	0.4	8.5	15.5	5.1	2.9	0.2	10.7	6.8	3.6	2.3	0.3	0.7
IL RESTO DEL CARLINO.....	100.0	6.4	29.5	4.1	1.8	2.8	5.9	10.2	3.5	0.1	17.7	12.4	2.9	1.6	0.7	0.4
IL SECOLO XIX.....	100.0	6.9	21.4	4.8	1.4	2.6	7.3	5.5	3.7	0.0	18.0	14.9	6.6	5.0	0.3	1.7
LA SICILIA.....	100.0	8.3	22.1	15.0	0.5	3.0	10.8	2.0	7.4	2.9	4.4	15.4	1.5	5.2	0.1	1.5
IL SOLE 24 ORE.....	100.0	23.9	37.7	8.2	0.9	3.7	8.9	2.1	1.2	0.1	6.0	2.6	3.0	1.5	0.0	0.3
LA STAMPA.....	100.0	6.5	23.8	3.3	1.0	3.8	9.9	9.0	4.0	0.2	13.7	14.8	5.6	3.1	0.6	0.6
IL TEMPO.....	100.0	6.3	25.6	11.7	0.9	2.2	12.2	5.6	5.5	0.5	10.1	6.8	7.0	3.2	0.8	1.5
IL TIRRENO.....	100.0	4.3	24.9	4.1	0.2	1.7	11.2	12.3	6.4	0.5	12.9	10.8	3.8	3.5	1.9	1.4
LA TRIBUNA DI TREVISO.....	100.0	8.7	28.3	0.4	3.0	1.1	8.3	17.0	1.9	0.0	15.1	10.5	2.0	0.4	3.0	0.2
TUTTOSPORT.....	100.0	2.6	21.3	4.8	0.9	0.5	17.2	18.9	8.6	1.1	9.9	10.9	0.7	1.9	0.4	0.4
L'UNIONE SARDA.....	100.0	2.6	14.4	8.3	1.7	1.5	13.2	12.0	8.1	0.1	7.6	16.8	3.6	5.6	1.3	3.2
L'UNITA'.....	100.0	5.8	23.8	4.3	0.3	4.2	11.2	12.9	3.9	0.6	13.0	13.9	2.4	2.0	0.9	0.6
ULTIMO LUNEDI'																
CORR. DELLO SPORT-STADIO.....	100.0	3.7	20.9	10.1	1.4	2.1	16.1	8.8	10.6	0.3	9.8	12.5	0.7	1.3	0.7	0.9
LA GAZZETTA DELLO SPORT ...	100.0	4.6	23.7	5.9	1.1	1.4	17.8	14.4	7.9	0.4	9.7	10.0	1.4	0.7	0.6	0.4
TUTTOSPORT.....	100.0	3.8	20.8	4.5	0.6	0.6	18.8	15.7	8.2	0.7	11.1	11.5	0.7	2.1	0.3	0.5
GIORNO MEDIO ESCL. LUNEDI'																
CORR. DELLO SPORT-STADIO.....	100.0	2.7	22.1	10.6	1.3	1.4	16.0	10.2	10.8	0.4	9.4	11.7	0.7	1.1	0.7	0.8
LA GAZZETTA DELLO SPORT ...	100.0	4.3	23.9	6.3	1.3	1.2	16.6	15.2	8.0	0.3	10.8	10.0	0.7	0.7	0.4	0.4
TUTTOSPORT.....	100.0	2.2	21.4	4.9	1.0	0.5	16.7	19.8	8.7	1.1	9.5	10.7	0.7	1.9	0.4	0.4
SUPPLEMENTI																
D LA REPUBBLICA DELLE DONNE..	100.0	8.5	25.4	5.1	0.0	9.7	23.1	4.7	2.3	0.0	8.6	5.1	4.3	2.0	0.4	0.9
DIARIO DELLA SETTIMANA.....	100.0	8.7	36.9	5.0	0.0	8.7	12.8	6.4	1.3	0.0	8.2	7.2	2.5	1.0	1.2	0.0
LA GAZZETTA SPORT MAGAZINE ..	100.0	4.3	21.3	6.0	0.5	0.9	23.8	13.2	6.2	0.4	10.2	9.2	1.1	1.5	0.4	1.0
IO DONNA.....	100.0	9.6	23.7	2.7	0.6	6.8	17.3	3.1	1.7	0.3	12.4	7.9	9.0	4.0	0.4	0.7
SETTE.....	100.0	10.0	23.5	4.0	0.3	6.0	18.0	3.8	2.2	0.0	13.1	7.7	6.5	3.6	0.5	0.6
SPECCHIO DELLA STAMPA.....	100.0	8.4	21.0	4.3	0.4	6.5	22.5	4.1	2.5	0.2	10.7	9.1	3.6	3.3	0.9	2.4
TV SETTE.....	100.0	7.9	20.8	4.4	0.4	5.0	19.5	5.2	2.3	0.0	12.7	8.6	6.9	4.5	0.4	1.4
IL VENERDI'.....	100.0	10.6	23.3	6.7	0.6	8.1	17.6	5.7	2.3	0.1	10.5	6.4	4.2	2.6	0.5	0.8

Adulti

Lettori in un giorno medio

Analisi secondo: ● ampiezza dei centri ● comuni ● presenza bambini e/o ragazzi

(valori assoluti x 1.000)

QUOTIDIANI

	Totale	AMPIEZZA DEI CENTRI					COMUNI		PRESENZA BAMBINI E/O RAGAZZI						
		fino a 10000 abt.	da 10000 a 30000 abt.	da 30000 a 100000 abt.	da 100000 a 250000 abt.	oltre 250000 abt.	capoluoghi	non capoluoghi	Totale "si"	da 0 a 2 anni	da 3 a 4 anni	da 5 a 7 anni	Totale fino 7 anni	da 8 a 13 anni	Totale "no"
POPOLAZIONE	49445	16343	10822	10321	3656	8302	15210	34235	13012	3061	2376	3781	7593	7756	36433
L'ADIGE	153	88	16	11	37	0	40	113	42	4	7	13	23	27	111
ALTO ADIGE	252	121	33	68	31	0	76	176	68	15	11	20	36	43	184
L'ARENA	291	100	82	1	3	106	110	182	90	16	22	20	54	54	202
AVVENIRE	270	87	73	40	27	43	86	184	62	14	11	21	35	38	208
IL CENTRO	186	64	38	55	29	0	63	123	64	15	6	20	36	37	123
CORRIERE UMBRIA/VT/SI/RI/AR	310	108	64	87	49	2	90	220	98	17	14	32	54	53	212
CORRIERE DELLA SERA	3181	791	601	664	246	880	1338	1844	718	154	127	216	410	438	2463
CORR. DELLO SPORT-STADIO	1802	466	341	408	136	451	688	1114	597	158	103	163	355	347	1205
L'ECO DI BERGAMO	309	228	37	0	42	2	44	265	82	20	20	33	58	44	227
LA GAZZETTA DELLO SPORT	3417	1320	753	710	279	355	867	2550	969	202	164	272	536	599	2447
LA GAZZ. DEL MEZZOGIORNO	551	101	164	159	39	88	153	398	207	50	37	69	127	130	344
GAZZETTA DEL SUD	515	182	64	118	63	88	219	297	166	34	33	27	72	115	350
GAZZETTA DI MANTOVA	207	113	54	34	4	1	40	167	36	9	4	10	21	21	170
GAZZETTA DI PARMA	206	70	41	2	93	1	94	112	36	14	4	10	24	15	170
GAZZETTA DI REGGIO	110	35	18	1	55	0	55	55	25	2	7	9	16	10	84
IL GAZZETTINO	845	313	254	113	48	118	229	616	217	60	27	68	141	123	628
IL GIORNALE	939	276	154	217	87	205	376	563	204	39	36	63	116	135	735
GIORNALE DI BRESCIA	363	192	76	1	95	0	96	268	114	22	14	29	60	79	249
GIORNALE DI SICILIA	504	101	92	130	9	171	222	282	165	41	20	54	96	105	339
IL GIORNALE DI VICENZA	255	110	62	27	53	3	56	200	73	18	15	24	50	38	182
IL GIORNO	566	234	137	111	20	65	97	469	138	23	17	37	71	89	428
ITALIA OGGI	144	32	36	30	18	28	55	89	42	13	4	15	26	23	102
LIBERTA'	163	82	13	67	1	0	68	95	29	11	7	8	21	14	134
IL MANIFESTO	192	30	48	28	23	62	96	96	50	13	6	14	31	28	142
IL MATTINO	792	145	156	219	20	252	312	480	250	72	37	81	156	147	542
IL MATTINO DI PADOVA	201	93	44	3	61	1	64	138	54	12	13	15	37	24	148
IL MESSAGGERO	1309	161	147	251	76	675	818	490	335	68	59	89	185	210	974
MESSAGGERO VENETO	265	146	48	69	1	1	71	195	66	14	16	19	36	42	199
LA NAZIONE	1061	241	266	289	91	174	433	628	260	46	68	71	157	151	802
LA NUOVA FERRARA	83	18	37	0	28	0	28	54	12	3	1	2	5	9	71
NUOVA GAZZETTA DI MODENA	101	13	43	16	30	0	30	71	18	1	2	3	4	15	84
LA NUOVA SARDEGNA	359	157	55	67	79	1	107	252	109	25	23	26	62	65	250
LA NUOVA VENEZIA	79	11	21	15	0	32	32	47	31	6	4	8	18	17	49
IL PICCOLO	209	37	29	26	114	2	142	67	52	15	13	13	38	22	157
LA PROVINCIA DI CO/LC	201	118	13	68	2	0	53	148	38	10	5	5	14	26	163
LA PROVINCIA (CR)	143	83	2	57	0	0	44	99	29	8	3	8	17	16	114
LA PROVINCIA PAVESE	154	97	6	51	0	0	23	132	32	7	3	12	21	19	123
QUOTIDIANO(LE/BR/TA)	194	43	81	34	36	0	49	145	83	22	18	32	58	45	111
LA REPUBBLICA	3035	585	597	603	263	987	1480	1555	861	178	152	242	474	567	2174
IL RESTO DEL CARLINO	1168	289	236	236	244	163	476	692	225	45	46	62	124	134	943
IL SECOLO XIX	619	134	125	50	1	309	347	271	145	30	31	37	82	83	473
LA SICILIA	467	79	164	108	32	85	138	329	159	36	32	44	86	105	308
IL SOLE 24 ORE	1460	424	267	309	145	315	562	898	428	97	74	137	263	254	1032
LA STAMPA	1656	562	293	338	83	379	621	1035	379	95	59	87	205	223	1277
IL TEMPO	394	99	43	99	18	134	191	203	125	25	33	38	79	68	269
IL TIRRENO	575	99	147	217	110	3	215	360	149	35	30	39	89	80	426
LA TRIBUNA DI TREVISO	155	83	41	30	1	0	18	137	44	18	9	6	31	23	111
TUTTOSPORT	669	276	129	142	38	83	168	500	181	40	38	53	108	103	487
L'UNIONE SARDA	392	167	88	45	92	0	116	276	122	22	32	30	75	77	270
L'UNITA'	619	157	139	127	63	132	240	379	144	29	24	43	79	98	475
ULTIMO LUNEDI'															
CORR. DELLO SPORT-STADIO	3007	780	545	686	217	779	1203	1803	976	244	153	259	543	605	2030
LA GAZZETTA DELLO SPORT	5438	1988	1213	1182	458	597	1464	3975	1555	326	268	418	854	966	3883
TUTTOSPORT	1075	427	210	225	57	156	296	778	284	62	59	78	165	169	791
GIORNO MEDIO ESCL. LUNEDI'															
CORR. DELLO SPORT-STADIO	1601	414	308	361	123	396	602	999	534	144	95	148	324	304	1067
LA GAZZETTA DELLO SPORT	3080	1209	676	631	249	314	768	2312	872	181	147	247	483	538	2208
TUTTOSPORT	601	251	115	129	35	71	147	454	164	37	35	49	99	92	437
SUPPLEMENTI															
D LA REPUBBLICA DELLE DONNE	1691	322	340	316	179	534	841	850	490	82	95	126	253	322	1201
DIARIO DELLA SETTIMANA	165	32	15	40	15	62	98	67	35	7	5	11	19	26	129
LA GAZZETTA SPORT MAGAZINE	2451	883	476	532	260	299	740	1711	666	130	92	181	339	423	1785
IO DONNA	2071	423	444	407	172	624	924	1147	470	110	87	145	278	265	1601
SETTE	2509	554	464	503	227	761	1149	1361	555	115	107	147	304	341	1955
SPECCHIO DELLA STAMPA	1306	330	274	252	122	328	568	739	360	80	57	106	203	201	946
TV SETTE	2696	626	526	515	222	807	1196	1501	640	137	123	180	365	388	2056
IL VENERDI'	4025	898	803	732	400	1192	1868	2157	1135	272	225	338	688	682	2890

Lettori in un giorno medio

Analisi secondo: ● **ampiezza dei centri** ● **comuni** ● **presenza bambini e/o ragazzi**

(percentuali di composizione)

QUOTIDIANI	Totale	AMPIEZZA DEI CENTRI					COMUNI		PRESENZA BAMBINI E/O RAGAZZI						
		fino a 10000 ab.	da 10000 a 30000 ab.	da 30000 a 100000 ab.	da 100000 a 250000 ab.	oltre 250000 ab.	capoluoghi	non capoluoghi	Totale "si"	da 0 a 2 anni	da 3 a 4 anni	da 5 a 7 anni	Totale fino 7 anni	da 8 a 13 anni	Totale "no"
POPOLAZIONE	100.0	33.1	21.9	20.9	7.4	16.8	30.8	69.2	26.3	6.2	4.8	7.6	15.4	15.7	73.7
L'ADIGE.....	100.0	57.7	10.5	7.2	24.3	0.3	26.4	73.6	27.3	2.8	4.6	8.4	14.8	17.4	72.7
ALTO ADIGE.....	100.0	48.0	13.0	26.8	12.2	0.0	30.3	69.7	27.0	5.9	4.3	8.0	14.2	17.1	73.0
L'ARENA.....	100.0	34.5	28.0	0.3	0.9	36.4	37.6	62.4	30.7	5.6	7.7	6.7	18.6	18.4	69.3
AVVENIRE.....	100.0	32.4	27.2	14.8	9.9	15.8	31.8	68.2	22.9	5.2	4.1	7.8	12.9	14.0	77.1
IL CENTRO.....	100.0	34.3	20.5	29.5	15.7	0.0	33.9	66.1	34.2	7.9	3.2	10.9	19.5	19.9	65.8
CORRIERE UMBRIA/VT/SI/RI/AR.....	100.0	34.7	20.7	28.0	15.9	0.7	28.9	71.1	31.5	5.5	4.6	10.3	17.5	17.1	68.5
CORRIERE DELLA SERA.....	100.0	24.9	18.9	20.9	7.7	27.7	42.1	57.9	22.6	4.8	4.0	6.8	12.9	13.8	77.4
CORR. DELLO SPORT-STADIO.....	100.0	25.9	19.0	22.6	7.5	25.0	38.2	61.8	33.1	8.8	5.7	9.1	19.7	19.3	66.9
L'ECO DI BERGAMO.....	100.0	73.8	12.0	0.0	13.6	0.6	14.2	85.8	26.5	6.6	6.5	10.6	18.8	14.2	73.5
LA GAZZETTA DELLO SPORT.....	100.0	38.6	22.0	20.8	8.2	10.4	25.4	74.6	28.4	5.9	4.8	8.0	15.7	17.5	71.6
LA GAZZ. DEL MEZZOGIORNO.....	100.0	18.3	29.7	28.9	7.1	16.0	27.8	72.2	37.5	9.1	6.6	12.5	23.1	23.5	62.5
GAZZETTA DEL SUD.....	100.0	35.3	12.4	23.0	12.3	17.0	42.5	57.5	32.1	6.6	6.4	5.2	14.1	22.3	67.9
GAZZETTA DI MANTOVA.....	100.0	54.8	25.9	16.6	2.1	0.6	19.3	80.7	17.6	4.2	1.9	5.0	10.1	10.1	82.4
GAZZETTA DI PARMA.....	100.0	33.7	19.9	1.0	45.1	0.4	45.6	54.4	17.3	7.0	2.1	5.1	11.8	7.3	82.7
GAZZETTA DI REGGIO.....	100.0	32.3	16.8	0.9	49.7	0.2	49.9	50.1	23.2	1.8	6.8	7.8	15.0	8.8	76.8
IL GAZZETTINO.....	100.0	37.0	30.0	13.4	5.6	14.0	27.1	72.9	25.7	7.1	3.2	8.0	16.7	14.5	74.3
IL GIORNALE.....	100.0	29.4	16.4	23.1	9.3	21.8	40.1	59.9	21.7	4.1	3.8	6.7	12.4	14.4	78.3
GIORNALE DI BRESCIA.....	100.0	52.7	20.8	0.3	26.2	0.0	26.3	73.7	31.5	6.0	3.9	8.1	16.5	21.6	68.5
GIORNALE DI SICILIA.....	100.0	20.1	18.3	25.8	1.8	34.0	44.1	55.9	32.8	8.0	3.9	10.7	19.0	20.9	67.2
IL GIORNALE DI VICENZA.....	100.0	43.2	24.2	10.7	20.8	1.0	21.8	78.2	28.7	7.2	5.8	9.3	19.5	15.0	71.3
IL GIORNO.....	100.0	41.4	24.2	19.6	3.5	11.4	17.2	82.8	24.3	4.2	3.0	6.5	12.5	15.8	75.7
ITALIA OGGI.....	100.0	22.2	24.8	21.2	12.4	19.4	38.1	61.9	29.1	8.9	2.7	10.2	18.3	15.7	70.9
LIBERTA'.....	100.0	50.2	8.0	40.9	0.9	0.0	41.6	58.4	17.7	6.6	4.5	4.8	12.6	8.4	82.3
IL MANIFESTO.....	100.0	15.7	25.1	14.8	12.1	32.3	50.0	50.0	26.3	6.7	2.9	7.2	16.2	14.8	73.7
IL MATTINO.....	100.0	18.3	19.7	27.7	2.5	31.8	39.3	60.7	31.6	9.1	4.7	10.2	19.7	18.6	68.4
IL MATTINO DI PADOVA.....	100.0	46.0	21.8	1.4	30.4	0.4	31.5	68.5	26.8	6.1	6.4	7.2	18.3	11.9	73.2
IL MESSAGGERO.....	100.0	12.3	11.2	19.2	5.8	51.6	62.5	37.5	25.6	5.2	4.5	6.8	14.1	16.0	74.4
MESSAGGERO VENETO.....	100.0	55.1	18.0	26.1	0.5	0.3	26.7	73.3	24.9	5.1	6.0	7.0	13.7	15.8	75.1
LA NAZIONE.....	100.0	22.7	25.1	27.2	8.6	16.4	40.8	59.2	24.5	4.3	6.4	6.6	14.8	14.2	75.5
LA NUOVA FERRARA.....	100.0	21.3	44.4	0.2	33.7	0.5	34.3	65.7	14.3	3.2	1.8	2.8	6.2	10.9	85.7
NUOVA GAZZETTA DI MODENA.....	100.0	12.4	42.1	15.5	29.7	0.3	30.0	70.0	17.6	0.8	1.8	2.8	3.9	15.2	82.4
LA NUOVA SARDEGNA.....	100.0	43.8	15.3	18.7	21.9	0.2	29.8	70.2	30.3	7.1	6.3	7.2	17.3	18.1	69.7
LA NUOVA VENEZIA.....	100.0	13.8	26.8	19.3	0.3	39.8	40.4	59.6	38.8	7.2	5.6	9.8	22.6	21.5	61.2
IL PICCOLO.....	100.0	17.9	14.0	12.3	54.8	0.9	67.9	32.1	24.8	7.1	6.2	6.1	18.2	10.5	75.2
LA PROVINCIA DI CO/LC.....	100.0	58.8	6.5	33.7	0.8	0.1	26.4	73.6	18.9	5.1	2.6	2.4	6.9	12.9	81.1
LA PROVINCIA (CR).....	100.0	58.0	1.5	40.3	0.3	0.0	30.7	69.3	20.1	5.4	2.4	5.5	12.1	11.5	79.9
LA PROVINCIA PAVESE.....	100.0	62.9	3.9	33.0	0.0	0.2	14.6	85.4	20.4	4.3	1.6	8.0	13.9	12.2	79.6
QUOTIDIANO(LE/BR/TA).....	100.0	22.3	41.6	17.3	18.8	0.0	25.3	74.7	42.6	11.5	9.5	16.8	30.1	23.1	57.4
LA REPUBBLICA.....	100.0	19.3	19.7	19.9	8.7	32.5	48.8	51.2	28.4	5.8	5.0	8.0	15.6	18.7	71.6
IL RESTO DEL CARLINO.....	100.0	24.7	20.2	20.2	20.9	14.0	40.7	59.3	19.3	3.9	3.9	5.3	10.6	11.4	80.7
IL SECOLO XIX.....	100.0	21.7	20.2	8.1	0.1	49.9	56.1	43.9	23.5	4.9	5.0	6.0	13.3	13.4	76.5
LA SICILIA.....	100.0	16.8	35.2	23.0	6.8	18.2	29.5	70.5	34.1	7.7	6.8	9.4	18.5	22.5	65.9
IL SOLE 24 ORE.....	100.0	29.0	18.3	21.2	9.9	21.6	38.5	61.5	29.3	6.7	5.1	9.4	18.0	17.4	70.7
LA STAMPA.....	100.0	33.9	17.7	20.4	5.0	22.9	37.5	62.5	22.9	5.8	3.5	5.3	12.4	13.5	77.1
IL TEMPO.....	100.0	25.2	10.9	25.2	4.7	34.0	48.6	51.4	31.7	6.5	8.3	9.8	20.0	17.3	68.3
IL TIRRENO.....	100.0	17.2	25.5	37.7	19.1	0.6	37.4	62.6	25.9	6.0	5.2	6.8	15.5	14.0	74.1
LA TRIBUNA DI TREVISO.....	100.0	53.8	26.2	19.2	0.7	0.1	11.4	88.6	28.2	11.4	6.0	3.8	20.3	14.8	71.8
TUTTOSPORT.....	100.0	41.3	19.3	21.3	5.7	12.5	25.2	74.8	27.1	6.0	5.7	7.9	16.2	15.4	72.9
L'UNIONE SARDA.....	100.0	42.5	22.4	11.6	23.4	0.1	29.5	70.5	31.1	5.7	8.3	7.7	19.0	19.6	68.9
L'UNITA'.....	100.0	25.4	22.5	20.5	10.3	21.3	38.7	61.3	23.3	4.7	3.9	7.0	12.8	15.9	76.7
ULTIMO LUNEDI'															
CORR. DELLO SPORT-STADIO.....	100.0	25.9	18.1	22.8	7.2	25.9	40.0	60.0	32.5	8.1	5.1	8.6	18.1	20.1	67.5
LA GAZZETTA DELLO SPORT.....	100.0	36.6	22.3	21.7	8.4	11.0	26.9	73.1	28.6	6.0	4.9	7.7	15.7	17.8	71.4
TUTTOSPORT.....	100.0	39.8	19.5	20.9	5.3	14.5	27.6	72.4	26.4	5.7	5.5	7.3	15.3	15.7	73.6
GIORNO MEDIO ESCL. LUNEDI'															
CORR. DELLO SPORT-STADIO.....	100.0	25.8	19.2	22.5	7.7	24.8	37.6	62.4	33.3	9.0	5.9	9.2	20.2	19.0	66.7
LA GAZZETTA DELLO SPORT.....	100.0	39.3	22.0	20.5	8.1	10.2	24.9	75.1	28.3	5.9	4.8	8.0	15.7	17.5	71.7
TUTTOSPORT.....	100.0	41.7	19.2	21.4	5.8	11.9	24.4	75.6	27.3	6.1	5.8	8.1	16.4	15.3	72.7
SUPPLEMENTI															
D LA REPUBBLICA DELLE DONNE.....	100.0	19.1	20.1	18.7	10.6	31.6	49.7	50.3	29.0	4.9	5.6	7.5	14.9	19.1	71.0
DIARIO DELLA SETTIMANA.....	100.0	19.6	9.2	24.5	9.3	37.4	59.6	40.4	21.4	4.4	3.0	6.5	11.2	15.7	78.6
LA GAZZETTA SPORT MAGAZINE.....	100.0	36.0	19.4	21.7	10.6	12.2	30.2	69.8	27.2	5.3	3.8	7.4	13.8	17.2	72.8
IO DONNA.....	100.0	20.4	21.5	19.7	8.3	30.1	44.6	55.4	22.7	5.3	4.2	7.0	13.4	12.8	77.3
SETTE.....	100.0	22.1	18.5	20.0	9.0	30.3	45.8	54.2	22.1	4.6	4.3	5.8	12.1	13.6	77.9
SPECCHIO DELLA STAMPA.....	100.0	25.3	21.0	19.3	9.3	25.1	43.5	56.5	27.6	6.1	4.4	8.1	15.6	15.4	72.4
TV SETTE.....	100.0	23.2	19.5	19.1	8.2	29.9	44.3	55.7	23.8	5.1	4.6	6.7	13.5	14.4	76.2
IL VENERDI'.....	100.0	22.3	19.9	18.2	9.9	29.6	46.4	53.6	28.2	6.8	5.6	8.4	17.1	16.9	71.8

Adulti

Lettori in un giorno medio
Analisi secondo: ● regioni

(valori assoluti x 1.000)

QUOTIDIANI

QUOTIDIANI	Totale	REGIONI													
		Piemonte V.Aosta	Liguria	Lombardia	Trentino Alto Adige	Veneto	Friuli Venezia Giulia	Emilia Romagna	Toscana	Marche	Umbria	Lazio	Abruzzi Molise	Campania	Puglia
POPOLAZIONE	49445	3920	1501	7849	779	3888	1066	3531	3147	1268	729	4506	1372	4674	3387
L'ADIGE	153	0	0	0	152	0	0	1	0	0	0	0	0	0	0
ALTO ADIGE	252	0	0	0	243	8	0	0	0	0	0	0	0	0	0
L'ARENA	291	0	0	2	2	287	0	0	0	0	0	0	0	0	0
AVVENIRE	270	22	11	83	4	30	5	40	10	3	2	20	1	13	7
IL CENTRO	186	0	0	0	0	0	0	0	0	1	0	0	0	0	0
CORRIERE UMBRIA/VT/SI/RI/AR	310	0	0	2	0	0	0	1	72	1	177	56	0	0	0
CORRIERE DELLA SERA	3181	90	68	1678	43	196	57	137	91	54	26	236	45	128	108
CORR. DELLO SPORT-STADIO	1802	40	15	91	4	25	18	149	114	30	45	469	71	293	120
L'ECO DI BERGAMO	309	0	0	309	0	0	0	0	0	0	0	0	0	0	0
LA GAZZETTA DELLO SPORT	3417	160	102	916	65	381	121	310	316	121	60	107	66	147	179
LA GAZZ. DEL MEZZOGIORNO	551	0	0	0	0	0	0	0	0	0	0	4	0	3	458
GAZZETTA DEL SUD	515	0	0	0	0	0	0	0	0	0	0	0	0	0	2
GAZZETTA DI MANTOVA	207	0	0	190	0	4	0	13	0	0	0	0	0	0	0
GAZZETTA DI PARMA	206	0	0	4	0	0	0	202	0	0	0	0	0	0	0
GAZZETTA DI REGGIO	110	0	0	0	0	0	0	109	0	0	0	0	0	0	0
IL GAZZETTINO	845	0	0	0	1	700	143	1	0	0	0	0	0	0	0
IL GIORNALE	939	69	33	305	12	89	29	105	47	23	8	61	7	29	30
GIORNALE DI BRESCIA	363	0	0	363	0	1	0	0	0	0	0	0	0	0	0
GIORNALE DI SICILIA	504	0	0	0	0	0	0	0	0	0	0	0	0	0	0
IL GIORNALE DI VICENZA	255	0	0	0	1	252	0	0	0	0	0	0	0	0	0
IL GIORNO	566	2	3	500	1	14	6	13	2	9	0	5	1	4	4
ITALIA OGGI	144	5	8	23	1	19	5	6	15	1	2	19	7	10	8
LIBERTA'	163	0	0	7	0	0	0	156	0	0	0	0	0	0	0
IL MANIFESTO	192	15	6	46	3	13	4	20	10	5	2	30	3	15	4
IL MATTINO	792	0	0	4	0	1	0	0	2	0	0	11	1	768	0
IL MATTINO DI PADOVA	201	0	0	0	1	200	0	0	0	0	0	0	0	0	0
IL MESSAGGERO	1309	1	2	5	0	3	2	4	3	43	65	1049	77	4	42
MESSAGGERO VENETO	265	0	0	0	0	5	259	0	0	0	0	1	0	0	0
LA NAZIONE	1061	0	92	0	0	0	0	1	892	0	65	9	0	1	0
LA NUOVA FERRARA	83	0	0	0	0	1	0	82	0	0	0	0	0	0	0
NUOVA GAZZETTA DI MODENA	101	0	0	1	0	0	0	101	0	0	0	0	0	0	0
LA NUOVA SARDEGNA	359	0	0	0	0	0	0	0	0	0	1	1	0	0	0
LA NUOVA VENEZIA	79	0	0	0	0	79	0	0	0	0	0	0	0	0	0
IL PICCOLO	209	0	0	0	0	0	206	0	0	0	0	2	0	0	0
LA PROVINCIA DI CO/LC	201	0	0	201	0	0	0	0	0	0	0	0	0	0	0
LA PROVINCIA (CR)	143	0	0	136	0	0	0	7	0	0	0	0	0	0	0
LA PROVINCIA PAVESE	154	0	0	154	0	0	0	0	0	0	0	0	0	0	0
QUOTIDIANO(LE/BR/TA)	194	0	0	0	0	0	0	0	0	0	0	0	0	0	0
LA REPUBBLICA	3035	121	139	428	45	187	51	308	276	82	34	531	56	322	190
IL RESTO DEL CARLINO	1168	0	0	5	0	27	0	902	1	227	0	3	1	2	0
IL SECOLO XIX	619	14	597	0	0	0	0	0	1	0	0	5	0	0	0
LA SICILIA	467	0	0	0	1	0	0	0	0	0	0	0	0	0	0
IL SOLE 24 ORE	1460	121	51	321	19	115	35	130	93	52	24	130	38	74	72
LA STAMPA	1656	1288	149	43	14	13	8	50	9	1	3	25	3	8	14
IL TEMPO	394	0	0	5	0	0	0	0	4	5	3	266	82	12	9
IL TIRRENO	575	0	2	0	0	0	0	0	572	1	0	0	0	0	0
LA TRIBUNA DI TREVISO	155	0	0	0	0	154	0	0	0	0	0	0	0	0	0
TUTTOSPORT	669	149	29	115	5	37	16	29	65	25	13	43	10	28	22
L'UNIONE SARDA	392	0	0	0	0	0	0	0	0	0	0	0	0	0	0
L'UNITA'	619	31	23	112	2	16	7	145	102	21	10	58	5	23	22
ULTIMO LUNEDI'															
CORR. DELLO SPORT-STADIO	3007	66	46	155	7	49	15	231	157	52	76	756	117	498	192
LA GAZZETTA DELLO SPORT	5438	235	177	1417	114	601	214	481	464	174	93	177	90	274	243
TUTTOSPORT	1075	231	63	151	9	55	19	50	101	32	20	70	23	64	31
GIORNO MEDIO ESCL. LUNEDI'															
CORR. DELLO SPORT-STADIO	1601	36	10	80	4	21	19	135	106	26	40	421	63	259	108
LA GAZZETTA DELLO SPORT	3080	147	90	832	57	345	105	282	291	113	55	95	61	126	169
TUTTOSPORT	601	136	24	109	4	34	15	25	59	24	12	38	8	21	21
SUPPLEMENTI															
D LA REPUBBLICA DELLE DONNE	1691	71	55	270	13	115	49	173	138	60	19	288	27	187	66
DIARIO DELLA SETTIMANA	165	8	12	31	1	5	2	19	15	5	4	30	2	10	4
LA GAZZETTA SPORT MAGAZINE	2451	113	74	549	65	218	108	242	249	75	38	115	54	125	123
IO DONNA	2071	89	46	1003	25	122	54	137	60	42	20	182	18	89	56
SETTE	2509	46	50	1327	34	141	68	116	62	38	18	185	30	103	91
SPECCHIO DELLA STAMPA	1306	430	67	100	23	44	9	76	39	15	13	106	19	76	91
TV SETTE	2696	98	46	1284	42	137	58	133	68	67	32	233	26	137	98
IL VENERDI'	4025	171	156	492	46	248	98	476	365	96	51	659	99	452	164

Lettori in un giorno medio
Analisi secondo: ● regioni

(percentuali di composizione)

QUOTIDIANI	Totale	REGIONI														
		Pie- monte V.Aosta	Liguria	Lombar- dia	Trentino Alto Adige	Veneto	Friuli Venezia Giulia	Emilia Roma- gna	Toscana	Marche	Umbria	Lazio	Abruzzi Molise	Campa- nia	Puglia	
POPOLAZIONE	100.0	7.9	3.0	15.9	1.6	7.9	2.2	7.1	6.4	2.6	1.5	9.1	2.8	9.5	6.9	
L'ADIGE	100.0	0.0	0.0	0.3	99.2	0.0	0.0	0.5	0.0	0.0	0.0	0.0	0.0	0.0	0.0	
ALTO ADIGE	100.0	0.0	0.0	0.0	96.5	3.2	0.0	0.2	0.0	0.0	0.0	0.0	0.1	0.0	0.0	
L'ARENA	100.0	0.0	0.0	0.7	0.8	98.6	0.0	0.0	0.0	0.0	0.0	0.0	0.0	0.0	0.0	
AVVENIRE	100.0	8.0	4.1	30.7	1.4	11.1	2.0	14.7	3.9	1.0	0.8	7.4	0.5	4.9	2.6	
IL CENTRO	100.0	0.0	0.0	0.0	0.0	0.0	0.0	0.0	0.0	0.7	0.0	0.0	99.3	0.0	0.0	
CORRIERE UMBRIA/VT/SI/RI/AR	100.0	0.1	0.1	0.6	0.0	0.0	0.0	0.2	23.3	0.3	57.2	17.9	0.0	0.0	0.1	
CORRIERE DELLA SERA	100.0	2.8	2.1	52.8	1.3	6.2	1.8	4.3	2.9	1.7	0.8	7.4	1.4	4.0	3.4	
CORR. DELLO SPORT-STADIO	100.0	2.2	0.8	5.0	0.2	1.4	1.0	8.2	6.3	1.7	2.5	26.0	3.9	16.3	6.6	
L'ECO DI BERGAMO	100.0	0.0	0.0	100.0	0.0	0.0	0.0	0.0	0.0	0.0	0.0	0.0	0.0	0.0	0.0	
LA GAZZETTA DELLO SPORT	100.0	4.7	3.0	26.8	1.9	11.2	3.5	9.1	9.2	3.6	1.8	3.1	1.9	4.3	5.3	
LA GAZZ. DEL MEZZOGIORNO	100.0	0.0	0.0	0.0	0.0	0.0	0.0	0.0	0.0	0.0	0.0	0.8	0.0	0.6	83.1	
GAZZETTA DEL SUD	100.0	0.0	0.0	0.0	0.0	0.0	0.0	0.0	0.0	0.0	0.0	0.1	0.0	0.0	0.3	
GAZZETTA DI MANTOVA	100.0	0.0	0.0	92.0	0.0	2.0	0.0	6.1	0.0	0.0	0.0	0.0	0.0	0.0	0.0	
GAZZETTA DI PARMA	100.0	0.0	0.0	1.8	0.0	0.0	0.0	98.0	0.2	0.0	0.0	0.0	0.0	0.0	0.0	
GAZZETTA DI REGGIO	100.0	0.0	0.0	0.2	0.0	0.0	0.0	99.3	0.0	0.0	0.0	0.2	0.0	0.0	0.0	
IL GAZZETTINO	100.0	0.0	0.0	0.0	0.1	82.8	16.9	0.1	0.0	0.0	0.0	0.0	0.0	0.0	0.0	
IL GIORNALE	100.0	7.3	3.5	32.5	1.2	9.4	3.1	11.2	5.0	2.4	0.9	6.5	0.8	3.0	3.2	
GIORNALE DI BRESCIA	100.0	0.0	0.0	99.8	0.0	0.2	0.0	0.0	0.0	0.0	0.0	0.0	0.0	0.0	0.0	
GIORNALE DI SICILIA	100.0	0.0	0.0	0.0	0.0	0.0	0.0	0.0	0.0	0.0	0.0	0.0	0.0	0.0	0.0	
IL GIORNALE DI VICENZA	100.0	0.0	0.0	0.0	0.3	98.9	0.0	0.0	0.0	0.0	0.0	0.0	0.0	0.0	0.0	
IL GIORNO	100.0	0.3	0.5	88.4	0.3	2.4	1.1	2.2	0.4	1.6	0.0	0.9	0.2	0.7	0.7	
ITALIA OGGI	100.0	3.6	5.5	15.8	0.8	13.0	3.2	4.4	10.1	0.6	1.3	12.9	5.2	7.0	5.8	
LIBERTA'	100.0	0.0	0.0	4.3	0.0	0.0	0.0	95.7	0.0	0.0	0.0	0.0	0.0	0.0	0.0	
IL MANIFESTO	100.0	7.7	3.1	23.9	1.4	6.8	2.3	10.2	5.1	2.9	1.3	15.6	1.8	7.9	2.1	
IL MATTINO	100.0	0.0	0.0	0.5	0.0	0.2	0.0	0.1	0.2	0.0	0.1	1.4	0.2	97.0	0.1	
IL MATTINO DI PADOVA	100.0	0.0	0.0	0.0	0.3	99.3	0.0	0.0	0.0	0.0	0.0	0.2	0.0	0.1	0.0	
IL MESSAGGERO	100.0	0.1	0.1	0.4	0.0	0.2	0.2	0.3	0.2	3.3	4.9	80.1	5.9	0.3	3.2	
MESSAGGERO VENETO	100.0	0.0	0.0	0.0	0.0	1.9	97.7	0.0	0.0	0.0	0.0	0.3	0.0	0.0	0.0	
LA NAZIONE	100.0	0.0	8.6	0.0	0.0	0.0	0.0	0.1	84.1	0.0	6.2	0.8	0.0	0.1	0.0	
LA NUOVA FERRARA	100.0	0.0	0.0	0.6	0.0	0.9	0.0	98.5	0.0	0.0	0.0	0.0	0.0	0.0	0.0	
NUOVA GAZZETTA DI MODENA	100.0	0.0	0.0	0.7	0.0	0.0	0.0	99.3	0.0	0.0	0.0	0.0	0.0	0.0	0.0	
LA NUOVA SARDEGNA	100.0	0.0	0.0	0.1	0.0	0.1	0.0	0.0	0.0	0.0	0.2	0.2	0.0	0.0	0.0	
LA NUOVA VENEZIA	100.0	0.0	0.0	0.0	0.0	99.7	0.3	0.0	0.0	0.0	0.0	0.0	0.0	0.0	0.0	
IL PICCOLO	100.0	0.2	0.0	0.0	0.0	0.2	98.5	0.0	0.0	0.0	0.0	0.9	0.0	0.0	0.0	
LA PROVINCIA DI CO/LC	100.0	0.0	0.0	100.0	0.0	0.0	0.0	0.0	0.0	0.0	0.0	0.0	0.0	0.0	0.0	
LA PROVINCIA (CR)	100.0	0.0	0.0	95.4	0.0	0.0	0.0	4.6	0.0	0.0	0.0	0.0	0.0	0.0	0.0	
LA PROVINCIA PAVESE	100.0	0.0	0.0	100.0	0.0	0.0	0.0	0.0	0.0	0.0	0.0	0.0	0.0	0.0	0.0	
QUOTIDIANO(LE/BR/TA)	100.0	0.0	0.0	0.0	0.0	0.1	0.0	0.0	0.0	0.0	0.0	0.0	1.3	0.0	98.2	
LA REPUBBLICA	100.0	4.0	4.6	14.1	1.5	6.2	1.7	10.1	9.1	2.7	1.1	17.5	1.9	10.6	4.5	
IL RESTO DEL CARLINO	100.0	0.0	0.0	0.4	0.0	2.3	0.0	77.2	0.0	19.4	0.0	0.2	0.1	0.2	0.0	
IL SECOLO XIX	100.0	2.3	96.5	0.1	0.0	0.1	0.0	0.0	0.2	0.0	0.0	0.8	0.0	0.1	0.0	
LA SICILIA	100.0	0.0	0.1	0.0	0.0	0.2	0.0	0.0	0.0	0.0	0.0	0.0	0.0	0.0	0.0	
IL SOLE 24 ORE	100.0	8.3	3.5	22.0	1.3	7.9	2.4	8.9	6.4	3.5	1.6	8.9	2.6	5.1	4.9	
LA STAMPA	100.0	77.8	9.0	2.6	0.8	0.8	0.5	3.0	0.6	0.1	0.2	1.5	0.2	0.5	0.8	
IL TEMPO	100.0	0.0	0.0	1.3	0.0	0.0	0.0	0.1	1.1	1.2	0.8	67.6	20.8	3.1	2.2	
IL TIRRENO	100.0	0.0	0.3	0.0	0.0	0.0	0.0	0.0	99.4	0.1	0.0	0.0	0.0	0.0	0.0	
LA TRIBUNA DI TREVISO	100.0	0.0	0.0	0.0	0.0	99.7	0.1	0.2	0.0	0.0	0.0	0.0	0.0	0.0	0.0	
TUTTOSPORT	100.0	22.3	4.4	17.3	0.7	5.6	2.4	4.3	9.8	3.8	2.0	6.4	1.5	4.1	3.3	
L'UNIONE SARDA	100.0	0.0	0.0	0.1	0.0	0.1	0.0	0.0	0.0	0.0	0.0	0.0	0.0	0.0	0.0	
L'UNITA'	100.0	5.1	3.7	18.1	0.4	2.5	1.1	23.5	16.4	3.4	1.6	9.3	0.9	3.7	3.6	
ULTIMO LUNEDI'																
CORR. DELLO SPORT-STADIO	100.0	2.2	1.5	5.2	0.2	1.6	0.5	7.7	5.2	1.7	2.5	25.2	3.9	16.6	6.4	
LA GAZZETTA DELLO SPORT	100.0	4.3	3.3	26.1	2.1	11.1	3.9	8.8	8.5	3.2	1.7	3.2	1.7	5.0	4.5	
TUTTOSPORT	100.0	21.5	5.9	14.0	0.8	5.2	1.7	4.6	9.4	3.0	1.8	6.5	2.1	6.0	2.8	
GIORNO MEDIO ESCL. LUNEDI'																
CORR. DELLO SPORT-STADIO	100.0	2.2	0.6	5.0	0.2	1.3	1.2	8.4	6.6	1.6	2.5	26.3	3.9	16.2	6.7	
LA GAZZETTA DELLO SPORT	100.0	4.8	2.9	27.0	1.8	11.2	3.4	9.2	9.5	3.7	1.8	3.1	2.0	4.1	5.5	
TUTTOSPORT	100.0	22.6	3.9	18.2	0.7	5.7	2.5	4.2	9.9	4.0	2.0	6.4	1.3	3.6	3.4	
SUPPLEMENTI																
D LA REPUBBLICA DELLE DONNE	100.0	4.2	3.3	16.0	0.8	6.8	2.9	10.2	8.2	3.5	1.1	17.0	1.6	11.0	3.9	
DIARIO DELLA SETTIMANA	100.0	5.0	7.4	19.1	0.5	3.1	1.5	11.3	9.4	2.9	2.6	18.4	1.4	5.9	2.4	
LA GAZZETTA SPORT MAGAZINE	100.0	4.6	3.0	22.4	2.6	8.9	4.4	9.9	10.1	3.0	1.5	4.7	2.2	5.1	5.0	
IO DONNA	100.0	4.3	2.2	48.4	1.2	5.9	2.6	6.6	2.9	2.0	1.0	8.8	0.9	4.3	2.7	
SETTE	100.0	1.8	2.0	52.9	1.3	5.6	2.7	4.6	2.5	1.5	0.7	7.4	1.2	4.1	3.6	
SPECCHIO DELLA STAMPA	100.0	32.9	5.1	7.7	1.8	3.4	0.7	5.9	3.0	1.2	1.0	8.1	1.5	5.8	7.0	
TV SETTE	100.0	3.7	1.7	47.6	1.6	5.1	2.2	4.9	2.5	2.5	1.2	8.6	1.0	5.1	3.6	
IL VENERDI'	100.0	4.3	3.9	12.2	1.2	6.2	2.4	11.8	9.1	2.4	1.3	16.4	2.5	11.2	4.1	

Adulti

Lettori in un giorno medio

Analisi secondo: ● regioni ● area geografica

(valori assoluti x 1.000)

QUOTIDIANI

	Totale	REGIONI					AREA GEOGRAFICA				
		Basilicata	Calabria	Sicilia	Sardegna	Nord Ovest	Nord Est	Centro	Sud	Isole	
POPOLAZIONE	49445	509	1708	4196	1415	13269	9264	9650	11651	5611	
L'ADIGE	153	0	0	0	0	0	152	0	0	0	
ALTO ADIGE	252	0	0	0	0	0	252	0	0	0	
L'ARENA	291	0	0	0	0	2	289	0	0	0	
AVVENIRE	270	3	5	9	1	115	79	35	30	10	
IL CENTRO	186	0	0	0	0	0	0	1	185	0	
CORRIERE UMBRIA/VT/SI/RI/AR	310	0	0	0	0	3	1	306	1	0	
CORRIERE DELLA SERA	3181	14	67	83	60	1836	433	407	363	143	
CORR. DELLO SPORT-STADIO	1802	32	86	99	103	146	196	658	601	201	
L'ECO DI BERGAMO	309	0	0	0	0	309	0	0	0	0	
LA GAZZETTA DELLO SPORT	3417	36	67	185	76	1178	877	604	496	262	
LA GAZZ. DEL MEZZOGIORNO	551	83	1	0	1	0	0	4	545	1	
GAZZETTA DEL SUD	515	0	346	167	0	0	0	0	348	167	
GAZZETTA DI MANTOVA	207	0	0	0	0	190	17	0	0	0	
GAZZETTA DI PARMA	206	0	0	0	0	4	202	0	0	0	
GAZZETTA DI REGGIO	110	0	0	0	0	0	109	0	0	0	
IL GAZZETTINO	845	0	0	0	0	0	845	0	0	0	
IL GIORNALE	939	7	13	38	36	407	235	138	85	74	
GIORNALE DI BRESCIA	363	0	0	0	0	363	1	0	0	0	
GIORNALE DI SICILIA	504	0	0	504	0	0	0	0	0	504	
IL GIORNALE DI VICENZA	255	0	2	0	0	0	253	0	2	0	
IL GIORNO	566	0	0	1	1	505	34	16	9	2	
ITALIA OGGI	144	1	2	11	2	36	31	36	28	13	
LIBERTA'	163	0	0	0	0	7	156	0	0	0	
IL MANIFESTO	192	0	5	3	8	67	40	48	28	10	
IL MATTINO	792	1	0	2	0	4	2	13	771	2	
IL MATTINO DI PADOVA	201	0	0	0	0	0	201	0	0	0	
IL MESSAGGERO	1309	0	4	3	3	8	8	1159	127	6	
MESSAGGERO VENETO	265	0	0	0	0	0	264	1	0	0	
LA NAZIONE	1061	0	0	0	0	92	2	967	1	0	
LA NUOVA FERRARA	83	0	0	0	0	0	82	0	0	0	
NUOVA GAZZETTA DI MODENA	101	0	0	0	0	1	101	0	0	0	
LA NUOVA SARDEGNA	359	0	0	0	357	0	0	2	0	357	
LA NUOVA VENEZIA	79	0	0	0	0	0	79	0	0	0	
IL PICCOLO	209	0	0	0	0	0	206	2	0	0	
LA PROVINCIA DI CO/LC	201	0	0	0	0	201	0	0	0	0	
LA PROVINCIA (CR)	143	0	0	0	0	136	7	0	0	0	
LA PROVINCIA PAVESE	154	0	0	0	0	154	0	0	0	0	
QUOTIDIANO(LE/BR/TA)	194	0	1	0	0	0	0	2	191	0	
LA REPUBBLICA	3035	29	77	140	72	688	592	923	620	211	
IL RESTO DEL CARLINO	1168	0	0	0	0	5	929	231	4	0	
IL SECOLO XIX	619	0	0	0	0	611	1	6	1	0	
LA SICILIA	467	0	0	466	0	0	1	0	0	466	
IL SOLE 24 ORE	1460	24	45	79	36	494	299	299	253	115	
LA STAMPA	1656	3	9	9	8	1480	85	38	36	17	
IL TEMPO	394	2	2	2	0	5	1	279	107	2	
IL TIRRENO	575	0	0	1	0	2	0	572	0	1	
LA TRIBUNA DI TREVISO	155	0	0	0	0	0	155	0	0	0	
TUTTOSPORT	669	10	24	26	21	294	87	147	94	47	
L'UNIONE SARDA	392	0	0	0	391	0	0	0	0	391	
L'UNITA'	619	6	14	16	6	166	170	190	70	22	
ULTIMO LUNEDI'											
CORR. DELLO SPORT-STADIO ..	3007	61	172	184	173	267	302	1041	1039	357	
LA GAZZETTA DELLO SPORT ...	5438	51	155	343	135	1829	1409	908	814	478	
TUTTOSPORT	1075	25	46	56	29	445	133	223	188	86	
GIORNO MEDIO ESCL. LUNEDI'											
CORR. DELLO SPORT-STADIO ..	1601	27	71	84	91	125	178	594	528	175	
LA GAZZETTA DELLO SPORT ...	3080	33	53	159	67	1069	789	554	443	226	
TUTTOSPORT	601	8	21	21	20	269	79	134	78	41	
SUPPLEMENTI											
D LA REPUBBLICA DELLE DONNE ..	1691	9	36	66	48	396	350	506	325	114	
DIARIO DELLA SETTIMANA	165	1	4	7	3	52	27	55	21	10	
LA GAZZETTA SPORT MAGAZINE ..	2451	23	61	134	85	736	633	476	386	219	
IO DONNA	2071	7	24	58	38	1138	338	304	195	96	
SETTE	2509	14	58	66	62	1423	359	303	297	128	
SPECCHIO DELLA STAMPA	1306	11	67	97	23	597	153	172	265	120	
TV SETTE	2696	24	64	100	47	1428	371	401	349	147	
IL VENERDI'	4025	39	116	177	122	819	868	1170	870	299	

Lettori in un giorno medio

Analisi secondo: ● regioni ● area geografica

(percentuali di composizione)

QUOTIDIANI	Totale	REGIONI				AREA GEOGRAFICA				
		Basi-licata	Calabria	Sicilia	Sar-degna	Nord Ovest	Nord Est	Centro	Sud	Isole
POPOLAZIONE	100.0	1.0	3.5	8.5	2.9	26.8	18.7	19.5	23.6	11.3
L'ADIGE.....	100.0	0.0	0.0	0.0	0.0	0.3	99.7	0.0	0.0	0.0
ALTO ADIGE.....	100.0	0.0	0.0	0.0	0.0	0.0	99.9	0.0	0.1	0.0
L'ARENA.....	100.0	0.0	0.0	0.0	0.0	0.7	99.3	0.0	0.0	0.0
AVVENIRE.....	100.0	1.1	2.0	3.2	0.5	42.8	29.3	13.1	11.1	3.7
IL CENTRO.....	100.0	0.0	0.0	0.0	0.0	0.0	0.0	0.7	99.3	0.0
CORRIERE UMBRIA/VT/SI/RI/AR	100.0	0.0	0.1	0.0	0.0	0.8	0.3	98.8	0.2	0.0
CORRIERE DELLA SERA.....	100.0	0.5	2.1	2.6	1.9	57.7	13.6	12.8	11.4	4.5
CORR. DELLO SPORT-STADIO ..	100.0	1.8	4.8	5.5	5.7	8.1	10.9	36.5	33.4	11.2
L'ECO DI BERGAMO.....	100.0	0.0	0.0	0.0	0.0	100.0	0.0	0.0	0.0	0.0
LA GAZZETTA DELLO SPORT ...	100.0	1.0	2.0	5.4	2.2	34.5	25.7	17.7	14.5	7.7
LA GAZZ. DEL MEZZOGIORNO ..	100.0	15.0	0.2	0.0	0.2	0.0	0.1	0.8	99.0	0.2
GAZZETTA DEL SUD.....	100.0	0.0	67.2	32.4	0.0	0.0	0.0	0.1	67.5	32.4
GAZZETTA DI MANTOVA.....	100.0	0.0	0.0	0.0	0.0	92.0	8.0	0.0	0.0	0.0
GAZZETTA DI PARMA.....	100.0	0.0	0.0	0.0	0.0	1.8	98.0	0.2	0.0	0.0
GAZZETTA DI REGGIO.....	100.0	0.0	0.3	0.0	0.0	0.2	99.3	0.2	0.3	0.0
IL GAZZETTINO.....	100.0	0.0	0.0	0.0	0.0	0.0	99.9	0.0	0.0	0.0
IL GIORNALE.....	100.0	0.7	1.3	4.1	3.8	43.4	25.0	14.7	9.1	7.9
GIORNALE DI BRESCIA.....	100.0	0.0	0.0	0.0	0.0	99.8	0.2	0.0	0.0	0.0
GIORNALE DI SICILIA.....	100.0	0.0	0.0	100.0	0.0	0.0	0.0	0.0	0.0	100.0
IL GIORNALE DI VICENZA.....	100.0	0.0	0.8	0.0	0.0	0.0	99.2	0.0	0.8	0.0
IL GIORNO.....	100.0	0.0	0.0	0.1	0.2	89.2	6.0	2.8	1.6	0.3
ITALIA OGGI.....	100.0	0.4	1.3	7.9	1.2	24.9	21.4	24.9	19.6	9.2
LIBERTA'.....	100.0	0.0	0.0	0.0	0.0	4.3	95.7	0.0	0.0	0.0
IL MANIFESTO.....	100.0	0.0	2.7	1.4	4.0	34.7	20.7	24.8	14.5	5.4
IL MATTINO.....	100.0	0.1	0.1	0.2	0.0	0.5	0.2	1.6	97.4	0.2
IL MATTINO DI PADOVA.....	100.0	0.0	0.0	0.0	0.0	0.0	99.7	0.2	0.1	0.0
IL MESSAGGERO.....	100.0	0.0	0.3	0.2	0.2	0.6	0.6	88.6	9.7	0.4
MESSAGGERO VENETO.....	100.0	0.0	0.0	0.0	0.0	0.0	99.7	0.3	0.0	0.0
LA NAZIONE.....	100.0	0.0	0.0	0.0	0.0	8.7	0.2	91.1	0.1	0.0
LA NUOVA FERRARA.....	100.0	0.0	0.0	0.0	0.0	0.6	99.4	0.0	0.0	0.0
NUOVA GAZZETTA DI MODENA ..	100.0	0.0	0.0	0.0	0.0	0.7	99.3	0.0	0.0	0.0
LA NUOVA SARDEGNA.....	100.0	0.0	0.0	0.0	99.4	0.1	0.1	0.4	0.0	99.4
LA NUOVA VENEZIA.....	100.0	0.0	0.0	0.0	0.0	0.0	100.0	0.0	0.0	0.0
IL PICCOLO.....	100.0	0.0	0.0	0.2	0.0	0.2	98.7	1.0	0.0	0.2
LA PROVINCIA DI CO/LC.....	100.0	0.0	0.0	0.0	0.0	100.0	0.0	0.0	0.0	0.0
LA PROVINCIA (CR).....	100.0	0.0	0.0	0.0	0.0	95.4	4.6	0.0	0.0	0.0
LA PROVINCIA PAVESE.....	100.0	0.0	0.0	0.0	0.0	100.0	0.0	0.0	0.0	0.0
QUOTIDIANO(LE/BR/TA).....	100.0	0.0	0.4	0.0	0.0	0.0	0.1	1.3	98.6	0.0
LA REPUBBLICA.....	100.0	0.9	2.5	4.6	2.4	22.7	19.5	30.4	20.4	7.0
IL RESTO DEL CARLINO.....	100.0	0.0	0.0	0.0	0.0	0.4	79.5	19.7	0.3	0.0
IL SECOLO XIX.....	100.0	0.0	0.0	0.0	0.0	98.8	0.1	0.9	0.1	0.0
LA SICILIA.....	100.0	0.0	0.0	99.8	0.0	0.1	0.2	0.0	0.0	99.8
IL SOLE 24 ORE.....	100.0	1.7	3.1	5.4	2.5	33.8	20.5	20.5	17.4	7.9
LA STAMPA.....	100.0	0.2	0.5	0.5	0.5	89.4	5.1	2.3	2.2	1.0
IL TEMPO.....	100.0	0.5	0.6	0.5	0.1	1.3	0.1	70.7	27.2	0.6
IL TIRRENO.....	100.0	0.0	0.0	0.1	0.0	0.3	0.0	99.5	0.0	0.1
LA TRIBUNA DI TREVISO.....	100.0	0.0	0.0	0.0	0.0	0.0	100.0	0.0	0.0	0.0
TUTTOSPORT.....	100.0	1.5	3.6	4.0	3.1	44.0	13.0	21.9	14.0	7.1
L'UNIONE SARDA.....	100.0	0.0	0.0	0.0	99.9	0.1	0.1	0.0	0.0	99.9
L'UNITA'.....	100.0	0.9	2.3	2.6	0.9	26.9	27.5	30.7	11.4	3.5
ULTIMO LUNEDI'										
CORR. DELLO SPORT-STADIO ..	100.0	2.0	5.7	6.1	5.8	8.9	10.1	34.6	34.6	11.9
LA GAZZETTA DELLO SPORT ...	100.0	0.9	2.9	6.3	2.5	33.6	25.9	16.7	15.0	8.8
TUTTOSPORT.....	100.0	2.3	4.3	5.2	2.7	41.4	12.3	20.8	17.5	8.0
GIORNO MEDIO ESCL. LUNEDI'										
CORR. DELLO SPORT-STADIO ..	100.0	1.7	4.5	5.3	5.7	7.8	11.1	37.1	33.0	11.0
LA GAZZETTA DELLO SPORT ...	100.0	1.1	1.7	5.2	2.2	34.7	25.6	18.0	14.4	7.3
TUTTOSPORT.....	100.0	1.3	3.4	3.6	3.3	44.7	13.1	22.3	13.0	6.8
SUPPLEMENTI										
D LA REPUBBLICA DELLE DONNE..	100.0	0.6	2.1	3.9	2.8	23.4	20.7	29.9	19.2	6.7
DIARIO DELLA SETTIMANA.....	100.0	0.7	2.5	4.2	1.7	31.6	16.4	33.3	12.8	5.9
LA GAZZETTA SPORT MAGAZINE ..	100.0	1.0	2.5	5.5	3.5	30.0	25.8	19.4	15.8	9.0
IO DONNA.....	100.0	0.4	1.2	2.8	1.9	54.9	16.3	14.7	9.4	4.6
SETTE.....	100.0	0.6	2.3	2.6	2.5	56.7	14.3	12.1	11.8	5.1
SPECCHIO DELLA STAMPA.....	100.0	0.8	5.1	7.4	1.7	45.7	11.7	13.2	20.3	9.2
TV SETTE.....	100.0	0.9	2.4	3.7	1.7	53.0	13.8	14.9	12.9	5.5
IL VENERDI'.....	100.0	1.0	2.9	4.4	3.0	20.3	21.6	29.1	21.6	7.4

Adulti

Lettori in un giorno medio

Analisi secondo: ● numero componenti ● classe di reddito

(valori assoluti x 1.000)

QUOTIDIANI

	Totale	NUMERO COMPONENTI					CLASSE DI REDDITO							
		1 componente	2 componenti	3 componenti	4 componenti	5 o più componenti	fino a 1.750 mila	1.750 2.250 mila	2.250 2.750 mila	2.750 3.250 mila	3.250 3.750 mila	3.750 4.250 mila	4.250 4.750 mila	oltre 4.750 mila
POPOLAZIONE	49445	3345	10537	12702	14727	8133	8951	6823	6549	6005	5608	5205	4328	5975
L'ADIGE	153	6	40	40	48	19	11	16	20	12	13	14	19	47
ALTO ADIGE	252	16	66	78	67	24	17	20	27	26	32	33	34	62
L'ARENA	291	17	56	80	92	46	29	32	19	34	56	43	34	44
AVVENIRE	270	23	66	55	71	55	29	30	33	25	26	27	30	70
IL CENTRO	186	6	25	52	58	46	14	31	30	21	18	34	19	19
CORRIERE UMBRIA/VT/SI/RI/AR	310	10	41	97	109	52	22	30	29	40	49	60	41	39
CORRIERE DELLA SERA	3181	162	669	941	1035	375	162	250	313	339	425	462	431	800
CORR. DELLO SPORT-STADIO ..	1802	48	204	476	700	373	206	263	297	256	222	203	145	210
L'ECO DI BERGAMO	309	14	58	95	88	54	17	25	31	57	58	39	28	53
LA GAZZETTA DELLO SPORT ...	3417	97	507	1039	1216	558	259	329	442	446	502	465	417	557
LA GAZZ. DEL MEZZOGIORNO ..	551	17	78	128	202	126	77	86	107	87	59	56	47	31
GAZZETTA DEL SUD	515	13	62	116	202	122	75	81	83	74	79	43	25	56
GAZZETTA DI MANTOVA	207	6	44	70	48	38	14	15	21	36	35	34	23	28
GAZZETTA DI PARMA	206	12	69	65	48	13	25	28	25	23	29	19	24	32
GAZZETTA DI REGGIO	110	8	24	37	31	11	4	5	11	21	14	13	22	20
IL GAZZETTINO	845	32	136	255	284	138	51	51	90	108	135	111	110	189
IL GIORNALE	939	42	241	256	274	126	36	80	93	100	106	133	139	252
GIORNALE DI BRESCIA	363	18	55	119	122	50	16	30	42	25	75	58	67	50
GIORNALE DI SICILIA	504	16	69	116	183	120	101	91	92	82	38	28	25	48
IL GIORNALE DI VICENZA	255	7	52	71	84	42	21	20	22	32	31	41	37	51
IL GIORNO	566	20	135	195	163	52	41	48	66	46	97	88	71	109
ITALIA OGGI	144	2	23	49	46	24	0	8	15	17	21	17	21	45
LIBERTA'	163	16	41	45	41	19	12	16	17	14	19	26	24	36
IL MANIFESTO	192	12	38	57	62	23	14	18	25	30	17	28	20	41
IL MATTINO	792	12	89	169	261	261	79	162	137	101	65	83	53	112
IL MATTINO DI PADOVA	201	4	29	77	57	35	10	17	32	20	22	28	26	46
IL MESSAGGERO	1309	39	246	356	493	175	119	171	167	170	149	150	172	210
MESSAGGERO VENETO	265	15	59	76	81	34	18	29	45	23	33	33	36	48
LA NAZIONE	1061	48	207	343	313	150	35	76	104	117	142	146	162	280
LA NUOVA FERRARA	83	2	21	29	24	7	4	5	14	10	19	12	6	12
NUOVA GAZZETTA DI MODENA	101	8	31	33	21	8	8	3	17	16	3	13	17	26
LA NUOVA SARDEGNA	359	9	24	89	129	107	46	69	62	34	57	31	35	24
LA NUOVA VENEZIA	79	2	10	31	22	15	2	10	17	7	19	11	5	9
IL PICCOLO	209	17	46	74	63	9	7	12	14	19	16	33	27	80
LA PROVINCIA DI CO/LC	201	10	54	61	46	30	22	24	22	11	21	27	31	44
LA PROVINCIA (CR)	143	10	34	47	44	7	17	8	14	13	17	27	28	18
LA PROVINCIA PAVESE	154	12	43	50	41	7	21	17	12	26	29	20	15	15
QUOTIDIANO(LE/BR/TA)	194	4	21	42	86	41	48	42	34	27	22	13	6	2
LA REPUBBLICA	3035	155	525	807	1120	427	154	290	297	340	379	444	428	704
IL RESTO DEL CARLINO	1168	48	246	382	349	144	71	104	108	144	145	142	180	274
IL SECOLO XIX	619	45	172	185	181	35	60	72	77	110	96	75	55	73
LA SICILIA	467	25	61	92	183	106	106	84	59	53	37	37	40	50
IL SOLE 24 ORE	1460	44	248	499	513	156	36	88	129	169	197	205	215	421
LA STAMPA	1656	126	452	506	441	131	130	168	164	206	238	236	204	310
IL TEMPO	394	15	59	105	150	66	41	36	52	48	49	43	46	79
IL TIRRENO	575	23	92	175	196	88	46	62	57	81	90	66	53	121
LA TRIBUNA DI TREVISO	155	10	15	45	61	24	13	2	6	40	21	12	25	35
TUTTOSPORT	669	18	103	180	251	116	53	79	83	83	97	99	71	104
L'UNIONE SARDA	392	21	36	82	138	115	84	52	55	42	46	40	27	47
L'UNITA'	619	24	125	199	187	84	61	58	58	92	78	93	73	104
ULTIMO LUNEDI'														
CORR. DELLO SPORT-STADIO ...	3007	87	352	757	1207	603	378	424	502	437	343	344	245	333
LA GAZZETTA DELLO SPORT ...	5438	162	827	1592	1946	911	432	543	685	719	774	746	656	883
TUTTOSPORT	1075	24	167	300	398	186	93	136	132	138	155	138	115	168
GIORNO MEDIO ESCL. LUNEDI'														
CORR. DELLO SPORT-STADIO ...	1601	41	180	430	616	335	177	236	263	226	201	180	129	189
LA GAZZETTA DELLO SPORT ...	3080	86	454	946	1094	499	230	293	402	401	456	418	377	503
TUTTOSPORT	601	17	93	160	227	104	46	70	75	74	87	92	63	93
SUPPLEMENTI														
D LA REPUBBLICA DELLE DONNE ..	1691	93	258	452	672	215	64	142	160	198	206	272	240	410
DIARIO DELLA SETTIMANA	165	12	38	32	67	16	12	10	7	23	10	31	22	49
LA GAZZETTA SPORT MAGAZINE ...	2451	70	341	701	908	430	189	275	327	326	360	270	303	401
IO DONNA	2071	112	417	570	681	292	103	136	200	166	231	334	305	595
SETTE	2509	116	497	725	861	311	109	210	247	246	320	377	329	671
SPECCHIO DELLA STAMPA	1306	61	236	369	423	217	95	163	133	153	161	170	175	256
TV SETTE	2696	112	544	742	963	336	169	255	298	264	335	396	324	654
IL VENERDI'	4025	207	649	1129	1461	579	191	343	458	475	496	542	586	933

Lettori in un giorno medio

Analisi secondo: ● numero componenti ● classe di reddito

(percentuali di composizione)

QUOTIDIANI	Totale	NUMERO COMPONENTI					CLASSE DI REDDITO							
		1 componente	2 componenti	3 componenti	4 componenti	5 o più componenti	fino a 1.750 mila	1.750 2.250 mila	2.250 2.750 mila	2.750 3.250 mila	3.250 3.750 mila	3.750 4.250 mila	4.250 4.750 mila	oltre 4.750 mila
POPOLAZIONE	100.0	6.8	21.3	25.7	29.8	16.4	18.1	13.8	13.2	12.1	11.3	10.5	8.8	12.1
L'ADIGE.....	100.0	3.6	26.5	26.2	31.3	12.4	7.2	10.5	13.0	8.1	8.7	9.4	12.3	30.8
ALTO ADIGE.....	100.0	6.5	26.3	31.1	26.5	9.7	6.9	8.0	10.8	10.5	12.7	13.2	13.4	24.5
L'ARENA.....	100.0	5.8	19.3	27.4	31.7	15.7	9.9	10.9	6.6	11.8	19.2	14.8	11.6	15.2
AVVENIRE.....	100.0	8.4	24.4	20.5	26.3	20.4	10.6	11.1	12.4	9.1	9.5	10.2	11.1	26.0
IL CENTRO.....	100.0	3.0	13.6	27.7	31.2	24.5	7.7	16.4	16.2	11.0	9.6	18.3	10.4	10.4
CORRIERE UMBRIA/VT/SI/RI/AR	100.0	3.4	13.3	31.2	35.3	16.9	7.2	9.7	9.3	13.0	15.8	19.4	13.2	12.5
CORRIERE DELLA SERA.....	100.0	5.1	21.0	29.6	32.5	11.8	5.1	7.9	9.8	10.7	13.4	14.5	13.5	25.1
CORR. DELLO SPORT-STADIO ..	100.0	2.7	11.3	26.4	38.9	20.7	11.4	14.6	16.5	14.2	12.3	11.3	8.1	11.6
L'ECO DI BERGAMO.....	100.0	4.5	18.7	30.7	28.5	17.6	5.6	8.1	10.0	18.4	18.8	12.7	9.2	17.2
LA GAZZETTA DELLO SPORT ...	100.0	2.8	14.9	30.4	35.6	16.3	7.6	9.6	12.9	13.1	14.7	13.6	12.2	16.3
LA GAZZ. DEL MEZZOGIORNO ..	100.0	3.2	14.1	23.3	36.6	22.8	14.0	15.7	19.4	15.8	10.7	10.2	8.6	5.7
GAZZETTA DEL SUD.....	100.0	2.5	12.0	22.6	39.2	23.7	14.5	15.7	16.1	14.4	15.3	8.3	4.9	10.8
GAZZETTA DI MANTOVA.....	100.0	2.9	21.1	34.1	23.4	18.5	6.9	7.3	10.0	17.6	16.7	16.7	11.3	13.6
GAZZETTA DI PARMA.....	100.0	5.6	33.4	31.6	23.4	6.1	12.0	13.8	12.2	11.1	14.3	9.4	11.5	15.6
GAZZETTA DI REGGIO.....	100.0	7.1	21.4	33.5	27.9	10.2	3.8	4.3	10.1	18.7	13.2	12.2	19.6	18.0
IL GAZZETTINO.....	100.0	3.7	16.1	30.2	33.6	16.4	6.1	6.0	10.6	12.8	16.0	13.2	13.0	22.3
IL GIORNALE.....	100.0	4.4	25.7	27.2	29.2	13.4	3.8	8.5	9.9	10.7	11.3	14.2	14.8	26.9
GIORNALE DI BRESCIA.....	100.0	5.0	15.0	32.8	33.5	13.7	4.3	8.3	11.7	6.9	20.6	16.0	18.4	13.8
GIORNALE DI SICILIA.....	100.0	3.2	13.6	23.1	36.3	23.7	20.1	18.0	18.3	16.3	7.5	5.5	4.9	9.4
IL GIORNALE DI VICENZA.....	100.0	2.8	20.3	27.7	32.8	16.3	8.3	7.7	8.7	12.6	12.0	16.0	14.7	20.0
IL GIORNO.....	100.0	3.6	23.9	34.4	28.9	9.3	7.2	8.5	11.6	8.1	17.2	15.5	12.5	19.3
ITALIA OGGI.....	100.0	1.6	15.8	34.3	31.8	16.5	0.2	5.5	10.3	11.8	14.6	11.6	14.4	31.5
LIBERTA'.....	100.0	9.8	25.4	27.7	25.2	11.8	7.2	9.8	10.1	8.6	11.6	16.0	14.7	22.0
IL MANIFESTO.....	100.0	6.3	19.8	29.8	32.0	12.0	7.2	9.5	12.8	15.7	8.7	14.5	10.4	21.1
IL MATTINO.....	100.0	1.5	11.2	21.3	32.9	33.0	10.0	20.5	17.3	12.7	8.2	10.5	6.7	14.1
IL MATTINO DI PADOVA.....	100.0	2.2	14.2	38.3	28.1	17.2	5.0	8.4	15.7	10.0	11.0	13.7	13.1	23.0
IL MESSAGGERO.....	100.0	2.9	18.8	27.2	37.7	13.4	9.1	13.1	12.8	13.0	11.3	11.5	13.1	16.1
MESSAGGERO VENETO.....	100.0	5.7	22.2	28.6	30.7	12.8	6.7	11.1	17.0	8.8	12.4	12.6	13.6	17.9
LA NAZIONE.....	100.0	4.5	19.5	32.3	29.5	14.1	3.3	7.2	9.8	11.0	13.4	13.8	15.2	26.3
LA NUOVA FERRARA.....	100.0	2.3	25.7	34.7	29.0	8.3	5.2	5.9	17.3	12.6	23.2	14.4	7.0	14.4
NUOVA GAZZETTA DI MODENA	100.0	8.2	30.5	32.3	20.9	8.0	7.4	2.6	16.3	16.3	2.8	12.4	16.5	25.9
LA NUOVA SARDEGNA.....	100.0	2.4	6.7	24.8	36.0	30.0	12.7	19.2	17.4	9.5	15.9	8.8	9.7	6.8
LA NUOVA VENEZIA.....	100.0	2.0	12.2	38.5	28.2	19.0	3.0	12.1	21.2	8.9	23.6	13.4	5.9	11.9
IL PICCOLO.....	100.0	8.3	22.0	35.3	30.1	4.3	3.4	5.8	6.7	9.3	7.8	15.6	13.0	38.4
LA PROVINCIA DI CO/LC.....	100.0	5.1	26.9	30.3	23.1	14.7	10.9	12.2	10.8	5.4	10.3	13.3	15.2	21.9
LA PROVINCIA (CR).....	100.0	7.3	24.2	32.7	31.1	4.8	12.2	5.6	9.6	9.4	11.9	19.0	19.7	12.6
LA PROVINCIA PAVESE.....	100.0	8.0	28.2	32.6	26.5	4.7	13.5	10.8	8.0	16.6	18.9	12.9	9.5	9.9
QUOTIDIANO(LE/BR/TA).....	100.0	2.3	10.7	21.5	44.2	21.3	24.8	21.5	17.5	14.1	11.4	6.5	3.0	1.2
LA REPUBBLICA.....	100.0	5.1	17.3	26.6	36.9	14.1	5.1	9.6	9.8	11.2	12.5	14.6	14.1	23.2
IL RESTO DEL CARLINO.....	100.0	4.1	21.1	32.7	29.9	12.3	6.1	8.9	9.2	12.4	12.4	12.1	15.4	23.4
IL SECOLO XIX.....	100.0	7.3	27.8	29.9	29.3	5.7	9.7	11.6	12.5	17.9	15.5	12.2	8.9	11.8
LA SICILIA.....	100.0	5.4	13.1	19.6	39.2	22.7	22.7	17.9	12.7	11.4	8.0	8.0	8.6	10.7
IL SOLE 24 ORE.....	100.0	3.0	17.0	34.2	35.2	10.7	2.5	6.1	8.8	11.6	13.5	14.0	14.7	28.8
LA STAMPA.....	100.0	7.6	27.3	30.5	26.6	7.9	7.8	10.1	9.9	12.5	14.4	14.2	12.3	18.7
IL TEMPO.....	100.0	3.7	14.9	26.5	38.0	16.8	10.5	9.0	13.1	12.1	12.4	11.0	11.7	20.1
IL TIRRENO.....	100.0	4.0	16.1	30.5	34.1	15.3	8.0	10.7	9.9	14.1	15.6	11.4	9.2	21.0
LA TRIBUNA DI TREVISO.....	100.0	6.8	9.5	29.0	39.5	15.3	8.4	1.5	3.8	26.0	13.7	7.8	15.9	22.8
TUTTOSPORT.....	100.0	2.6	15.5	27.0	37.6	17.3	7.9	11.9	12.5	12.4	14.5	14.8	10.6	15.5
L'UNIONE SARDA.....	100.0	5.4	9.2	20.9	35.1	29.3	21.5	13.2	14.0	10.7	11.7	10.1	7.0	11.9
L'UNITA'.....	100.0	3.8	20.3	32.1	30.2	13.6	9.8	9.4	9.4	14.9	12.6	15.1	11.9	16.8
ULTIMO LUNEDI'														
CORR. DELLO SPORT-STADIO ..	100.0	2.9	11.7	25.2	40.2	20.1	12.6	14.1	16.7	14.5	11.4	11.5	8.1	11.1
LA GAZZETTA DELLO SPORT ...	100.0	3.0	15.2	29.3	35.8	16.7	7.9	10.0	12.6	13.2	14.2	13.7	12.1	16.2
TUTTOSPORT.....	100.0	2.3	15.5	27.9	37.0	17.3	8.6	12.6	12.3	12.9	14.5	12.9	10.7	15.6
GIORNO MEDIO ESCL. LUNEDI'														
CORR. DELLO SPORT-STADIO ..	100.0	2.6	11.2	26.8	38.4	20.9	11.1	14.7	16.4	14.1	12.6	11.2	8.0	11.8
LA GAZZETTA DELLO SPORT ...	100.0	2.8	14.7	30.7	35.5	16.2	7.5	9.5	13.0	13.0	14.8	13.6	12.3	16.3
TUTTOSPORT.....	100.0	2.8	15.4	26.7	37.8	17.4	7.6	11.7	12.6	12.3	14.4	15.4	10.5	15.5
SUPPLEMENTI														
D LA REPUBBLICA DELLE DONNE..	100.0	5.5	15.3	26.8	39.7	12.7	3.8	8.4	9.4	11.7	12.2	16.1	14.2	24.3
DIARIO DELLA SETTIMANA.....	100.0	7.5	23.0	19.3	40.7	9.6	7.2	6.1	4.5	13.8	6.4	18.7	13.6	29.7
LA GAZZETTA SPORT MAGAZINE ..	100.0	2.8	13.9	28.6	37.0	17.6	7.7	11.2	13.4	13.3	14.7	11.0	12.3	16.4
IO DONNA.....	100.0	5.4	20.1	27.5	32.9	14.1	5.0	6.6	9.7	8.0	11.2	16.1	14.7	28.7
SETTE.....	100.0	4.6	19.8	28.9	34.3	12.4	4.4	8.4	9.8	9.8	12.8	15.0	13.1	26.7
SPECCHIO DELLA STAMPA.....	100.0	4.7	18.1	28.3	32.4	16.6	7.3	12.5	10.2	11.7	12.3	13.0	13.4	19.6
TV SETTE.....	100.0	4.2	20.2	27.5	35.7	12.5	6.3	9.5	11.1	9.8	12.4	14.7	12.0	24.2
IL VENERDI'.....	100.0	5.1	16.1	28.1	36.3	14.4	4.8	8.5	11.4	11.8	12.3	13.5	14.6	23.2

Adulti

Lettori in un giorno medio

Analisi secondo: ● categoria professionale

(valori assoluti x 1.000)

QUOTIDIANI

	Totale	Imprend. pos. Dir. Lib. Prof. 1	Imple- gati 2	Nego- zianti Artigiani 3	Agenti Lav. in proprio 4	Agricol. e fam. coad. 5	Insegn. Giornal. Scritt. 6	Operai Operai agr. 7	CASALINGHE CON CAPOFAMIGLIA DI CATEG.					Stu- denti 13	Pensio- nati 14	Altri 15
									1	2,6	3-5	7	altre			
									8	9	10	11	12			
POPOLAZIONE	49445	1761	5181	3127	1110	724	1327	7253	399	1157	1250	2542	3056	5384	11602	3572
L'ADIGE	153	3	25	19	4	6	2	20	0	3	1	7	9	15	33	5
ALTO ADIGE	252	9	41	26	7	5	11	43	2	0	6	11	11	19	53	9
L'ARENA	291	18	30	29	30	4	8	39	0	4	14	6	9	24	68	6
AVVENIRE	270	23	46	9	6	3	24	10	4	10	4	3	16	27	76	8
IL CENTRO	186	8	25	17	6	2	2	44	0	3	4	6	4	20	29	15
CORRIERE UMBRIA/VT/SI/RI/AR	310	15	38	33	6	1	9	72	1	5	4	6	6	27	50	35
CORRIERE DELLA SERA	3181	344	648	156	72	23	190	260	57	83	32	24	105	419	596	173
CORR. DELLO SPORT-STADIO ..	1802	53	236	218	70	23	28	378	1	8	12	28	13	289	230	213
L'ECO DI BERGAMO	309	21	38	16	12	2	10	64	8	6	3	14	9	21	76	9
LA GAZZETTA DELLO SPORT ...	3417	150	410	399	143	42	44	795	6	11	17	28	18	577	504	273
LA GAZZ. DEL MEZZOGIORNO ..	551	36	100	63	23	1	27	80	1	12	5	6	12	47	83	56
GAZZETTA DEL SUD	515	41	84	71	6	3	32	52	3	9	3	13	14	69	50	64
GAZZETTA DI MANTOVA	207	12	22	18	3	11	6	38	0	1	6	8	10	9	51	11
GAZZETTA DI PARMA	206	10	24	26	8	1	10	33	0	0	12	0	8	14	53	7
GAZZETTA DI REGGIO	110	8	19	16	6	3	9	18	0	0	1	1	0	9	18	1
IL GAZZETTINO	845	51	130	78	32	8	12	134	11	19	15	23	22	114	152	44
IL GIORNALE	939	141	136	68	36	12	47	62	22	16	7	10	33	110	197	39
GIORNALE DI BRESCIA	363	22	50	53	4	4	20	65	5	7	8	12	13	34	57	10
GIORNALE DI SICILIA	504	23	88	38	15	2	35	52	3	17	6	8	15	65	75	62
IL GIORNALE DI VICENZA	255	14	45	12	6	6	11	65	4	0	11	3	16	16	44	2
IL GIORNO	566	22	95	45	23	4	16	103	3	11	12	15	9	45	147	17
ITALIA OGGI	144	57	58	4	1	0	3	2	0	0	0	1	0	4	2	11
LIBERTA'	163	7	21	22	5	3	7	18	2	2	2	4	4	15	45	6
IL MANIFESTO	192	11	41	7	1	0	26	21	1	1	0	3	3	45	20	12
IL MATTINO	792	40	97	68	26	6	34	101	7	20	17	32	14	119	107	103
IL MATTINO DI PADOVA	201	10	29	21	4	0	1	44	1	2	2	6	14	33	24	10
IL MESSAGGERO	1309	78	239	119	37	1	40	170	15	27	21	42	48	154	194	124
MESSAGGERO VENETO	265	14	29	21	5	1	2	55	3	2	7	11	18	24	61	12
LA NAZIONE	1061	52	126	76	42	7	29	165	12	9	16	25	42	138	229	94
LA NUOVA FERRARA	83	6	13	5	5	1	0	21	1	0	1	0	3	6	14	6
NUOVA GAZZETTA DI MODENA	101	10	18	3	8	3	4	15	2	0	0	1	1	8	26	3
LA NUOVA SARDEGNA	359	10	59	23	10	5	11	57	1	4	9	17	14	50	37	53
LA NUOVA VENEZIA	79	1	15	5	4	0	0	19	0	0	3	3	1	18	7	3
IL PICCOLO	209	10	33	15	4	2	8	31	4	4	2	5	9	17	52	15
LA PROVINCIA DI CO/LC	201	10	20	13	11	2	1	38	0	0	5	8	6	17	57	12
LA PROVINCIA (CR)	143	7	22	14	6	3	8	18	0	1	5	4	6	14	27	7
LA PROVINCIA PAVESE	154	8	21	10	3	6	4	19	0	1	2	3	7	10	52	9
QUOTIDIANO(LE/BR/TA)	194	9	22	21	12	0	11	32	0	5	6	2	2	25	24	23
LA REPUBBLICA	3035	315	743	143	63	11	258	250	26	64	26	31	63	469	418	153
IL RESTO DEL CARLINO	1168	74	188	145	37	21	32	161	6	7	12	13	27	68	303	73
IL SECOLO XIX	619	43	70	63	17	8	16	57	5	14	8	12	45	45	172	43
LA SICILIA	467	39	91	51	27	2	14	58	5	11	1	7	14	51	63	35
IL SOLE 24 ORE	1460	349	539	86	28	13	53	50	16	19	12	4	20	130	102	40
LA STAMPA	1656	108	225	162	37	17	63	219	18	37	29	21	59	164	394	103
IL TEMPO	394	25	72	53	9	4	9	45	10	8	6	9	16	48	54	27
IL TIRRENO	575	24	85	35	33	1	10	111	6	5	10	19	21	64	113	37
LA TRIBUNA DI TREVISO	155	14	14	25	5	5	2	29	1	0	1	5	1	13	37	4
TUTTOSPORT	669	17	72	77	20	6	4	191	0	1	4	5	12	115	102	42
L'UNIONE SARDA	392	10	52	24	5	7	6	79	4	10	4	18	18	52	58	46
L'UNITA'	619	36	116	43	10	2	26	107	3	9	3	9	13	69	157	15
ULTIMO LUNEDI'																
CORR. DELLO SPORT-STADIO ..	3007	113	439	305	116	43	62	593	4	17	21	46	20	485	414	329
LA GAZZETTA DELLO SPORT ...	5438	250	715	551	218	62	76	1230	17	34	33	55	34	969	790	403
TUTTOSPORT	1075	41	109	113	33	7	6	265	2	5	6	9	17	202	175	85
GIORNO MEDIO ESCL. LUNEDI'																
CORR. DELLO SPORT-STADIO ..	1601	44	203	204	62	20	22	342	1	6	11	25	12	257	200	194
LA GAZZETTA DELLO SPORT ...	3080	133	359	374	131	39	38	722	4	8	14	24	16	512	457	251
TUTTOSPORT	601	13	66	71	18	6	3	178	0	0	4	5	11	100	90	35
SUPPLEMENTI																
D LA REPUBBLICA DELLE DONNE ..	1691	143	393	74	35	0	164	118	20	41	16	22	30	391	168	77
DIARIO DELLA SETTIMANA	165	14	53	12	3	0	14	13	0	6	0	2	0	21	25	1
LA GAZZETTA SPORT MAGAZINE ..	2451	106	286	233	86	13	23	483	9	19	9	32	27	582	270	270
IO DONNA	2071	198	407	77	42	12	140	105	60	77	44	21	88	358	308	134
SETTE	2509	252	506	116	42	8	151	150	57	76	31	27	90	453	412	138
SPECCHIO DELLA STAMPA	1306	110	188	94	23	5	84	90	12	31	28	43	20	294	174	109
TV SETTE	2696	214	492	110	43	10	134	202	54	91	48	49	115	527	443	167
IL VENERDI'	4025	428	874	189	85	24	324	328	51	93	42	52	89	707	465	276

Lettori in un giorno medio

Analisi secondo: ● categoria professionale

(percentuali di composizione)

QUOTIDIANI	Totale	Imprend. pos. Dir. Lib. Prof. 1	Impie- gati 2	Nego- zianti Artigiani 3	Agenti Lav. in proprio 4	Agricol. e fam. coad. 5	Insegn. Giornal. Scritt. 6	Operai Operai agr. 7	CASALINGHE CON CAPOFAMIGLIA DI CATEG.					Stu- denti 13	Pensi- onati 14	Altri 15
									1 8	2,6 9	3-5 10	7 11	altre 12			
POPOLAZIONE	100.0	3.6	10.5	6.3	2.2	1.5	2.7	14.7	0.8	2.3	2.5	5.1	6.2	10.9	23.5	7.2
L'ADIGE.....	100.0	2.2	16.0	12.7	2.3	3.9	1.6	13.1	0.0	1.7	0.9	4.6	6.0	9.9	21.5	3.6
ALTO ADIGE.....	100.0	3.4	16.2	10.4	2.6	2.1	4.4	17.0	0.9	0.1	2.2	4.5	4.4	7.4	21.1	3.4
L'ARENA.....	100.0	6.1	10.3	10.0	10.1	1.4	2.9	13.5	0.0	1.5	5.0	2.2	3.2	8.2	23.4	2.1
AVVENIRE.....	100.0	8.6	17.0	3.3	2.4	1.2	9.0	3.8	1.3	3.9	1.4	1.1	6.0	10.1	28.2	2.9
IL CENTRO.....	100.0	4.3	13.6	9.3	3.2	1.2	1.1	23.5	0.2	1.6	2.3	3.4	2.1	10.9	15.6	7.8
CORRIERE UMBRIA/VT/SI/RI/AR	100.0	4.8	12.4	10.5	1.8	0.4	3.1	23.4	0.2	1.5	1.4	2.1	2.1	8.7	16.3	11.3
CORRIERE DELLA SERA.....	100.0	10.8	20.4	4.9	2.3	0.7	6.0	8.2	1.8	2.6	1.0	0.8	3.3	13.2	18.7	5.4
CORR. DELLO SPORT-STADIO ..	100.0	3.0	13.1	12.1	3.9	1.3	1.6	21.0	0.1	0.4	0.7	1.6	0.7	16.1	12.8	11.8
L'ECO DI BERGAMO.....	100.0	6.9	12.4	5.2	3.8	0.7	3.1	20.8	2.7	1.8	0.9	4.5	2.8	6.8	24.7	3.0
LA GAZZETTA DELLO SPORT....	100.0	4.4	12.0	11.7	4.2	1.2	1.3	23.3	0.2	0.3	0.5	0.8	0.5	16.9	14.8	8.0
LA GAZZ. DEL MEZZOGIORNO ..	100.0	6.5	18.1	11.4	4.3	0.3	4.9	14.6	0.2	2.1	0.9	1.1	2.1	8.6	15.1	10.1
GAZZETTA DEL SUD.....	100.0	8.0	16.4	13.8	1.2	0.6	6.3	10.1	0.6	1.7	0.5	2.6	2.8	13.4	9.7	12.4
GAZZETTA DI MANTOVA.....	100.0	5.8	10.4	8.9	1.7	5.4	3.0	18.2	0.0	0.6	3.0	3.9	4.8	4.5	24.7	5.2
GAZZETTA DI PARMA.....	100.0	4.9	11.5	12.8	3.9	0.7	4.6	16.0	0.0	0.2	5.8	0.0	3.7	6.8	25.6	3.5
GAZZETTA DI REGGIO.....	100.0	7.1	17.1	14.9	5.3	2.7	7.8	16.7	0.0	0.0	0.5	1.1	0.4	8.6	16.5	1.3
IL GAZZETTINO.....	100.0	6.1	15.3	9.2	3.8	0.9	1.5	15.9	1.3	2.3	1.7	2.7	2.6	13.5	18.0	5.2
IL GIORNALE.....	100.0	15.0	14.5	7.3	3.9	1.3	5.0	6.6	2.4	1.8	0.8	1.1	3.5	11.7	20.9	4.2
GIORNALE DI BRESCIA.....	100.0	6.1	13.8	14.5	1.1	1.1	5.4	17.8	1.3	1.9	2.2	3.4	3.7	9.5	15.6	2.7
GIORNALE DI SICILIA.....	100.0	4.5	17.5	7.6	3.0	0.4	6.9	10.2	0.6	3.3	1.3	1.6	3.0	13.0	14.9	12.2
IL GIORNALE DI VICENZA.....	100.0	5.3	17.4	4.9	2.5	2.4	4.4	25.5	1.4	0.2	4.4	1.3	6.4	6.2	17.1	0.7
IL GIORNO.....	100.0	3.9	16.7	8.0	4.0	0.6	2.9	18.1	0.5	1.9	2.1	2.6	1.6	8.0	26.0	3.1
ITALIA OGGI.....	100.0	39.7	40.7	2.5	0.9	0.1	1.8	1.6	0.2	0.0	0.0	0.9	0.0	2.7	1.5	7.5
LIBERTA'.....	100.0	4.3	13.1	13.2	3.0	1.9	4.4	11.3	1.1	1.2	1.3	2.4	2.7	9.0	27.3	3.9
IL MANIFESTO.....	100.0	5.9	21.4	3.8	0.3	0.0	13.7	11.0	0.4	0.5	0.0	1.5	1.5	23.2	10.2	6.5
IL MATTINO.....	100.0	5.1	12.2	8.6	3.3	0.8	4.3	12.8	0.9	2.5	2.1	4.1	1.8	15.1	13.5	13.0
IL MATTINO DI PADOVA.....	100.0	5.1	14.2	10.3	2.1	0.2	0.6	21.7	0.7	1.0	1.0	2.9	7.1	16.2	12.0	5.0
IL MESSAGGERO.....	100.0	5.9	18.3	9.1	2.8	0.1	3.0	13.0	1.1	2.1	1.6	3.2	3.7	11.7	14.9	9.5
MESSAGGERO VENETO.....	100.0	5.5	11.0	7.7	1.7	0.4	0.8	20.9	1.0	0.7	2.7	4.0	6.9	9.0	23.1	4.6
LA NAZIONE.....	100.0	4.9	11.9	7.2	3.9	0.6	2.7	15.5	1.1	0.8	1.5	2.4	3.9	13.0	21.6	8.9
LA NUOVA FERRARA.....	100.0	7.8	15.8	6.3	6.4	1.0	0.6	24.9	1.6	0.0	1.0	0.2	3.7	7.4	16.5	6.9
NUOVA GAZZETTA DI MODENA	100.0	9.8	17.8	3.4	7.7	2.7	3.9	15.3	1.5	0.0	0.0	0.7	0.6	7.9	26.0	2.7
LA NUOVA SARDEGNA.....	100.0	2.8	16.4	6.5	2.7	1.3	3.1	15.8	0.3	1.0	2.6	4.6	3.8	13.9	10.4	14.9
LA NUOVA VENEZIA.....	100.0	1.7	19.4	6.6	5.2	0.0	0.4	24.0	0.0	0.0	3.4	3.2	0.9	22.2	8.9	4.2
IL NICCOLO.....	100.0	4.6	15.9	7.0	1.8	1.1	3.6	14.7	1.7	1.7	0.7	2.6	4.2	8.2	24.8	7.2
LA PROVINCIA DI CO/LC.....	100.0	5.0	10.0	6.5	5.3	0.8	0.5	19.0	0.1	0.1	2.6	4.2	3.2	8.5	28.5	5.8
LA PROVINCIA (CR).....	100.0	5.1	15.2	10.1	4.4	2.0	5.4	12.8	0.0	0.6	3.4	2.9	4.3	9.8	18.7	5.3
LA PROVINCIA PAVESE.....	100.0	4.9	13.7	6.3	1.7	3.8	2.5	12.1	0.2	0.4	1.3	1.8	4.5	6.6	34.0	6.1
QUOTIDIANO(LE/BR/TA).....	100.0	4.4	11.2	10.9	6.2	0.0	5.4	16.4	0.0	2.8	3.1	1.2	1.3	12.7	12.5	12.0
LA REPUBBLICA.....	100.0	10.4	24.5	4.7	2.1	0.4	8.5	8.2	0.9	2.1	0.9	1.0	2.1	15.5	13.8	5.0
IL RESTO DEL CARLINO.....	100.0	6.4	16.1	12.4	3.2	1.8	2.8	13.8	0.5	0.6	1.1	1.1	2.3	5.9	26.0	6.2
IL SECOLO XIX.....	100.0	6.9	11.3	10.3	2.7	1.4	2.6	9.2	0.8	2.3	1.3	2.0	7.3	7.3	27.8	6.9
LA SICILIA.....	100.0	8.3	19.5	10.8	5.7	0.5	3.0	12.3	1.0	2.4	0.2	1.5	3.0	10.8	13.5	7.4
IL SOLE 24 ORE.....	100.0	23.9	36.9	5.9	1.9	0.9	3.7	3.4	1.1	1.3	0.8	0.3	1.4	8.9	7.0	2.7
LA STAMPA.....	100.0	6.5	13.6	9.8	2.2	1.0	3.8	13.2	1.1	2.2	1.7	1.3	3.6	9.9	23.8	6.2
IL TEMPO.....	100.0	6.3	18.2	13.4	2.2	0.9	2.2	11.5	2.5	2.0	1.5	2.3	4.1	12.2	13.6	6.9
IL TIRRENO.....	100.0	4.3	14.8	6.2	5.7	0.2	1.7	19.3	1.1	0.9	1.7	3.3	3.6	11.2	19.6	6.4
LA TRIBUNA DI TREVISO.....	100.0	8.7	9.2	15.9	2.9	3.0	1.1	18.9	0.8	0.0	0.9	3.2	0.8	8.3	23.9	2.3
TUTTOSPORT.....	100.0	2.6	10.8	11.5	3.0	0.9	0.5	28.6	0.1	0.1	0.7	0.8	1.8	17.2	15.3	6.2
L'UNIONE SARDA.....	100.0	2.6	13.2	6.2	1.2	1.7	1.5	20.2	1.0	2.5	1.1	4.5	4.7	13.2	14.8	11.8
L'UNITA'.....	100.0	5.8	18.7	7.0	1.7	0.3	4.2	17.4	0.4	1.4	0.6	1.5	2.1	11.2	25.3	2.4
ULTIMO LUNEDI'																
CORR. DELLO SPORT-STADIO ..	100.0	3.7	14.6	10.1	3.9	1.4	2.1	19.7	0.1	0.6	0.7	1.5	0.7	16.1	13.8	10.9
LA GAZZETTA DELLO SPORT ...	100.0	4.6	13.1	10.1	4.0	1.1	1.4	22.6	0.3	0.6	0.6	1.0	0.6	17.8	14.5	7.4
TUTTOSPORT.....	100.0	3.8	10.2	10.5	3.0	0.6	0.6	24.7	0.2	0.5	0.6	0.8	1.6	18.8	16.3	7.9
GIORNO MEDIO ESCL. LUNEDI'																
CORR. DELLO SPORT-STADIO ..	100.0	2.7	12.7	12.7	3.9	1.3	1.4	21.4	0.0	0.4	0.7	1.6	0.8	16.0	12.5	12.1
LA GAZZETTA DELLO SPORT ...	100.0	4.3	11.7	12.1	4.2	1.3	1.2	23.5	0.1	0.2	0.5	0.8	0.5	16.6	14.8	8.1
TUTTOSPORT.....	100.0	2.2	10.9	11.8	3.0	1.0	0.5	29.7	0.0	0.0	0.7	0.8	1.8	16.7	15.1	5.8
SUPPLEMENTI																
D LA REPUBBLICA DELLE DONNE..	100.0	8.5	23.2	4.4	2.1	0.0	9.7	7.0	1.2	2.4	0.9	1.3	1.8	23.1	9.9	4.6
DIARIO DELLA SETTIMANA.....	100.0	8.7	32.4	7.5	2.0	0.0	8.7	7.6	0.0	3.4	0.0	1.2	0.0	12.8	15.0	0.5
LA GAZZETTA SPORT MAGAZINE ..	100.0	4.3	11.7	9.5	3.5	0.5	0.9	19.7	0.4	0.8	0.4	1.3	1.1	23.8	11.0	11.0
IO DONNA.....	100.0	9.6	19.6	3.7	2.0	0.6	6.8	5.1	2.9	3.7	2.1	1.0	4.2	17.3	14.9	6.5
SETTE.....	100.0	10.0	20.2	4.6	1.7	0.3	6.0	6.0	2.3	3.0	1.2	1.1	3.6	18.0	16.4	5.5
SPECCHIO DELLA STAMPA.....	100.0	8.4	14.4	7.2	1.8	0.4	6.5	6.9	1.0	2.4	2.1	3.3	1.5	22.5	13.3	8.3
TV SETTE.....	100.0	7.9	18.2	4.1	1.6	0.4	5.0	7.5	2.0	3.4	1.8	1.8	4.3	19.5	16.4	6.2
IL VENERDI'.....	100.0	10.6	21.7	4.7	2.1	0.6	8.1	8.1	1.3	2.3	1.0	1.3	2.2	17.6	11.6	6.9

Adulti

Lettori in un giorno medio - Analisi secondo: ● reddito familiare classificato con il metodo "ISPL" International Standard Poverty Line (Soglia di povertà su standard internazionali)

(valori assoluti x 1.000)

COMPONENTI FAMIGLIA	Totale	REDDITO FAMILIARE SOTTO "ISPL"					REDDITO FAMILIARE SOPRA "ISPL"									
		FASCIA MEDIA					FASCIA ALTA									
		comp. 1	comp. 2	comp. 3	comp. 4 o più	Totale	comp. 1	comp. 2	comp. 3	comp. 4 o più	Totale	comp. 1	comp. 2	comp. 3	comp. 4 o più	Totale
REDDITO MEDIO FAM. MIO/ANNO	7.3	12	11	16	13	16	27	31	35	29	35	56	57	68	57	
POPOLAZIONE	49445	404	1035	369	1810	3618	2033	7443	7415	13778	30669	907	2059	4919	7273	15158
L'ADIGE.....	153	0	1	0	1	2	0	21	11	11	43	5	18	29	55	108
ALTO ADIGE.....	252	0	0	0	1	1	2	27	17	10	56	14	39	61	81	195
L'ARENA.....	291	0	0	0	0	0	0	34	10	27	71	17	23	69	111	221
AVVENIRE.....	270	0	5	0	0	5	17	35	29	58	139	6	26	26	68	126
IL CENTRO.....	186	0	2	2	3	8	3	23	41	81	148	3	0	8	20	30
CORRIERE UMBRIA/VT/SI/RI/AR	310	0	2	0	1	3	7	30	52	113	201	4	9	45	48	106
CORRIERE DELLA SERA.....	3181	1	9	5	22	37	60	392	389	688	1528	101	268	547	700	1617
CORR. DELLO SPORT-STADIO ..	1802	4	10	8	77	99	21	145	309	754	1229	23	49	160	242	474
L'ECO DI BERGAMO.....	309	3	1	0	0	4	3	51	64	83	202	8	6	31	59	103
LA GAZZETTA DELLO SPORT ...	3417	4	15	8	76	104	36	327	513	976	1852	56	165	517	722	1461
LA GAZZ. DEL MEZZOGIORNO ..	551	0	7	10	25	42	7	62	100	254	423	11	9	18	48	86
GAZZETTA DEL SUD.....	515	1	3	4	32	40	8	45	98	239	390	4	14	14	53	85
GAZZETTA DI MANTOVA.....	207	0	0	0	0	0	5	35	47	60	147	1	9	23	26	59
GAZZETTA DI PARMA.....	206	0	0	2	0	2	2	45	17	7	72	9	24	46	54	133
GAZZETTA DI REGGIO.....	110	0	0	0	0	0	3	8	3	5	19	5	15	34	37	90
IL GAZZETTINO.....	845	2	6	4	0	12	5	68	41	67	181	25	63	210	355	653
IL GIORNALE.....	939	2	4	0	7	13	19	127	76	187	409	21	111	179	207	518
GIORNALE DI BRESCIA.....	363	0	0	0	0	0	10	45	64	107	226	8	10	55	65	138
GIORNALE DI SICILIA.....	504	2	14	3	47	66	9	45	96	213	363	5	10	17	43	75
IL GIORNALE DI VICENZA.....	255	0	0	0	0	1	0	28	17	16	61	7	23	54	109	193
IL GIORNO.....	566	0	3	0	2	5	12	98	98	117	324	9	34	97	97	237
ITALIA OGGI.....	144	0	0	0	0	0	1	11	24	36	72	1	12	25	33	71
LIBERTA'.....	163	2	2	0	0	4	2	21	6	10	39	12	18	40	50	120
IL MANIFESTO.....	192	0	1	0	1	1	7	22	27	49	106	5	15	30	35	85
IL MATTINO.....	792	0	0	4	38	43	6	75	122	379	582	5	13	44	105	167
IL MATTINO DI PADOVA.....	201	0	4	0	0	4	0	18	21	13	52	4	7	56	78	146
IL MESSAGGERO.....	1309	3	15	9	15	42	18	177	207	449	850	18	54	141	203	417
MESSAGGERO VENETO.....	265	2	2	0	0	4	3	37	21	22	82	10	21	54	94	179
LA NAZIONE.....	1061	1	4	0	1	5	23	128	154	239	544	24	76	189	224	512
LA NUOVA FERRARA.....	83	0	0	0	0	0	1	10	7	7	25	1	11	22	24	58
NUOVA GAZZETTA DI MODENA	101	0	0	0	0	0	6	16	4	1	27	3	15	28	28	75
LA NUOVA SARDEGNA.....	359	1	1	1	26	29	6	22	80	177	284	2	1	8	35	45
LA NUOVA VENEZIA.....	79	0	0	0	0	0	0	8	6	16	30	2	2	24	22	49
IL PICCOLO.....	209	0	0	2	0	2	2	6	10	5	23	15	40	62	67	184
LA PROVINCIA DI CO/LC.....	201	0	5	0	0	5	9	39	23	39	109	2	10	38	37	87
LA PROVINCIA (CR).....	143	0	1	0	0	1	8	24	21	23	77	2	10	25	28	65
LA PROVINCIA PAVESE.....	154	0	3	0	0	3	8	37	32	31	109	4	3	18	17	42
QUOTIDIANO(LE/BR/TA).....	194	0	1	4	23	28	2	19	33	101	155	2	0	5	3	11
LA REPUBBLICA.....	3035	1	9	8	27	45	48	287	353	834	1523	106	228	446	686	1467
IL RESTO DEL CARLINO.....	1168	4	1	0	3	8	16	116	108	126	365	29	129	274	364	795
IL SECOLO XIX.....	619	0	4	3	1	8	28	124	119	160	430	18	44	63	55	180
LA SICILIA.....	467	5	5	3	46	60	16	47	75	188	325	4	9	14	56	82
IL SOLE 24 ORE.....	1460	1	0	1	4	6	15	104	193	313	625	28	143	306	351	829
LA STAMPA.....	1656	1	5	6	6	17	84	310	240	307	940	42	138	260	260	699
IL TEMPO.....	394	0	0	3	9	12	9	35	61	142	248	5	23	41	65	134
IL TIRRENO.....	575	1	2	0	3	5	18	69	113	170	370	4	22	62	111	200
LA TRIBUNA DI TREVISO.....	155	0	3	0	0	3	0	4	3	9	16	10	8	42	76	136
TUTTOSPORT.....	669	0	1	2	17	20	7	76	99	224	406	11	26	79	126	242
L'UNIONE SARDA.....	392	1	4	1	48	53	16	28	72	159	276	4	4	9	46	63
L'UNITA'.....	619	1	1	0	6	9	13	90	74	162	338	10	34	125	103	271
ULTIMO LUNEDI'																
CORR. DELLO SPORT-STADIO ..	3007	13	24	18	135	190	41	256	495	1253	2045	34	72	244	422	771
LA GAZZETTA DELLO SPORT ...	5438	12	25	12	121	170	67	526	836	1541	2970	84	276	744	1195	2298
TUTTOSPORT.....	1075	0	0	4	30	33	10	117	171	364	663	14	50	126	189	379
GIORNO MEDIO ESCL. LUNEDI'																
CORR. DELLO SPORT-STADIO ..	1601	2	8	6	68	84	18	126	278	670	1093	21	46	146	212	425
LA GAZZETTA DELLO SPORT ...	3080	3	14	7	69	93	31	294	460	881	1666	52	147	480	643	1322
TUTTOSPORT.....	601	0	1	2	15	18	6	70	87	201	364	10	22	71	116	219
SUPPLEMENTI																
D LA REPUBBLICA DELLE DONNE..	1691	1	3	11	7	22	19	139	177	456	791	74	116	264	424	878
DIARIO DELLA SETTIMANA.....	165	0	0	0	0	0	4	22	8	42	76	8	16	24	41	89
LA GAZZETTA SPORT MAGAZINE ..	2451	0	6	12	56	74	35	222	391	760	1407	35	113	299	522	969
IO DONNA.....	2071	3	7	4	8	21	41	235	214	406	896	68	175	352	559	1154
SETTE.....	2509	3	11	3	16	32	47	290	295	557	1189	66	197	427	599	1288
SPECCHIO DELLA STAMPA.....	1306	0	5	3	19	27	33	160	165	383	740	28	71	202	239	540
TV SETTE.....	2696	3	13	5	24	44	51	338	317	657	1363	59	192	420	618	1289
IL VENERDI'.....	4025	4	9	9	34	56	66	353	520	1045	1984	136	287	600	961	1984

Lettori in un giorno medio - Analisi secondo: ● reddito familiare classificato con il metodo "ISPL" International Standard Poverty Line (Soglia di povertà su standard internazionali) (percentuali di composizione)

QUOTIDIANI COMPONENTI FAMIGLIA	Totale	REDDITO FAMILIARE SOTTO "ISPL"					REDDITO FAMILIARE SOPRA "ISPL"					FASCIA ALTA				
		FASCIA MEDIA					FASCIA ALTA									
		comp. 1	comp. 2	comp. 3	comp. 4 o più	Totale	comp. 1	comp. 2	comp. 3	comp. 4 o più	Totale	comp. 1	comp. 2	comp. 3	comp. 4 o più	Totale
REDDITO MEDIO FAM. MIO/ANNO	7.3	12	11	16	13	16	27	31	35	29	35	56	57	68	57	
POPOLAZIONE	100.0	0.8	2.1	0.7	3.7	7.3	4.1	15.1	15.0	27.9	62.0	1.8	4.2	9.9	14.7	30.7
L'ADIGE	100.0	0.0	0.8	0.0	0.7	1.5	0.1	13.9	7.3	6.9	28.2	3.5	11.8	18.9	36.1	70.4
ALTO ADIGE	100.0	0.1	0.0	0.0	0.3	0.3	0.9	10.7	6.9	3.8	22.3	5.6	15.6	24.1	32.0	77.4
L'ARENA	100.0	0.0	0.0	0.0	0.0	0.0	0.0	11.5	3.6	9.2	24.3	5.8	7.8	23.8	38.2	75.7
AVVENIRE	100.0	0.0	1.8	0.0	0.2	2.0	6.1	13.1	10.9	21.4	51.5	2.3	9.6	9.6	25.1	46.5
IL CENTRO	100.0	0.0	1.3	1.3	1.5	4.1	1.6	12.2	22.2	43.5	79.5	1.4	0.0	4.2	10.8	16.3
CORRIERE UMBRIA/VT/SI/RI/AR	100.0	0.0	0.5	0.1	0.2	0.8	2.1	9.7	16.7	36.5	65.0	1.2	3.1	14.4	15.5	34.2
CORRIERE DELLA SERA	100.0	0.0	0.3	0.2	0.7	1.2	1.9	12.3	12.2	21.6	48.0	3.2	8.4	17.2	22.0	50.8
CORR. DELLO SPORT-STADIO	100.0	0.2	0.6	0.4	4.3	5.5	1.2	8.0	17.1	41.8	68.2	1.3	2.7	8.9	13.5	26.3
L'ECO DI BERGAMO	100.0	0.9	0.4	0.0	0.0	1.3	1.1	16.6	20.8	26.8	65.3	2.5	1.8	9.9	19.2	33.3
LA GAZZETTA DELLO SPORT	100.0	0.1	0.4	0.2	2.2	3.0	1.0	9.6	15.0	28.6	54.2	1.6	4.8	15.1	21.1	42.8
LA GAZZ. DEL MEZZOGIORNO	100.0	0.0	1.2	1.8	4.6	7.6	1.2	11.2	18.2	46.1	76.8	1.9	1.7	3.3	8.8	15.7
GAZZETTA DEL SUD	100.0	0.2	0.5	0.8	6.3	7.7	1.6	8.7	19.1	46.4	75.7	0.7	2.8	2.7	10.3	16.5
GAZZETTA DI MANTOVA	100.0	0.0	0.1	0.0	0.0	0.1	2.6	16.7	22.9	29.2	71.3	0.3	4.2	11.2	12.7	28.5
GAZZETTA DI PARMA	100.0	0.0	0.0	1.0	0.0	1.0	1.2	21.9	8.3	3.3	34.7	4.4	11.5	22.2	26.2	64.3
GAZZETTA DI REGGIO	100.0	0.0	0.2	0.0	0.0	0.2	2.6	7.6	2.9	4.7	17.7	4.5	13.6	30.6	33.4	82.1
IL GAZZETTINO	100.0	0.3	0.7	0.5	0.0	1.4	0.6	8.0	4.9	7.9	21.4	2.9	7.4	24.9	42.0	77.2
IL GIORNALE	100.0	0.2	0.4	0.0	0.7	1.3	2.0	13.5	8.1	19.9	43.5	2.2	11.8	19.1	22.1	55.1
GIORNALE DI BRESCIA	100.0	0.0	0.0	0.0	0.0	0.0	2.8	12.4	17.6	29.4	62.1	2.2	2.7	15.2	17.8	37.9
GIORNALE DI SICILIA	100.0	0.3	2.9	0.5	9.3	13.0	1.9	8.9	19.1	42.2	72.0	1.0	1.9	3.5	8.6	15.0
IL GIORNALE DI VICENZA	100.0	0.1	0.1	0.0	0.0	0.2	0.0	11.1	6.5	6.4	24.0	2.6	9.1	21.2	42.8	75.7
IL GIORNO	100.0	0.0	0.5	0.0	0.4	0.8	2.0	17.4	17.3	20.6	57.3	1.5	6.0	17.1	17.2	41.8
ITALIA OGGI	100.0	0.0	0.0	0.0	0.2	0.2	0.8	7.6	16.8	25.2	50.4	0.8	8.2	17.5	22.9	49.4
LIBERTA'	100.0	1.0	1.3	0.0	0.3	2.5	1.2	13.0	3.5	6.4	24.2	7.6	11.0	24.2	30.4	73.3
IL MANIFESTO	100.0	0.0	0.3	0.0	0.5	0.7	3.8	11.7	14.2	25.5	55.2	2.5	7.8	15.7	18.1	44.1
IL MATTINO	100.0	0.1	0.0	0.5	4.9	5.4	0.8	9.5	15.4	47.8	73.5	0.7	1.7	5.5	13.2	21.1
IL MATTINO DI PADOVA	100.0	0.0	1.8	0.0	0.0	1.8	0.0	8.8	10.5	6.6	25.9	2.2	3.6	27.8	38.6	72.3
IL MESSAGGERO	100.0	0.2	1.2	0.7	1.2	3.2	1.4	13.5	15.8	34.3	65.0	1.4	4.1	10.8	15.5	31.8
MESSAGGERO VENETO	100.0	0.8	0.7	0.1	0.0	1.6	1.0	13.8	7.9	8.2	30.9	3.8	7.7	20.5	35.3	67.4
LA NAZIONE	100.0	0.1	0.3	0.0	0.1	0.5	2.1	12.0	14.5	22.5	51.2	2.2	7.1	17.8	21.1	48.3
LA NUOVA FERRARA	100.0	0.0	0.0	0.0	0.0	0.0	1.4	12.3	8.7	8.0	30.4	0.9	13.4	26.0	29.3	69.6
NUOVA GAZZETTA DI MODENA	100.0	0.0	0.0	0.0	0.0	0.0	5.5	15.4	4.4	1.1	26.4	2.7	15.2	27.9	27.8	73.6
LA NUOVA SARDEGNA	100.0	0.3	0.4	0.4	7.1	8.1	1.6	6.1	22.3	49.2	79.2	0.6	0.2	2.2	9.7	12.6
LA NUOVA VENEZIA	100.0	0.0	0.0	0.3	0.0	0.3	0.0	9.8	7.7	19.9	37.5	2.0	2.4	30.5	27.3	62.2
IL PICCOLO	100.0	0.1	0.1	0.8	0.0	0.9	1.1	2.7	4.9	2.5	11.1	7.2	19.2	29.7	31.9	88.0
LA PROVINCIA DI CO/LC	100.0	0.0	2.5	0.1	0.0	2.6	4.3	19.4	11.2	19.5	54.4	0.8	5.0	19.0	18.3	43.0
LA PROVINCIA (CR)	100.0	0.0	0.4	0.0	0.0	0.4	5.9	16.8	14.9	16.3	53.9	1.4	7.0	17.8	19.6	45.7
LA PROVINCIA PAVESE	100.0	0.0	2.2	0.0	0.0	2.2	5.5	23.9	20.9	20.0	70.3	2.5	2.0	11.7	11.1	27.5
QUOTIDIANO(LE/BR/TA)	100.0	0.0	0.6	2.0	11.6	14.2	1.1	9.9	17.0	52.3	80.3	1.2	0.2	2.5	1.7	5.5
LA REPUBBLICA	100.0	0.0	0.3	0.3	0.9	1.5	1.6	9.5	11.6	27.5	50.2	3.5	7.5	14.7	22.6	48.3
IL RESTO DEL CARLINO	100.0	0.3	0.1	0.0	0.2	0.7	1.3	10.0	9.2	10.8	31.3	2.4	11.0	23.4	31.2	68.0
IL SECOLO XIX	100.0	0.0	0.7	0.4	0.2	1.3	4.4	20.1	19.2	25.8	69.6	2.9	7.1	10.2	9.0	29.1
LA SICILIA	100.0	1.1	1.1	0.7	9.8	12.8	3.4	10.0	16.0	40.1	69.6	0.8	1.9	2.9	11.9	17.6
IL SOLE 24 ORE	100.0	0.1	0.0	0.0	0.3	0.4	1.0	7.1	13.2	21.4	42.8	1.9	9.8	21.0	24.1	56.8
LA STAMPA	100.0	0.0	0.3	0.3	0.4	1.0	5.1	18.7	14.5	18.5	56.8	2.5	8.3	15.7	15.7	42.2
IL TEMPO	100.0	0.0	0.1	0.7	2.3	3.1	2.4	9.0	15.4	36.1	62.8	1.3	5.8	10.5	16.5	34.1
IL TIRRENO	100.0	0.1	0.3	0.0	0.4	0.8	3.1	12.0	19.7	29.6	64.4	0.8	3.8	10.9	19.3	34.8
LA TRIBUNA DI TREVISO	100.0	0.0	1.8	0.0	0.0	1.8	0.0	2.8	1.9	5.5	10.3	6.8	4.9	27.0	49.2	87.9
TUTTOSPORT	100.0	0.0	0.1	0.3	2.6	3.0	1.0	11.4	14.8	33.5	60.8	1.6	3.9	11.8	18.9	36.2
L'UNIONE SARDA	100.0	0.1	0.9	0.3	12.3	13.6	4.2	7.1	18.5	40.5	70.3	1.1	1.1	2.2	11.6	16.0
L'UNITA'	100.0	0.2	0.2	0.1	1.0	1.5	2.1	14.5	11.9	26.2	54.7	1.6	5.5	20.1	16.6	43.8
ULTIMO LUNEDI'																
CORR. DELLO SPORT-STADIO	100.0	0.4	0.8	0.6	4.5	6.3	1.4	8.5	16.5	41.7	68.0	1.1	2.4	8.1	14.0	25.7
LA GAZZETTA DELLO SPORT	100.0	0.2	0.5	0.2	2.2	3.1	1.2	9.7	15.4	28.3	54.6	1.5	5.1	13.7	22.0	42.3
TUTTOSPORT	100.0	0.0	0.0	0.3	2.8	3.1	1.0	10.9	15.9	33.9	61.7	1.3	4.6	11.7	17.6	35.2
GIORNO MEDIO ESCL. LUNEDI'																
CORR. DELLO SPORT-STADIO	100.0	0.1	0.5	0.4	4.2	5.2	1.1	7.9	17.3	41.9	68.2	1.3	2.8	9.1	13.3	26.5
LA GAZZETTA DELLO SPORT	100.0	0.1	0.4	0.2	2.2	3.0	1.0	9.5	14.9	28.6	54.1	1.7	4.8	15.6	20.9	42.9
TUTTOSPORT	100.0	0.0	0.2	0.3	2.5	3.0	1.1	11.6	14.5	33.4	60.5	1.7	3.7	11.9	19.2	36.5
SUPPLEMENTI																
D LA REPUBBLICA DELLE DONNE	100.0	0.1	0.2	0.6	0.4	1.3	1.1	8.2	10.5	26.9	46.8	4.4	6.9	15.6	25.1	51.9
DIARIO DELLA SETTIMANA	100.0	0.0	0.0	0.0	0.0	0.0	2.6	13.3	4.8	25.3	46.0	4.8	9.7	14.5	24.9	54.0
LA GAZZETTA SPORT MAGAZINE	100.0	0.0	0.3	0.5	2.3	3.0	1.4	9.0	15.9	31.0	57.4	1.4	4.6	12.2	21.3	39.5
IO DONNA	100.0	0.1	0.3	0.2	0.4	1.0	2.0	11.3	10.3	19.6	43.3	3.3	8.5	17.0	27.0	55.7
SETTE	100.0	0.1	0.4	0.1	0.6	1.3	1.9	11.5	11.8	22.2	47.4	2.6	7.8	17.0	23.9	51.3
SPECCHIO DELLA STAMPA	100.0	0.0	0.4	0.2	1.4	2.0	2.5	12.2	12.6	29.3	56.6	2.1	5.4	15.5	18.3	41.3
TV SETTE	100.0	0.1	0.5	0.2	0.9	1.6	1.9	12.6	11.8	24.4	50.6	2.2	7.1	15.6	22.9	47.8
IL VENERDI'	100.0	0.1	0.2	0.2	0.8	1.4	1.6	8.8	12.9	26.0	49.3	3.4	7.1	14.9	23.9	49.3

Uomini

Lettori in un giorno medio

Analisi secondo: ● classe di età ● classe socio-economica ● titolo di studio

(valori assoluti x 1.000)

QUOTIDIANI

	Totale	CLASSE DI ETÀ							CLASSE SOCIO-ECONOM.				TITOLO DI STUDIO				
		da 14 a 17 anni	da 18 a 24 anni	da 25 a 34 anni	da 35 a 44 anni	da 45 a 54 anni	da 55 a 64 anni	oltre i 64 anni	Super. Medio-super.	Media oltre 2.750	Media fino 2.750	Medio-infer. infer.	Laurea	Dipl. media super.	Lic. media infer.	Lic. elemen.	Nessun titolo
POPOLAZIONE	23775	1346	3008	4653	3896	3623	3293	3956	3058	9065	4324	7328	1430	6730	9171	5251	1193
L'ADIGE	81	1	11	11	21	12	9	17	8	46	15	12	3	27	30	21	1
ALTO ADIGE	142	6	12	25	32	29	17	20	12	97	21	13	5	42	67	27	0
L'ARENA	179	10	18	39	37	37	20	19	11	111	27	30	8	53	80	36	3
AVVENIRE	146	6	14	29	18	29	17	31	48	57	25	16	30	60	42	13	0
IL CENTRO	128	4	25	30	24	19	12	13	10	60	34	24	7	46	59	16	0
CORRIERE UMBRIA/VT/SI/RI/AR	196	7	19	45	42	39	23	22	27	80	25	64	11	56	86	36	6
CORRIERE DELLA SERA	1849	55	199	352	338	373	256	276	503	842	275	230	315	821	524	177	12
CORR. DELLO SPORT-STADIO	1568	140	268	380	299	227	133	121	155	598	348	467	42	485	767	251	22
L'ECO DI BERGAMO	184	3	20	40	28	44	19	31	45	104	19	15	13	49	74	44	5
LA GAZZETTA DELLO SPORT	2973	232	554	695	520	449	286	237	397	1444	466	665	83	917	1475	471	27
LA GAZZ. DEL MEZZOGIORNO	396	13	47	87	107	60	40	42	48	120	91	136	31	145	151	62	6
GAZZETTA DEL SUD	343	16	60	84	72	49	35	28	50	101	92	100	42	144	126	29	2
GAZZETTA DI MANTOVA	117	5	12	25	22	18	19	15	10	67	7	33	6	30	53	28	1
GAZZETTA DI PARMA	105	4	7	18	18	22	13	23	23	32	17	34	11	26	42	23	2
GAZZETTA DI REGGIO	69	1	6	17	15	12	9	10	13	39	5	12	5	23	25	12	4
IL GAZZETTINO	496	20	69	117	99	73	64	54	101	256	67	72	36	176	210	71	3
IL GIORNALE	551	11	55	106	98	99	97	83	167	262	71	51	90	265	153	42	1
GIORNALE DI BRESCIA	205	6	21	47	45	40	21	24	42	109	31	22	24	60	80	40	0
GIORNALE DI SICILIA	344	19	60	76	68	55	30	36	52	89	92	111	30	131	126	54	4
IL GIORNALE DI VICENZA	150	3	16	31	43	24	14	17	28	86	27	9	10	57	61	21	0
IL GIORNO	362	7	34	70	65	66	55	65	46	190	56	70	10	103	158	88	3
ITALIA OGGI	94	0	8	28	31	18	8	2	43	35	14	1	38	48	7	1	0
LIBERTA'	90	4	9	16	16	13	17	16	9	59	14	9	5	31	31	19	4
IL MANIFESTO	120	3	25	27	28	25	7	7	22	57	24	17	27	53	33	6	1
IL MATTINO	518	24	69	125	97	75	67	62	80	151	130	157	43	192	198	77	8
IL MATTINO DI PADOVA	116	5	24	34	17	21	11	5	18	60	18	21	4	36	53	22	0
IL MESSAGGERO	801	13	103	187	159	154	102	83	141	338	152	169	52	370	276	99	3
MESSAGGERO VENETO	153	4	19	32	36	23	17	22	16	78	38	21	4	60	58	32	0
LA NAZIONE	623	16	86	134	108	104	76	100	103	319	70	132	35	223	230	126	10
LA NUOVA FERRARA	49	1	8	11	6	12	7	3	14	23	1	10	3	16	17	9	4
NUOVA GAZZETTA DI MODENA	58	1	8	12	7	12	11	8	12	29	6	11	6	14	18	20	0
LA NUOVA SARDEGNA	225	10	36	54	47	42	18	18	30	70	89	37	7	71	117	28	2
LA NUOVA VENEZIA	50	2	9	11	15	8	2	2	6	19	14	11	0	14	33	3	0
IL PICCOLO	114	2	11	21	20	17	21	21	13	61	10	29	5	40	55	12	2
LA PROVINCIA DI CO/LC	108	2	9	29	16	15	18	19	24	41	20	22	4	40	38	23	2
LA PROVINCIA (CR)	77	2	7	23	7	17	9	11	11	41	8	17	5	26	26	17	2
LA PROVINCIA PAVESE	80	1	13	13	10	13	13	17	10	47	15	7	3	22	29	26	0
QUOTIDIANO(LE/BR/TA)	136	9	21	36	31	20	11	9	17	29	31	59	7	50	66	14	1
LA REPUBBLICA	1823	78	211	351	421	373	211	178	536	796	265	226	353	864	465	139	3
IL RESTO DEL CARLINO	742	13	59	173	134	129	107	128	134	391	83	133	73	220	275	154	20
IL SECOLO XIX	354	7	32	66	70	62	54	64	55	172	57	71	29	141	133	49	2
LA SICILIA	342	14	47	77	70	64	33	37	67	85	104	86	31	151	112	36	11
IL SOLE 24 ORE	975	13	68	270	255	214	105	51	383	423	115	54	217	562	162	32	1
LA STAMPA	988	27	107	194	179	170	151	158	211	490	144	143	84	359	365	166	14
IL TEMPO	258	8	33	64	50	40	36	27	56	99	54	49	20	129	85	23	1
IL TIRRENO	343	9	42	85	56	65	40	46	45	157	59	81	18	94	149	73	8
LA TRIBUNA DI TREVISO	96	2	16	17	14	19	18	11	13	62	7	14	6	35	32	23	0
TUTTOSPORT	579	51	105	127	109	80	63	45	64	276	84	155	8	147	308	112	5
L'UNIONE SARDA	241	11	34	54	44	53	25	20	19	91	66	64	11	56	129	43	2
L'UNITA'	431	11	42	60	76	107	61	74	66	197	65	103	44	135	139	100	13
ULTIMO LUNEDI'																	
CORR. DELLO SPORT-STADIO	2607	232	427	593	507	386	234	227	252	962	576	816	93	819	1264	395	36
LA GAZZETTA DELLO SPORT	4632	372	868	1073	810	666	459	384	621	2203	755	1053	155	1492	2252	682	50
TUTTOSPORT	925	87	185	177	166	134	105	72	106	431	152	235	18	266	469	163	8
GIORNO MEDIO ESCL. LUNEDI'																	
CORR. DELLO SPORT-STADIO	1395	125	241	344	264	201	116	104	139	537	310	409	34	430	684	228	20
LA GAZZETTA DELLO SPORT	2696	208	502	632	471	413	257	212	360	1317	418	601	71	822	1345	436	23
TUTTOSPORT	522	45	92	118	99	71	55	41	57	250	73	142	7	127	281	103	4
SUPPLEMENTI																	
D LA REPUBBLICA DELLE DONNE	683	41	108	145	174	126	45	43	219	305	91	69	141	328	174	39	1
DIARIO DELLA SETTIMANA	96	2	5	21	20	26	7	14	39	37	17	4	27	40	22	6	0
LA GAZZETTA SPORT MAGAZINE	1996	268	462	479	299	212	154	122	245	966	340	445	59	696	994	239	8
IO DONNA	703	22	83	176	110	128	87	97	231	323	87	61	153	334	179	36	2
SETTE	1329	56	186	323	204	268	137	155	387	616	197	129	245	641	370	66	6
SPECCHIO DELLA STAMPA	657	75	87	167	102	95	69	61	165	281	131	80	77	296	232	49	2
TV SETTE	1332	81	187	298	212	261	131	162	329	610	217	175	199	616	436	78	3
IL VENERDI'	2262	103	332	555	519	376	226	151	614	998	369	281	386	1176	567	126	6

Lettori in un giorno medio

Analisi secondo: ● classe di età ● classe socio-economica ● titolo di studio

(percentuali di composizione)

QUOTIDIANI	Totale	CLASSE DI ETÀ							CLASSE SOCIO-ECONOM.				TITOLO DI STUDIO				
		da 14 a 17 anni	da 18 a 24 anni	da 25 a 34 anni	da 35 a 44 anni	da 45 a 54 anni	da 55 a 64 anni	oltre i 64 anni	Super. Medio-super.	Media oltre 2.750	Media fino 2.750	Medio-infer. infer.	Laurea	Dipl. media super.	Lic. media infer.	Lic. elemen.	Nessun titolo
POPOLAZIONE	100.0	5.7	12.7	19.6	16.4	15.2	13.9	16.6	12.9	38.1	18.2	30.8	6.0	28.3	38.6	22.1	5.0
L'ADIGE	100.0	1.8	12.9	13.5	25.4	14.4	11.4	20.5	10.1	56.6	18.7	14.7	3.1	32.9	36.5	26.0	1.4
ALTO ADIGE	100.0	4.4	8.5	17.4	22.8	20.6	12.1	14.2	8.4	67.9	14.8	9.0	3.5	29.8	47.3	19.2	0.1
L'ARENA	100.0	5.3	9.8	22.0	20.4	20.4	11.3	10.9	6.1	61.8	15.2	16.9	4.2	29.4	44.5	20.0	1.8
AVVENIRE	100.0	4.4	9.8	20.0	12.6	19.7	12.0	21.6	32.8	39.4	17.0	10.8	20.6	41.3	29.0	9.0	0.0
IL CENTRO	100.0	2.8	19.9	23.3	18.5	15.2	9.7	10.5	7.8	46.6	26.8	18.8	5.5	35.9	45.8	12.4	0.3
CORRIERE UMBRIA/VT/SI/RI/AR	100.0	3.7	9.5	22.9	21.2	19.9	11.8	11.1	13.8	40.6	12.9	32.7	5.7	28.6	44.0	18.4	3.3
CORRIERE DELLA SERA	100.0	3.0	10.8	19.0	18.3	20.2	13.8	15.0	27.2	45.5	14.8	12.4	17.0	44.4	28.3	9.6	0.6
CORR. DELLO SPORT-STADIO	100.0	9.0	17.1	24.2	19.0	14.5	8.5	7.7	9.9	38.1	22.2	29.8	2.7	30.9	48.9	16.0	1.4
L'ECO DI BERGAMO	100.0	1.7	10.8	21.7	15.1	23.7	10.1	16.9	24.6	56.6	10.5	8.3	7.1	26.5	39.9	24.0	2.5
LA GAZZETTA DELLO SPORT	100.0	7.8	18.6	23.4	17.5	15.1	9.6	8.0	13.4	48.6	15.7	22.4	2.8	30.9	49.6	15.8	0.9
LA GAZZ. DEL MEZZOGIORNO	100.0	3.2	11.8	22.1	27.1	15.2	10.0	10.6	12.1	30.4	23.0	34.4	7.9	36.7	38.1	15.7	1.6
GAZZETTA DEL SUD	100.0	4.6	17.5	24.5	21.0	14.3	10.1	8.0	14.6	29.5	26.7	29.2	12.3	41.9	36.6	8.6	0.6
GAZZETTA DI MANTOVA	100.0	4.1	10.5	21.8	18.7	15.6	16.2	13.2	8.4	57.5	6.1	27.9	4.8	25.6	45.1	23.7	0.8
GAZZETTA DI PARMA	100.0	3.7	6.3	17.2	16.8	20.9	12.7	22.3	21.5	30.2	16.3	32.1	10.7	24.8	40.3	22.0	2.2
GAZZETTA DI REGGIO	100.0	1.7	8.8	24.1	21.3	17.4	12.9	13.7	19.2	56.5	7.4	16.9	7.8	33.7	35.6	17.2	5.8
IL GAZZETTINO	100.0	4.1	14.0	23.6	20.0	14.7	12.8	10.9	20.4	51.6	13.5	14.5	7.2	35.5	42.3	14.3	0.6
IL GIORNALE	100.0	2.1	10.0	19.3	17.8	18.1	17.6	15.1	30.4	47.5	12.9	9.2	16.3	48.0	27.8	7.7	0.2
GIORNALE DI BRESCIA	100.0	3.0	10.1	23.0	22.2	19.4	10.4	11.9	20.4	53.5	15.1	11.0	11.9	29.1	39.3	19.6	0.2
GIORNALE DI SICILIA	100.0	5.6	17.3	22.1	19.8	16.0	8.8	10.4	15.3	25.8	26.7	32.2	8.6	38.0	36.6	15.8	1.1
IL GIORNALE DI VICENZA	100.0	2.1	10.9	20.8	29.1	15.8	9.7	11.6	18.7	57.3	17.9	6.1	6.8	38.3	40.8	14.0	0.0
IL GIORNO	100.0	1.8	9.4	19.4	18.0	18.2	15.1	18.1	12.7	52.4	15.6	19.3	2.8	28.6	43.6	24.2	0.8
ITALIA OGGI	100.0	0.5	8.1	29.9	32.7	18.7	8.3	1.8	45.9	37.5	15.4	1.2	41.0	50.7	7.5	0.9	0.0
LIBERTA'	100.0	3.9	9.7	18.0	17.4	14.4	18.6	18.1	9.6	64.8	15.4	10.2	5.9	34.3	34.2	20.6	5.0
IL MANIFESTO	100.0	2.5	20.5	22.3	22.9	20.5	5.6	5.7	18.6	47.3	20.2	13.8	22.4	44.4	27.1	5.2	0.9
IL MATTINO	100.0	4.5	13.4	24.0	18.6	14.5	12.9	11.9	15.5	29.1	25.1	30.4	8.3	30.7	38.3	14.9	1.5
IL MATTINO DI PADOVA	100.0	4.1	20.6	29.4	14.8	17.9	9.3	3.9	15.1	51.5	15.4	18.1	3.5	31.1	45.8	19.4	0.3
IL MESSAGGERO	100.0	1.6	12.9	23.3	19.9	19.2	12.8	10.3	17.7	42.3	19.0	21.1	6.5	46.2	34.5	12.3	0.4
MESSAGGERO VENETO	100.0	2.7	12.4	20.8	23.7	15.0	11.3	14.1	10.4	51.2	25.0	13.4	2.4	39.1	37.8	20.7	0.0
LA NAZIONE	100.0	2.6	13.9	21.4	17.3	16.7	12.2	16.0	16.5	51.2	11.2	21.1	5.7	35.7	36.9	20.2	1.5
LA NUOVA FERRARA	100.0	1.7	17.4	22.0	12.8	24.5	15.0	6.6	29.5	46.7	2.6	21.2	6.6	33.5	34.4	17.8	7.6
NUOVA GAZZETTA DI MODENA	100.0	1.7	13.1	20.5	11.9	20.7	18.3	13.8	20.9	50.2	10.2	18.6	11.1	23.8	31.1	33.9	0.0
LA NUOVA SARDEGNA	100.0	4.4	16.0	23.9	21.0	18.6	8.0	8.1	13.4	31.0	39.3	16.3	3.1	31.4	52.1	12.5	0.8
LA NUOVA VENEZIA	100.0	4.5	18.7	21.9	30.2	15.8	3.9	4.9	12.5	37.9	26.8	22.8	0.5	27.6	65.8	6.1	0.0
IL PICCOLO	100.0	2.1	9.6	18.7	17.7	15.1	18.4	18.4	11.4	54.0	9.2	25.4	4.0	35.6	48.1	10.4	1.9
LA PROVINCIA DI CO/LC	100.0	1.7	8.6	26.5	15.2	14.0	16.6	17.3	22.7	38.1	18.5	20.7	3.8	37.5	35.1	21.5	2.2
LA PROVINCIA (CR)	100.0	3.2	9.6	29.3	9.6	22.1	11.9	14.3	13.8	53.4	10.6	22.2	7.1	33.8	33.8	22.3	2.9
LA PROVINCIA PAVESE	100.0	0.9	16.6	15.7	12.3	16.8	16.6	21.1	12.7	59.0	19.1	9.2	4.0	27.4	36.3	32.4	0.0
QUOTIDIANO(LE/BR/TA)	100.0	6.6	15.7	26.6	22.5	14.4	7.9	6.3	12.5	21.3	22.6	43.6	4.9	36.4	48.1	10.0	0.6
LA REPUBBLICA	100.0	4.3	11.6	19.2	23.1	20.5	11.6	9.8	29.4	43.6	14.5	12.4	19.4	47.4	25.5	7.6	0.1
IL RESTO DEL CARLINO	100.0	1.7	7.9	23.3	18.1	17.4	14.4	17.2	18.1	52.7	11.2	18.0	9.8	29.6	37.1	20.8	2.7
IL SECOLO XIX	100.0	1.9	9.0	18.7	19.6	17.5	15.2	18.0	15.4	48.6	16.0	20.1	8.3	39.7	37.7	13.7	0.6
LA SICILIA	100.0	4.1	13.7	22.5	20.4	18.6	9.7	11.0	19.6	24.9	30.4	25.1	9.2	44.1	32.8	10.5	3.4
IL SOLE 24 ORE	100.0	1.3	6.9	27.7	26.1	22.0	10.8	5.2	39.2	43.4	11.8	5.5	22.3	57.7	16.6	3.3	0.1
LA STAMPA	100.0	2.7	10.9	19.7	18.1	17.2	15.3	16.0	21.3	49.6	14.5	14.5	8.5	36.3	37.0	16.8	1.4
IL TEMPO	100.0	3.2	12.9	24.9	19.2	15.5	14.0	10.3	21.8	38.3	20.9	19.0	7.6	50.2	32.9	9.0	0.3
IL TIRRENO	100.0	2.5	12.2	24.9	16.3	19.1	11.6	13.3	13.2	45.9	17.1	23.7	5.4	27.4	43.3	21.4	2.4
LA TRIBUNA DI TREVISO	100.0	2.5	16.2	17.3	15.0	19.6	18.3	11.1	13.2	64.8	7.7	14.2	6.4	36.5	33.3	23.9	0.0
TUTTOSPORT	100.0	8.9	18.1	21.8	18.7	13.8	10.8	7.8	11.1	47.6	14.6	26.8	1.4	25.3	53.1	19.3	0.8
L'UNIONE SARDA	100.0	4.4	14.0	22.5	18.4	22.0	10.4	8.2	8.0	37.9	27.4	26.7	4.5	23.1	53.6	18.0	0.8
L'UNITA'	100.0	2.5	9.7	13.9	17.7	24.8	14.2	17.1	15.4	45.7	15.0	23.8	10.1	31.4	32.3	23.2	3.0
ULTIMO LUNEDI'																	
CORR. DELLO SPORT-STADIO	100.0	8.9	16.4	22.7	19.4	14.8	9.0	8.7	9.7	36.9	22.1	31.3	3.6	31.4	48.5	15.2	1.4
LA GAZZETTA DELLO SPORT	100.0	8.0	18.7	23.2	17.5	14.4	9.9	8.3	13.4	47.6	16.3	22.7	3.3	32.2	48.6	14.7	1.1
TUTTOSPORT	100.0	9.4	20.0	19.1	17.9	14.4	11.3	7.8	11.5	46.6	16.5	25.5	2.0	28.8	50.7	17.7	0.8
GIORNO MEDIO ESCL. LUNEDI'																	
CORR. DELLO SPORT-STADIO	100.0	9.0	17.3	24.7	18.9	14.4	8.3	7.4	10.0	38.5	22.2	29.3	2.4	30.8	49.1	16.3	1.4
LA GAZZETTA DELLO SPORT	100.0	7.7	18.6	23.5	17.5	15.3	9.5	7.9	13.4	48.8	15.5	22.3	2.6	30.5	49.9	16.2	0.8
TUTTOSPORT	100.0	8.7	17.6	22.6	19.0	13.6	10.6	7.9	11.0	47.9	14.0	27.1	1.3	24.3	53.8	19.8	0.8
SUPPLEMENTI																	
D LA REPUBBLICA DELLE DONNE	100.0	6.0	15.8	21.3	25.5	18.5	6.6	6.3	32.0	44.6	13.3	10.0	20.7	48.0	25.5	5.7	0.2
DIARIO DELLA SETTIMANA	100.0	2.5	5.3	21.4	21.3	27.5	7.1	14.8	40.3	38.4	17.5	3.8	28.5	42.0	23.2	6.4	0.0
LA GAZZETTA SPORT MAGAZINE	100.0	13.5	23.1	24.0	15.0	10.6	7.7	6.1	12.3	48.4	17.0	22.3	3.0	34.9	49.8	12.0	0.4
IO DONNA	100.0	3.1	11.8	25.0	15.7	18.2	12.4	13.8	32.9	46.0	12.4	8.7	21.7	47.5	25.4	5.1	0.3
SETTE	100.0	4.2	14.0	24.3	15.4	20.2	10.3	11.7	29.2	46.3	14.8	9.7	18.5	48.2	27.9	5.0	

CATEGORIA	Totale	Ceti super. A	Ceti medi			Intellettuali		Operai			Pensionati e altri		CASALINGHE DI FAMIGLIE			
			Fascia alta B1	Fascia bassa B2	Agri-coltori B3	Docenti C1	Studenti C2	Fascia alta D1	Fascia bassa D2	Braccianti D3	Fascia alta F1	Fascia bassa F2	Fascia alta E1	Fascia bassa E2	Fascia alta E3	Fascia bassa E4
POPOLAZIONE	23775	1351	4716	1648	532	429	2666	2519	2209	212	2741	4753	0	0	0	0
L'ADIGE.....	81	3	25	4	5	0	7	11	3	0	10	13	0	0	0	0
ALTO ADIGE.....	142	6	45	5	5	4	12	26	3	0	22	14	0	0	0	0
L'ARENA.....	179	18	67	3	4	4	13	22	10	0	19	19	0	0	0	0
AVVENIRE.....	146	17	25	16	3	14	22	8	2	0	22	16	0	0	0	0
IL CENTRO.....	128	7	30	14	2	1	14	18	14	0	10	17	0	0	0	0
CORRIERE UMBRIA/VT/SI/RI/AR	196	13	45	12	1	3	12	42	17	0	26	24	0	0	0	0
CORRIERE DELLA SERA.....	1849	269	493	115	18	74	224	122	73	2	273	187	0	0	0	0
CORR. DELLO SPORT-STADIO ..	1568	51	350	181	23	16	246	159	188	6	146	201	0	0	0	0
L'ECO DI BERGAMO.....	184	20	47	1	2	1	11	36	9	4	35	18	0	0	0	0
LA GAZZETTA DELLO SPORT ..	2973	145	734	195	39	27	452	477	261	9	316	317	0	0	0	0
LA GAZZ. DEL MEZZOGIORNO ..	396	32	96	65	1	8	21	9	54	12	28	69	0	0	0	0
GAZZETTA DEL SUD.....	343	33	87	50	3	10	43	14	31	0	27	46	0	0	0	0
GAZZETTA DI MANTOVA.....	117	9	23	3	11	2	4	22	4	3	25	12	0	0	0	0
GAZZETTA DI PARMA.....	105	6	28	6	1	4	9	13	7	0	7	24	0	0	0	0
GAZZETTA DI REGGIO.....	69	5	24	4	2	3	7	10	2	0	9	4	0	0	0	0
IL GAZZETTINO.....	496	46	151	16	7	5	64	59	35	0	61	53	0	0	0	0
IL GIORNALE.....	551	107	162	31	9	23	47	28	19	1	80	44	0	0	0	0
GIORNALE DI BRESCIA.....	205	20	57	13	3	10	14	38	8	2	17	23	0	0	0	0
GIORNALE DI SICILIA.....	344	19	62	58	2	17	37	5	37	6	26	76	0	0	0	0
IL GIORNALE DI VICENZA.....	150	13	39	7	4	5	5	44	5	0	10	17	0	0	0	0
IL GIORNO.....	362	19	104	16	4	9	16	53	23	0	66	52	0	0	0	0
ITALIA OGGI.....	94	48	24	8	0	2	3	0	0	0	6	3	0	0	0	0
LIBERTA'.....	90	5	26	6	3	3	9	10	3	0	16	9	0	0	0	0
IL MANIFESTO.....	120	7	28	5	0	15	27	10	4	0	10	14	0	0	0	0
IL MATTINO.....	518	34	107	65	6	13	62	29	61	0	46	94	0	0	0	0
IL MATTINO DI PADOVA.....	116	9	34	7	0	1	17	17	14	0	10	8	0	0	0	0
IL MESSAGGERO.....	801	67	224	92	1	20	78	74	59	0	90	96	0	0	0	0
MESSAGGERO VENETO.....	153	9	41	7	1	2	10	27	15	0	14	28	0	0	0	0
LA NAZIONE.....	623	45	164	21	6	7	69	97	35	1	114	63	0	0	0	0
LA NUOVA FERRARA.....	49	6	16	2	1	0	1	8	3	0	6	6	0	0	0	0
NUOVA GAZZETTA DI MODENA	58	10	14	1	2	0	2	12	0	0	4	11	0	0	0	0
LA NUOVA SARDEGNA.....	225	10	44	32	5	1	29	22	22	0	21	39	0	0	0	0
LA NUOVA VENEZIA.....	50	0	13	5	0	0	8	11	6	0	5	3	0	0	0	0
IL PICCOLO.....	114	7	31	4	0	3	7	16	7	1	29	8	0	0	0	0
LA PROVINCIA DI CO/LC.....	108	7	33	3	2	0	9	18	8	0	11	17	0	0	0	0
LA PROVINCIA (CR).....	77	6	23	2	2	3	8	7	5	2	7	13	0	0	0	0
LA PROVINCIA PAVESE.....	80	6	18	3	6	4	6	9	2	0	14	13	0	0	0	0
QUOTIDIANO(LE/BR/TA).....	136	8	25	28	0	4	15	4	19	2	6	26	0	0	0	0
LA REPUBBLICA.....	1823	234	538	143	10	105	267	104	74	5	199	144	0	0	0	0
IL RESTO DEL CARLINO.....	742	59	233	34	20	11	31	84	35	0	150	84	0	0	0	0
IL SECOLO XIX.....	354	33	96	17	7	10	26	25	17	0	57	66	0	0	0	0
LA SICILIA.....	342	36	80	64	2	5	31	7	33	12	16	55	0	0	0	0
IL SOLE 24 ORE.....	975	279	369	85	10	27	72	27	17	0	63	26	0	0	0	0
LA STAMPA.....	988	82	280	41	12	31	91	105	43	3	132	166	0	0	0	0
IL TEMPO.....	258	20	76	40	4	6	30	13	18	2	26	23	0	0	0	0
IL TIRRENO.....	343	21	87	22	1	4	32	57	29	0	47	43	0	0	0	0
LA TRIBUNA DI TREVISO.....	96	14	28	1	5	0	10	8	3	0	19	10	0	0	0	0
TUTTOSPORT.....	579	17	129	30	6	1	89	117	56	7	58	69	0	0	0	0
L'UNIONE SARDA.....	241	9	34	25	7	1	35	38	29	0	21	43	0	0	0	0
L'UNITA'.....	431	27	106	23	0	17	45	60	22	4	58	69	0	0	0	0
ULTIMO LUNEDI'																
CORR. DELLO SPORT-STADIO ..	2607	104	558	286	43	40	410	236	311	9	258	352	0	0	0	0
LA GAZZETTA DELLO SPORT ..	4632	243	1145	289	58	44	751	721	399	16	460	506	0	0	0	0
TUTTOSPORT.....	925	41	203	48	7	1	164	155	85	8	99	114	0	0	0	0
GIORNO MEDIO ESCL. LUNEDI'																
CORR. DELLO SPORT-STADIO ..	1395	42	315	163	20	12	219	146	167	6	128	176	0	0	0	0
LA GAZZETTA DELLO SPORT ..	2696	129	665	179	36	25	402	436	238	8	292	286	0	0	0	0
TUTTOSPORT.....	522	13	117	27	6	0	76	111	51	7	51	62	0	0	0	0
SUPPLEMENTI																
D LA REPUBBLICA DELLE DONNE..	683	90	197	48	0	50	152	34	23	0	50	38	0	0	0	0
DIARIO DELLA SETTIMANA.....	96	12	35	6	0	8	10	4	2	0	12	7	0	0	0	0
LA GAZZETTA SPORT MAGAZINE ..	1996	98	462	131	10	13	456	277	132	9	212	195	0	0	0	0
IO DONNA.....	703	123	188	32	2	32	106	31	14	0	104	70	0	0	0	0
SETTE.....	1329	213	362	63	3	47	245	53	46	0	178	119	0	0	0	0
SPECCHIO DELLA STAMPA.....	657	80	149	48	5	28	144	36	29	3	62	74	0	0	0	0
TV SETTE.....	1332	170	323	89	3	35	255	90	45	0	181	141	0	0	0	0
IL VENERDI'.....	2262	322	576	193	17	115	382	156	80	4	244	173	0	0	0	0

Lettori in un giorno medio

Analisi secondo: ● categoria socio-professionale

(percentuali di composizione)

CATEGORIA	Totale	Ceti super. A	Ceti medi			Intellettuali		Operai			Pensionati e altri		CASALINGHE DI FAMIGLIE			
			Fascia alta B1	Fascia bassa B2	Agri-coltori B3	Docenti C1	Studenti C2	Fascia alta D1	Fascia bassa D2	Braccianti D3	Fascia alta F1	Fascia bassa F2	Fascia alta E1	Fascia bassa E2	Fascia alta E3	Fascia bassa E4
POPOLAZIONE	100.0	5.7	19.8	6.9	2.2	1.8	11.2	10.6	9.3	0.9	11.5	20.0	0.0	0.0	0.0	0.0
L'ADIGE.....	100.0	4.2	30.2	5.5	6.2	0.2	8.6	13.8	3.8	0.0	11.9	15.6	0.0	0.0	0.0	0.0
ALTO ADIGE.....	100.0	4.5	31.9	3.9	3.5	2.8	8.1	18.1	1.8	0.0	15.4	10.1	0.0	0.0	0.0	0.0
L'ARENA.....	100.0	9.8	37.4	1.7	2.3	2.2	7.2	12.3	5.6	0.0	10.7	10.8	0.0	0.0	0.0	0.0
AVVENIRE.....	100.0	11.5	17.2	11.3	1.9	9.5	15.3	5.7	1.3	0.0	15.3	11.0	0.0	0.0	0.0	0.0
IL CENTRO.....	100.0	5.5	23.6	10.8	1.8	0.7	11.2	14.2	11.1	0.0	7.6	13.5	0.0	0.0	0.0	0.0
CORRIERE UMBRIA/VT/SI/RI/AR	100.0	6.5	22.8	6.2	0.4	1.7	6.3	21.3	8.9	0.0	13.5	12.3	0.0	0.0	0.0	0.0
CORRIERE DELLA SERA.....	100.0	14.5	26.6	6.2	1.0	4.0	12.1	6.6	4.0	0.1	14.8	10.1	0.0	0.0	0.0	0.0
CORR. DELLO SPORT-STADIO ..	100.0	3.3	22.3	11.5	1.5	1.0	15.7	10.1	12.0	0.4	9.3	12.8	0.0	0.0	0.0	0.0
L'ECO DI BERGAMO.....	100.0	10.8	25.7	0.5	1.1	0.7	5.9	19.8	5.1	2.0	18.9	9.5	0.0	0.0	0.0	0.0
LA GAZZETTA DELLO SPORT ..	100.0	4.9	24.7	6.6	1.3	0.9	15.2	16.0	8.8	0.3	10.6	10.7	0.0	0.0	0.0	0.0
LA GAZZ. DEL MEZZOGIORNO ..	100.0	8.2	24.3	16.4	0.4	1.9	5.3	2.3	13.7	2.9	7.2	17.4	0.0	0.0	0.0	0.0
GAZZETTA DEL SUD.....	100.0	9.6	25.3	14.7	0.8	2.8	12.6	4.0	9.1	0.1	7.8	13.3	0.0	0.0	0.0	0.0
GAZZETTA DI MANTOVA.....	100.0	7.5	20.1	2.2	9.3	1.9	3.2	18.5	3.2	2.6	21.5	10.0	0.0	0.0	0.0	0.0
GAZZETTA DI PARMA.....	100.0	6.0	26.4	6.1	0.7	3.9	8.2	11.9	6.9	0.0	7.0	22.9	0.0	0.0	0.0	0.0
GAZZETTA DI REGGIO.....	100.0	7.2	34.4	6.3	2.8	3.8	9.7	13.8	2.8	0.6	13.5	5.2	0.0	0.0	0.0	0.0
IL GAZZETTINO.....	100.0	9.3	30.4	3.3	1.5	0.9	12.9	11.8	7.0	0.0	12.3	10.7	0.0	0.0	0.0	0.0
IL GIORNALE.....	100.0	19.3	29.4	5.7	1.7	4.1	8.5	5.0	3.5	0.1	14.6	8.0	0.0	0.0	0.0	0.0
GIORNALE DI BRESCIA.....	100.0	9.5	27.9	6.2	1.4	5.0	7.0	18.4	4.0	1.1	8.5	11.1	0.0	0.0	0.0	0.0
GIORNALE DI SICILIA.....	100.0	5.5	17.9	16.9	0.5	4.9	10.6	1.6	10.7	1.7	7.6	22.1	0.0	0.0	0.0	0.0
IL GIORNALE DI VICENZA.....	100.0	8.7	25.9	4.5	2.6	3.5	3.6	29.4	3.6	0.0	6.7	11.5	0.0	0.0	0.0	0.0
IL GIORNO.....	100.0	5.3	28.7	4.6	1.0	2.5	4.4	14.6	6.5	0.0	18.2	14.3	0.0	0.0	0.0	0.0
ITALIA OGGI.....	100.0	51.0	25.7	8.2	0.1	2.4	3.2	0.4	0.0	0.0	6.3	2.9	0.0	0.0	0.0	0.0
LIBERTA'.....	100.0	6.0	29.2	6.3	2.8	3.2	9.9	11.6	2.9	0.0	18.2	9.9	0.0	0.0	0.0	0.0
IL MANIFESTO.....	100.0	6.0	23.5	4.2	0.0	12.4	22.2	8.6	3.6	0.0	8.3	11.3	0.0	0.0	0.0	0.0
IL MATTINO.....	100.0	6.6	20.7	12.6	1.2	2.4	12.0	5.6	11.9	0.0	8.9	18.1	0.0	0.0	0.0	0.0
IL MATTINO DI PADOVA.....	100.0	7.4	29.0	5.8	0.3	0.7	14.5	14.3	12.0	0.0	8.8	7.1	0.0	0.0	0.0	0.0
IL MESSAGGERO.....	100.0	8.4	28.0	11.5	0.1	2.5	9.7	9.2	7.3	0.0	11.3	12.0	0.0	0.0	0.0	0.0
MESSAGGERO VENETO.....	100.0	5.8	26.6	4.3	0.7	1.2	6.4	17.4	9.7	0.0	9.5	18.4	0.0	0.0	0.0	0.0
LA NAZIONE.....	100.0	7.3	26.3	3.3	0.9	1.2	11.1	15.6	5.6	0.2	18.4	10.2	0.0	0.0	0.0	0.0
LA NUOVA FERRARA.....	100.0	13.3	32.4	3.4	1.7	0.0	2.0	15.9	5.8	0.0	13.1	12.5	0.0	0.0	0.0	0.0
NUOVA GAZZETTA DI MODENA	100.0	17.0	25.1	2.3	4.3	0.5	3.9	20.6	0.0	0.0	6.4	19.8	0.0	0.0	0.0	0.0
LA NUOVA SARDEGNA.....	100.0	4.5	19.7	14.1	2.1	0.3	12.8	9.6	9.9	0.0	9.5	17.3	0.0	0.0	0.0	0.0
LA NUOVA VENEZIA.....	100.0	0.0	25.0	9.4	0.0	0.0	16.5	21.1	11.0	0.0	10.6	6.3	0.0	0.0	0.0	0.0
IL PICCOLO.....	100.0	6.4	27.5	3.6	0.0	2.8	6.5	14.4	5.9	0.4	25.5	6.9	0.0	0.0	0.0	0.0
LA PROVINCIA DI CO/LC.....	100.0	6.2	30.9	2.6	1.4	0.0	8.4	17.0	7.2	0.0	10.2	16.1	0.0	0.0	0.0	0.0
LA PROVINCIA (CR).....	100.0	7.8	29.6	2.4	2.6	4.0	10.1	8.6	6.4	2.4	9.7	16.5	0.0	0.0	0.0	0.0
LA PROVINCIA PAVESE.....	100.0	7.5	22.4	3.7	7.3	4.9	6.9	11.0	2.0	0.0	17.8	16.6	0.0	0.0	0.0	0.0
QUOTIDIANO(LE/BR/TA).....	100.0	5.6	18.6	20.5	0.0	2.7	10.7	2.9	14.1	1.4	4.6	18.9	0.0	0.0	0.0	0.0
LA REPUBBLICA.....	100.0	12.8	29.5	7.9	0.6	5.8	14.6	5.7	4.0	0.3	10.9	7.9	0.0	0.0	0.0	0.0
IL RESTO DEL CARLINO.....	100.0	8.0	31.5	4.6	2.8	1.5	4.2	11.3	4.7	0.0	20.2	11.3	0.0	0.0	0.0	0.0
IL SECOLO XIX.....	100.0	9.4	27.1	4.8	2.0	2.8	7.2	7.1	4.7	0.0	16.1	18.6	0.0	0.0	0.0	0.0
LA SICILIA.....	100.0	10.6	23.5	18.7	0.7	1.6	9.0	2.0	9.6	3.5	4.8	16.2	0.0	0.0	0.0	0.0
IL SOLE 24 ORE.....	100.0	28.6	37.9	8.7	1.0	2.8	7.4	2.8	1.7	0.0	6.4	2.7	0.0	0.0	0.0	0.0
LA STAMPA.....	100.0	8.3	28.4	4.2	1.2	3.1	9.3	10.6	4.4	0.3	13.3	16.8	0.0	0.0	0.0	0.0
IL TEMPO.....	100.0	7.6	29.3	15.6	1.4	2.2	11.6	5.2	7.1	0.8	10.2	9.0	0.0	0.0	0.0	0.0
IL TIRRENO.....	100.0	6.2	25.3	6.6	0.3	1.1	9.3	16.6	8.4	0.0	13.7	12.6	0.0	0.0	0.0	0.0
LA TRIBUNA DI TREVISO.....	100.0	14.0	28.7	0.6	4.8	0.0	10.0	8.3	3.0	0.0	20.1	10.5	0.0	0.0	0.0	0.0
TUTTOSPORT.....	100.0	2.9	22.3	5.2	1.0	0.1	15.3	20.2	9.7	1.2	10.0	12.0	0.0	0.0	0.0	0.0
L'UNIONE SARDA.....	100.0	3.7	14.1	10.4	2.7	0.4	14.3	15.7	12.0	0.0	8.8	17.8	0.0	0.0	0.0	0.0
L'UNITA'.....	100.0	6.3	24.6	5.2	0.1	4.0	10.3	14.0	5.1	0.8	13.4	16.0	0.0	0.0	0.0	0.0
ULTIMO LUNEDI'																
CORR. DELLO SPORT-STADIO.....	100.0	4.0	21.4	11.0	1.6	1.5	15.7	9.1	11.9	0.3	9.9	13.5	0.0	0.0	0.0	0.0
LA GAZZETTA DELLO SPORT ..	100.0	5.2	24.7	6.2	1.3	0.9	16.2	15.6	8.6	0.4	9.9	10.9	0.0	0.0	0.0	0.0
TUTTOSPORT.....	100.0	4.4	22.0	5.2	0.7	0.1	17.7	16.8	9.2	0.9	10.7	12.3	0.0	0.0	0.0	0.0
GIORNO MEDIO ESCL. LUNEDI'																
CORR. DELLO SPORT-STADIO.....	100.0	3.0	22.6	11.7	1.4	0.9	15.7	10.5	12.0	0.4	9.2	12.6	0.0	0.0	0.0	0.0
LA GAZZETTA DELLO SPORT ..	100.0	4.8	24.7	6.6	1.3	0.9	14.9	16.2	8.8	0.3	10.8	10.6	0.0	0.0	0.0	0.0
TUTTOSPORT.....	100.0	2.5	22.4	5.2	1.1	0.1	14.6	21.3	9.9	1.3	9.8	11.9	0.0	0.0	0.0	0.0
SUPPLEMENTI																
D LA REPUBBLICA DELLE DONNE ..	100.0	13.2	28.8	7.0	0.0	7.3	22.3	5.0	3.4	0.0	7.4	5.6	0.0	0.0	0.0	0.0
DIARIO DELLA SETTIMANA.....	100.0	12.8	36.4	6.3	0.0	8.4	10.0	4.2	2.2	0.0	12.0	7.7	0.0	0.0	0.0	0.0
LA GAZZETTA SPORT MAGAZINE ..	100.0	4.9	23.2	6.6	0.5	0.7	22.8	13.9	6.6	0.5	10.6	9.8	0.0	0.0	0.0	0.0
IO DONNA.....	100.0	17.6	26.7	4.6	0.3	4.5	15.1	4.4	2.1	0.0	14.8	9.9	0.0	0.0	0.0	0.0
SETTE.....	100.0	16.0	27.3	4.7	0.3	3.5	18.4	4.0	3.5	0.0	13.4	8.9	0.0	0.0	0.0	0.0
SPECCCHIO DELLA STAMPA.....	100.0	12.1	22.7	7.3	0.7	4.3	22.0	5.4	4.4	0.4	9.5	11.3	0.0	0.0	0.0	0.0
TV SETTE.....	100.0	12.8	24.2	6.7	0.2	2.6	19.2	6.7	3.4	0.0	13.6	10.5	0.0	0.0	0.0	0.0
IL VENERDI'.....	100.0	14.2	25.4	8.5	0.8	5.1	16.9	6.9	3.6	0.2	10.8	7.7	0.0	0.0	0.0	0.0

Uomini

Lettori in un giorno medio

Analisi secondo: ● **ampiezza dei centri** ● **comuni** ● **presenza bambini e/o ragazzi**

(valori assoluti x 1.000)

QUOTIDIANI

QUOTIDIANI	Totale	AMPIEZZA DEI CENTRI					COMUNI		PRESENZA BAMBINI E/O RAGAZZI						
		fino a 10000 abit.	da 10000 a 30000 abit.	da 30000 a 100000 abit.	da 100000 a 250000 abit.	oltre 250000 abit.	capo- luoghi	non capo- luoghi	Totale "sj"	da 0 a 2 anni	da 3 a 4 anni	da 5 a 7 anni	Totale fino 7 anni	da 8 a 13 anni	Totale "no"
POPOLAZIONE	23775	7861	5171	5030	1753	3960	7285	16490	6326	1513	1169	1871	3764	3768	17449
L'ADIGE.....	81	52	8	6	15	0	18	63	19	2	5	5	10	12	63
ALTO ADIGE.....	142	71	21	37	13	0	37	106	33	7	9	10	18	20	109
L'ARENA.....	179	60	47	1	3	70	73	106	54	6	16	11	32	32	126
AVVENIRE.....	146	56	30	24	16	20	47	99	40	10	10	17	27	22	105
IL CENTRO.....	128	48	26	35	18	0	41	87	37	12	5	13	26	18	90
CORRIERE UMBRIA/VT/SI/RI/AR	196	74	40	53	28	1	55	141	61	10	8	22	34	33	135
CORRIERE DELLA SERA.....	1849	472	379	393	140	466	726	1123	427	104	78	132	251	247	1422
CORR. DELLO SPORT-STADIO ..	1568	419	302	356	110	381	584	984	524	149	93	149	325	294	1044
L'ECO DI BERGAMO.....	184	132	27	0	23	2	25	159	44	9	10	19	31	27	141
LA GAZZETTA DELLO SPORT ..	2973	1144	646	632	236	315	759	2214	842	180	146	251	483	505	2131
LA GAZZ. DEL MEZZOGIORNO ..	396	75	132	109	28	52	98	298	162	39	31	56	101	102	234
GAZZETTA DEL SUD.....	343	131	47	68	39	59	133	210	110	31	23	17	52	74	233
GAZZETTA DI MANTOVA.....	117	60	30	21	4	1	26	91	19	6	2	5	11	12	98
GAZZETTA DI PARMA.....	105	36	20	2	47	1	48	57	23	8	2	5	15	12	82
GAZZETTA DI REGGIO.....	69	27	12	0	30	0	30	39	14	1	3	6	10	4	55
IL GAZZETTINO.....	496	191	152	57	29	68	128	369	132	38	18	43	91	72	365
IL GIORNALE.....	551	158	100	129	53	112	218	333	115	22	22	34	65	75	436
GIORNALE DI BRESCIA.....	205	110	34	0	60	0	61	144	62	11	6	20	32	42	143
GIORNALE DI SICILIA.....	344	78	70	89	6	102	133	211	115	33	18	41	75	69	229
IL GIORNALE DI VICENZA.....	150	69	40	13	25	3	28	122	50	16	13	14	38	24	100
IL GIORNO.....	362	143	89	80	13	37	62	300	83	15	8	26	46	50	279
ITALIA OGGI.....	94	20	28	17	11	18	34	60	22	8	1	13	19	10	72
LIBERTA'.....	90	45	8	37	0	0	37	53	18	10	3	7	14	7	72
IL MANIFESTO.....	120	16	33	14	15	42	62	59	32	8	6	11	23	18	88
IL MATTINO.....	518	106	114	136	17	146	183	335	165	56	25	62	114	90	353
IL MATTINO DI PADOVA.....	116	60	22	1	33	1	34	83	31	7	5	13	24	11	86
IL MESSAGGERO.....	801	107	94	154	52	393	484	316	224	50	33	67	124	134	577
MESSAGGERO VENETO.....	153	87	25	39	1	1	40	112	41	9	10	11	22	25	112
LA NAZIONE.....	623	145	176	167	54	81	233	390	166	33	53	47	115	87	457
LA NUOVA FERRARA.....	49	10	19	0	19	0	20	29	7	2	0	2	3	5	42
NUOVA GAZZETTA DI MODENA	58	5	25	12	15	0	15	43	9	0	2	2	3	6	49
LA NUOVA SARDEGNA.....	225	98	40	45	42	1	61	164	68	17	17	13	40	39	158
LA NUOVA VENEZIA.....	50	9	12	9	0	20	21	30	26	5	4	5	15	15	25
IL PICCOLO.....	114	21	18	14	61	0	75	39	28	9	8	8	23	10	86
LA PROVINCIA DI CO/LC.....	108	60	6	39	2	0	27	81	21	6	2	3	8	14	86
LA PROVINCIA (CR).....	77	47	0	29	0	0	21	55	14	7	1	3	9	9	63
LA PROVINCIA PAVESE.....	80	48	5	26	0	0	13	67	20	5	2	7	15	13	60
QUOTIDIANO(LE/BR/TA).....	136	30	64	20	22	0	29	108	64	19	15	27	47	33	73
LA REPUBBLICA.....	1823	393	378	361	147	545	817	1006	512	102	92	153	292	329	1311
IL RESTO DEL CARLINO.....	742	196	149	154	146	96	280	461	149	38	35	48	94	80	593
IL SECOLO XIX.....	354	89	67	32	1	166	193	162	87	16	18	21	48	51	267
LA SICILIA.....	342	60	119	87	21	55	91	250	111	29	28	35	68	70	231
IL SOLE 24 ORE.....	975	288	184	208	95	201	364	611	286	72	47	104	188	167	689
LA STAMPA.....	988	356	177	210	51	194	343	644	222	60	36	45	119	132	765
IL TEMPO.....	258	66	37	64	13	78	116	142	88	22	30	30	64	38	170
IL TIRRENO.....	343	64	80	137	61	1	127	216	91	23	23	28	61	46	252
LA TRIBUNA DI TREVISO.....	96	46	25	24	1	0	12	84	28	11	9	3	23	16	68
TUTTOSPORT.....	579	236	113	128	31	72	146	433	158	38	34	47	98	86	421
L'UNIONE SARDA.....	241	101	63	28	49	0	65	176	82	17	23	19	53	49	159
L'UNITA'.....	431	119	100	93	39	80	150	281	104	22	14	29	54	74	327
ULTIMO LUNEDI'															
CORR. DELLO SPORT-STADIO.....	2607	694	479	602	183	650	1015	1592	846	227	140	222	488	506	1761
LA GAZZETTA DELLO SPORT ..	4632	1692	1012	1034	375	519	1246	3386	1335	290	234	371	745	824	3297
TUTTOSPORT.....	925	370	173	204	46	132	252	672	249	55	54	68	148	145	676
GIORNO MEDIO ESCL. LUNEDI'															
CORR. DELLO SPORT-STADIO.....	1395	373	273	316	97	336	512	883	471	136	85	137	298	258	924
LA GAZZETTA DELLO SPORT ..	2696	1053	585	565	213	281	678	2018	759	162	131	231	439	452	1937
TUTTOSPORT.....	522	214	103	115	28	62	128	393	143	35	30	43	90	76	379
SUPPLEMENTI															
D LA REPUBBLICA DELLE DONNE..	683	161	141	130	52	199	292	392	198	35	39	51	111	128	486
DIARIO DELLA SETTIMANA.....	96	21	10	22	10	32	49	47	18	7	2	7	12	11	79
LA GAZZETTA SPORT MAGAZINE ..	1996	708	388	460	211	228	594	1402	540	109	77	166	290	328	1456
IO DONNA.....	703	140	160	146	62	196	303	400	145	45	31	42	92	68	558
SETTE.....	1329	309	277	270	122	351	550	779	286	70	60	78	166	168	1043
SPECCHIO DELLA STAMPA.....	657	186	127	137	56	150	276	380	161	30	25	50	91	89	496
TV SETTE.....	1332	318	299	269	108	339	531	801	319	84	56	100	194	182	1013
IL VENERDI'.....	2262	570	461	411	218	602	957	1305	634	152	122	202	401	368	1628

Lettori in un giorno medio

Analisi secondo: ● **ampiezza dei centri** ● **comuni** ● **presenza bambini e/o ragazzi**

(percentuali di composizione)

QUOTIDIANI	Totale	AMPIEZZA DEI CENTRI					COMUNI		PRESENZA BAMBINI E/O RAGAZZI						
		fino a 10000 abit.	da 10000 a 30000 abit.	da 30000 a 100000 abit.	da 100000 a 250000 abit.	oltre 250000 abit.	capoluoghi	non capoluoghi	Totale "si"	da 0 a 2 anni	da 3 a 4 anni	da 5 a 7 anni	Totale fino 7 anni	da 8 a 13 anni	Totale "no"
POPOLAZIONE	100.0	33.1	21.7	21.2	7.4	16.7	30.6	69.4	26.6	6.4	4.9	7.9	15.8	15.8	73.4
L'ADIGE	100.0	63.6	9.3	7.6	19.0	0.5	21.9	78.1	22.8	2.3	5.9	6.4	12.6	15.3	77.2
ALTO ADIGE	100.0	50.3	14.7	26.1	8.9	0.0	25.8	74.2	23.5	4.7	6.6	6.7	12.9	13.7	76.5
L'ARENA	100.0	33.3	26.0	0.5	1.5	38.8	40.8	59.2	29.9	3.5	8.9	6.4	18.0	18.0	70.1
AVVENIRE	100.0	38.4	20.3	16.6	10.7	13.9	32.3	67.7	27.6	7.2	6.6	11.7	18.5	15.4	72.4
IL CENTRO	100.0	37.8	20.7	27.6	13.8	0.0	32.0	68.0	29.2	9.1	4.1	9.9	20.0	14.4	70.8
CORRIERE UMBRIA/VT/SI/RI/AR	100.0	37.8	20.3	26.9	14.4	0.6	28.1	71.9	31.0	5.0	4.3	11.2	17.3	16.8	69.0
CORRIERE DELLA SERA	100.0	25.5	20.5	21.3	7.6	25.2	39.3	60.7	23.1	5.6	4.2	7.1	13.6	13.3	76.9
CORR. DELLO SPORT-STADIO	100.0	26.7	19.3	22.7	7.0	24.3	37.2	62.8	33.4	9.5	5.9	9.5	20.7	18.7	66.6
L'ECO DI BERGAMO	100.0	71.6	14.8	0.0	12.7	1.0	13.6	86.4	23.6	5.0	5.4	10.1	16.9	14.6	76.4
LA GAZZETTA DELLO SPORT	100.0	38.5	21.7	21.3	7.9	10.6	25.5	74.5	28.3	6.1	4.9	8.4	16.2	17.0	71.7
LA GAZZ. DEL MEZZOGIORNO	100.0	18.9	33.3	27.6	7.0	13.2	24.7	75.3	40.9	9.7	7.9	14.2	25.6	25.8	59.1
GAZZETTA DEL SUD	100.0	38.0	13.6	19.9	11.3	17.2	38.7	61.3	32.0	8.9	6.8	4.8	15.1	21.5	68.0
GAZZETTA DI MANTOVA	100.0	51.7	25.8	17.7	3.6	1.1	22.5	77.5	16.5	5.0	1.8	4.5	9.5	10.3	83.5
GAZZETTA DI PARMA	100.0	33.8	19.0	1.6	44.9	0.7	45.8	54.2	22.2	7.9	1.6	5.2	14.7	11.1	77.8
GAZZETTA DI REGGIO	100.0	39.0	17.3	0.6	42.8	0.3	43.1	56.9	20.3	2.1	4.7	8.8	13.9	6.4	79.7
IL GAZZETTINO	100.0	38.5	30.6	11.4	5.8	13.7	25.7	74.3	26.6	7.7	3.6	8.7	18.4	14.5	73.4
IL GIORNALE	100.0	28.6	18.1	23.5	9.5	20.3	39.5	60.5	20.8	4.1	4.0	6.1	11.8	13.7	79.2
GIORNALE DI BRESCIA	100.0	53.8	16.5	0.2	29.5	0.0	29.6	70.4	30.2	5.4	2.9	9.6	15.6	20.6	69.8
GIORNALE DI SICILIA	100.0	22.7	20.2	25.8	1.6	29.6	38.7	61.3	33.5	9.6	5.1	11.8	21.8	20.2	66.5
IL GIORNALE DI VICENZA	100.0	46.2	26.6	8.9	16.7	1.7	18.4	81.6	33.4	10.9	8.4	9.3	25.2	16.3	66.6
IL GIORNO	100.0	39.5	24.5	22.1	3.7	10.3	17.1	82.9	23.0	4.1	2.2	7.3	12.8	13.9	77.0
ITALIA OGGI	100.0	21.1	29.5	17.8	12.1	19.6	35.9	64.1	23.3	8.3	0.6	14.2	20.7	10.2	76.7
LIBERTA'	100.0	50.0	8.3	41.4	0.4	0.0	41.4	58.6	20.3	11.1	3.4	7.3	15.8	8.1	79.7
IL MANIFESTO	100.0	13.1	27.2	11.7	12.8	35.2	51.3	48.7	26.7	6.6	4.6	9.4	19.5	14.8	73.3
IL MATTINO	100.0	20.5	21.9	26.2	3.2	28.1	35.3	64.7	31.8	10.8	4.8	12.0	22.1	17.3	68.2
IL MATTINO DI PADOVA	100.0	51.3	18.5	1.3	28.4	0.5	28.9	71.1	26.3	5.8	4.0	10.9	20.4	9.1	73.7
IL MESSAGGERO	100.0	13.4	11.7	19.2	6.5	49.1	60.5	39.5	28.0	6.2	4.1	8.3	15.5	16.7	72.0
MESSAGGERO VENETO	100.0	57.1	16.1	25.6	0.7	0.6	26.5	73.5	26.6	6.1	6.6	6.9	14.6	16.6	73.4
LA NAZIONE	100.0	23.2	28.3	26.8	8.7	13.0	37.5	62.5	26.7	5.2	8.5	7.5	18.5	14.0	73.3
LA NUOVA FERRARA	100.0	21.1	38.8	0.3	39.0	0.8	40.1	59.9	14.4	5.1	0.0	3.1	5.6	10.9	85.6
NUOVA GAZZETTA DI MODENA	100.0	9.4	44.2	20.7	25.3	0.5	25.7	74.3	14.8	0.8	3.2	4.1	5.4	10.9	85.2
LA NUOVA SARDEGNA	100.0	43.5	17.6	19.8	18.8	0.4	27.1	72.9	30.1	7.6	7.4	5.8	17.7	17.5	69.9
LA NUOVA VENEZIA	100.0	17.8	23.9	18.2	0.5	39.6	40.6	59.4	51.0	10.6	8.8	10.1	29.5	29.6	49.0
IL PICCOLO	100.0	18.3	15.6	12.1	54.0	0.0	65.8	34.2	24.5	8.3	6.7	6.6	20.2	8.8	75.5
LA PROVINCIA DI CO/LC	100.0	56.1	5.7	36.4	1.6	0.3	25.3	74.7	19.9	6.0	1.8	2.8	7.6	13.0	80.1
LA PROVINCIA (CR)	100.0	61.7	0.2	38.1	0.0	0.0	28.0	72.0	18.6	8.7	1.3	3.8	11.4	11.6	81.4
LA PROVINCIA PAVESE	100.0	60.4	6.0	33.2	0.0	0.4	16.3	83.7	24.6	6.7	2.5	9.0	18.2	16.4	75.4
QUOTIDIANO(LE/BR/TA)	100.0	22.1	46.7	15.0	16.2	0.0	21.0	79.0	46.7	13.6	11.1	19.7	34.3	24.4	53.3
LA REPUBBLICA	100.0	21.5	20.7	19.8	8.1	29.9	44.8	55.2	28.1	5.6	5.0	8.4	16.0	18.0	71.9
IL RESTO DEL CARLINO	100.0	26.4	20.1	20.8	19.8	12.9	37.8	62.2	20.1	5.1	4.7	6.4	12.6	10.8	79.9
IL SECOLO XIX	100.0	25.0	18.8	9.1	0.2	46.9	54.4	45.6	24.5	4.4	5.1	6.0	13.5	14.3	75.5
LA SICILIA	100.0	17.5	34.9	25.4	6.0	16.1	26.7	73.3	32.4	8.4	8.1	10.2	19.8	20.5	67.6
IL SOLE 24 ORE	100.0	29.5	18.8	21.3	9.7	20.6	37.3	62.7	29.4	7.4	4.8	10.7	19.2	17.2	70.6
LA STAMPA	100.0	36.1	17.9	21.2	5.2	19.7	34.8	65.2	22.5	6.0	3.6	4.6	12.1	13.4	77.5
IL TEMPO	100.0	25.7	14.2	24.8	4.9	30.3	45.0	55.0	34.0	8.4	11.6	11.8	24.9	14.9	66.0
IL TIRRENO	100.0	18.7	23.2	40.0	17.7	0.4	36.9	63.1	26.5	6.6	6.7	8.1	17.7	13.4	73.5
LA TRIBUNA DI TREVISO	100.0	48.2	25.8	25.0	0.7	0.2	12.9	87.1	29.1	11.4	9.6	3.0	23.4	16.4	70.9
TUTTOSPORT	100.0	40.8	19.5	22.1	5.3	12.4	25.2	74.8	27.3	6.6	5.8	8.1	17.0	14.9	72.7
L'UNIONE SARDA	100.0	42.0	26.0	11.8	20.2	0.1	27.0	73.0	34.2	7.3	9.3	7.9	22.0	20.4	65.8
L'UNITA'	100.0	27.6	23.3	21.6	9.0	18.5	34.8	65.2	24.1	5.0	3.2	6.8	12.5	17.2	75.9
ULTIMO LUNEDI'															
CORR. DELLO SPORT-STADIO	100.0	26.6	18.4	23.1	7.0	24.9	38.9	61.1	32.5	8.7	5.4	8.5	18.7	19.4	67.5
LA GAZZETTA DELLO SPORT	100.0	36.5	21.8	22.3	8.1	11.2	26.9	73.1	28.8	6.3	5.1	8.0	16.1	17.8	71.2
TUTTOSPORT	100.0	40.0	18.7	22.0	5.0	14.3	27.3	72.7	26.9	6.0	5.9	7.4	16.0	15.7	73.1
GIORNO MEDIO ESCL. LUNEDI'															
CORR. DELLO SPORT-STADIO	100.0	26.7	19.5	22.6	7.0	24.1	36.7	63.3	33.7	9.8	6.1	9.8	21.3	18.5	66.3
LA GAZZETTA DELLO SPORT	100.0	39.0	21.7	20.9	7.9	10.4	25.1	74.9	28.2	6.0	4.9	8.6	16.3	16.8	71.8
TUTTOSPORT	100.0	41.0	19.7	22.1	5.4	11.8	24.6	75.4	27.4	6.7	5.8	8.3	17.3	14.6	72.6
SUPPLEMENTI															
D LA REPUBBLICA DELLE DONNE	100.0	23.6	20.6	19.1	7.6	29.1	42.7	57.3	28.9	5.2	5.7	7.5	16.3	18.7	71.1
DIARIO DELLA SETTIMANA	100.0	22.0	10.4	23.2	10.6	33.7	51.2	48.8	18.3	7.5	2.1	7.3	12.4	11.5	81.7
LA GAZZETTA SPORT MAGAZINE	100.0	35.5	19.4	23.1	10.6	11.4	29.8	70.2	27.0	5.5	3.8	8.3	14.5	16.4	73.0
IO DONNA	100.0	19.9	22.7	20.7	8.8	27.9	43.1	56.9	20.6	6.4	4.4	6.0	13.0	9.7	79.4
SETTE	100.0	23.2	20.8	20.3	9.2	26.4	41.4	58.6	21.5	5.3	4.5	5.9	12.5	12.7	78.5
SPECCHIO DELLA STAMPA	100.0	28.3	19.3	20.9	8.6	22.9	42.1	57.9	24.4	4.5	3.8	7.5	13.8	13.6	75.6
TV SETTE	100.0	23.9	22.4	20.2	8.1	25.4	39.9	60.1	23.9	6.3	4.2	7.5	14.5	13.7	76.1
IL VENERDI'	100.0	25.2	20.4	18.2	9.7	26.6	42.3	57.7	28.0	6.7	5.4	8.9	17.7	16.3	72.0

QUOTIDIANI

QUOTIDIANI	Totale	REGIONI													
		Pie- monte V.Aosta	Liguria	Lombar- dia	Trentino Alto Adige	Veneto	Friuli Venezia Giulia	Emilia Roma- gna	Toscana	Marche	Umbria	Lazio	Abruzzi Molise	Campa- nia	Puglia
POPOLAZIONE	23775	1886	705	3766	378	1875	506	1695	1504	611	351	2155	663	2258	1631
L'ADIGE	81	0	0	0	80	0	0	0	0	0	0	0	0	0	0
ALTO ADIGE	142	0	0	0	140	2	0	0	0	0	0	0	0	0	0
L'ARENA	179	0	0	1	2	176	0	0	0	0	0	0	0	0	0
AVVENIRE	146	9	7	38	4	21	3	19	7	0	1	8	1	11	4
IL CENTRO	128	0	0	0	0	0	0	0	0	0	0	0	0	0	0
CORRIERE UMBRIA/VT/SI/RI/AR	196	0	0	0	0	0	0	0	52	0	106	37	0	0	0
CORRIERE DELLA SERA	1849	52	37	956	28	118	35	72	52	26	15	121	37	73	78
CORR. DELLO SPORT-STADIO ..	1568	33	13	80	4	21	16	132	97	29	35	378	67	265	116
L'ECO DI BERGAMO	184	0	0	184	0	0	0	0	0	0	0	0	0	0	0
LA GAZZETTA DELLO SPORT ...	2973	136	91	781	58	339	89	270	278	112	49	89	61	130	166
LA GAZZ. DEL MEZZOGIORNO ..	396	0	0	0	0	0	0	0	0	0	0	1	0	2	328
GAZZETTA DEL SUD	343	0	0	0	0	0	0	0	0	0	0	0	0	0	1
GAZZETTA DI MANTOVA	117	0	0	108	0	3	0	6	0	0	0	0	0	0	0
GAZZETTA DI PARMA	105	0	0	3	0	0	0	102	0	0	0	0	0	0	0
GAZZETTA DI REGGIO	69	0	0	0	0	0	0	69	0	0	0	0	0	0	0
IL GAZZETTINO	496	0	0	0	0	422	73	0	0	0	0	0	0	0	0
IL GIORNALE	551	24	20	178	7	49	18	66	36	9	6	32	5	17	20
GIORNALE DI BRESCIA	205	0	0	204	0	1	0	0	0	0	0	0	0	0	0
GIORNALE DI SICILIA	344	0	0	0	0	0	0	0	0	0	0	0	0	0	0
IL GIORNALE DI VICENZA	150	0	0	0	1	147	0	0	0	0	0	0	0	0	0
IL GIORNO	362	1	2	322	1	9	2	8	1	5	0	1	1	4	4
ITALIA OGGI	94	4	5	15	1	13	4	1	13	0	1	8	7	7	5
LIBERTA'	90	0	0	6	0	0	0	84	0	0	0	0	0	0	0
IL MANIFESTO	120	13	6	28	2	8	2	9	6	1	1	18	3	10	4
IL MATTINO	518	0	0	2	0	1	0	0	2	0	0	7	1	501	0
IL MATTINO DI PADOVA	116	0	0	0	0	116	0	0	0	0	0	0	0	0	0
IL MESSAGGERO	801	1	2	2	0	2	2	2	2	28	40	626	50	2	36
MESSAGGERO VENETO	153	0	0	0	0	4	148	0	0	0	0	1	0	0	0
LA NAZIONE	623	0	49	0	0	0	0	1	524	0	44	5	0	1	0
LA NUOVA FERRARA	49	0	0	0	0	0	0	49	0	0	0	0	0	0	0
NUOVA GAZZETTA DI MODENA ..	58	0	0	1	0	0	0	57	0	0	0	0	0	0	0
LA NUOVA SARDEGNA	225	0	0	0	0	0	0	0	0	0	0	0	0	0	0
LA NUOVA VENEZIA	50	0	0	0	0	50	0	0	0	0	0	0	0	0	0
IL PICCOLO	114	0	0	0	0	0	113	0	0	0	0	0	0	0	0
LA PROVINCIA DI CO/LC	108	0	0	108	0	0	0	0	0	0	0	0	0	0	0
LA PROVINCIA (CR)	77	0	0	73	0	0	0	3	0	0	0	0	0	0	0
LA PROVINCIA PAVESE	80	0	0	80	0	0	0	0	0	0	0	0	0	0	0
QUOTIDIANO(LE/BR/TA)	136	0	0	0	0	0	0	0	0	0	0	0	0	0	0
LA REPUBBLICA	1823	79	74	267	24	108	31	174	144	55	18	287	40	208	106
IL RESTO DEL CARLINO	742	0	0	3	0	19	0	563	0	150	0	3	1	2	0
IL SECOLO XIX	354	10	341	0	0	0	0	0	0	0	0	2	0	0	0
LA SICILIA	342	0	0	0	0	0	0	0	0	0	0	0	0	0	0
IL SOLE 24 ORE	975	73	35	223	11	76	27	80	58	39	13	76	29	54	55
LA STAMPA	988	754	91	28	6	6	5	38	5	1	1	16	2	4	9
IL TEMPO	258	0	0	5	0	0	0	4	2	3	162	66	5	6	6
IL TIRRENO	343	0	0	0	0	0	0	0	341	1	0	0	0	0	0
LA TRIBUNA DI TREVISO	96	0	0	0	0	96	0	0	0	0	0	0	0	0	0
TUTTOSPORT	579	131	29	99	4	35	15	26	60	14	11	32	10	26	20
L'UNIONE SARDA	241	0	0	0	0	0	0	0	0	0	0	0	0	0	0
L'UNITA'	431	28	15	95	2	13	3	79	69	11	7	38	4	16	16
ULTIMO LUNEDI'															
CORR. DELLO SPORT-STADIO ..	2607	60	42	128	7	39	14	203	136	47	61	599	108	444	182
LA GAZZETTA DELLO SPORT ...	4632	208	151	1167	94	520	166	404	400	157	73	146	77	244	209
TUTTOSPORT	925	206	58	128	6	51	14	36	91	19	16	56	23	60	22
GIORNO MEDIO ESCL. LUNEDI'															
CORR. DELLO SPORT-STADIO ..	1395	29	9	72	4	18	16	120	90	26	31	342	60	235	104
LA GAZZETTA DELLO SPORT ...	2696	124	80	717	52	309	76	248	258	105	45	79	59	111	159
TUTTOSPORT	522	118	24	94	4	33	15	24	54	13	10	28	7	20	20
SUPPLEMENTI															
D LA REPUBBLICA DELLE DONNE ..	683	35	20	123	5	43	18	67	62	25	8	106	15	60	24
DIARIO DELLA SETTIMANA	96	6	4	25	1	2	0	9	10	3	3	14	2	5	2
LA GAZZETTA SPORT MAGAZINE ..	1996	91	68	425	53	176	73	197	203	64	31	91	47	102	112
IO DONNA	703	23	13	374	16	53	17	43	20	13	6	54	3	12	12
SETTE	1329	16	20	684	22	94	27	58	32	15	10	92	25	47	56
SPECCHIO DELLA STAMPA	657	240	30	41	9	21	5	36	13	10	5	42	7	37	38
TV SETTE	1332	54	18	643	25	75	23	60	32	28	20	105	14	50	54
IL VENERDI'	2262	98	73	292	27	136	51	266	201	47	31	340	56	247	113

Lettori in un giorno medio
Analisi secondo: ● regioni

(percentuali di composizione)

QUOTIDIANI	Totale	REGIONI													
		Piemonte V.Aosta	Liguria	Lombardia	Trentino Alto Adige	Veneto	Friuli Venezia Giulia	Emilia Romagna	Toscana	Marche	Umbria	Lazio	Abruzzi Molise	Campania	Puglia
POPOLAZIONE	100.0	7.9	3.0	15.8	1.6	7.9	2.1	7.1	6.3	2.6	1.5	9.1	2.8	9.5	6.9
L'ADIGE	100.0	0.0	0.0	0.5	99.0	0.0	0.0	0.3	0.0	0.0	0.0	0.0	0.1	0.0	0.0
ALTO ADIGE	100.0	0.0	0.0	0.0	98.8	1.1	0.0	0.0	0.0	0.0	0.0	0.0	0.1	0.0	0.0
L'ARENA	100.0	0.0	0.0	0.8	1.0	98.2	0.0	0.0	0.0	0.0	0.0	0.0	0.0	0.0	0.0
AVVENIRE	100.0	5.9	5.1	25.9	2.6	14.7	2.1	12.7	4.9	0.0	0.8	5.6	0.5	7.5	3.1
IL CENTRO	100.0	0.0	0.0	0.0	0.0	0.0	0.0	0.0	0.0	1.1	0.0	0.0	98.9	0.0	0.0
CORRIERE UMBRIA/VT/SI/RI/AR	100.0	0.0	0.0	0.0	0.0	0.0	0.1	0.0	26.5	0.0	54.1	19.0	0.0	0.0	0.2
CORRIERE DELLA SERA	100.0	2.8	2.0	51.7	1.5	6.4	1.9	3.9	2.8	1.4	0.8	6.5	2.0	4.0	4.2
CORR. DELLO SPORT-STADIO	100.0	2.1	0.9	5.1	0.3	1.3	1.0	8.4	6.2	1.8	2.2	24.1	4.3	16.9	7.4
L'ECO DI BERGAMO	100.0	0.0	0.0	100.0	0.0	0.0	0.0	0.0	0.0	0.0	0.0	0.0	0.0	0.0	0.0
LA GAZZETTA DELLO SPORT	100.0	4.6	3.0	26.3	2.0	11.4	3.0	9.1	9.3	3.8	1.6	3.0	2.1	4.4	5.6
LA GAZZ. DEL MEZZOGIORNO	100.0	0.0	0.0	0.1	0.0	0.0	0.0	0.0	0.0	0.0	0.0	0.2	0.0	0.0	83.0
GAZZETTA DEL SUD	100.0	0.0	0.0	0.0	0.0	0.0	0.0	0.0	0.0	0.0	0.0	0.0	0.0	0.0	0.0
GAZZETTA DI MANTOVA	100.0	0.0	0.0	92.2	0.0	2.6	0.0	5.2	0.0	0.0	0.0	0.0	0.0	0.0	0.0
GAZZETTA DI PARMA	100.0	0.0	0.0	3.1	0.0	0.0	0.0	96.5	0.4	0.0	0.0	0.0	0.0	0.0	0.0
GAZZETTA DI REGGIO	100.0	0.0	0.0	0.0	0.0	0.0	0.0	99.7	0.0	0.0	0.0	0.3	0.0	0.0	0.0
IL GAZZETTINO	100.0	0.0	0.0	0.0	0.1	85.0	14.8	0.1	0.0	0.0	0.0	0.0	0.0	0.1	0.0
IL GIORNALE	100.0	4.4	3.7	32.3	1.2	8.9	3.3	11.9	6.5	1.6	1.1	5.8	1.0	3.1	3.6
GIORNALE DI BRESCIA	100.0	0.0	0.0	99.6	0.0	0.4	0.0	0.0	0.0	0.0	0.0	0.0	0.0	0.0	0.0
GIORNALE DI SICILIA	100.0	0.0	0.0	0.0	0.0	0.0	0.0	0.0	0.0	0.0	0.0	0.0	0.0	0.0	0.0
IL GIORNALE DI VICENZA	100.0	0.0	0.0	0.0	0.5	98.1	0.0	0.0	0.0	0.0	0.0	0.0	0.0	0.0	0.0
IL GIORNO	100.0	0.4	0.5	88.9	0.4	2.5	0.4	2.3	0.2	1.4	0.0	0.3	0.2	1.0	1.0
ITALIA OGGI	100.0	4.6	5.5	15.7	1.1	14.0	3.8	0.6	13.6	0.0	0.8	9.0	7.3	7.4	5.2
LIBERTA'	100.0	0.0	0.0	6.7	0.0	0.0	0.0	93.3	0.0	0.0	0.0	0.0	0.0	0.0	0.0
IL MANIFESTO	100.0	11.1	4.8	23.3	1.3	6.3	1.8	7.8	4.8	1.1	0.8	15.2	2.5	7.9	3.1
IL MATTINO	100.0	0.0	0.0	0.4	0.0	0.2	0.0	0.1	0.3	0.0	0.1	1.3	0.1	96.8	0.1
IL MATTINO DI PADOVA	100.0	0.0	0.0	0.0	0.1	99.6	0.0	0.0	0.0	0.0	0.0	0.3	0.0	0.0	0.0
IL MESSAGGERO	100.0	0.1	0.2	0.3	0.0	0.3	0.2	0.3	0.3	3.6	4.9	78.2	6.3	0.3	4.5
MESSAGGERO VENETO	100.0	0.0	0.0	0.0	0.0	2.3	97.1	0.0	0.0	0.0	0.0	0.6	0.0	0.0	0.0
LA NAZIONE	100.0	0.0	7.9	0.0	0.0	0.0	0.0	0.1	84.0	0.1	7.0	0.7	0.0	0.1	0.0
LA NUOVA FERRARA	100.0	0.0	0.0	0.0	0.0	0.3	0.0	99.7	0.0	0.0	0.0	0.0	0.0	0.0	0.0
NUOVA GAZZETTA DI MODENA	100.0	0.0	0.0	0.9	0.0	0.0	0.0	99.1	0.0	0.0	0.0	0.0	0.0	0.0	0.0
LA NUOVA SARDEGNA	100.0	0.0	0.0	0.1	0.0	0.1	0.0	0.0	0.0	0.0	0.4	0.3	0.0	0.0	0.0
LA NUOVA VENEZIA	100.0	0.0	0.0	0.0	0.0	99.5	0.5	0.0	0.0	0.0	0.0	0.0	0.0	0.0	0.0
IL PICCOLO	100.0	0.0	0.0	0.0	0.0	0.0	99.6	0.0	0.1	0.0	0.0	0.0	0.0	0.0	0.0
LA PROVINCIA DI CO/LC	100.0	0.0	0.0	100.0	0.0	0.0	0.0	0.0	0.0	0.0	0.0	0.0	0.0	0.0	0.0
LA PROVINCIA (CR)	100.0	0.0	0.0	95.6	0.0	0.0	0.0	4.4	0.0	0.0	0.0	0.0	0.0	0.0	0.0
LA PROVINCIA PAVESE	100.0	0.0	0.0	100.0	0.0	0.0	0.0	0.0	0.0	0.0	0.0	0.0	0.0	0.0	0.0
QUOTIDIANO(LE/BR/TA)	100.0	0.0	0.0	0.0	0.0	0.2	0.0	0.0	0.0	0.0	0.0	0.0	0.0	0.0	99.3
LA REPUBBLICA	100.0	4.4	4.0	14.6	1.3	5.9	1.7	9.6	7.9	3.0	1.0	15.8	2.2	11.4	5.8
IL RESTO DEL CARLINO	100.0	0.0	0.0	0.4	0.0	2.5	0.0	75.9	0.0	20.2	0.0	0.4	0.2	0.3	0.0
IL SECOLO XIX	100.0	2.8	96.1	0.1	0.0	0.1	0.0	0.0	0.0	0.0	0.0	0.6	0.1	0.0	0.0
LA SICILIA	100.0	0.0	0.1	0.0	0.0	0.0	0.0	0.0	0.0	0.0	0.0	0.0	0.0	0.0	0.0
IL SOLE 24 ORE	100.0	7.5	3.6	22.9	1.1	7.8	2.7	8.2	5.9	4.0	1.3	7.8	3.0	5.6	5.6
LA STAMPA	100.0	76.3	9.2	2.8	0.6	0.6	0.5	3.8	0.5	0.1	0.1	1.6	0.2	0.5	1.0
IL TEMPO	100.0	0.0	0.0	1.8	0.0	0.0	0.1	0.0	1.7	0.9	1.1	62.7	25.8	1.9	2.5
IL TIRRENO	100.0	0.0	0.1	0.0	0.0	0.0	0.0	0.1	99.4	0.1	0.0	0.0	0.0	0.0	0.0
LA TRIBUNA DI TREVISO	100.0	0.0	0.0	0.0	0.0	99.8	0.2	0.0	0.0	0.0	0.0	0.0	0.0	0.0	0.0
TUTTOSPORT	100.0	22.5	4.9	17.1	0.7	6.1	2.5	4.4	10.3	2.5	1.8	5.6	1.7	4.4	3.5
L'UNIONE SARDA	100.0	0.0	0.0	0.1	0.0	0.1	0.0	0.0	0.0	0.0	0.0	0.0	0.0	0.0	0.0
L'UNITA'	100.0	6.6	3.5	22.0	0.5	2.9	0.7	18.4	16.0	2.6	1.6	8.7	1.0	3.7	3.6
ULTIMO LUNEDI'															
CORR. DELLO SPORT-STADIO	100.0	2.3	1.6	4.9	0.3	1.5	0.5	7.8	5.2	1.8	2.3	23.0	4.2	17.0	7.0
LA GAZZETTA DELLO SPORT	100.0	4.5	3.3	25.2	2.0	11.2	3.6	8.7	8.6	3.4	1.6	3.2	1.7	5.3	4.5
TUTTOSPORT	100.0	22.2	6.3	13.8	0.6	5.5	1.6	3.9	9.9	2.1	1.7	6.1	2.4	6.5	2.4
GIORNO MEDIO ESCL. LUNEDI'															
CORR. DELLO SPORT-STADIO	100.0	2.1	0.6	5.2	0.3	1.3	1.2	8.6	6.4	1.8	2.2	24.5	4.3	16.9	7.5
LA GAZZETTA DELLO SPORT	100.0	4.6	3.0	26.6	1.9	11.4	2.8	9.2	9.6	3.9	1.7	2.9	2.2	4.1	5.9
TUTTOSPORT	100.0	22.6	4.5	18.1	0.7	6.2	2.8	4.6	10.4	2.6	1.9	5.4	1.4	3.8	3.9
SUPPLEMENTI															
D LA REPUBBLICA DELLE DONNE	100.0	5.2	2.9	18.0	0.7	6.3	2.7	9.8	9.1	3.7	1.2	15.5	2.2	8.8	3.5
DIARIO DELLA SETTIMANA	100.0	6.3	4.6	26.0	0.9	2.2	0.0	9.3	10.4	3.1	3.0	14.6	2.5	5.5	2.1
LA GAZZETTA SPORT MAGAZINE	100.0	4.6	3.4	21.3	2.6	8.8	3.6	9.9	10.2	3.2	1.5	4.6	2.4	5.1	5.6
IO DONNA	100.0	3.2	1.8	53.3	2.2	7.5	2.5	6.1	2.8	1.8	0.8	7.7	0.4	1.7	1.7
SETTE	100.0	1.2	1.5	51.5	1.7	7.1	2.0	4.4	2.4	1.1	0.7	6.9	1.9	3.5	4.2
SPECCHIO DELLA STAMPA	100.0	36.6	4.6	6.3	1.4	3.2	0.8	5.5	2.0	1.6	0.7	6.3	1.1	5.7	5.8
TV SETTE	100.0	4.0	1.4	48.3	1.9	5.6	1.7	4.5	2.4	2.1	1.5	7.9	1.1	3.8	4.1
IL VENERDI'	100.0	4.3	3.2	12.9	1.2	6.0	2.2	11.8	8.9	2.1	1.4	15.0	2.5	10.9	5.0

Uomini

Lettori in un giorno medio

Analisi secondo: ● regioni ● area geografica

(valori assoluti x 1.000)

QUOTIDIANI

	Totale	REGIONI				AREA GEOGRAFICA				
		Basi- licata	Calabria	Sicilia	Sar- degna	Nord Ovest	Nord Est	Centro	Sud	Isole
POPOLAZIONE	23775	249	833	2017	692	6357	4454	4621	5634	2709
L'ADIGE	81	0	0	0	0	0	81	0	0	0
ALTO ADIGE	142	0	0	0	0	0	142	0	0	0
L'ARENA	179	0	0	0	0	1	178	0	0	0
AVVENIRE	146	1	4	6	1	54	47	17	21	7
IL CENTRO	128	0	0	0	0	0	0	1	126	0
CORRIERE UMBRIA/VT/SI/RI/AR	196	0	0	0	0	0	0	0	195	0
CORRIERE DELLA SERA	1849	10	44	61	32	1045	254	214	243	94
CORR. DELLO SPORT-STADIO	1568	29	70	93	90	127	173	539	546	184
L'ECO DI BERGAMO	184	0	0	0	0	184	0	0	0	0
LA GAZZETTA DELLO SPORT	2973	31	54	172	68	1008	756	528	442	239
LA GAZZ. DEL MEZZOGIORNO	396	63	0	0	1	0	0	1	394	1
GAZZETTA DEL SUD	343	0	227	114	0	0	0	0	229	114
GAZZETTA DI MANTOVA	117	0	0	0	0	108	9	0	0	0
GAZZETTA DI PARMA	105	0	0	0	0	3	102	0	0	0
GAZZETTA DI REGGIO	69	0	0	0	0	0	69	0	0	0
IL GAZZETTINO	496	0	0	0	0	0	496	0	0	0
IL GIORNALE	551	4	6	30	23	222	140	83	53	53
GIORNALE DI BRESCIA	205	0	0	0	0	204	1	0	0	0
GIORNALE DI SICILIA	344	0	0	344	0	0	0	0	0	344
IL GIORNALE DI VICENZA	150	0	2	0	0	0	147	0	2	0
IL GIORNO	362	0	0	1	1	325	21	7	8	2
ITALIA OGGI	94	0	1	8	2	24	18	22	20	10
LIBERTA'	90	0	0	0	0	6	84	0	0	0
IL MANIFESTO	120	0	5	2	3	47	21	26	21	5
IL MATTINO	518	1	0	2	0	2	1	9	504	2
IL MATTINO DI PADOVA	116	0	0	0	0	0	116	0	0	0
IL MESSAGGERO	801	0	2	2	1	5	7	696	90	3
MESSAGGERO VENETO	153	0	0	0	0	0	152	1	0	0
LA NAZIONE	623	0	0	0	0	50	1	572	1	0
LA NUOVA FERRARA	49	0	0	0	0	0	49	0	0	0
NUOVA GAZZETTA DI MODENA	58	0	0	0	0	1	57	0	0	0
LA NUOVA SARDEGNA	225	0	0	0	223	0	0	2	0	223
LA NUOVA VENEZIA	50	0	0	0	0	0	50	0	0	0
IL PICCOLO	114	0	0	0	0	0	113	0	0	0
LA PROVINCIA DI CO/LC	108	0	0	0	0	108	0	0	0	0
LA PROVINCIA (CR)	77	0	0	0	0	73	3	0	0	0
LA PROVINCIA PAVESE	80	0	0	0	0	80	0	0	0	0
QUOTIDIANO(LE/BR/TA)	136	0	1	0	0	0	0	0	136	0
LA REPUBBLICA	1823	22	48	99	36	420	338	505	425	135
IL RESTO DEL CARLINO	742	0	0	0	0	3	582	153	3	0
IL SECOLO XIX	354	0	0	0	0	351	1	2	0	0
LA SICILIA	342	0	0	341	0	0	0	0	0	341
IL SOLE 24 ORE	975	20	29	59	18	332	193	186	187	78
LA STAMPA	988	1	7	6	7	872	55	23	24	13
IL TEMPO	258	2	2	0	0	5	0	171	81	1
IL TIRRENO	343	0	0	1	0	0	0	341	0	1
LA TRIBUNA DI TREVISO	96	0	0	0	0	0	96	0	0	0
TUTTOSPORT	579	9	20	23	17	258	79	117	85	40
L'UNIONE SARDA	241	0	0	0	241	0	0	0	0	241
L'UNITA'	431	4	11	14	6	138	98	125	51	20
ULTIMO LUNEDI'										
CORR. DELLO SPORT-STADIO ..	2607	52	147	181	158	229	262	843	933	339
LA GAZZETTA DELLO SPORT ...	4632	48	126	319	123	1526	1184	777	703	442
TUTTOSPORT	925	20	41	53	25	391	107	182	166	78
GIORNO MEDIO ESCL. LUNEDI'										
CORR. DELLO SPORT-STADIO ..	1395	25	57	79	79	110	158	488	482	158
LA GAZZETTA DELLO SPORT ...	2696	28	42	147	58	921	685	486	398	206
TUTTOSPORT	522	7	16	18	16	236	75	106	71	34
SUPPLEMENTI										
D LA REPUBBLICA DELLE DONNE ..	683	6	22	30	13	178	133	201	128	43
DIARIO DELLA SETTIMANA	96	1	0	7	1	35	12	30	11	8
LA GAZZETTA SPORT MAGAZINE ..	1996	22	57	115	69	584	498	390	340	184
IO DONNA	703	0	9	20	15	410	128	93	36	36
SETTE	1329	4	43	46	37	720	201	149	175	83
SPECCHIO DELLA STAMPA	657	6	43	58	15	311	71	70	131	73
TV SETTE	1332	8	38	60	24	715	182	186	165	84
IL VENERDI'	2262	26	81	119	57	464	480	619	523	177

Lettori in un giorno medio

Analisi secondo: ● regioni ● area geografica

(percentuali di composizione)

QUOTIDIANI	Totale	REGIONI				AREA GEOGRAFICA				
		Basi- licata	Calabria	Sicilia	Sar- degna	Nord Ovest	Nord Est	Centro	Sud	Isole
POPOLAZIONE	100.0	1.0	3.5	8.5	2.9	26.7	18.7	19.4	23.7	11.4
L'ADIGE.....	100.0	0.0	0.0	0.0	0.0	0.5	99.4	0.0	0.1	0.0
ALTO ADIGE.....	100.0	0.0	0.0	0.0	0.0	0.0	99.9	0.0	0.1	0.0
L'ARENA.....	100.0	0.0	0.0	0.0	0.0	0.8	99.2	0.0	0.0	0.0
AVVENIRE.....	100.0	0.8	2.7	4.1	0.9	36.9	32.1	11.4	14.5	4.9
IL CENTRO.....	100.0	0.0	0.0	0.0	0.0	0.0	0.0	1.1	98.9	0.0
CORRIERE UMBRIA/VT/SI/RI/AR	100.0	0.0	0.1	0.0	0.0	0.0	0.1	99.7	0.2	0.0
CORRIERE DELLA SERA.....	100.0	0.6	2.4	3.3	1.8	56.5	13.7	11.6	13.1	5.1
CORR. DELLO SPORT-STADIO ..	100.0	1.8	4.5	5.9	5.8	8.1	11.0	34.3	34.8	11.7
L'ECO DI BERGAMO.....	100.0	0.0	0.0	0.0	0.0	100.0	0.0	0.0	0.0	0.0
LA GAZZETTA DELLO SPORT ...	100.0	1.0	1.8	5.8	2.3	33.9	25.4	17.8	14.9	8.1
LA GAZZ. DEL MEZZOGIORNO ..	100.0	15.8	0.1	0.0	0.3	0.1	0.0	0.2	99.5	0.3
GAZZETTA DEL SUD.....	100.0	0.0	66.3	33.2	0.1	0.0	0.0	0.0	66.7	33.3
GAZZETTA DI MANTOVA.....	100.0	0.0	0.0	0.0	0.0	92.2	7.8	0.0	0.0	0.0
GAZZETTA DI PARMA.....	100.0	0.0	0.0	0.0	0.0	3.1	96.5	0.4	0.0	0.0
GAZZETTA DI REGGIO.....	100.0	0.0	0.0	0.0	0.0	0.0	99.7	0.3	0.0	0.0
IL GAZZETTINO.....	100.0	0.0	0.0	0.0	0.0	0.0	99.9	0.0	0.1	0.0
IL GIORNALE.....	100.0	0.8	1.1	5.4	4.2	40.4	25.4	15.1	9.6	9.6
GIORNALE DI BRESCIA.....	100.0	0.0	0.0	0.0	0.0	99.6	0.4	0.0	0.0	0.0
GIORNALE DI SICILIA.....	100.0	0.0	0.0	100.0	0.0	0.0	0.0	0.0	0.0	100.0
IL GIORNALE DI VICENZA.....	100.0	0.0	1.4	0.0	0.0	0.0	98.6	0.0	1.4	0.0
IL GIORNO.....	100.0	0.0	0.0	0.2	0.3	89.7	5.7	1.8	2.3	0.5
ITALIA OGGI.....	100.0	0.3	0.8	8.4	1.9	25.8	19.5	23.5	20.9	10.3
LIBERTA'.....	100.0	0.0	0.0	0.0	0.0	6.7	93.3	0.0	0.0	0.0
IL MANIFESTO.....	100.0	0.0	4.0	1.8	2.4	39.2	17.2	22.0	17.5	4.2
IL MATTINO.....	100.0	0.2	0.0	0.3	0.0	0.5	0.3	1.7	97.3	0.3
IL MATTINO DI PADOVA.....	100.0	0.0	0.0	0.0	0.0	0.0	99.7	0.3	0.0	0.0
IL MESSAGGERO.....	100.0	0.0	0.2	0.2	0.1	0.7	0.8	87.0	11.2	0.3
MESSAGGERO VENETO.....	100.0	0.0	0.0	0.0	0.0	0.0	99.4	0.6	0.0	0.0
LA NAZIONE.....	100.0	0.0	0.0	0.0	0.0	8.0	0.1	91.8	0.1	0.0
LA NUOVA FERRARA.....	100.0	0.0	0.0	0.0	0.0	0.0	100.0	0.0	0.0	0.0
NUOVA GAZZETTA DI MODENA	100.0	0.0	0.0	0.0	0.0	0.9	99.1	0.0	0.0	0.0
LA NUOVA SARDEGNA.....	100.0	0.0	0.0	0.0	99.1	0.1	0.1	0.7	0.0	99.1
LA NUOVA VENEZIA.....	100.0	0.0	0.0	0.0	0.0	0.0	100.0	0.0	0.0	0.0
IL PICCOLO.....	100.0	0.0	0.0	0.3	0.0	0.0	99.6	0.1	0.0	0.3
LA PROVINCIA DI CO/LC.....	100.0	0.0	0.0	0.0	0.0	100.0	0.0	0.0	0.0	0.0
LA PROVINCIA (CR).....	100.0	0.0	0.0	0.0	0.0	95.6	4.4	0.0	0.0	0.0
LA PROVINCIA PAVESE.....	100.0	0.0	0.0	0.0	0.0	100.0	0.0	0.0	0.0	0.0
QUOTIDIANO(LE/BR/TA).....	100.0	0.0	0.5	0.0	0.0	0.0	0.2	0.0	99.8	0.0
LA REPUBBLICA.....	100.0	1.2	2.6	5.4	2.0	23.0	18.5	27.7	23.3	7.4
IL RESTO DEL CARLINO.....	100.0	0.0	0.0	0.0	0.0	0.4	78.5	20.6	0.5	0.0
IL SECOLO XIX.....	100.0	0.0	0.1	0.0	0.0	99.1	0.2	0.6	0.1	0.0
LA SICILIA.....	100.0	0.0	0.0	99.9	0.0	0.1	0.0	0.0	0.0	99.9
IL SOLE 24 ORE.....	100.0	2.0	3.0	6.1	1.9	34.0	19.8	19.0	19.1	8.0
LA STAMPA.....	100.0	0.1	0.7	0.6	0.7	88.3	5.6	2.3	2.4	1.3
IL TEMPO.....	100.0	0.7	0.8	0.1	0.2	1.8	0.1	66.3	31.6	0.2
IL TIRRENO.....	100.0	0.0	0.0	0.2	0.0	0.1	0.1	99.6	0.0	0.2
LA TRIBUNA DI TREVISO.....	100.0	0.0	0.0	0.0	0.0	0.0	100.0	0.0	0.0	0.0
TUTTOSPORT.....	100.0	1.6	3.4	4.0	3.0	44.6	13.7	20.1	14.7	6.9
L'UNIONE SARDA.....	100.0	0.0	0.0	0.0	99.8	0.1	0.1	0.0	0.0	99.8
L'UNITA'.....	100.0	0.9	2.6	3.3	1.3	32.0	22.6	28.9	11.8	4.6
ULTIMO LUNEDI'										
CORR. DELLO SPORT-STADIO ..	100.0	2.0	5.6	6.9	6.1	8.8	10.1	32.3	35.8	13.0
LA GAZZETTA DELLO SPORT ...	100.0	1.0	2.7	6.9	2.7	32.9	25.6	16.8	15.2	9.5
TUTTOSPORT.....	100.0	2.1	4.5	5.7	2.7	42.3	11.5	19.7	18.0	8.4
GIORNO MEDIO ESCL. LUNEDI'										
CORR. DELLO SPORT-STADIO ..	100.0	1.8	4.1	5.6	5.7	7.9	11.3	35.0	34.5	11.3
LA GAZZETTA DELLO SPORT ...	100.0	1.0	1.5	5.5	2.2	34.2	25.4	18.0	14.8	7.6
TUTTOSPORT.....	100.0	1.4	3.1	3.5	3.0	45.2	14.3	20.3	13.7	6.5
SUPPLEMENTI										
D LA REPUBBLICA DELLE DONNE ..	100.0	0.9	3.3	4.4	1.9	26.1	19.5	29.4	18.7	6.3
DIARIO DELLA SETTIMANA.....	100.0	1.2	0.0	7.1	1.3	36.8	12.4	31.1	11.3	8.4
LA GAZZETTA SPORT MAGAZINE ..	100.0	1.1	2.9	5.8	3.5	29.3	25.0	19.5	17.0	9.2
IO DONNA.....	100.0	0.0	1.3	2.9	2.2	58.3	18.3	13.2	5.1	5.1
SETTE.....	100.0	0.3	3.2	3.5	2.8	54.2	15.1	11.2	13.2	6.3
SPECCHIO DELLA STAMPA.....	100.0	0.9	6.5	8.9	2.3	47.4	10.8	10.7	20.0	11.1
TV SETTE.....	100.0	0.6	2.9	4.5	1.8	53.7	13.7	13.9	12.4	6.3
IL VENERDI'.....	100.0	1.1	3.6	5.3	2.5	20.5	21.2	27.4	23.1	7.8

QUOTIDIANI	Totale	NUMERO COMPONENTI					CLASSE DI REDDITO							
		1 componente	2 componenti	3 componenti	4 componenti	5 o più componenti	fino a 1.750 mila	1.750 2.250 mila	2.250 2.750 mila	2.750 3.250 mila	3.250 3.750 mila	3.750 4.250 mila	4.250 4.750 mila	oltre 4.750 mila
POPOLAZIONE	23775	905	4969	6541	7391	3969	3625	3224	3142	3045	2829	2612	2198	3100
L'ADIGE.....	81	2	23	22	21	13	5	10	7	7	10	10	5	26
ALTO ADIGE.....	142	7	37	44	37	18	5	9	13	21	24	25	14	32
L'ARENA.....	179	5	32	54	59	29	13	19	6	24	37	31	17	33
AVVENIRE.....	146	7	25	34	46	34	10	14	18	13	17	19	25	30
IL CENTRO.....	128	4	22	34	42	25	7	23	22	14	12	22	14	14
CORRIERE UMBRIA/VT/SI/RI/AR	196	6	28	67	68	28	16	21	20	25	32	40	17	25
CORRIERE DELLA SERA.....	1849	70	390	573	603	213	99	164	187	192	252	262	245	449
CORR. DELLO SPORT-STADIO ..	1568	40	184	410	611	323	186	235	260	232	184	175	115	182
L'ECO DI BERGAMO.....	184	6	35	59	56	28	10	13	11	39	35	21	21	33
LA GAZZETTA DELLO SPORT ...	2973	83	453	911	1050	475	236	283	382	389	445	415	358	464
LA GAZZ. DEL MEZZOGIORNO ..	396	6	62	94	138	96	70	65	74	62	41	40	27	18
GAZZETTA DEL SUD.....	343	9	35	80	134	85	52	50	61	45	58	29	13	36
GAZZETTA DI MANTOVA.....	117	1	29	38	33	16	11	2	11	23	25	22	8	16
GAZZETTA DI PARMA.....	105	5	34	31	27	8	16	17	10	11	19	6	11	15
GAZZETTA DI REGGIO.....	69	6	14	22	22	5	3	3	7	16	6	8	13	13
IL GAZZETTINO.....	496	12	87	161	179	58	30	26	55	78	82	65	51	109
IL GIORNALE.....	551	19	139	161	164	69	19	35	57	64	76	79	78	142
GIORNALE DI BRESCIA.....	205	1	38	73	62	30	7	14	25	16	33	34	51	24
GIORNALE DI SICILIA.....	344	12	44	78	119	91	76	69	55	58	24	20	15	28
IL GIORNALE DI VICENZA.....	150	5	27	40	52	26	10	14	11	17	21	22	22	33
IL GIORNO.....	362	13	83	137	102	27	27	33	39	31	63	60	42	67
ITALIA OGGI.....	94	1	18	33	34	9	0	3	12	10	13	12	13	31
LIBERTA'.....	90	5	25	33	16	12	4	7	10	8	15	13	16	18
IL MANIFESTO.....	120	7	23	42	34	15	8	17	12	20	8	15	14	27
IL MATTINO.....	518	8	60	115	173	162	52	107	97	70	35	52	30	75
IL MATTINO DI PADOVA.....	116	3	14	45	38	16	5	7	18	12	13	17	19	25
IL MESSAGGERO.....	801	25	145	241	285	105	66	111	100	102	87	105	100	130
MESSAGGERO VENETO.....	153	12	35	47	45	14	10	18	25	18	20	18	19	25
LA NAZIONE.....	623	27	133	208	172	83	14	55	57	80	81	95	86	156
LA NUOVA FERRARA.....	49	1	13	15	15	5	3	3	5	8	13	6	2	9
NUOVA GAZZETTA DI MODENA ..	58	5	11	21	18	2	7	1	6	6	3	4	14	17
LA NUOVA SARDEGNA.....	225	8	11	66	72	68	27	47	38	24	34	16	20	19
LA NUOVA VENEZIA.....	50	0	5	24	17	5	2	7	9	6	14	7	2	5
IL PICCOLO.....	114	10	25	39	38	2	2	7	11	12	11	19	16	35
LA PROVINCIA DI CO/LC.....	108	5	27	34	25	16	8	14	13	3	12	17	18	21
LA PROVINCIA (CR).....	77	5	19	26	23	4	12	5	6	6	11	11	17	10
LA PROVINCIA PAVESE.....	80	3	18	31	25	3	3	8	8	15	12	15	10	11
QUOTIDIANO(LE/BR/TA).....	136	3	14	32	58	29	38	28	25	17	19	8	1	2
LA REPUBBLICA.....	1823	78	299	503	685	257	84	189	163	207	224	273	253	428
IL RESTO DEL CARLINO.....	742	22	144	247	238	90	38	62	65	88	102	80	125	181
IL SECOLO XIX.....	354	15	103	122	100	15	33	38	41	66	70	32	30	46
LA SICILIA.....	342	15	46	64	142	75	77	59	48	32	30	32	25	38
IL SOLE 24 ORE.....	975	25	158	328	368	95	16	58	84	111	129	130	148	299
LA STAMPA.....	988	58	280	304	262	83	57	108	105	128	133	144	123	191
IL TEMPO.....	258	8	34	71	102	43	29	26	36	31	27	28	31	49
IL TIRRENO.....	343	9	62	106	124	41	23	41	38	53	47	37	40	63
LA TRIBUNA DI TREVISO.....	96	5	10	33	42	6	6	2	5	28	13	10	13	19
TUTTOSPORT.....	579	16	86	162	207	107	48	64	75	78	82	83	60	89
L'UNIONE SARDA.....	241	7	24	57	84	70	41	32	44	29	34	27	13	22
L'UNITA'.....	431	19	88	129	130	65	45	43	40	59	50	64	49	81
ULTIMO LUNEDI'														
CORR. DELLO SPORT-STADIO ..	2607	72	323	652	1041	520	340	376	436	387	293	290	206	280
LA GAZZETTA DELLO SPORT ...	4632	127	725	1374	1646	761	390	467	582	614	668	647	549	714
TUTTOSPORT.....	925	24	140	266	330	165	86	108	116	129	133	117	96	140
GIORNO MEDIO ESCL. LUNEDI'														
CORR. DELLO SPORT-STADIO ..	1395	35	161	370	539	290	160	211	231	207	166	156	100	165
LA GAZZETTA DELLO SPORT ...	2696	76	408	834	951	428	210	253	349	352	408	376	326	422
TUTTOSPORT.....	522	15	77	145	187	97	41	57	68	70	73	78	54	81
SUPPLEMENTI														
D LA REPUBBLICA DELLE DONNE..	683	34	102	190	286	71	22	55	63	74	65	118	107	178
DIARIO DELLA SETTIMANA.....	96	8	19	14	44	11	10	5	3	12	3	13	13	36
LA GAZZETTA SPORT MAGAZINE ..	1996	49	273	581	753	340	150	214	240	281	314	238	248	311
IO DONNA.....	703	32	151	202	236	82	27	58	53	47	89	97	109	223
SETTE.....	1329	42	258	405	479	145	51	117	128	134	165	187	183	364
SPECCHIO DELLA STAMPA.....	657	24	129	190	205	109	39	87	78	73	80	92	73	133
TV SETTE.....	1332	42	271	378	497	145	73	132	149	130	170	179	159	340
IL VENERDI'.....	2262	84	351	692	824	311	106	209	251	272	270	300	326	528

Lettori in un giorno medio

Analisi secondo: ● numero componenti ● classe di reddito

(percentuali di composizione)

QUOTIDIANI	Totale	NUMERO COMPONENTI					CLASSE DI REDDITO							
		1 componente	2 componenti	3 componenti	4 componenti	5 o più componenti	fino a 1.750 mila	1.750 2.250 mila	2.250 2.750 mila	2.750 3.250 mila	3.250 3.750 mila	3.750 4.250 mila	4.250 4.750 mila	oltre 4.750 mila
POPOLAZIONE	100.0	3.8	20.9	27.5	31.1	16.7	15.2	13.6	13.2	12.8	11.9	11.0	9.2	13.0
L'ADIGE.....	100.0	2.2	28.5	27.0	26.1	16.1	6.5	12.7	8.9	8.3	12.4	12.4	6.4	32.4
ALTO ADIGE.....	100.0	4.8	25.9	30.7	25.9	12.7	3.5	6.2	8.9	14.9	16.6	17.7	9.7	22.4
L'ARENA.....	100.0	3.0	17.9	30.3	32.9	16.0	7.1	10.6	3.6	13.5	20.7	17.2	9.2	18.2
AVVENIRE.....	100.0	4.9	16.9	23.4	31.6	23.2	6.7	9.7	12.3	9.1	11.4	12.8	17.1	20.9
IL CENTRO.....	100.0	3.5	17.0	26.9	33.0	19.6	5.9	17.8	17.0	11.3	9.4	17.1	10.8	10.6
CORRIERE UMBRIA/VT/SI/RI/AR	100.0	2.8	14.5	34.1	34.5	14.1	8.1	10.5	10.3	12.9	16.2	20.4	8.7	12.9
CORRIERE DELLA SERA.....	100.0	3.8	21.1	31.0	32.6	11.5	5.3	8.9	10.1	10.4	13.6	14.1	13.3	24.3
CORR. DELLO SPORT-STADIO ..	100.0	2.6	11.7	26.2	39.0	20.6	11.9	15.0	16.6	14.8	11.7	11.1	7.3	11.6
L'ECO DI BERGAMO.....	100.0	3.2	19.0	32.1	30.5	15.1	5.6	6.8	6.2	21.2	19.2	11.6	11.4	18.0
LA GAZZETTA DELLO SPORT ...	100.0	2.8	15.2	30.7	35.3	16.0	7.9	9.5	12.9	13.1	15.0	14.0	12.0	15.6
LA GAZZ. DEL MEZZOGIORNO ..	100.0	1.5	15.6	23.8	34.8	24.3	17.7	16.3	18.6	15.6	10.3	10.1	6.8	4.6
GAZZETTA DEL SUD.....	100.0	2.7	10.3	23.2	39.0	24.7	15.1	14.6	17.7	13.1	16.8	8.3	3.8	10.6
GAZZETTA DI MANTOVA.....	100.0	0.6	24.7	32.5	28.3	13.9	9.2	1.4	9.7	19.4	21.3	18.4	6.5	14.1
GAZZETTA DI PARMA.....	100.0	4.7	32.4	29.6	25.9	7.4	14.9	16.4	9.8	10.6	18.5	5.7	10.2	13.9
GAZZETTA DI REGGIO.....	100.0	8.1	20.0	32.4	31.7	7.8	3.7	5.0	9.7	23.2	8.7	11.2	19.4	19.0
IL GAZZETTINO.....	100.0	2.3	17.5	32.4	36.1	11.7	6.0	5.3	11.1	15.6	16.5	13.2	10.3	21.9
IL GIORNALE.....	100.0	3.4	25.2	29.2	29.8	12.5	3.5	6.4	10.4	11.7	13.9	14.3	14.1	25.7
GIORNALE DI BRESCIA.....	100.0	0.5	18.6	35.8	30.3	14.8	3.7	7.1	12.2	7.9	15.9	16.7	24.8	11.8
GIORNALE DI SICILIA.....	100.0	3.5	12.9	22.6	34.5	26.5	22.1	20.1	16.0	16.8	7.0	5.7	4.3	8.0
IL GIORNALE DI VICENZA.....	100.0	3.1	17.8	27.0	34.4	17.7	6.7	9.3	7.1	11.3	13.8	14.8	14.8	22.0
IL GIORNO.....	100.0	3.6	22.9	37.8	28.2	7.5	7.4	9.0	10.7	8.6	17.5	16.7	11.6	18.5
ITALIA OGGI.....	100.0	0.9	18.8	34.9	36.2	9.1	0.3	3.0	13.3	10.1	14.3	12.6	13.8	32.6
LIBERTA'.....	100.0	5.7	27.4	36.3	17.9	12.8	4.9	7.5	11.2	9.2	16.3	14.2	17.2	19.6
IL MANIFESTO.....	100.0	5.7	18.9	34.5	28.2	12.7	6.4	13.9	10.1	16.3	6.7	12.3	11.6	22.8
IL MATTINO.....	100.0	1.5	11.6	22.2	33.4	31.2	10.1	20.6	18.7	13.5	6.8	10.0	5.8	14.4
IL MATTINO DI PADOVA.....	100.0	2.6	11.7	39.1	32.5	14.2	4.2	6.4	15.2	10.6	11.0	14.9	16.1	21.6
IL MESSAGGERO.....	100.0	3.1	18.1	30.1	35.6	13.1	8.3	13.8	12.5	12.7	10.9	13.1	12.5	16.3
MESSAGGERO VENETO.....	100.0	8.0	22.6	30.6	29.3	9.5	6.5	11.9	16.6	11.5	13.1	11.5	12.4	16.6
LA NAZIONE.....	100.0	4.4	21.3	33.3	27.7	13.4	2.3	8.8	9.1	12.8	13.0	15.2	13.9	25.0
LA NUOVA FERRARA.....	100.0	2.0	27.3	30.6	30.2	9.8	6.0	6.2	10.0	15.7	26.6	13.2	4.5	17.7
NUOVA GAZZETTA DI MODENA ..	100.0	8.4	19.3	36.5	31.9	3.9	11.4	2.1	10.4	9.6	4.9	7.3	24.6	29.8
LA NUOVA SARDEGNA.....	100.0	3.6	4.8	29.4	31.9	30.3	12.1	20.9	17.0	10.6	15.0	7.3	9.0	8.2
LA NUOVA VENEZIA.....	100.0	0.0	9.3	47.8	33.6	9.4	4.0	12.9	17.5	11.4	27.1	13.8	4.2	9.0
IL PICCOLO.....	100.0	8.4	21.7	34.3	33.4	2.1	2.0	6.3	9.7	11.0	9.4	16.5	14.4	30.7
LA PROVINCIA DI CO/LC.....	100.0	4.7	25.4	31.8	22.9	15.1	7.7	12.6	12.4	3.2	11.2	16.0	17.0	19.8
LA PROVINCIA (CR).....	100.0	6.9	24.8	33.4	29.9	5.1	15.1	6.1	7.8	7.4	15.0	14.4	21.8	12.4
LA PROVINCIA PAVESE.....	100.0	3.4	23.2	38.3	30.8	4.4	3.2	9.7	9.8	18.5	14.8	18.6	12.2	13.2
QUOTIDIANO(LE/BR/TA).....	100.0	2.2	10.5	23.2	42.9	21.2	27.5	20.4	18.1	12.2	14.1	5.7	0.8	1.2
LA REPUBBLICA.....	100.0	4.3	16.4	27.6	37.6	14.1	4.6	10.4	8.9	11.4	12.3	15.0	13.9	23.5
IL RESTO DEL CARLINO.....	100.0	3.0	19.5	33.4	32.0	12.2	5.2	8.3	8.8	11.9	13.7	10.8	16.9	24.4
IL SECOLO XIX.....	100.0	4.1	29.0	34.5	28.2	4.2	9.2	10.7	11.4	18.5	19.9	9.0	8.4	12.9
LA SICILIA.....	100.0	4.4	13.3	18.7	41.5	22.1	22.5	17.4	14.0	9.5	8.9	9.3	7.4	11.0
IL SOLE 24 ORE.....	100.0	2.6	16.2	33.7	37.8	9.7	1.6	5.9	8.7	11.4	13.2	13.4	15.1	30.7
LA STAMPA.....	100.0	5.9	28.3	30.8	26.6	8.4	5.8	10.9	10.6	13.0	13.5	14.6	12.4	19.3
IL TEMPO.....	100.0	3.0	13.3	27.7	39.5	16.6	11.2	10.0	13.9	12.2	10.5	10.8	12.2	19.2
IL TIRRENO.....	100.0	2.7	18.2	30.9	36.2	12.1	6.8	12.1	11.0	15.5	13.7	10.8	11.7	18.5
LA TRIBUNA DI TREVISO.....	100.0	5.4	10.3	33.8	43.8	6.6	6.4	2.5	5.3	28.6	13.6	9.9	13.6	20.2
TUTTOSPORT.....	100.0	2.8	14.9	28.0	35.8	18.5	8.3	11.1	12.9	13.5	14.1	14.4	10.4	15.4
L'UNIONE SARDA.....	100.0	3.0	9.8	23.7	34.7	28.9	16.9	13.1	18.1	11.8	14.2	11.3	5.4	9.3
L'UNITA'.....	100.0	4.5	20.5	29.9	30.1	15.1	10.5	10.0	9.2	13.6	11.6	14.7	11.4	18.9
ULTIMO LUNEDI'														
CORR. DELLO SPORT-STADIO ..	100.0	2.7	12.4	25.0	39.9	19.9	13.0	14.4	16.7	14.8	11.3	11.1	7.9	10.7
LA GAZZETTA DELLO SPORT ...	100.0	2.7	15.6	29.7	35.5	16.4	8.4	10.1	12.6	13.3	14.4	14.0	11.9	15.4
TUTTOSPORT.....	100.0	2.6	15.1	28.8	35.7	17.8	9.3	11.7	12.6	13.9	14.3	12.7	10.3	15.2
GIORNO MEDIO ESCL. LUNEDI'														
CORR. DELLO SPORT-STADIO ...	100.0	2.5	11.5	26.5	38.7	20.8	11.5	15.1	16.5	14.8	11.9	11.2	7.1	11.8
LA GAZZETTA DELLO SPORT ...	100.0	2.8	15.1	30.9	35.3	15.9	7.8	9.4	12.9	13.1	15.1	14.0	12.1	15.6
TUTTOSPORT.....	100.0	2.9	14.8	27.8	35.9	18.7	7.9	10.9	13.0	13.4	14.0	14.9	10.4	15.4
SUPPLEMENTI														
D LA REPUBBLICA DELLE DONNE ..	100.0	4.9	14.9	27.9	41.9	10.4	3.3	8.1	9.2	10.8	9.5	17.3	15.7	26.1
DIARIO DELLA SETTIMANA.....	100.0	8.3	19.7	14.5	45.9	11.6	10.9	4.7	3.0	12.9	2.9	14.0	13.9	37.7
LA GAZZETTA SPORT MAGAZINE ..	100.0	2.5	13.7	29.1	37.7	17.0	7.5	10.7	12.0	14.1	15.7	11.9	12.4	15.6
IO DONNA.....	100.0	4.5	21.5	28.7	33.7	11.7	3.9	8.2	7.5	6.7	12.7	13.7	15.4	31.8
SETTE.....	100.0	3.1	19.4	30.5	36.1	10.9	3.8	8.8	9.7	10.1	12.4	14.1	13.8	27.4
SPECCHIO DELLA STAMPA.....	100.0	3.7	19.6	29.0	31.2	16.5	6.0	13.2	11.9	11.2	12.3	14.0	11.2	20.3
TV SETTE.....	100.0	3.1	20.3	28.3	37.3	10.9	5.5	9.9	11.2	9.8	12.7	13.4	11.9	25.5
IL VENERDI'.....	100.0	3.7	15.5	30.6	36.4	13.7	4.7	9.2	11.1	12.0	11.9	13.3	14.4	23.3

Uomini

Lettori in un giorno medio

Analisi secondo: ● categoria professionale

(valori assoluti x 1.000)

QUOTIDIANI

	Totale	Imprend. pos. Dir. Lib. Prof.	Impiegati	Negozianti Artigiani	Agenti Lav. in proprio	Agricol. e fam. coad.	Insegn. Giornal. Scritt.	Operai Operai agr.	CASALINGHE CON CAPOFAMIGLIA DI CATEG.					Studenti	Pensionati	Altri
									1	2,6	3-5	7	altre			
		1	2	3	4	5	6	7	8	9	10	11	12	13	14	15
POPOLAZIONE	23775	1351	2817	2299	846	532	429	4940	0	0	0	0	0	2666	6062	1833
L'ADIGE.....	81	3	12	12	3	5	0	14	0	0	0	0	0	7	21	3
ALTO ADIGE.....	142	6	21	20	6	5	4	28	0	0	0	0	0	12	34	6
L'ARENA.....	179	18	16	23	30	4	4	32	0	0	0	0	0	13	36	4
AVVENIRE.....	146	17	27	8	3	3	14	10	0	0	0	0	0	22	37	5
IL CENTRO.....	128	7	20	15	5	2	1	32	0	0	0	0	0	14	24	7
CORRIERE UMBRIA/VT/SI/RI/AR	196	13	17	29	3	1	3	59	0	0	0	0	0	12	37	21
CORRIERE DELLA SERA.....	1849	269	397	119	61	18	74	197	0	0	0	0	0	224	402	89
CORR. DELLO SPORT-STADIO ..	1568	51	208	207	62	23	16	353	0	0	0	0	0	246	213	188
L'ECO DI BERGAMO.....	184	20	25	8	12	2	1	50	0	0	0	0	0	11	48	8
LA GAZZETTA DELLO SPORT ...	2973	145	359	373	135	39	27	747	0	0	0	0	0	452	462	232
LA GAZZ. DEL MEZZOGIORNO ..	396	32	71	56	16	1	8	75	0	0	0	0	0	21	72	43
GAZZETTA DEL SUD.....	343	33	55	65	5	3	10	45	0	0	0	0	0	43	37	48
GAZZETTA DI MANTOVA.....	117	9	10	14	1	11	2	28	0	0	0	0	0	4	32	7
GAZZETTA DI PARMA.....	105	6	10	18	6	1	4	20	0	0	0	0	0	9	29	2
GAZZETTA DI REGGIO.....	69	5	9	13	6	2	3	12	0	0	0	0	0	7	13	0
IL GAZZETTINO.....	496	46	75	59	29	7	5	93	0	0	0	0	0	64	99	20
IL GIORNALE.....	551	107	97	52	31	9	23	48	0	0	0	0	0	47	116	22
GIORNALE DI BRESCIA.....	205	20	25	41	1	3	10	48	0	0	0	0	0	14	40	2
GIORNALE DI SICILIA.....	344	19	69	36	12	2	17	48	0	0	0	0	0	37	55	49
IL GIORNALE DI VICENZA.....	150	13	28	11	6	4	5	49	0	0	0	0	0	5	27	0
IL GIORNO.....	362	19	54	42	22	4	9	76	0	0	0	0	0	16	109	11
ITALIA OGGI.....	94	48	27	4	1	0	2	0	0	0	0	0	0	3	2	7
LIBERTA'.....	90	5	13	15	4	3	3	13	0	0	0	0	0	9	24	2
IL MANIFESTO.....	120	7	28	5	0	0	15	15	0	0	0	0	0	27	15	9
IL MATTINO.....	518	34	80	56	19	6	13	91	0	0	0	0	0	62	85	72
IL MATTINO DI PADOVA.....	116	9	16	21	4	0	1	31	0	0	0	0	0	17	15	3
IL MESSAGGERO.....	801	67	158	94	33	1	20	132	0	0	0	0	0	78	129	89
MESSAGGERO VENETO.....	153	9	22	20	5	1	2	41	0	0	0	0	0	10	36	7
LA NAZIONE.....	623	45	72	58	34	6	7	133	0	0	0	0	0	69	146	51
LA NUOVA FERRARA.....	49	6	9	3	5	1	0	11	0	0	0	0	0	1	11	1
NUOVA GAZZETTA DI MODENA	58	10	7	1	7	2	0	12	0	0	0	0	0	2	15	0
LA NUOVA SARDEGNA.....	225	10	47	17	7	5	1	44	0	0	0	0	0	29	31	34
LA NUOVA VENEZIA.....	50	0	12	1	4	0	0	16	0	0	0	0	0	8	7	2
IL PICCOLO.....	114	7	19	9	2	0	3	24	0	0	0	0	0	7	36	7
LA PROVINCIA DI CO/LC.....	108	7	10	10	10	2	0	26	0	0	0	0	0	9	28	6
LA PROVINCIA (CR).....	77	6	7	10	5	2	3	13	0	0	0	0	0	8	17	6
LA PROVINCIA PAVESE.....	80	6	11	5	3	6	4	10	0	0	0	0	0	6	27	2
QUOTIDIANO(LE/BR/TA).....	136	8	18	21	9	0	4	25	0	0	0	0	0	15	21	16
LA REPUBBLICA.....	1823	234	500	105	47	10	105	183	0	0	0	0	0	267	282	90
IL RESTO DEL CARLINO.....	742	59	109	120	31	20	11	119	0	0	0	0	0	31	200	41
IL SECOLO XIX.....	354	33	42	53	14	7	10	42	0	0	0	0	0	26	105	23
LA SICILIA.....	342	36	74	47	20	2	5	51	0	0	0	0	0	31	51	24
IL SOLE 24 ORE.....	975	279	343	73	27	10	27	44	0	0	0	0	0	72	72	29
LA STAMPA.....	988	82	142	136	31	12	31	151	0	0	0	0	0	91	246	64
IL TEMPO.....	258	20	52	43	8	4	6	34	0	0	0	0	0	30	40	23
IL TIRRENO.....	343	21	49	29	23	1	4	85	0	0	0	0	0	32	79	19
LA TRIBUNA DI TREVISO.....	96	14	11	12	5	5	0	11	0	0	0	0	0	10	29	1
TUTTOSPORT.....	579	17	61	75	18	6	1	181	0	0	0	0	0	89	95	38
L'UNIONE SARDA.....	241	9	28	22	4	7	1	67	0	0	0	0	0	35	41	30
L'UNITA'.....	431	27	81	41	6	0	17	86	0	0	0	0	0	45	120	8
ULTIMO LUNEDI'																
CORR. DELLO SPORT-STADIO ..	2607	104	387	286	107	43	40	557	0	0	0	0	0	410	384	289
LA GAZZETTA DELLO SPORT ...	4632	243	623	516	199	58	44	1137	0	0	0	0	0	751	719	342
TUTTOSPORT.....	925	41	95	111	28	7	1	248	0	0	0	0	0	164	153	76
GIORNO MEDIO ESCL. LUNEDI'																
CORR. DELLO SPORT-STADIO ..	1395	42	178	194	55	20	12	319	0	0	0	0	0	219	184	171
LA GAZZETTA DELLO SPORT ...	2696	129	315	350	124	36	25	682	0	0	0	0	0	402	419	214
TUTTOSPORT.....	522	13	55	69	16	6	0	169	0	0	0	0	0	76	85	32
SUPPLEMENTI																
D LA REPUBBLICA DELLE DONNE..	683	90	177	38	23	0	50	57	0	0	0	0	0	152	72	25
DIARIO DELLA SETTIMANA.....	96	12	31	9	1	0	8	6	0	0	0	0	0	10	19	0
LA GAZZETTA SPORT MAGAZINE ..	1996	98	243	218	80	10	13	418	0	0	0	0	0	456	244	216
IO DONNA.....	703	123	151	45	21	2	32	45	0	0	0	0	0	106	145	32
SETTE.....	1329	213	306	79	31	3	47	99	0	0	0	0	0	245	241	64
SPECCHIO DELLA STAMPA.....	657	80	85	81	16	5	28	67	0	0	0	0	0	144	103	48
TV SETTE.....	1332	170	298	70	27	3	35	135	0	0	0	0	0	255	262	75
IL VENERDI'.....	2262	322	534	129	63	17	115	240	0	0	0	0	0	382	295	165

Lettori in un giorno medio

Analisi secondo: ● categoria professionale

(percentuali di composizione)

QUOTIDIANI	Totale	Imprend. pos. Dir. Lib. Prof. 1	Impie- gati 2	Nego- zianti Artigiani 3	Agenti Lav. in proprio 4	Agricol. e fam. coad. 5	Insegn. Giornal. Scritt. 6	Operai Operai agr. 7	CASALINGHE CON CAPOFAMIGLIA DI CATEG.					Stu- denti 13	Pensio- nati 14	Altri 15
									1 8	2,6 9	3-5 10	7 11	altre 12			
POPOLAZIONE	100.0	5.7	11.8	9.7	3.6	2.2	1.8	20.8	0.0	0.0	0.0	0.0	0.0	11.2	25.5	7.7
L'ADIGE.....	100.0	4.2	14.2	15.4	3.2	6.2	0.2	17.6	0.0	0.0	0.0	0.0	0.0	8.6	26.4	4.1
ALTO ADIGE.....	100.0	4.5	14.8	14.1	3.9	3.5	2.8	19.9	0.0	0.0	0.0	0.0	0.0	8.1	23.8	4.5
L'ARENA.....	100.0	9.8	9.0	12.9	16.5	2.3	2.2	17.9	0.0	0.0	0.0	0.0	0.0	7.2	20.0	2.3
AVVENIRE.....	100.0	11.5	18.3	5.8	1.9	1.9	9.5	7.0	0.0	0.0	0.0	0.0	0.0	15.3	25.3	3.6
IL CENTRO.....	100.0	5.5	15.4	12.0	4.0	1.8	0.7	25.3	0.0	0.0	0.0	0.0	0.0	11.2	18.8	5.3
CORRIERE UMBRIA/VT/SI/RI/AR	100.0	6.5	8.7	15.0	1.7	0.4	1.7	30.2	0.0	0.0	0.0	0.0	0.0	6.3	18.9	10.5
CORRIERE DELLA SERA.....	100.0	14.5	21.4	6.4	3.3	1.0	4.0	10.7	0.0	0.0	0.0	0.0	0.0	12.1	21.7	4.8
CORR. DELLO SPORT-STADIO ..	100.0	3.3	13.3	13.2	4.0	1.5	1.0	22.5	0.0	0.0	0.0	0.0	0.0	15.7	13.6	12.0
L'ECHO DI BERGAMO.....	100.0	10.8	13.7	4.3	6.4	1.1	0.7	26.9	0.0	0.0	0.0	0.0	0.0	5.9	26.0	4.3
LA GAZZETTA DELLO SPORT...	100.0	4.9	12.1	12.6	4.5	1.3	0.9	25.1	0.0	0.0	0.0	0.0	0.0	15.2	15.5	7.8
LA GAZZ. DEL MEZZOGIORNO ..	100.0	8.2	18.0	14.2	4.0	0.4	1.9	18.9	0.0	0.0	0.0	0.0	0.0	5.3	18.3	10.9
GAZZETTA DEL SUD.....	100.0	9.6	16.0	18.8	1.3	0.8	2.8	13.2	0.0	0.0	0.0	0.0	0.0	12.6	10.9	14.0
GAZZETTA DI MANTOVA.....	100.0	7.5	8.3	12.0	0.4	9.3	1.9	24.4	0.0	0.0	0.0	0.0	0.0	3.2	26.9	6.0
GAZZETTA DI PARMA.....	100.0	6.0	9.8	16.9	5.8	0.7	3.9	18.9	0.0	0.0	0.0	0.0	0.0	8.2	27.6	2.3
GAZZETTA DI REGGIO.....	100.0	7.2	12.9	19.3	8.4	2.8	3.8	17.2	0.0	0.0	0.0	0.0	0.0	9.7	18.7	0.0
IL GAZZETTINO.....	100.0	9.3	15.1	11.9	5.8	1.5	0.9	18.8	0.0	0.0	0.0	0.0	0.0	12.9	20.0	4.0
IL GIORNALE.....	100.0	19.3	17.7	9.4	5.6	1.7	4.1	8.7	0.0	0.0	0.0	0.0	0.0	8.5	21.0	4.0
GIORNALE DI BRESCIA.....	100.0	9.5	12.2	20.2	0.7	1.4	5.0	23.4	0.0	0.0	0.0	0.0	0.0	7.0	19.6	1.0
GIORNALE DI SICILIA.....	100.0	5.5	20.0	10.5	3.6	0.5	4.9	14.0	0.0	0.0	0.0	0.0	0.0	10.6	16.1	14.3
IL GIORNALE DI VICENZA.....	100.0	8.7	18.7	7.6	4.1	2.6	3.5	33.0	0.0	0.0	0.0	0.0	0.0	3.6	18.3	0.0
IL GIORNO.....	100.0	5.3	15.0	11.7	6.0	1.0	2.5	21.0	0.0	0.0	0.0	0.0	0.0	4.4	30.1	3.0
ITALIA OGGI.....	100.0	51.0	28.4	3.8	1.4	0.1	2.4	0.4	0.0	0.0	0.0	0.0	0.0	3.2	1.7	7.8
LIBERTA'.....	100.0	6.0	13.9	17.0	4.2	2.8	3.2	14.5	0.0	0.0	0.0	0.0	0.0	9.9	26.6	1.9
IL MANIFESTO.....	100.0	6.0	23.3	3.8	0.3	0.0	12.4	12.1	0.0	0.0	0.0	0.0	0.0	22.2	12.2	7.7
IL MATTINO.....	100.0	6.6	15.5	10.8	3.7	1.2	2.4	17.5	0.0	0.0	0.0	0.0	0.0	12.0	16.5	13.9
IL MATTINO DI PADOVA.....	100.0	7.4	13.5	17.9	3.4	0.3	0.7	26.3	0.0	0.0	0.0	0.0	0.0	14.5	13.3	2.6
IL MESSAGGERO.....	100.0	8.4	19.8	11.8	4.1	0.1	2.5	16.5	0.0	0.0	0.0	0.0	0.0	9.7	16.1	11.1
MESSAGGERO VENETO.....	100.0	5.8	14.1	13.3	3.0	0.7	1.2	27.1	0.0	0.0	0.0	0.0	0.0	6.4	23.5	4.9
LA NAZIONE.....	100.0	7.3	11.6	9.3	5.5	0.9	1.2	21.3	0.0	0.0	0.0	0.0	0.0	11.1	23.5	8.3
LA NUOVA FERRARA.....	100.0	13.3	19.1	6.4	10.4	1.7	0.0	21.7	0.0	0.0	0.0	0.0	0.0	2.0	23.3	2.3
NUOVA GAZZETTA DI MODENA	100.0	17.0	12.2	2.2	13.0	4.3	0.5	20.6	0.0	0.0	0.0	0.0	0.0	3.9	25.5	0.7
LA NUOVA SARDEGNA.....	100.0	4.5	20.8	7.7	3.1	2.1	0.3	19.6	0.0	0.0	0.0	0.0	0.0	12.8	13.8	15.2
LA NUOVA VENEZIA.....	100.0	0.0	24.2	2.2	8.1	0.0	0.0	32.1	0.0	0.0	0.0	0.0	0.0	16.5	13.9	3.0
IL PICCOLO.....	100.0	6.4	16.4	7.8	1.4	0.0	2.8	20.8	0.0	0.0	0.0	0.0	0.0	6.5	31.8	6.0
LA PROVINCIA DI CO/LC.....	100.0	6.2	9.5	9.0	9.5	1.4	0.0	24.2	0.0	0.0	0.0	0.0	0.0	8.4	25.9	5.8
LA PROVINCIA (CR).....	100.0	7.8	8.8	12.9	6.4	2.6	4.0	17.4	0.0	0.0	0.0	0.0	0.0	10.1	22.5	7.7
LA PROVINCIA PAVESE.....	100.0	7.5	13.9	5.7	3.3	7.3	4.9	13.0	0.0	0.0	0.0	0.0	0.0	6.9	34.4	3.0
QUOTIDIANO(LE/BR/TA).....	100.0	5.6	13.5	15.1	6.9	0.0	2.7	18.4	0.0	0.0	0.0	0.0	0.0	10.7	15.3	11.7
LA REPUBBLICA.....	100.0	12.8	27.4	5.8	2.6	0.6	5.8	10.0	0.0	0.0	0.0	0.0	0.0	14.6	15.5	4.9
IL RESTO DEL CARLINO.....	100.0	8.0	14.6	16.2	4.2	2.8	1.5	16.0	0.0	0.0	0.0	0.0	0.0	4.2	27.0	5.5
IL SECOLO XIX.....	100.0	9.4	11.8	15.0	3.9	2.0	2.8	11.9	0.0	0.0	0.0	0.0	0.0	7.2	29.7	6.4
LA SICILIA.....	100.0	10.6	21.6	13.8	5.9	0.7	1.6	15.1	0.0	0.0	0.0	0.0	0.0	9.0	14.8	6.9
IL SOLE 24 ORE.....	100.0	28.6	35.1	7.4	2.7	1.0	2.8	4.5	0.0	0.0	0.0	0.0	0.0	7.4	7.4	3.0
LA STAMPA.....	100.0	8.3	14.4	13.8	3.2	1.2	3.1	15.3	0.0	0.0	0.0	0.0	0.0	9.3	24.9	6.5
IL TEMPO.....	100.0	7.6	20.0	16.6	3.1	1.4	2.2	13.1	0.0	0.0	0.0	0.0	0.0	11.6	15.4	9.1
IL TIRRENO.....	100.0	6.2	14.2	8.4	6.9	0.3	1.1	24.9	0.0	0.0	0.0	0.0	0.0	9.3	23.0	5.6
LA TRIBUNA DI TREVISO.....	100.0	14.0	11.6	12.4	4.7	4.8	0.0	11.3	0.0	0.0	0.0	0.0	0.0	10.0	30.2	1.0
TUTTOSPORT.....	100.0	2.9	10.5	12.9	3.1	1.0	0.1	31.2	0.0	0.0	0.0	0.0	0.0	15.3	16.4	6.6
L'UNIONE SARDA.....	100.0	3.7	11.4	9.0	1.6	2.7	0.4	27.7	0.0	0.0	0.0	0.0	0.0	14.3	16.8	12.4
L'UNITA'.....	100.0	6.3	18.8	9.5	1.3	0.1	4.0	20.0	0.0	0.0	0.0	0.0	0.0	10.3	27.9	1.9
ULTIMO LUNEDI'																
CORR. DELLO SPORT-STADIO ..	100.0	4.0	14.9	11.0	4.1	1.6	1.5	21.4	0.0	0.0	0.0	0.0	0.0	15.7	14.7	11.1
LA GAZZETTA DELLO SPORT ...	100.0	5.2	13.5	11.1	4.3	1.3	0.9	24.5	0.0	0.0	0.0	0.0	0.0	16.2	15.5	7.4
TUTTOSPORT.....	100.0	4.4	10.3	12.0	3.1	0.7	0.1	26.8	0.0	0.0	0.0	0.0	0.0	17.7	16.6	8.2
GIORNO MEDIO ESCL. LUNEDI'																
CORR. DELLO SPORT-STADIO ..	100.0	3.0	12.8	13.9	3.9	1.4	0.9	22.9	0.0	0.0	0.0	0.0	0.0	15.7	13.2	12.3
LA GAZZETTA DELLO SPORT ...	100.0	4.8	11.7	13.0	4.6	1.3	0.9	25.3	0.0	0.0	0.0	0.0	0.0	14.9	15.5	7.9
TUTTOSPORT.....	100.0	2.5	10.6	13.2	3.1	1.1	0.1	32.4	0.0	0.0	0.0	0.0	0.0	14.6	16.4	6.1
SUPPLEMENTI																
D LA REPUBBLICA DELLE DONNE..	100.0	13.2	25.8	5.5	3.3	0.0	7.3	8.4	0.0	0.0	0.0	0.0	0.0	22.3	10.5	3.6
DIARIO DELLA SETTIMANA.....	100.0	12.8	32.2	9.3	1.2	0.0	8.4	6.4	0.0	0.0	0.0	0.0	0.0	10.0	19.7	0.0
LA GAZZETTA SPORT MAGAZINE ..	100.0	4.9	12.2	10.9	4.0	0.5	0.7	20.9	0.0	0.0	0.0	0.0	0.0	22.8	12.2	10.8
IO DONNA.....	100.0	17.6	21.5	6.4	3.0	0.3	4.5	6.4	0.0	0.0	0.0	0.0	0.0	15.1	20.6	4.6
SETTE.....	100.0	16.0	23.1	6.0	2.4	0.3	3.5	7.4	0.0	0.0	0.0	0.0	0.0	18.4	18.1	4.8
SPECCHIO DELLA STAMPA.....	100.0	12.1	12.9	12.3	2.5	0.7	4.3	10.2	0.0	0.0	0.0	0.0	0.0	22.0	15.7	7.3
TV SETTE.....	100.0	12.8	22.4	5.3	2.0	0.2	2.6	10.2	0.0	0.0	0.0	0.0	0.0	19.2	19.7	5.7
IL VENERDI'.....	100.0	14.2	23.6	5.7	2.8	0.8	5.1	10.6	0.0	0.0	0.0	0.0	0.0	16.9	13.1	7.3

Lettori in un giorno medio - Analisi secondo: ● reddito familiare classificato con il metodo "ISPL" International Standard Poverty Line (Soglia di povertà su standard internazionali)

(valori assoluti x 1.000)

COMPONENTI FAMIGLIA	Totale	REDDITO FAMILIARE SOTTO "ISPL"				Totale	REDDITO FAMILIARE SOPRA "ISPL"				Totale	FASCIA ALTA				Totale
		comp. 1	comp. 2	comp. 3	comp. 4 o più		comp. 1	comp. 2	comp. 3	comp. 4 o più		comp. 1	comp. 2	comp. 3	comp. 4 o più	
		7.3	12	11	16		13	16	27	31		35	29	35	56	
POPOLAZIONE	23775	67	400	171	899	1537	463	3498	3763	6800	14525	375	1071	2607	3661	7713
L'ADIGE.....	81	0	1	0	1	2	0	11	5	5	21	2	11	17	28	58
ALTO ADIGE.....	142	0	0	0	1	1	0	11	7	5	24	6	26	36	49	118
L'ARENA.....	179	0	0	0	0	0	0	17	5	17	40	5	15	49	70	140
AVVENIRE.....	146	0	1	0	0	1	6	15	17	37	75	1	9	17	43	70
IL CENTRO.....	128	0	2	0	1	3	2	20	26	53	101	3	0	8	13	23
CORRIERE UMBRIA/VT/SI/RI/AR.....	196	0	1	0	1	2	4	20	31	67	123	2	7	36	27	71
CORRIERE DELLA SERA.....	1849	0	6	4	17	28	23	234	244	421	920	47	150	326	379	901
CORR. DELLO SPORT-STADIO.....	1568	3	10	5	72	90	16	130	265	661	1072	21	44	140	201	406
L'ECO DI BERGAMO.....	184	0	0	0	0	0	3	32	42	43	120	3	3	17	41	64
LA GAZZETTA DELLO SPORT.....	2973	4	14	6	69	93	30	288	433	860	1612	48	150	472	596	1267
LA GAZZ. DEL MEZZOGIORNO.....	396	0	7	8	24	39	2	50	78	178	307	4	5	8	32	49
GAZZETTA DEL SUD.....	343	0	2	4	25	31	5	32	64	161	262	4	1	12	33	50
GAZZETTA DI MANTOVA.....	117	0	0	0	0	0	0	24	27	33	84	1	5	11	17	33
GAZZETTA DI PARMA.....	105	0	0	2	0	2	0	23	10	6	39	5	11	19	30	64
GAZZETTA DI REGGIO.....	69	0	0	0	0	0	2	5	3	4	13	4	9	20	23	56
IL GAZZETTINO.....	496	1	5	0	0	6	2	41	27	36	107	9	40	133	201	383
IL GIORNALE.....	551	0	1	0	1	2	5	78	43	122	247	14	60	118	110	301
GIORNALE DI BRESCIA.....	205	0	0	0	0	0	1	32	31	61	124	1	6	43	31	81
GIORNALE DI SICILIA.....	344	0	13	3	35	51	6	26	66	146	245	5	6	9	29	49
IL GIORNALE DI VICENZA.....	150	0	0	0	0	0	0	13	10	11	33	5	13	31	67	116
IL GIORNO.....	362	0	3	0	2	4	8	60	62	75	204	6	20	75	52	153
ITALIA OGGI.....	94	0	0	0	0	0	0	8	15	21	44	1	10	17	21	49
LIBERTA'.....	90	0	0	0	0	0	1	13	4	6	23	5	12	28	22	67
IL MANIFESTO.....	120	0	1	0	1	1	4	16	19	27	65	3	7	22	22	54
IL MATTINO.....	518	0	0	3	29	32	2	51	84	237	374	5	10	28	68	112
IL MATTINO DI PADOVA.....	116	0	2	0	0	2	0	8	12	6	26	3	3	34	49	88
IL MESSAGGERO.....	801	2	8	1	5	17	10	98	134	279	522	13	38	105	106	262
MESSAGGERO VENETO.....	153	2	0	0	0	2	0	21	14	8	44	10	14	32	51	107
LA NAZIONE.....	623	1	1	0	1	2	11	82	88	138	319	16	50	119	117	302
LA NUOVA FERRARA.....	49	0	0	0	0	0	0	6	2	5	12	1	7	13	15	36
NUOVA GAZZETTA DI MODENA.....	58	0	0	0	0	0	5	5	3	1	14	0	6	18	19	44
LA NUOVA SARDEGNA.....	225	1	0	0	15	16	5	10	62	101	179	2	1	4	24	31
LA NUOVA VENEZIA.....	50	0	0	0	0	0	0	3	5	10	17	0	1	19	12	33
IL PICCOLO.....	114	0	0	0	0	0	1	4	8	4	16	9	21	31	37	97
LA PROVINCIA DI CO/LC.....	108	0	2	0	0	2	4	19	14	21	58	1	6	20	20	48
LA PROVINCIA (CR).....	77	0	1	0	0	1	4	16	13	10	42	1	3	13	17	34
LA PROVINCIA PAVESE.....	80	0	0	0	0	0	1	15	13	18	48	1	3	17	10	32
QUOTIDIANO(LE/BR/TA).....	136	0	1	3	18	22	1	13	27	68	110	2	0	2	1	5
LA REPUBBLICA.....	1823	1	3	1	14	19	24	171	217	518	930	53	125	286	410	874
IL RESTO DEL CARLINO.....	742	0	0	0	1	1	7	62	68	96	233	15	82	179	230	507
IL SECOLO XIX.....	354	0	0	2	0	2	7	81	82	78	248	8	22	39	36	105
LA SICILIA.....	342	5	4	3	32	45	6	34	54	143	236	4	7	7	42	61
IL SOLE 24 ORE.....	975	1	0	1	1	3	4	55	123	215	396	20	103	205	247	575
LA STAMPA.....	988	0	2	0	4	6	29	193	147	184	554	28	85	157	157	428
IL TEMPO.....	258	0	0	3	8	11	5	22	45	92	164	3	12	24	44	83
IL TIRRENO.....	343	0	2	0	1	3	5	43	72	102	222	4	18	34	63	119
LA TRIBUNA DI TREVISO.....	96	0	3	0	0	3	0	3	2	5	10	5	4	31	43	84
TUTTOSPORT.....	579	0	0	1	17	18	6	63	92	188	349	10	23	70	110	213
L'UNIONE SARDA.....	241	0	2	1	28	31	3	19	52	104	177	4	3	4	21	33
L'UNITA'.....	431	0	1	0	3	4	11	64	52	117	244	8	24	77	74	183
ULTIMO LUNEDI'																
CORR. DELLO SPORT-STADIO.....	2607	9	24	14	126	173	30	232	427	1087	1776	32	66	211	347	657
LA GAZZETTA DELLO SPORT.....	4632	12	25	9	112	158	50	461	687	1334	2531	65	239	677	960	1943
TUTTOSPORT.....	925	0	0	2	28	30	10	96	158	308	573	14	43	106	159	322
GIORNO MEDIO ESCL. LUNEDI'																
CORR. DELLO SPORT-STADIO.....	1395	2	7	4	63	76	14	113	238	590	955	19	41	128	176	364
LA GAZZETTA DELLO SPORT.....	2696	3	13	5	61	82	27	260	391	781	1459	45	135	438	536	1155
TUTTOSPORT.....	522	0	0	0	15	16	5	57	81	168	311	10	20	64	101	195
SUPPLEMENTI																
D LA REPUBBLICA DELLE DONNE.....	683	1	0	0	0	1	8	53	71	175	306	24	49	120	183	376
DIARIO DELLA SETTIMANA.....	96	0	0	0	0	0	2	10	6	24	42	6	9	8	31	55
LA GAZZETTA SPORT MAGAZINE.....	1996	0	6	10	48	64	17	166	306	648	1137	32	100	265	396	794
IO DONNA.....	703	0	2	0	0	2	11	82	63	132	288	20	67	138	187	413
SETTE.....	1329	0	9	1	7	17	15	139	157	314	625	27	110	247	304	687
SPECCHIO DELLA STAMPA.....	657	0	5	3	4	12	12	87	82	198	379	13	36	106	111	266
TV SETTE.....	1332	0	9	3	9	21	15	162	146	337	660	27	100	229	296	652
IL VENERDI'.....	2262	0	2	4	14	20	27	188	311	597	1123	57	161	377	523	1119

Lettori in un giorno medio - Analisi secondo: ● reddito familiare classificato con il metodo "ISPL" International Standard Poverty Line (Soglia di povertà su standard internazionali) (percentuali di composizione)

QUOTIDIANI COMPONENTI FAMIGLIA	Totale	REDDITO FAMILIARE SOTTO "ISPL"					REDDITO FAMILIARE SOPRA "ISPL" FASCIA MEDIA					FASCIA ALTA				
		comp. 1	comp. 2	comp. 3	comp. 4 o più	Totale	comp. 1	comp. 2	comp. 3	comp. 4 o più	Totale	comp. 1	comp. 2	comp. 3	comp. 4 o più	Totale
		7.3	12	11	16	13	16	27	31	35	29	35	56	57	68	57
REDDITO MEDIO FAM. MIO/ANNO		7.3	12	11	16	13	16	27	31	35	29	35	56	57	68	57
POPOLAZIONE	100.0	0.3	1.7	0.7	3.8	6.5	1.9	14.7	15.8	28.6	61.1	1.6	4.5	11.0	15.4	32.4
L'ADIGE	100.0	0.0	1.4	0.0	1.3	2.7	0.0	13.7	6.3	6.4	26.4	2.2	13.4	20.6	34.6	70.8
ALTO ADIGE	100.0	0.0	0.0	0.0	0.5	0.5	0.3	7.7	5.1	3.6	16.6	4.4	18.2	25.6	34.6	82.9
L'ARENA	100.0	0.0	0.0	0.0	0.0	0.0	0.0	9.4	3.0	9.6	22.1	3.0	8.5	27.2	39.2	77.9
AVVENIRE	100.0	0.0	0.5	0.0	0.2	0.7	4.0	10.1	12.0	25.5	51.5	0.9	6.3	11.4	29.2	47.9
IL CENTRO	100.0	0.0	1.3	0.2	1.1	2.6	1.5	15.6	20.6	41.4	79.1	2.0	0.0	6.2	10.1	18.3
CORRIERE UMBRIA/VT/SI/RI/AR	100.0	0.0	0.7	0.1	0.3	1.1	2.1	10.3	15.9	34.3	62.6	0.8	3.5	18.1	13.9	36.3
CORRIERE DELLA SERA	100.0	0.0	0.3	0.2	0.9	1.5	1.2	12.6	13.2	22.7	49.8	2.5	8.1	17.6	20.5	48.7
CORR. DELLO SPORT-STADIO	100.0	0.2	0.6	0.3	4.6	5.8	1.0	8.3	16.9	42.1	68.4	1.4	2.8	8.9	12.8	25.9
L'ECO DI BERGAMO	100.0	0.2	0.0	0.0	0.0	0.2	1.5	17.4	22.9	23.4	65.2	1.5	1.5	9.2	22.3	34.5
LA GAZZETTA DELLO SPORT	100.0	0.2	0.5	0.2	2.3	3.1	1.0	9.7	14.6	28.9	54.2	1.6	5.0	15.9	20.1	42.6
LA GAZZ. DEL MEZZOGIORNO	100.0	0.0	1.7	2.1	6.0	9.8	0.5	12.6	19.6	45.0	77.7	1.1	1.3	2.1	8.0	12.5
GAZZETTA DEL SUD	100.0	0.0	0.7	1.1	7.3	9.1	1.5	9.3	18.6	46.9	76.3	1.1	0.4	3.5	9.6	14.6
GAZZETTA DI MANTOVA	100.0	0.0	0.3	0.0	0.0	0.3	0.0	20.4	23.3	27.8	71.6	0.6	4.0	9.3	14.3	28.2
GAZZETTA DI PARMA	100.0	0.0	0.0	1.9	0.0	1.9	0.0	21.9	10.0	5.2	37.1	4.7	10.5	17.7	28.1	60.9
GAZZETTA DI REGGIO	100.0	0.0	0.0	0.0	0.0	0.0	2.4	6.6	4.1	5.6	18.7	5.7	13.5	28.3	33.9	81.3
IL GAZZETTINO	100.0	0.1	1.1	0.1	0.0	1.3	0.5	8.3	5.5	7.3	21.5	1.8	8.1	26.9	40.5	77.2
IL GIORNALE	100.0	0.0	0.2	0.0	0.2	0.4	0.9	14.2	7.7	22.2	44.9	2.5	10.8	21.4	19.9	54.6
GIORNALE DI BRESCIA	100.0	0.0	0.0	0.0	0.0	0.0	0.3	15.6	14.9	29.7	60.5	0.3	3.1	20.8	15.3	39.5
GIORNALE DI SICILIA	100.0	0.1	3.8	0.8	10.0	14.8	1.8	7.5	19.2	42.5	71.1	1.5	1.6	2.6	8.5	14.2
IL GIORNALE DI VICENZA	100.0	0.0	0.0	0.0	0.0	0.0	0.0	9.0	6.4	7.0	22.4	3.1	8.8	20.6	45.1	77.6
IL GIORNO	100.0	0.0	0.7	0.0	0.4	1.2	2.1	16.5	17.1	20.8	56.5	1.5	5.7	20.6	14.5	42.3
ITALIA OGGI	100.0	0.0	0.0	0.0	0.3	0.3	0.0	8.4	16.4	22.4	47.1	0.9	10.5	18.6	22.7	52.6
LIBERTA'	100.0	0.0	0.0	0.0	0.5	0.5	0.7	14.1	4.8	6.4	25.9	5.0	13.3	31.5	23.8	73.6
IL MANIFESTO	100.0	0.0	0.5	0.0	0.5	0.9	3.4	13.0	15.9	22.0	54.3	2.3	5.4	18.6	18.4	44.7
IL MATTINO	100.0	0.1	0.0	0.6	5.6	6.2	0.4	9.8	16.2	45.8	72.2	1.0	1.9	5.5	13.2	21.5
IL MATTINO DI PADOVA	100.0	0.0	1.9	0.0	0.0	1.9	0.0	7.3	10.0	4.9	22.2	2.6	2.5	29.1	41.8	75.9
IL MESSAGGERO	100.0	0.5	1.0	0.2	0.6	2.1	1.3	12.3	16.7	34.9	65.2	1.6	4.8	13.1	13.2	32.7
MESSAGGERO VENETO	100.0	1.5	0.0	0.0	0.0	1.5	0.0	13.7	9.4	5.4	28.5	6.5	8.9	21.2	33.3	70.0
LA NAZIONE	100.0	0.1	0.1	0.0	0.1	0.3	1.7	13.2	14.2	22.1	51.2	2.6	8.0	19.1	18.8	48.5
LA NUOVA FERRARA	100.0	0.0	0.0	0.0	0.0	0.0	0.4	12.5	3.4	9.3	25.6	1.6	14.8	27.3	30.8	74.4
NUOVA GAZZETTA DI MODENA	100.0	0.0	0.0	0.0	0.0	0.0	8.4	8.6	5.2	2.0	24.2	0.0	10.8	31.3	33.8	75.8
LA NUOVA SARDEGNA	100.0	0.3	0.0	0.0	6.6	6.9	2.4	4.4	27.7	44.8	79.3	0.9	0.3	1.7	10.8	13.7
LA NUOVA VENEZIA	100.0	0.0	0.0	0.5	0.0	0.5	0.0	6.4	9.3	18.9	34.6	0.0	2.9	38.0	24.0	64.9
IL PICCOLO	100.0	0.1	0.0	0.0	0.0	0.1	0.5	3.4	6.9	3.4	14.1	7.9	18.3	27.4	32.1	85.7
LA PROVINCIA DI CO/LC	100.0	0.0	1.4	0.2	0.0	1.6	3.7	18.0	12.9	19.3	53.8	1.1	5.9	18.8	18.8	44.6
LA PROVINCIA (CR)	100.0	0.0	0.7	0.0	0.0	0.7	5.5	20.5	16.3	12.4	54.7	1.5	3.5	17.1	22.5	44.6
LA PROVINCIA PAVESE	100.0	0.0	0.0	0.0	0.0	0.0	1.9	19.3	16.6	22.5	60.2	1.5	3.9	21.7	12.7	39.8
QUOTIDIANO(LE/BR/TA)	100.0	0.0	0.6	2.3	13.2	16.2	1.0	9.7	19.7	50.1	80.4	1.3	0.2	1.2	0.8	3.5
LA REPUBBLICA	100.0	0.0	0.2	0.1	0.8	1.1	1.3	9.4	11.9	28.4	51.0	2.9	6.9	15.7	22.5	47.9
IL RESTO DEL CARLINO	100.0	0.0	0.0	0.0	0.2	0.2	0.9	8.3	9.2	13.0	31.4	2.1	11.1	24.1	31.1	68.4
IL SECOLO XIX	100.0	0.0	0.0	0.4	0.0	0.4	1.9	22.9	23.1	22.1	70.0	2.2	6.2	10.9	10.3	29.6
LA SICILIA	100.0	1.4	1.3	0.9	9.4	13.1	1.9	9.9	15.7	41.8	69.2	1.1	2.2	2.1	12.4	17.7
IL SOLE 24 ORE	100.0	0.1	0.0	0.1	0.1	0.4	0.4	5.7	12.6	22.0	40.6	2.1	10.5	21.0	25.4	59.0
LA STAMPA	100.0	0.0	0.2	0.0	0.4	0.6	3.0	19.5	14.9	18.6	56.1	2.9	8.6	15.9	15.9	43.3
IL TEMPO	100.0	0.0	0.2	1.0	3.1	4.3	2.0	8.5	17.4	35.7	63.6	1.1	4.6	9.3	17.2	32.1
IL TIRRENO	100.0	0.0	0.4	0.0	0.3	0.8	1.4	12.5	21.1	29.7	64.7	1.3	5.3	9.8	18.3	34.6
LA TRIBUNA DI TREVISO	100.0	0.0	3.0	0.0	0.0	3.0	0.0	3.0	1.6	5.5	10.1	5.4	4.4	32.2	44.9	86.9
TUTTOSPORT	100.0	0.0	0.1	0.1	2.9	3.0	1.0	10.8	15.9	32.5	60.2	1.8	4.0	12.0	18.9	36.7
L'UNIONE SARDA	100.0	0.0	0.8	0.5	11.7	13.0	1.2	7.8	21.4	43.0	73.5	1.7	1.2	1.8	8.8	13.6
L'UNITA'	100.0	0.0	0.1	0.0	0.8	0.9	2.5	14.7	12.0	27.2	56.5	1.9	5.6	17.9	17.1	42.5
ULTIMO LUNEDI'																
CORR. DELLO SPORT-STADIO	100.0	0.4	0.9	0.5	4.8	6.7	1.1	8.9	16.4	41.7	68.1	1.2	2.5	8.1	13.3	25.2
LA GAZZETTA DELLO SPORT	100.0	0.3	0.5	0.2	2.4	3.4	1.1	9.9	14.8	28.8	54.7	1.4	5.2	14.6	20.7	41.9
TUTTOSPORT	100.0	0.0	0.0	0.2	3.0	3.2	1.1	10.4	17.1	33.3	62.0	1.5	4.7	11.5	17.2	34.8
GIORNO MEDIO ESCL. LUNEDI'																
CORR. DELLO SPORT-STADIO	100.0	0.1	0.5	0.3	4.5	5.5	1.0	8.1	17.1	42.3	68.4	1.4	2.9	9.2	12.6	26.1
LA GAZZETTA DELLO SPORT	100.0	0.1	0.5	0.2	2.3	3.1	1.0	9.6	14.5	29.0	54.1	1.7	5.0	16.3	19.9	42.8
TUTTOSPORT	100.0	0.0	0.1	0.1	2.8	3.0	1.0	10.9	15.5	32.3	59.7	1.9	3.8	12.2	19.4	37.3
SUPPLEMENTI																
D LA REPUBBLICA DELLE DONNE	100.0	0.2	0.0	0.0	0.0	0.2	1.1	7.7	10.3	25.6	44.8	3.6	7.2	17.5	26.8	55.0
DIARIO DELLA SETTIMANA	100.0	0.0	0.0	0.0	0.0	0.0	2.1	10.0	5.9	25.3	43.3	6.1	9.7	8.6	32.2	56.7
LA GAZZETTA SPORT MAGAZINE	100.0	0.0	0.3	0.5	2.4	3.2	0.8	8.3	15.3	32.5	57.0	1.6	5.0	13.3	19.9	39.8
IO DONNA	100.0	0.0	0.2	0.0	0.0	0.2	1.6	11.7	9.0	18.8	41.0	2.9	9.6	19.7	26.6	58.7
SETTE	100.0	0.0	0.6	0.1	0.5	1.3	1.1	10.5	11.8	23.6	47.0	2.0	8.3	18.6	22.9	51.7
SPECCHIO DELLA STAMPA	100.0	0.0	0.8	0.4	0.6	1.9	1.8	13.3	12.5	30.2	57.7	1.9	5.5	16.1	16.9	40.4
TV SETTE	100.0	0.0	0.6	0.2	0.7	1.6	1.1	12.1	10.9	25.3	49.5	2.0	7.5	17.2	22.2	48.9
IL VENERDI'	100.0	0.0	0.1	0.2	0.6	0.9	1.2	8.3	13.7	26.4	49.6	2.5	7.1	16.7	23.1	49.5

Donne

Lettori in un giorno medio

Analisi secondo: ● classe di età ● classe socio-economica ● titolo di studio

(valori assoluti x 1.000)

QUOTIDIANI	Totale	CLASSE DI ETÀ							CLASSE SOCIO-ECONOM.				TITOLO DI STUDIO				
		da 14 a 17 anni	da 18 a 24 anni	da 25 a 34 anni	da 35 a 44 anni	da 45 a 54 anni	da 55 a 64 anni	oltre i 64 anni	Super. Medio-super.	Media oltre 2.750	Media fino 2.750	Medio-infer.	Laurea	Dipl. media super.	Lic. media infer.	Lic. elemen.	Nessun titolo
POPOLAZIONE	25670	1290	2893	4594	3913	3712	3611	5657	2974	8807	5172	8716	1121	6939	7778	6993	2838
L'ADIGE	72	3	11	18	10	11	9	10	7	41	17	6	2	29	25	15	0
ALTO ADIGE	110	4	12	25	23	12	14	19	7	65	22	16	2	34	50	24	0
L'ARENA	112	4	11	10	26	17	17	26	7	53	35	17	6	20	41	45	1
AVVENIRE	124	3	7	21	13	18	28	35	32	38	33	22	18	56	30	20	2
IL CENTRO	59	3	10	14	15	8	7	3	6	26	15	12	2	27	22	6	2
CORRIERE UMBRIA/VT/SI/RI/AR	114	9	19	31	14	18	10	13	17	57	12	28	10	42	39	18	5
CORRIERE DELLA SERA	1332	44	194	252	231	259	180	172	403	614	199	116	199	641	324	151	17
CORR. DELLO SPORT-STADIO	234	27	47	53	37	29	22	19	27	98	39	69	4	81	104	38	6
L'ECO DI BERGAMO	124	1	17	26	12	28	13	27	23	60	18	22	3	38	38	44	1
LA GAZZETTA DELLO SPORT	444	72	96	93	62	55	40	26	59	224	77	84	12	159	195	71	7
LA GAZZ. DEL MEZZOGIORNO	156	7	37	28	35	21	18	10	32	51	38	34	17	72	49	15	3
GAZZETTA DEL SUD	172	15	19	38	38	36	15	10	32	56	37	48	29	70	51	18	5
GAZZETTA DI MANTOVA	90	2	8	24	12	11	14	19	7	43	10	29	5	28	21	30	5
GAZZETTA DI PARMA	101	3	8	11	14	20	20	25	22	36	23	20	11	34	16	35	5
GAZZETTA DI REGGIO	41	2	3	6	12	10	2	5	10	22	2	8	5	17	10	7	3
IL GAZZETTINO	349	20	50	70	55	54	62	38	76	175	45	53	27	122	124	71	5
IL GIORNALE	388	10	56	54	73	70	64	61	140	145	56	47	56	203	85	42	2
GIORNALE DI BRESCIA	159	9	25	37	23	24	14	25	37	74	32	16	7	56	70	24	1
GIORNALE DI SICILIA	160	15	29	20	36	23	19	18	35	44	47	34	19	63	58	19	1
IL GIORNALE DI VICENZA	106	3	19	17	18	15	15	19	22	51	22	11	7	30	43	20	6
IL GIORNO	204	10	33	42	41	29	19	30	31	101	35	37	4	81	65	50	4
ITALIA OGGI	50	0	7	23	11	9	0	1	9	29	7	5	10	33	6	1	0
LIBERTA'	73	3	7	12	11	12	8	19	9	39	11	14	2	27	25	13	6
IL MANIFESTO	72	4	12	15	15	15	5	5	21	28	13	10	10	39	20	2	0
IL MATTINO	274	25	61	46	56	39	22	25	56	85	55	79	36	113	73	45	8
IL MATTINO DI PADOVA	85	5	13	16	15	10	13	13	25	21	18	20	9	31	22	15	9
IL MESSAGGERO	508	31	73	95	89	80	74	65	95	203	95	115	29	240	151	78	10
MESSAGGERO VENETO	112	3	12	19	18	17	24	18	11	61	26	15	3	31	47	29	2
LA NAZIONE	438	23	59	73	61	81	56	85	82	227	64	65	29	177	116	104	13
LA NUOVA FERRARA	34	2	3	8	10	3	5	3	5	16	11	2	0	14	14	6	0
NUOVA GAZZETTA DI MODENA	44	0	3	11	7	9	4	11	7	24	10	4	4	21	8	8	3
LA NUOVA SARDEGNA	133	13	21	31	29	19	13	7	22	46	49	17	6	45	52	26	4
LA NUOVA VENEZIA	29	2	7	6	2	7	4	0	9	10	5	5	1	12	7	9	0
IL PICCOLO	95	3	13	19	16	14	14	15	21	47	4	23	4	44	36	10	1
LA PROVINCIA DI CO/LC	94	3	14	10	18	8	16	26	19	37	11	27	4	28	31	28	3
LA PROVINCIA (CR)	66	2	10	13	11	10	10	10	8	38	7	12	6	21	19	18	2
LA PROVINCIA PAVESE	75	1	10	12	10	10	13	19	7	35	27	6	1	18	22	31	3
QUOTIDIANO(LE/BR/TA)	57	5	14	15	9	6	3	5	8	13	11	26	1	29	17	10	1
LA REPUBBLICA	1212	60	157	216	304	250	116	110	350	537	191	134	247	581	272	104	8
IL RESTO DEL CARLINO	427	14	41	61	73	88	65	85	71	202	58	95	46	143	120	87	30
IL SECOLO XIX	264	7	24	44	28	50	45	68	55	103	36	69	19	102	91	44	9
LA SICILIA	126	6	28	27	24	19	13	9	35	22	30	39	18	53	38	17	1
IL SOLE 24 ORE	485	15	64	148	99	88	40	32	143	239	64	39	83	300	80	20	2
LA STAMPA	669	25	80	104	108	142	104	105	157	306	117	89	47	246	240	128	8
IL TEMPO	136	9	18	27	20	22	19	22	39	53	14	31	7	82	28	17	2
IL TIRRENO	232	10	35	45	36	48	19	39	29	107	43	54	8	78	77	63	5
LA TRIBUNA DI TREVISO	58	3	8	13	14	12	1	8	6	43	22	18	0	35	39	13	2
TUTTOSPORT	89	13	26	15	7	13	8	7	6	43	22	18	0	47	57	32	9
L'UNIONE SARDA	151	5	22	28	34	26	21	16	22	48	32	48	5	47	57	32	9
L'UNITA'	188	12	17	24	45	41	24	25	32	90	28	38	20	65	48	47	6
ULTIMO LUNEDI'																	
CORR. DELLO SPORT-STADIO	400	46	66	91	76	41	48	31	51	164	72	112	17	138	168	67	11
LA GAZZETTA DELLO SPORT	806	106	186	194	90	101	84	46	112	426	131	137	21	290	349	139	7
TUTTOSPORT	150	17	43	25	13	21	13	18	16	66	33	35	0	59	61	30	0
GIORNO MEDIO ESCL. LUNEDI'																	
CORR. DELLO SPORT-STADIO	206	24	43	47	30	27	18	18	23	87	33	62	2	72	93	33	5
LA GAZZETTA DELLO SPORT	384	66	82	76	58	47	33	22	50	190	69	75	10	137	170	59	8
TUTTOSPORT	79	12	23	13	6	11	7	6	5	39	20	15	0	31	35	10	2
SUPPLEMENTI																	
D LA REPUBBLICA DELLE DONNE	1008	69	191	195	260	157	68	67	292	467	157	92	183	524	255	44	2
DIARIO DELLA SETTIMANA	68	4	10	5	21	15	10	4	17	35	8	9	20	24	12	12	0
LA GAZZETTA SPORT MAGAZINE	455	86	105	95	46	75	19	30	65	173	107	110	13	161	195	75	12
IO DONNA	1368	74	238	301	245	228	142	142	413	617	210	128	181	703	361	115	8
SETTE	1181	47	189	215	217	216	147	150	322	545	206	107	163	583	312	114	9
SPECCHIO DELLA STAMPA	650	68	125	154	105	104	62	32	152	276	129	93	74	313	223	35	4
TV SETTE	1364	91	237	260	215	223	159	179	325	609	271	159	146	617	418	167	16
IL VENERDI'	1763	86	266	380	421	303	157	152	521	786	304	152	327	893	378	156	8

Lettori in un giorno medio

Analisi secondo: ● classe di età ● classe socio-economica ● titolo di studio

(percentuali di composizione)

QUOTIDIANI	Totale	CLASSE DI ETÀ							CLASSE SOCIO-ECONOM.				TITOLO DI STUDIO				
		da 14 a 17 anni	da 18 a 24 anni	da 25 a 34 anni	da 35 a 44 anni	da 45 a 54 anni	da 55 a 64 anni	oltre i 64 anni	Super. Medio- super.	Media oltre 2.750	Media fino 2.750	Medio- infer. infer.	Laurea	Dipl. media super.	Lic. media infer.	Lic. elemen.	Nessun titolo
POPOLAZIONE	100.0	5.0	11.3	17.9	15.2	14.5	14.1	22.0	11.6	34.3	20.1	34.0	4.4	27.0	30.3	27.2	11.1
L'ADIGE	100.0	4.8	14.8	25.2	14.2	15.2	11.9	14.0	10.0	57.9	23.1	9.0	3.4	39.8	35.2	21.6	0.0
ALTO ADIGE	100.0	3.8	10.7	23.0	21.0	11.4	12.9	17.3	6.1	59.1	20.2	14.5	1.5	31.4	45.5	21.6	0.0
L'ARENA	100.0	3.8	10.0	9.2	23.6	15.0	15.2	23.4	6.2	46.9	31.6	15.3	5.1	18.0	36.1	40.3	0.5
AVVENIRE	100.0	2.1	5.4	17.1	10.2	14.3	22.9	28.0	25.5	30.5	26.4	17.6	14.2	45.0	23.9	15.7	1.2
IL CENTRO	100.0	4.9	17.8	23.3	24.7	13.8	11.3	4.3	10.6	43.7	25.3	20.4	3.3	45.2	37.8	9.9	3.8
CORRIERE UMBRIA/VT/SI/RI/AR	100.0	7.6	16.7	27.0	12.0	16.1	9.0	11.6	14.9	50.0	10.3	24.7	8.4	37.0	34.1	16.1	4.5
CORRIERE DELLA SERA	100.0	3.3	14.5	18.9	17.4	19.4	13.5	12.9	30.2	46.1	14.9	8.7	14.9	48.1	24.3	11.4	1.3
CORR. DELLO SPORT-STADIO	100.0	11.5	19.9	22.7	15.6	12.3	9.6	8.3	11.7	42.0	16.6	29.6	1.9	34.8	44.5	16.3	2.5
L'ECO DI BERGAMO	100.0	0.7	13.4	21.1	9.7	22.4	10.8	21.8	18.8	48.2	14.8	18.1	2.8	30.4	30.6	35.1	1.1
LA GAZZETTA DELLO SPORT	100.0	16.2	21.7	21.0	14.0	12.3	9.0	5.8	13.3	50.4	17.4	18.8	2.6	35.8	44.0	15.9	1.7
LA GAZZ. DEL MEZZOGIORNO	100.0	4.4	23.6	18.0	22.3	13.3	11.8	6.7	20.7	32.8	24.5	21.9	11.0	46.1	31.2	9.8	1.9
GAZZETTA DEL SUD	100.0	8.7	11.0	22.1	22.4	20.7	9.0	6.1	18.6	32.5	21.3	27.6	16.8	40.6	29.6	10.4	2.7
GAZZETTA DI MANTOVA	100.0	2.0	8.4	27.3	13.5	12.1	15.7	21.1	8.2	48.4	11.1	32.2	6.0	31.6	23.6	33.3	5.4
GAZZETTA DI PARMA	100.0	3.4	8.2	10.8	13.4	20.1	19.8	24.3	22.2	35.7	22.8	19.4	10.5	33.2	16.3	34.6	5.4
GAZZETTA DI REGGIO	100.0	5.0	7.9	14.4	28.8	25.1	5.9	12.8	23.9	53.4	4.2	18.5	11.2	40.7	24.2	16.7	7.2
IL GAZZETTINO	100.0	5.6	14.3	20.1	15.8	15.4	17.9	10.8	21.9	50.2	12.8	15.1	7.7	34.9	35.6	20.3	1.5
IL GIORNALE	100.0	2.6	14.5	13.8	18.8	18.1	16.4	15.8	35.9	37.4	14.5	12.1	14.5	52.2	21.9	10.9	0.5
GIORNALE DI BRESCIA	100.0	5.8	15.7	23.5	14.7	15.3	9.0	16.0	23.5	46.5	19.9	10.1	4.7	35.5	44.1	15.1	0.6
GIORNALE DI SICILIA	100.0	9.2	18.3	12.8	22.3	14.1	12.2	11.3	21.9	27.4	29.4	21.3	11.9	39.1	36.3	12.0	0.8
IL GIORNALE DI VICENZA	100.0	2.7	18.3	15.9	17.3	13.8	14.1	17.9	20.9	47.8	20.6	10.8	6.2	28.8	40.6	18.7	5.7
IL GIORNO	100.0	4.9	16.1	20.5	20.0	14.3	9.3	14.8	15.3	49.3	17.2	18.1	1.9	39.6	32.0	24.3	2.1
ITALIA OGGI	100.0	0.0	13.4	46.1	21.3	17.3	0.8	1.1	18.8	57.4	13.7	10.1	19.3	65.6	11.8	2.6	0.7
LIBERTA'	100.0	3.9	9.8	16.9	15.2	16.5	11.1	26.6	12.0	53.6	14.9	19.5	3.4	37.0	34.6	17.4	7.6
IL MANIFESTO	100.0	6.3	17.1	20.3	20.6	21.6	7.6	6.6	28.7	38.7	18.9	13.7	13.7	54.0	28.3	3.3	0.6
IL MATTINO	100.0	9.0	22.2	16.9	20.3	14.3	8.2	9.2	20.5	31.0	19.9	28.7	13.0	41.2	26.6	16.3	2.8
IL MATTINO DI PADOVA	100.0	5.6	15.5	18.5	17.3	12.1	15.3	15.6	29.4	25.1	21.6	23.9	10.3	36.2	25.3	17.0	11.1
IL MESSAGGERO	100.0	6.0	14.4	18.8	17.6	15.8	14.6	12.9	18.7	40.0	18.6	22.7	5.7	47.2	29.7	15.4	1.9
MESSAGGERO VENETO	100.0	3.0	10.8	17.2	16.2	15.4	21.0	16.4	9.9	54.4	22.8	13.0	2.7	27.3	42.1	25.8	2.0
LA NAZIONE	100.0	5.2	13.6	16.6	13.8	18.6	12.8	19.4	18.8	51.8	14.6	14.8	6.5	40.3	26.4	23.7	3.0
LA NUOVA FERRARA	100.0	6.1	9.5	22.9	29.3	10.1	13.6	8.5	13.7	47.9	32.8	5.6	0.0	41.6	40.3	18.1	0.0
NUOVA GAZZETTA DI MODENA	100.0	0.0	6.0	25.6	16.2	19.6	8.5	24.2	15.1	54.5	22.1	8.3	8.0	48.0	17.4	18.8	7.8
LA NUOVA SARDEGNA	100.0	9.6	15.7	23.5	22.1	14.3	9.7	5.1	16.4	34.8	36.5	12.4	4.8	33.5	39.2	19.8	2.6
LA NUOVA VENEZIA	100.0	7.3	24.9	22.5	6.4	25.9	12.9	0.0	31.8	34.6	16.1	17.5	4.8	40.5	24.3	30.4	0.0
IL PICCOLO	100.0	3.4	13.8	20.3	16.6	15.0	15.1	15.7	22.4	49.3	4.3	23.9	4.4	46.3	37.8	10.3	1.2
LA PROVINCIA DI CO/LC	100.0	2.9	14.5	10.5	18.8	8.6	17.2	27.6	20.2	39.8	11.4	28.7	4.3	29.7	32.9	29.9	3.3
LA PROVINCIA (CR)	100.0	3.0	14.5	20.1	16.2	15.3	15.4	15.4	12.9	57.7	11.0	18.4	9.1	31.9	28.7	27.3	2.9
LA PROVINCIA PAVESE	100.0	1.5	13.0	16.7	12.8	13.4	17.0	25.7	10.0	46.7	35.7	7.5	1.0	23.6	28.9	42.2	4.3
QUOTIDIANO(LE/BR/TA)	100.0	8.7	24.4	26.8	16.0	9.9	5.6	8.6	13.2	23.5	18.7	44.6	0.9	50.7	30.3	17.1	1.0
LA REPUBBLICA	100.0	4.9	13.0	17.8	25.1	20.6	9.5	9.1	28.9	44.3	15.7	11.0	20.4	47.9	22.4	8.6	0.7
IL RESTO DEL CARLINO	100.0	3.2	9.7	14.3	17.0	20.6	15.2	20.0	16.7	47.4	13.7	22.2	10.8	33.5	28.1	20.4	7.1
IL SECOLO XIX	100.0	2.5	8.9	16.6	10.6	18.7	17.0	25.6	20.9	39.1	13.8	26.3	7.1	38.4	34.6	16.7	3.3
LA SICILIA	100.0	4.6	22.0	21.6	19.3	15.0	10.5	7.1	28.1	17.4	23.7	30.7	14.4	41.8	29.8	13.3	0.7
IL SOLE 24 ORE	100.0	3.0	13.1	30.4	20.5	18.1	8.2	6.6	29.5	49.3	13.3	7.9	17.2	61.8	16.5	4.2	0.3
LA STAMPA	100.0	3.7	12.0	15.5	16.2	21.2	15.5	15.7	23.4	45.7	17.6	13.3	7.0	36.8	35.9	19.1	1.1
IL TEMPO	100.0	6.4	13.4	20.2	14.5	15.8	13.9	15.8	28.3	38.6	10.6	22.5	5.3	60.0	20.8	12.2	1.7
IL TIRRENO	100.0	4.3	15.1	19.4	15.4	20.6	8.3	17.0	12.3	45.9	18.5	23.3	3.6	33.6	33.2	27.2	2.2
LA TRIBUNA DI TREVISO	100.0	4.8	12.9	21.9	23.6	20.7	1.7	14.4	10.6	69.0	7.6	12.7	3.3	15.7	55.0	19.8	6.2
TUTTOSPORT	100.0	14.5	29.3	16.4	7.8	14.4	9.3	8.3	7.1	48.3	24.8	19.8	0.0	39.7	43.5	14.9	2.0
L'UNIONE SARDA	100.0	3.1	14.6	18.5	22.3	17.1	13.6	10.8	14.9	31.9	21.2	32.0	3.4	31.4	37.9	21.1	6.3
L'UNITA'	100.0	6.3	9.1	12.6	24.0	21.7	12.7	13.6	16.9	48.0	14.8	20.3	10.8	34.8	25.8	25.3	3.3
ULTIMO LUNEDI'																	
CORR. DELLO SPORT-STADIO	100.0	11.5	16.4	22.8	19.1	10.3	12.0	7.8	12.8	41.1	17.9	28.1	4.2	34.4	42.0	16.7	2.7
LA GAZZETTA DELLO SPORT	100.0	13.1	23.0	24.0	11.2	12.6	10.4	5.7	13.9	52.9	16.2	17.0	2.6	36.0	43.2	17.3	0.9
TUTTOSPORT	100.0	11.6	28.3	16.4	8.8	14.1	8.7	12.1	10.6	43.9	21.8	23.7	0.0	39.4	40.8	19.8	0.0
GIORNO MEDIO ESCL. LUNEDI'																	
CORR. DELLO SPORT-STADIO	100.0	11.4	21.0	22.7	14.5	12.9	8.8	8.5	11.3	42.3	16.2	30.1	1.1	34.9	45.3	16.2	2.5
LA GAZZETTA DELLO SPORT	100.0	17.3	21.3	19.9	15.0	12.2	8.5	5.8	13.1	49.6	17.9	19.5	2.6	35.8	44.2	15.4	2.0
TUTTOSPORT	100.0	15.4	29.6	16.4	7.5	14.5	9.4	7.2	6.0	49.7	25.7	18.6	0.0	39.8	44.3	13.3	2.6
SUPPLEMENTI																	
D LA REPUBBLICA DELLE DONNE	100.0	6.9	19.0	19.3	25.8	15.6	6.8	6.6	29.0	46.3	15.6	9.1	18.1	52.0	25.4	4.3	0.2
DIARIO DELLA SETTIMANA	100.0	6.4	14.1	7.6	30.7	21.3	14.4	5.4	24.6	50.5	12.2	12.8	29.7	35.7	17.5	17.1	0.0
LA GAZZETTA SPORT MAGAZINE	100.0	18.9	23.0	20.8	10.2	16.5	4.1	6.5	14.2	38.1	23.4	24.2	2.8	35.3	42.9	16.5	2.6
IO DONNA	100.0	5.4	17.4	22.0	17.9	16.6	10.3	10.4	30.2	45.1	15.4	9.4	13.3	51.4	26.4	8.4	0.6
SETTE	100.0	4.0	16.0	18.2	18.4	18.3	12.5	12.7	27.3	46.2	17.5						

Donne

Lettori in un giorno medio

Analisi secondo: ● categoria socio-professionale

(valori assoluti x 1.000)

QUOTIDIANI

CATEGORIA	Totale	Ceti medi			Intellettuali		Operai			Pensionati e altri		CASALINGHE DI FAMIGLIE operale				
		Ceti super. A	Fascia alta B1	Fascia bassa B2	Agri-coltori B3	Docenti C1	Studenti C2	Fascia alta D1	Fascia bassa D2	Braccianti D3	Fascia alta F1	Fascia bassa F2	Fascia alta E1	Fascia bassa E2	Fascia alta E3	Fascia bassa E4
POPOLAZIONE	25670	409	3118	631	192	898	2718	1484	624	205	2495	4491	2321	3541	774	1768
L'ADIGE.....	72	0	21	2	1	2	8	4	2	0	6	6	8	5	2	5
ALTO ADIGE.....	110	2	26	3	0	7	7	9	5	0	6	13	13	7	5	6
L'ARENA.....	112	0	21	0	0	4	11	7	1	0	10	24	14	14	6	0
AVVENIRE.....	124	6	20	3	0	10	5	0	0	0	22	20	13	21	0	3
IL CENTRO.....	59	1	10	1	0	1	6	8	4	0	6	5	5	7	1	5
CORRIERE UMBRIA/VT/SI/RI/AR	114	2	26	3	0	6	15	11	2	0	19	6	11	5	4	3
CORRIERE DELLA SERA.....	1332	75	287	39	5	116	195	53	10	1	175	76	188	89	13	11
CORR. DELLO SPORT-STADIO ..	234	2	43	9	0	12	43	19	6	0	24	13	13	21	13	15
L'ECO DI BERGAMO.....	124	1	21	0	0	8	10	4	10	0	19	11	18	8	8	6
LA GAZZETTA DELLO SPORT ..	444	4	80	17	3	16	126	35	10	2	45	26	29	23	14	14
LA GAZZ. DEL MEZZOGIORNO ..	156	3	34	11	0	19	26	2	2	1	6	14	14	15	3	3
GAZZETTA DEL SUD.....	172	8	37	2	0	23	26	0	5	2	10	16	8	21	1	13
GAZZETTA DI MANTOVA.....	90	3	16	3	0	4	6	6	3	0	14	8	10	8	6	2
GAZZETTA DI PARMA.....	101	4	20	7	1	5	5	9	5	0	11	15	14	6	0	0
GAZZETTA DI REGGIO.....	41	3	13	1	1	6	3	5	1	0	3	3	1	0	1	0
IL GAZZETTINO.....	349	5	79	8	1	8	51	35	6	0	40	28	45	22	14	9
IL GIORNALE.....	388	35	60	8	3	24	63	12	3	0	61	30	54	26	3	7
GIORNALE DI BRESCIA.....	159	2	34	8	1	9	20	15	2	0	17	5	15	18	9	4
GIORNALE DI SICILIA.....	160	4	15	10	0	18	29	2	2	0	15	16	10	31	2	7
IL GIORNALE DI VICENZA.....	106	1	18	0	2	6	10	12	4	0	10	8	22	10	2	1
IL GIORNO.....	204	3	46	2	0	7	29	22	4	0	21	19	18	17	4	10
ITALIA OGGI.....	50	9	25	7	0	0	1	2	0	0	4	0	0	0	1	0
LIBERTA'.....	73	2	16	3	0	4	6	5	1	0	10	12	5	5	4	0
IL MANIFESTO.....	72	4	15	1	0	11	18	6	1	0	5	3	2	2	0	3
IL MATTINO.....	274	6	29	11	0	21	57	4	7	0	34	15	23	35	7	26
IL MATTINO DI PADOVA.....	85	2	13	0	0	0	16	11	2	0	7	9	8	12	3	2
IL MESSAGGERO.....	508	11	95	20	0	20	76	27	11	0	47	48	54	57	17	25
MESSAGGERO VENETO.....	112	6	6	3	0	0	14	12	2	0	18	12	10	20	8	2
LA NAZIONE.....	438	6	85	4	1	21	69	25	6	1	87	29	55	24	9	16
LA NUOVA FERRARA.....	34	0	5	2	0	0	5	6	2	2	2	4	2	3	0	0
NUOVA GAZZETTA DI MODENA	44	0	13	2	0	4	6	4	0	0	6	7	2	0	1	0
LA NUOVA SARDEGNA.....	133	0	18	2	0	10	21	7	5	0	7	18	8	20	3	14
LA NUOVA VENEZIA.....	29	1	7	2	0	0	9	2	1	0	0	0	2	1	0	2
IL PICCOLO.....	95	2	25	0	2	4	10	6	1	0	15	6	13	4	5	0
LA PROVINCIA DI CO/LC.....	94	3	15	2	0	1	8	9	3	0	16	15	8	4	3	6
LA PROVINCIA (CR).....	66	1	21	1	1	5	6	5	0	0	5	5	5	7	2	2
LA PROVINCIA PAVESE.....	75	2	17	0	0	0	5	5	3	0	10	20	2	8	2	1
QUOTIDIANO(LE/BR/TA).....	57	1	5	2	0	7	10	1	6	0	1	9	4	10	0	2
LA REPUBBLICA.....	1212	82	260	46	1	153	203	52	14	0	126	63	110	69	9	22
IL RESTO DEL CARLINO.....	427	15	111	14	1	22	37	35	6	1	58	61	34	19	9	5
IL SECOLO XIX.....	264	10	36	12	1	6	19	9	6	0	54	26	41	31	2	11
LA SICILIA.....	126	2	23	6	0	8	20	2	2	2	4	17	7	24	0	7
IL SOLE 24 ORE.....	485	69	182	35	3	26	58	3	1	1	25	12	44	22	0	4
LA STAMPA.....	669	26	114	13	5	32	72	45	22	0	96	80	92	51	10	11
IL TEMPO.....	136	5	25	6	0	3	18	9	3	0	13	4	28	12	3	6
IL TIRRENO.....	232	3	57	1	0	6	32	14	8	3	27	19	22	20	11	8
LA TRIBUNA DI TREVISO.....	58	0	16	0	0	2	3	18	0	0	4	6	3	1	5	0
TUTTOSPORT.....	89	0	13	2	0	3	26	9	1	0	8	3	5	13	2	3
L'UNIONE SARDA.....	151	1	22	8	0	5	17	9	3	0	9	23	14	22	5	13
L'UNITA'.....	188	9	41	4	2	9	25	19	2	0	23	17	15	12	5	4
ULTIMO LUNEDI'																
CORR. DELLO SPORT-STADIO.....	400	9	70	20	0	22	75	28	8	0	36	25	22	40	20	26
LA GAZZETTA DELLO SPORT ..	806	7	142	30	4	33	218	61	30	3	70	36	78	41	31	23
TUTTOSPORT.....	150	0	20	0	0	5	38	14	4	0	20	10	7	23	4	5
GIORNO MEDIO ESCL. LUNEDI'																
CORR. DELLO SPORT-STADIO.....	206	1	39	7	0	10	38	18	5	0	22	11	12	18	12	13
LA GAZZETTA DELLO SPORT ..	384	4	70	15	3	14	110	31	7	2	40	24	21	20	11	12
TUTTOSPORT.....	79	0	12	2	0	3	24	8	1	0	6	2	4	11	2	3
SUPPLEMENTI																
D LA REPUBBLICA DELLE DONNE ..	1008	53	232	38	0	114	239	46	15	0	94	48	73	33	6	16
DIARIO DELLA SETTIMANA.....	68	2	26	2	0	6	12	6	0	0	2	5	4	2	2	0
LA GAZZETTA SPORT MAGAZINE ..	455	9	60	16	3	9	127	46	19	0	38	31	27	38	9	24
IO DONNA.....	1368	75	304	24	10	109	251	33	22	6	152	94	186	84	7	14
SETTE.....	1181	39	228	39	5	104	208	42	10	0	151	74	164	90	13	14
SPECCHIO DELLA STAMPA.....	650	31	126	8	0	56	149	18	5	0	78	44	48	44	12	32
TV SETTE.....	1364	43	237	31	7	99	271	50	17	0	160	92	186	121	12	37
IL VENERDI'.....	1763	106	360	77	7	209	324	75	13	0	180	85	170	105	20	32

Lettori in un giorno medio

Analisi secondo: ● categoria socio-professionale

(percentuali di composizione)

CATEGORIA	Totale	Ceti super. A	Ceti medi			Intellettuali		Operai			Pensionati e altri		CASALINGHE non operaie		DI FAMIGLIE operaie	
			Fascia alta B1	Fascia bassa B2	Agri-coltori B3	Docenti C1	Studenti C2	Fascia alta D1	Fascia bassa D2	Braccianti D3	Fascia alta F1	Fascia bassa F2	Fascia alta E1	Fascia bassa E2	Fascia alta E3	Fascia bassa E4
POPOLAZIONE	100.0	1.6	12.1	2.5	0.7	3.5	10.6	5.8	2.4	0.8	9.7	17.5	9.0	13.8	3.0	6.9
L'ADIGE	100.0	0.0	28.7	2.6	1.3	3.2	11.4	5.3	2.7	0.0	8.3	8.3	11.3	7.0	3.4	6.5
ALTO ADIGE	100.0	2.0	23.3	2.8	0.3	6.4	6.4	8.5	4.6	0.0	5.8	12.0	11.5	6.1	4.6	5.7
L'ARENA	100.0	0.3	18.8	0.0	0.0	3.9	9.8	5.8	0.8	0.0	8.7	21.1	12.6	12.5	5.7	0.0
AVVENIRE	100.0	5.1	16.3	2.4	0.3	8.4	3.9	0.1	0.0	0.0	17.5	16.3	10.5	16.8	0.0	2.4
IL CENTRO	100.0	1.7	16.4	2.0	0.0	2.1	10.2	13.3	6.1	0.0	9.7	8.2	8.4	11.2	1.5	9.3
CORRIERE UMBRIA/VT/SI/RI/AR	100.0	1.9	23.2	2.3	0.4	5.3	12.9	9.5	2.1	0.0	17.1	5.6	9.4	4.7	3.4	2.3
CORRIERE DELLA SERA	100.0	5.6	21.5	3.0	0.4	8.7	14.6	4.0	0.7	0.1	13.2	5.7	14.1	6.7	1.0	0.9
CORR. DELLO SPORT-STADIO	100.0	1.0	18.5	3.7	0.1	5.0	18.5	8.2	2.4	0.0	10.4	5.5	5.7	8.9	5.5	6.5
L'ECO DI BERGAMO	100.0	1.0	16.7	0.3	0.0	6.8	8.1	3.6	8.0	0.0	15.0	8.9	14.1	6.0	6.1	5.2
LA GAZZETTA DELLO SPORT	100.0	1.0	18.1	3.8	0.6	3.7	28.3	7.9	2.3	0.5	10.0	5.7	6.6	5.2	3.2	3.1
LA GAZZ. DEL MEZZOGIORNO	100.0	2.2	22.0	7.4	0.0	12.4	16.9	1.4	1.4	0.6	4.0	9.0	9.1	9.7	1.9	1.9
GAZZETTA DEL SUD	100.0	4.7	21.6	1.3	0.0	13.2	15.2	0.0	2.8	1.3	6.0	9.3	4.4	12.4	0.3	7.4
GAZZETTA DI MANTOVA	100.0	3.5	18.2	3.5	0.3	4.3	6.2	7.1	3.1	0.0	16.0	9.4	10.6	8.8	6.5	2.4
GAZZETTA DI PARMA	100.0	3.8	20.2	6.6	0.7	5.4	5.4	8.6	4.5	0.0	10.5	14.5	13.6	6.1	0.0	0.0
GAZZETTA DI REGGIO	100.0	6.8	30.9	3.3	2.6	14.6	6.6	12.9	3.1	0.0	7.3	6.3	1.5	1.1	3.0	0.0
IL GAZZETTINO	100.0	1.6	22.5	2.2	0.2	2.2	14.5	10.0	1.6	0.0	11.3	8.1	12.9	6.4	4.0	2.6
IL GIORNALE	100.0	8.9	15.5	2.0	0.8	6.2	16.3	3.0	0.7	0.0	15.8	7.7	13.9	6.6	0.8	1.9
GIORNALE DI BRESCIA	100.0	1.6	21.5	5.1	0.8	6.0	12.6	9.5	1.2	0.0	10.5	2.9	9.6	11.1	5.4	2.4
GIORNALE DI SICILIA	100.0	2.4	9.1	6.1	0.0	11.2	17.9	1.0	1.2	0.0	9.6	10.2	6.4	19.6	1.0	4.2
IL GIORNALE DI VICENZA	100.0	0.5	16.9	0.0	2.2	5.6	9.8	11.1	3.8	0.0	9.5	7.7	20.3	9.5	1.9	1.2
IL GIORNO	100.0	1.5	22.7	1.1	0.0	3.5	14.4	11.0	2.1	0.0	10.2	9.5	8.7	8.1	2.1	5.1
ITALIA OGGI	100.0	18.5	49.5	14.3	0.0	0.7	1.8	4.0	0.0	0.0	7.3	0.6	0.7	0.0	2.6	0.0
LIBERTA'	100.0	2.3	21.6	4.1	0.7	5.9	8.0	6.5	0.7	0.0	13.7	16.9	6.6	7.4	4.9	0.6
IL MANIFESTO	100.0	5.6	20.9	1.7	0.0	15.9	24.9	8.2	0.9	0.0	6.9	4.4	3.5	3.0	0.0	4.1
IL MATTINO	100.0	2.2	10.7	4.1	0.0	7.7	20.9	1.4	2.5	0.0	12.3	5.3	8.5	12.6	2.4	9.4
IL MATTINO DI PADOVA	100.0	1.9	15.2	0.2	0.0	0.4	18.5	13.0	2.5	0.0	7.7	10.6	9.2	13.8	4.0	2.8
IL MESSAGGERO	100.0	2.1	18.7	3.9	0.0	3.9	15.0	5.4	2.1	0.0	9.3	9.5	10.6	11.2	3.4	4.9
MESSAGGERO VENETO	100.0	5.0	5.2	2.4	0.0	0.3	12.4	10.9	1.5	0.0	15.6	10.5	9.3	17.4	7.5	2.0
LA NAZIONE	100.0	1.5	19.3	1.0	0.2	4.9	15.8	5.7	1.3	0.2	19.9	6.6	12.5	5.4	2.1	3.6
LA NUOVA FERRARA	100.0	0.0	14.8	6.7	0.0	1.4	15.1	19.0	5.0	5.6	5.0	11.9	6.2	8.9	0.0	0.5
NUOVA GAZZETTA DI MODENA	100.0	0.4	28.8	4.3	0.6	8.4	13.3	8.2	0.0	0.0	12.6	17.1	4.8	0.0	1.6	0.0
LA NUOVA SARDEGNA	100.0	0.0	13.8	1.2	0.0	7.7	15.8	5.5	3.9	0.0	5.4	13.6	5.7	15.0	2.0	10.5
LA NUOVA VENEZIA	100.0	4.8	22.9	8.1	0.0	1.0	32.3	7.6	2.2	0.0	0.8	0.0	8.1	3.6	0.8	7.9
IL PICCOLO	100.0	2.3	26.7	0.0	2.5	4.6	10.2	6.5	0.9	0.0	16.1	6.0	13.8	4.6	5.6	0.1
LA PROVINCIA DI CO/LC	100.0	3.6	16.3	2.5	0.0	1.0	8.7	10.0	2.9	0.0	16.9	16.3	8.3	4.6	3.0	5.9
LA PROVINCIA (CR)	100.0	1.9	32.0	0.9	1.2	7.1	9.5	7.5	0.0	0.0	7.8	7.7	7.8	10.2	3.1	3.3
LA PROVINCIA PAVESE	100.0	2.2	23.1	0.2	0.0	0.0	6.3	6.4	4.7	0.0	13.9	26.1	3.1	10.2	2.8	1.0
QUOTIDIANO(LE/BR/TA)	100.0	1.5	9.1	3.1	0.0	11.8	17.4	1.0	9.9	0.8	1.9	15.3	7.1	17.1	0.0	4.0
LA REPUBBLICA	100.0	6.7	21.5	3.8	0.1	12.6	16.7	4.3	1.2	0.0	10.4	5.2	9.1	5.7	0.7	1.8
IL RESTO DEL CARLINO	100.0	3.5	26.1	3.3	0.3	5.0	8.7	8.2	1.4	0.2	13.5	14.3	8.0	4.4	2.0	1.1
IL SECOLO XIX	100.0	3.7	13.7	4.7	0.5	2.3	7.3	3.2	2.4	0.0	20.4	9.8	15.5	11.8	0.6	4.1
LA SICILIA	100.0	2.0	18.3	5.1	0.0	6.7	16.0	1.9	1.6	1.4	3.4	13.3	5.4	19.2	0.4	5.4
IL SOLE 24 ORE	100.0	14.3	37.4	7.1	0.7	5.4	11.9	0.7	0.2	0.3	5.1	2.4	9.2	4.5	0.0	0.8
LA STAMPA	100.0	3.8	17.1	1.9	0.7	4.7	10.8	6.7	3.4	0.1	14.3	12.0	13.8	7.6	1.5	1.6
IL TEMPO	100.0	3.8	18.7	4.4	0.0	2.3	13.5	6.3	2.3	0.0	9.8	2.9	20.3	9.1	2.2	4.4
IL TIRRENO	100.0	1.3	24.4	0.4	0.1	2.7	13.8	6.0	3.6	1.3	11.7	8.2	9.5	8.7	4.8	3.5
LA TRIBUNA DI TREVISO	100.0	0.0	27.6	0.0	0.0	3.0	5.5	31.4	0.0	0.0	7.0	10.5	5.4	1.1	8.0	0.6
TUTTOSPORT	100.0	0.3	14.8	2.2	0.0	3.4	29.5	10.2	1.5	0.0	8.8	3.7	5.1	14.5	2.7	3.3
L'UNIONE SARDA	100.0	0.9	14.9	5.0	0.0	3.2	11.2	6.2	1.9	0.2	5.7	15.2	9.5	14.5	3.3	8.4
L'UNITA'	100.0	4.6	22.0	2.3	0.9	4.7	13.1	10.2	0.9	0.2	12.2	9.2	8.1	6.6	2.9	2.1
ULTIMO LUNEDI'																
CORR. DELLO SPORT-STADIO	100.0	2.2	17.5	4.9	0.0	5.4	18.8	7.0	2.0	0.0	8.9	6.3	5.4	10.0	5.0	6.5
LA GAZZETTA DELLO SPORT	100.0	0.9	17.6	3.7	0.5	4.0	27.0	7.6	3.7	0.4	8.7	4.5	9.7	5.0	3.9	2.9
TUTTOSPORT	100.0	0.0	13.4	0.0	0.0	3.5	25.6	9.1	2.6	0.0	13.5	6.3	4.9	15.2	2.4	3.5
GIORNO MEDIO ESCL. LUNEDI'																
CORR. DELLO SPORT-STADIO	100.0	0.6	18.8	3.3	0.1	4.9	18.5	8.5	2.5	0.0	10.9	5.3	5.8	8.6	5.6	6.5
LA GAZZETTA DELLO SPORT	100.0	1.0	18.3	3.9	0.7	3.5	28.7	8.1	1.8	0.5	10.5	6.2	5.4	5.2	2.9	3.2
TUTTOSPORT	100.0	0.4	15.2	2.9	0.0	3.3	30.8	10.5	1.1	0.0	7.4	2.8	5.2	14.3	2.8	3.2
SUPPLEMENTI																
D LA REPUBBLICA DELLE DONNE	100.0	5.2	23.0	3.8	0.0	11.3	23.7	4.5	1.5	0.0	9.4	4.8	7.2	3.3	0.6	1.5
DIARIO DELLA SETTIMANA	100.0	3.1	37.7	3.3	0.0	9.1	16.9	9.4	0.0	0.0	2.8	6.6	5.9	2.3	2.8	0.0
LA GAZZETTA SPORT MAGAZINE	100.0	1.9	13.1	3.5	0.6	2.1	27.9	10.1	4.2	0.0	8.3	6.8	6.0	8.3	1.9	5.2
IO DONNA	100.0	5.4	22.2	1.7	0.8	7.9	18.4	2.4	1.6	0.4	11.1	6.9	13.6	6.1	0.5	1.0
SETTE	100.0	3.3	19.3	3.3	0.4	8.8	17.6	3.6	0.8	0.0	12.8	6.3	13.9	7.6	1.1	1.2
SPECCHIO DELLA STAMPA	100.0	4.7	19.3	1.3	0.0	8.6	23.0	2.8	0.7	0.0	12.0	6.8	7.3	6.7	1.8	4.9
TV SETTE	100.0	3.2	17.4	2.3	0.5	7.3	19.9	3.6	1.3	0.0	11.7	6.8	13.7	8.8	0.9	2.7
IL VENERDI'	100.0	6.0	20.4	4.4	0.4	11.9	18.4	4.2	0.7	0.0	10.2	4.8	9.6	6.0	1.1	1.8

Donne

Lettori in un giorno medio

Analisi secondo: ● **ampiezza dei centri** ● **comuni** ● **presenza bambini e/o ragazzi**

(valori assoluti x 1.000)

QUOTIDIANI

Totale	AMPIEZZA DEI CENTRI					COMUNI		PRESENZA BAMBINI E/O RAGAZZI							
	fino a 10000 abit.	da 10000 a 30000 abit.	da 30000 a 100000 abit.	da 100000 a 250000 abit.	oltre 250000 abit.	capoluoghi	non capoluoghi	Totale "si"	da 0 a 2 anni	da 3 a 4 anni	da 5 a 7 anni	Totale fino 7 anni	da 8 a 13 anni	Totale "no"	
POPOLAZIONE 25670	8482	5652	5291	1903	4342	7925	17745	6686	1548	1207	1910	3830	3988	18984	
L'ADIGE.....	72	37	9	5	22	0	22	49	23	2	2	8	12	14	48
ALTO ADIGE.....	110	49	12	30	18	0	40	70	35	8	1	11	17	24	75
L'ARENA.....	112	41	35	0	0	36	36	76	36	10	6	8	22	21	76
AVVENIRE.....	124	31	44	16	11	22	39	86	22	4	2	4	8	15	103
IL CENTRO.....	59	16	12	20	12	0	22	36	27	3	1	8	11	19	32
CORRIERE UMBRIA/VT/SI/RI/AR	114	33	24	34	21	1	35	79	37	7	6	10	20	20	77
CORRIERE DELLA SERA.....	1332	319	222	271	106	414	612	721	291	50	50	84	159	191	1041
CORR. DELLO SPORT-STADIO.....	234	47	39	51	26	70	104	129	73	9	10	15	30	54	161
L'ECO DI BERGAMO.....	124	96	10	0	19	0	19	106	38	11	10	14	27	17	86
LA GAZZETTA DELLO SPORT.....	444	176	107	78	43	40	108	336	128	22	18	21	53	94	316
LA GAZZ. DEL MEZZOGIORNO.....	156	26	32	50	12	36	56	100	45	12	5	13	26	28	111
GAZZETTA DEL SUD.....	172	51	17	50	25	29	86	86	56	3	10	10	21	41	116
GAZZETTA DI MANTOVA.....	90	53	23	14	0	0	14	76	17	3	2	5	10	9	73
GAZZETTA DI PARMA.....	101	34	21	0	46	0	46	55	12	6	3	5	9	3	89
GAZZETTA DI REGGIO.....	41	8	6	1	25	0	25	16	11	0	4	2	7	5	29
IL GAZZETTINO.....	349	122	102	56	19	50	102	247	86	22	9	25	50	51	264
IL GIORNALE.....	388	118	55	87	35	93	159	230	90	16	14	29	51	60	299
GIORNALE DI BRESCIA.....	159	82	42	0	35	0	35	124	52	11	8	10	28	37	106
GIORNALE DI SICILIA.....	160	23	23	41	3	70	89	71	50	7	2	13	21	36	110
IL GIORNALE DI VICENZA.....	106	41	22	14	28	0	28	78	23	2	2	10	12	14	82
IL GIORNO.....	204	91	48	31	6	27	35	169	54	9	9	10	24	39	150
ITALIA OGGI.....	50	12	8	14	6	9	21	29	20	5	3	1	7	13	30
LIBERTA'.....	73	37	5	29	1	0	30	42	10	1	4	1	6	6	62
IL MANIFESTO.....	72	14	15	14	8	20	34	37	18	5	0	3	8	11	53
IL MATTINO.....	274	39	43	83	3	106	129	145	85	16	12	19	42	58	189
IL MATTINO DI PADOVA.....	85	33	22	1	28	0	30	55	23	6	8	2	13	13	62
IL MESSAGGERO.....	508	53	53	97	24	281	334	174	111	19	26	23	61	76	397
MESSAGGERO VENETO.....	112	59	23	30	0	0	30	82	26	4	6	8	14	17	87
LA NAZIONE.....	438	96	90	122	37	93	199	239	93	13	16	24	42	64	345
LA NUOVA FERRARA.....	34	7	18	0	9	0	9	25	5	0	1	1	2	4	29
NUOVA GAZZETTA DI MODENA.....	44	7	17	4	16	0	16	28	9	0	0	1	1	9	35
LA NUOVA SARDEGNA.....	133	59	15	22	36	0	46	87	41	8	6	13	22	25	92
LA NUOVA VENEZIA.....	29	2	9	6	0	12	12	17	5	0	0	3	3	2	24
IL PICCOLO.....	95	17	12	12	53	2	67	28	24	5	5	5	15	12	71
LA PROVINCIA DI CO/LC.....	94	58	7	29	0	0	26	68	17	4	3	2	6	12	77
LA PROVINCIA (CR).....	66	35	2	28	0	0	22	43	14	1	2	5	8	7	51
LA PROVINCIA PAVESE.....	75	49	1	24	0	0	10	65	12	1	1	5	7	6	63
QUOTIDIANO(LE/BR/TA).....	57	13	17	13	14	0	20	37	19	4	3	6	12	11	38
LA REPUBBLICA.....	1212	192	219	242	116	443	663	549	349	75	60	89	182	238	863
IL RESTO DEL CARLINO.....	427	93	87	82	97	67	195	231	77	8	11	14	31	54	350
IL SECOLO XIX.....	264	46	58	18	0	143	155	110	58	15	13	16	34	32	206
LA SICILIA.....	126	19	45	21	11	30	47	79	49	7	4	9	19	35	77
IL SOLE 24 ORE.....	485	136	84	101	50	114	198	287	142	25	27	33	76	87	343
LA STAMPA.....	669	206	117	129	32	185	278	391	157	36	23	42	86	91	511
IL TEMPO.....	136	33	6	35	6	56	76	61	37	4	3	8	14	30	99
IL TIRRENO.....	232	35	67	79	49	2	88	144	58	12	7	11	28	34	174
LA TRIBUNA DI TREVISO.....	58	37	16	6	0	0	5	53	16	7	0	3	9	7	43
TUTTOSPORT.....	89	40	16	15	7	12	22	67	23	2	4	6	10	17	66
L'UNIONE SARDA.....	151	66	25	17	43	0	51	100	39	5	10	11	22	28	111
L'UNITA'.....	188	38	39	34	25	52	90	98	40	7	10	14	25	24	147
ULTIMO LUNEDI'															
CORR. DELLO SPORT-STADIO.....	400	86	66	85	33	129	188	211	130	17	13	37	55	99	269
LA GAZZETTA DELLO SPORT.....	806	295	201	148	84	78	218	588	220	36	34	47	108	142	586
TUTTOSPORT.....	150	57	36	21	12	24	44	106	35	6	4	10	17	24	115
GIORNO MEDIO ESCL. LUNEDI'															
CORR. DELLO SPORT-STADIO.....	206	41	35	45	25	60	90	116	63	8	10	11	26	46	143
LA GAZZETTA DELLO SPORT.....	384	156	91	66	36	33	90	294	112	19	16	17	44	86	271
TUTTOSPORT.....	79	37	12	14	7	10	18	61	21	2	4	5	8	16	58
SUPPLEMENTI															
D LA REPUBBLICA DELLE DONNE.....	1008	161	199	186	127	335	549	459	292	47	55	75	142	194	715
DIARIO DELLA SETTIMANA.....	68	11	5	18	5	29	49	20	18	0	3	4	7	15	51
LA GAZZETTA SPORT MAGAZINE.....	455	175	89	72	49	71	146	309	126	21	16	15	48	94	329
IO DONNA.....	1368	283	285	261	111	428	621	747	325	65	56	103	186	196	1043
SETTE.....	1181	245	187	233	105	411	599	582	269	45	47	68	138	172	911
SPECCHIO DELLA STAMPA.....	650	144	148	115	66	178	291	358	200	51	32	57	112	112	450
TV SETTE.....	1364	308	227	246	115	468	664	700	322	53	67	80	171	206	1042
IL VENERDI'.....	1763	328	342	322	182	590	911	852	501	120	102	136	287	314	1262

Lettori in un giorno medio

Analisi secondo: ● **ampiezza dei centri** ● **comuni** ● **presenza bambini e/o ragazzi**

(percentuali di composizione)

QUOTIDIANI	Totale	AMPIEZZA DEI CENTRI					COMUNI		PRESENZA BAMBINI E/O RAGAZZI						
		fino a 100000 abit.	da 100000 a 300000 abit.	da 300000 a 1000000 abit.	da 1000000 a 2500000 abit.	oltre 2500000 abit.	capoluoghi	non capoluoghi	Totale "si"	da 0 a 2 anni	da 3 a 4 anni	da 5 a 7 anni	Totale fino 7 anni	da 8 a 13 anni	Totale "no"
POPOLAZIONE	100.0	33.0	22.0	20.6	7.4	16.9	30.9	69.1	26.0	6.0	4.7	7.4	14.9	15.5	74.0
L'ADIGE	100.0	51.0	11.9	6.6	30.4	0.0	31.4	68.6	32.3	3.4	3.2	10.7	17.3	19.9	67.7
ALTO ADIGE	100.0	45.1	10.8	27.7	16.4	0.0	36.1	63.9	31.6	7.4	1.3	9.6	15.9	21.5	68.4
L'ARENA	100.0	36.4	31.1	0.0	0.0	32.5	32.5	67.5	32.1	9.0	5.7	7.2	19.7	19.1	67.9
AVVENIRE	100.0	25.3	35.2	12.7	8.8	18.0	31.1	68.9	17.4	2.9	1.2	3.3	6.5	12.3	82.6
IL CENTRO	100.0	26.7	19.9	33.8	19.6	0.0	38.1	61.9	45.2	5.2	1.4	13.1	18.2	31.8	54.8
CORRIERE UMBRIA/VT/SI/RI/AR	100.0	29.3	21.3	30.0	18.6	0.9	30.4	69.6	32.3	6.4	5.1	8.7	17.9	17.6	67.7
CORRIERE DELLA SERA	100.0	24.0	16.7	20.3	7.9	31.1	45.9	54.1	21.8	3.8	3.7	6.3	11.9	14.3	78.2
CORR. DELLO SPORT-STADIO	100.0	20.2	16.8	21.8	11.2	29.9	44.6	55.4	31.2	3.9	4.3	6.2	12.8	22.9	68.8
L'ECO DI BERGAMO	100.0	77.2	7.8	0.0	15.0	0.0	15.0	85.0	30.8	9.0	8.1	11.3	21.7	13.5	69.2
LA GAZZETTA DELLO SPORT	100.0	39.7	24.0	17.6	9.7	9.0	24.3	75.7	28.8	4.9	4.2	4.7	12.0	21.1	71.2
LA GAZZ. DEL MEZZOGIORNO	100.0	16.7	20.5	32.1	7.5	23.2	35.9	64.1	28.8	7.5	3.4	8.3	16.6	17.9	71.2
GAZZETTA DEL SUD	100.0	29.7	10.1	29.2	14.3	16.7	50.0	50.0	32.3	2.0	5.6	5.8	12.0	24.0	67.7
GAZZETTA DI MANTOVA	100.0	58.9	26.0	15.1	0.0	0.0	15.1	84.9	19.1	3.3	1.9	5.7	10.9	10.0	80.9
GAZZETTA DI PARMA	100.0	33.7	20.7	0.3	45.3	0.0	45.4	54.6	12.3	6.0	2.5	4.9	8.9	3.4	87.7
GAZZETTA DI REGGIO	100.0	20.9	16.0	1.6	61.5	0.0	61.5	38.5	28.0	1.2	10.4	6.0	16.7	12.8	72.0
IL GAZZETTINO	100.0	35.0	29.1	16.2	5.4	14.3	29.2	70.8	24.5	6.2	2.5	7.1	14.3	14.6	75.5
IL GIORNALE	100.0	30.5	14.1	22.5	9.0	24.0	40.9	59.1	23.0	4.2	3.6	7.5	13.2	15.4	77.0
GIORNALE DI BRESCIA	100.0	51.5	26.4	0.3	21.9	0.0	22.0	78.0	33.0	6.9	5.2	6.0	17.6	23.0	67.0
GIORNALE DI SICILIA	100.0	14.3	14.1	25.9	2.2	43.5	55.6	44.4	31.4	4.6	1.4	8.3	12.9	22.4	68.6
IL GIORNALE DI VICENZA	100.0	38.9	21.0	13.4	26.7	0.0	26.7	73.3	22.2	2.0	2.2	9.3	11.4	13.1	77.8
IL GIORNO	100.0	44.8	23.5	15.1	3.1	13.4	17.3	82.7	26.6	4.2	4.2	5.0	12.0	19.2	73.4
ITALIA OGGI	100.0	24.3	16.1	27.7	12.9	19.0	42.4	57.6	40.0	9.8	6.6	2.6	13.9	26.1	60.0
LIBERTA'	100.0	50.6	7.5	40.4	1.5	0.0	41.9	58.1	14.3	1.1	5.9	1.7	8.7	8.8	85.7
IL MANIFESTO	100.0	20.1	21.6	19.9	10.9	27.5	47.7	52.3	25.5	6.9	0.0	3.6	10.6	15.0	74.5
IL MATTINO	100.0	14.2	15.5	30.4	1.2	38.7	47.1	52.9	31.0	5.8	4.4	6.8	15.2	21.0	69.0
IL MATTINO DI PADOVA	100.0	38.7	26.2	1.6	33.2	0.3	35.2	64.8	27.4	6.5	9.7	2.3	15.5	15.7	72.6
IL MESSAGGERO	100.0	10.5	10.3	19.1	4.7	55.3	65.8	34.2	21.8	3.7	5.1	4.5	11.9	14.9	78.2
MESSAGGERO VENETO	100.0	52.4	20.6	26.7	0.3	0.0	27.0	73.0	22.7	3.8	5.2	7.1	12.5	14.8	77.3
LA NAZIONE	100.0	21.9	20.5	27.9	8.4	21.3	45.5	54.5	21.3	3.0	3.6	5.4	9.5	14.5	78.7
LA NUOVA FERRARA	100.0	21.6	52.3	0.0	26.1	0.0	26.1	73.9	14.2	0.4	4.3	2.3	7.0	11.0	85.8
NUOVA GAZZETTA DI MODENA	100.0	16.3	39.4	8.7	35.6	0.0	35.6	64.4	21.3	0.7	0.0	1.1	1.9	20.9	78.7
LA NUOVA SARDEGNA	100.0	44.4	11.5	16.8	27.3	0.0	34.4	65.6	30.8	6.3	4.5	9.6	16.6	19.1	69.2
LA NUOVA VENEZIA	100.0	6.8	32.0	21.1	0.0	40.1	40.1	59.9	17.2	1.2	0.0	9.4	10.6	7.4	82.8
IL PICCOLO	100.0	17.4	12.2	12.5	55.8	2.1	70.4	29.6	25.2	5.8	5.6	5.5	15.9	12.7	74.8
LA PROVINCIA DI CO/LC	100.0	62.0	7.4	30.5	0.0	0.0	27.6	72.4	17.8	4.0	3.4	2.0	6.1	12.9	82.2
LA PROVINCIA (CR)	100.0	53.7	2.9	42.8	0.6	0.0	34.0	66.0	21.8	1.6	3.7	7.6	12.9	11.4	78.2
LA PROVINCIA PAVESE	100.0	65.5	1.7	32.8	0.0	0.0	12.8	87.2	15.9	1.7	0.7	6.8	9.2	7.6	84.1
QUOTIDIANO(LE/BR/TA)	100.0	22.8	29.4	22.9	24.9	0.0	35.3	64.7	33.0	6.4	5.6	9.8	20.3	20.0	67.0
LA REPUBBLICA	100.0	15.9	18.1	20.0	9.5	36.5	54.7	45.3	28.8	6.2	5.0	7.3	15.0	19.6	71.2
IL RESTO DEL CARLINO	100.0	21.8	20.4	19.2	22.8	15.8	45.8	54.2	18.0	1.8	2.6	3.3	7.2	12.6	82.0
IL SECOLO XIX	100.0	17.3	22.0	6.7	0.0	54.0	58.5	41.5	22.0	5.5	4.8	6.0	13.0	12.2	78.0
LA SICILIA	100.0	14.9	36.0	16.6	8.8	23.8	37.2	62.8	38.7	5.6	3.3	7.1	14.9	28.1	61.3
IL SOLE 24 ORE	100.0	28.0	17.3	20.9	10.2	23.6	40.8	59.2	29.3	5.2	5.5	6.8	15.6	17.9	70.7
LA STAMPA	100.0	30.8	17.5	19.3	4.8	27.7	41.5	58.5	23.5	5.3	3.4	6.3	12.8	13.6	76.5
IL TEMPO	100.0	24.2	4.5	26.0	4.1	41.1	55.4	44.6	27.3	2.7	2.1	5.9	10.6	21.9	72.7
IL TIRRENO	100.0	15.0	28.9	34.2	21.1	0.8	38.0	62.0	24.9	5.2	3.0	4.8	12.2	14.8	75.1
LA TRIBUNA DI TREVISO	100.0	62.9	26.9	9.6	0.6	0.0	8.9	91.1	26.7	11.3	0.0	5.0	15.3	12.1	73.3
TUTTOSPORT	100.0	44.5	17.7	16.3	8.3	13.2	24.8	75.2	26.1	2.6	5.0	6.9	10.8	19.2	73.9
L'UNIONE SARDA	100.0	43.5	16.6	11.4	28.6	0.0	33.5	66.5	26.1	3.1	6.6	7.3	14.3	18.3	73.9
L'UNITA'	100.0	20.3	20.8	18.1	13.1	27.7	47.8	52.2	21.4	3.9	5.5	7.4	13.6	12.9	78.6
ULTIMO LUNEDI'															
CORR. DELLO SPORT-STADIO	100.0	21.5	16.6	21.3	8.3	32.4	47.2	52.8	32.6	4.1	3.2	9.3	13.7	24.7	67.4
LA GAZZETTA DELLO SPORT	100.0	36.6	24.9	18.3	10.4	9.7	27.0	73.0	27.3	4.5	4.2	5.8	13.4	17.6	72.7
TUTTOSPORT	100.0	38.1	24.3	13.9	7.7	16.0	29.3	70.7	23.5	4.3	2.9	6.9	11.2	16.1	76.5
GIORNO MEDIO ESCL. LUNEDI'															
CORR. DELLO SPORT-STADIO	100.0	19.8	16.9	22.0	12.2	29.1	43.8	56.2	30.7	3.8	4.6	5.2	12.5	22.4	69.3
LA GAZZETTA DELLO SPORT	100.0	40.8	23.7	17.3	9.4	8.7	23.4	76.6	29.3	5.0	4.2	4.3	11.4	22.4	70.7
TUTTOSPORT	100.0	46.5	15.5	17.1	8.4	12.3	23.3	76.7	26.9	2.1	5.6	7.0	10.7	20.1	73.1
SUPPLEMENTI															
D LA REPUBBLICA DELLE DONNE	100.0	16.0	19.7	18.4	12.6	33.2	54.5	45.5	29.0	4.7	5.5	7.4	14.0	19.3	71.0
DIARIO DELLA SETTIMANA	100.0	16.1	7.5	26.4	7.4	42.6	71.3	28.7	25.7	0.0	4.2	5.4	9.6	21.5	74.3
LA GAZZETTA SPORT MAGAZINE	100.0	38.5	19.5	15.8	10.7	15.5	32.0	68.0	27.8	4.6	3.4	3.2	10.6	20.7	72.2
IO DONNA	100.0	20.7	20.8	19.1	8.1	31.3	45.4	54.6	23.8	4.7	4.1	7.5	13.6	14.3	76.2
SETTE	100.0	20.8	15.9	19.7	8.9	34.8	50.7	49.3	22.8	3.8	4.0	5.8	11.7	14.6	77.2
SPECCHIO DELLA STAMPA	100.0	22.2	22.7	17.6	10.1	27.4	44.8	55.2	30.8	7.8	4.9	8.8	17.3	17.3	69.2
TV SETTE	100.0	22.6	16.6	18.1	8.4	34.3	48.7	51.3	23.6	3.9	4.9	5.8	12.6	15.1	76.4
IL VENERDI'	100.0	18.6	19.4	18.2	10.3	33.4	51.7	48.3	28.4	6.8	5.8	7.7	16.3	17.8	71.6

Donne

Lettori in un giorno medio
Analisi secondo: ● regioni

(valori assoluti x 1.000)

QUOTIDIANI

Totale

REGIONI

	Totale	Piemonte V.Aosta	Liguria	Lombardia	Trentino Alto Adige	Veneto	Friuli Venezia Giulia	Emilia Roma- gna	Toscana	Marche	Umbria	Lazio	Abruzzi Molise	Campa- nia	Puglia
POPOLAZIONE	25670	2034	796	4083	401	2013	560	1836	1643	657	378	2351	709	2416	1756
L'ADIGE.....	72	0	0	0	71	0	0	0	0	0	0	0	0	0	0
ALTO ADIGE.....	110	0	0	0	103	7	0	0	0	0	0	0	0	0	0
L'ARENA.....	112	0	0	1	0	111	0	0	0	0	0	0	0	0	0
AVVENIRE.....	124	13	4	45	0	9	2	21	3	3	1	12	1	2	3
IL CENTRO.....	59	0	0	0	0	0	0	0	0	0	0	0	59	0	0
CORRIERE UMBRIA/VT/SI/RI/AR	114	0	0	2	0	0	0	1	20	1	71	18	0	0	0
CORRIERE DELLA SERA.....	1332	38	31	722	14	78	22	64	39	28	11	116	8	55	30
CORR. DELLO SPORT-STADIO ..	234	7	1	11	0	4	2	17	17	1	10	90	3	28	4
L'ECO DI BERGAMO.....	124	0	0	124	0	0	0	0	0	0	0	0	0	0	0
LA GAZZETTA DELLO SPORT ...	444	24	12	135	7	42	32	40	38	9	12	18	4	18	14
LA GAZZ. DEL MEZZOGIORNO ..	156	0	0	0	0	0	0	0	0	0	0	4	0	1	130
GAZZETTA DEL SUD.....	172	0	0	0	0	0	0	0	0	0	0	0	0	0	0
GAZZETTA DI MANTOVA.....	90	0	0	82	0	1	0	6	0	0	0	0	0	0	0
GAZZETTA DI PARMA.....	101	0	0	0	0	0	0	101	0	0	0	0	0	0	0
GAZZETTA DI REGGIO.....	41	0	0	0	0	0	0	40	0	0	0	0	0	0	0
IL GAZZETTINO.....	349	0	0	0	0	278	70	0	0	0	0	0	0	0	0
IL GIORNALE.....	388	45	13	128	5	39	11	40	11	14	2	29	2	11	10
GIORNALE DI BRESCIA.....	159	0	0	159	0	0	0	0	0	0	0	0	0	0	0
GIORNALE DI SICILIA.....	160	0	0	0	0	0	0	0	0	0	0	0	0	0	0
IL GIORNALE DI VICENZA.....	106	0	0	0	0	106	0	0	0	0	0	0	0	0	0
IL GIORNO.....	204	1	1	178	0	4	5	4	1	4	0	4	0	1	0
ITALIA OGGI.....	50	1	3	8	0	6	1	6	2	1	1	10	1	3	3
LIBERTA'.....	73	0	0	1	0	0	0	72	0	0	0	0	0	0	0
IL MANIFESTO.....	72	1	0	18	1	6	2	10	4	4	2	12	0	6	0
IL MATTINO.....	274	0	0	2	0	0	0	0	0	0	0	4	1	267	0
IL MATTINO DI PADOVA.....	85	0	0	0	1	84	0	0	0	0	0	0	0	0	0
IL MESSAGGERO.....	508	0	0	2	0	0	0	2	1	14	25	423	27	2	6
MESSAGGERO VENETO.....	112	0	0	0	0	2	111	0	0	0	0	0	0	0	0
LA NAZIONE.....	438	0	42	0	0	0	0	1	369	0	21	4	0	0	0
LA NUOVA FERRARA.....	34	0	0	0	0	1	0	33	0	0	0	0	0	0	0
NUOVA GAZZETTA DI MODENA ..	44	0	0	0	0	0	0	44	0	0	0	0	0	0	0
LA NUOVA SARDEGNA.....	133	0	0	0	0	0	0	0	0	0	0	0	0	0	0
LA NUOVA VENEZIA.....	29	0	0	0	0	29	0	0	0	0	0	0	0	0	0
IL PICCOLO.....	95	0	0	0	0	0	92	0	0	0	0	2	0	0	0
LA PROVINCIA DI CO/LC.....	94	0	0	94	0	0	0	0	0	0	0	0	0	0	0
LA PROVINCIA (CR).....	66	0	0	63	0	0	0	3	0	0	0	0	0	0	0
LA PROVINCIA PAVESE.....	75	0	0	75	0	0	0	0	0	0	0	0	0	0	0
QUOTIDIANO(LE/BR/TA).....	57	0	0	0	0	0	0	0	0	0	0	0	0	0	0
LA REPUBBLICA.....	1212	42	65	161	21	79	20	134	132	27	15	244	16	113	31
IL RESTO DEL CARLINO.....	427	0	0	2	0	8	0	339	0	77	0	0	0	0	0
IL SECOLO XIX.....	264	4	256	0	0	0	0	0	1	0	0	2	0	0	0
LA SICILIA.....	126	0	0	0	1	0	0	0	0	0	0	0	0	0	0
IL SOLE 24 ORE.....	485	48	16	97	9	39	8	51	35	13	11	54	10	20	17
LA STAMPA.....	669	534	58	15	8	7	3	12	5	1	1	9	1	4	4
IL TEMPO.....	136	0	0	1	0	0	0	0	0	3	0	105	15	7	2
IL TIRRENO.....	232	0	1	0	0	0	0	0	0	0	0	0	0	0	0
LA TRIBUNA DI TREVISO.....	58	0	0	0	0	58	0	0	0	0	0	0	0	0	0
TUTTOSPORT.....	89	19	1	16	1	2	1	3	6	11	2	11	0	2	2
L'UNIONE SARDA.....	151	0	0	0	0	0	0	0	0	0	0	0	0	0	0
L'UNITA'.....	188	3	8	17	0	3	3	66	33	10	3	20	1	7	7
ULTIMO LUNEDI'															
CORR. DELLO SPORT-STADIO ..	400	6	4	28	1	10	1	29	21	5	15	157	8	55	9
LA GAZZETTA DELLO SPORT ...	806	27	26	251	19	81	48	77	64	17	20	31	13	31	34
TUTTOSPORT.....	150	26	5	23	3	5	4	14	10	13	4	14	0	4	8
GIORNO MEDIO ESCL. LUNEDI'															
CORR. DELLO SPORT-STADIO ..	206	7	1	8	0	3	3	15	17	1	10	79	3	24	3
LA GAZZETTA DELLO SPORT ...	384	23	9	116	5	36	29	34	34	8	10	16	3	16	10
TUTTOSPORT.....	79	18	0	15	0	2	0	2	5	11	2	10	0	1	0
SUPPLEMENTI															
D LA REPUBBLICA DELLE DONNE..	1008	35	35	147	8	72	31	106	76	35	11	182	12	127	42
DIARIO DELLA SETTIMANA.....	68	2	8	6	0	3	2	10	5	2	1	16	0	4	2
LA GAZZETTA SPORT MAGAZINE ..	455	22	6	124	12	43	35	45	45	10	7	24	6	23	12
IO DONNA.....	1368	67	34	628	9	69	36	94	40	29	14	128	15	77	44
SETTE.....	1181	30	30	643	11	47	41	58	29	23	8	93	5	56	35
SPECCHIO DELLA STAMPA.....	650	189	37	59	14	24	4	40	26	5	8	64	12	39	53
TV SETTE.....	1364	45	28	641	18	63	36	73	37	39	12	127	12	87	43
IL VENERDI'.....	1763	73	82	200	20	112	47	210	163	49	19	319	43	204	51

Lettori in un giorno medio
Analisi secondo: ● regioni

(percentuali di composizione)

QUOTIDIANI	Totale	REGIONI													
		Piemonte V.Aosta	Liguria	Lombardia	Trentino Alto Adige	Veneto	Friuli Venezia Giulia	Emilia Roma- gna	Toscana	Marche	Umbria	Lazio	Abruzzi Molise	Campa- nia	Puglia
POPOLAZIONE	100.0	7.9	3.1	15.9	1.6	7.8	2.2	7.2	6.4	2.6	1.5	9.2	2.8	9.4	6.8
L'ADIGE.....	100.0	0.0	0.0	0.0	99.4	0.0	0.0	0.6	0.0	0.0	0.0	0.0	0.0	0.0	0.0
ALTO ADIGE.....	100.0	0.0	0.0	0.0	93.6	6.0	0.0	0.4	0.0	0.0	0.0	0.0	0.0	0.0	0.0
L'ARENA.....	100.0	0.0	0.0	0.5	0.4	99.2	0.0	0.0	0.0	0.0	0.0	0.0	0.0	0.0	0.0
AVVENIRE.....	100.0	10.4	2.9	36.3	0.0	6.9	1.9	17.1	2.6	2.2	0.7	9.5	0.5	2.0	2.1
IL CENTRO.....	100.0	0.0	0.0	0.0	0.0	0.0	0.0	0.0	0.0	0.0	0.0	100.0	0.0	0.0	0.0
CORRIERE UMBRIA/VT/SI/RI/AR	100.0	0.3	0.2	1.7	0.0	0.0	0.0	0.6	17.7	0.8	62.5	16.0	0.1	0.0	0.0
CORRIERE DELLA SERA.....	100.0	2.8	2.3	54.2	1.1	5.9	1.7	4.8	2.9	2.1	0.8	8.7	0.6	4.1	2.2
CORR. DELLO SPORT-STADIO ..	100.0	2.9	0.6	4.5	0.1	1.7	1.0	7.1	7.3	0.5	4.4	38.7	1.5	12.1	1.8
L'ECO DI BERGAMO.....	100.0	0.0	0.0	100.0	0.0	0.0	0.0	0.0	0.0	0.0	0.0	0.0	0.0	0.0	0.0
LA GAZZETTA DELLO SPORT ...	100.0	5.3	2.6	30.4	1.5	9.6	7.1	9.1	8.5	2.1	2.6	4.0	0.9	4.0	3.1
LA GAZZ. DEL MEZZOGIORNO ..	100.0	0.0	0.0	0.0	0.0	0.0	0.0	0.2	0.0	0.0	0.0	2.3	0.2	0.5	83.3
GAZZETTA DEL SUD.....	100.0	0.0	0.0	0.0	0.1	0.0	0.0	0.0	0.0	0.0	0.0	0.2	0.0	0.0	0.1
GAZZETTA DI MANTOVA.....	100.0	0.0	0.0	91.7	0.0	1.1	0.0	7.2	0.0	0.0	0.0	0.0	0.0	0.0	0.0
GAZZETTA DI PARMA.....	100.0	0.0	0.0	0.4	0.0	0.0	0.0	99.6	0.0	0.0	0.0	0.0	0.0	0.0	0.0
GAZZETTA DI REGGIO.....	100.0	0.0	0.0	0.4	0.0	0.0	0.0	98.6	0.0	0.0	0.0	0.0	0.0	0.0	0.0
IL GAZZETTINO.....	100.0	0.0	0.0	0.1	0.1	79.7	20.0	0.1	0.0	0.0	0.0	0.0	0.0	0.0	0.0
IL GIORNALE.....	100.0	11.5	3.3	32.9	1.2	10.2	2.8	10.2	2.8	3.5	0.6	7.4	0.5	3.0	2.6
GIORNALE DI BRESCIA.....	100.0	0.0	0.0	100.0	0.0	0.0	0.0	0.0	0.0	0.0	0.0	0.0	0.0	0.0	0.0
GIORNALE DI SICILIA.....	100.0	0.0	0.0	0.0	0.0	0.0	0.0	0.0	0.0	0.0	0.0	0.0	0.0	0.0	0.0
IL GIORNALE DI VICENZA.....	100.0	0.0	0.0	0.0	0.0	100.0	0.0	0.0	0.0	0.0	0.0	0.0	0.0	0.0	0.0
IL GIORNO.....	100.0	0.3	0.5	87.5	0.0	2.2	2.3	2.1	0.6	1.9	0.0	2.0	0.1	0.3	0.2
ITALIA OGGI.....	100.0	1.7	5.4	16.0	0.3	11.1	1.9	11.7	3.6	1.7	2.1	20.2	1.0	6.2	6.9
LIBERTA'.....	100.0	0.0	0.0	1.4	0.0	0.0	0.0	98.6	0.0	0.0	0.0	0.0	0.0	0.0	0.0
IL MANIFESTO.....	100.0	1.8	0.4	24.7	1.5	7.7	3.1	14.2	5.4	5.7	2.1	16.3	0.7	7.8	0.4
IL MATTINO.....	100.0	0.0	0.0	0.7	0.0	0.2	0.0	0.0	0.0	0.0	0.0	1.5	0.2	97.3	0.0
IL MATTINO DI PADOVA.....	100.0	0.0	0.0	0.0	0.6	99.0	0.0	0.0	0.0	0.0	0.0	0.0	0.0	0.3	0.0
IL MESSAGGERO.....	100.0	0.1	0.0	0.4	0.0	0.0	0.0	0.3	0.2	2.8	5.0	83.2	5.3	0.5	1.3
MESSAGGERO VENETO.....	100.0	0.0	0.0	0.0	0.0	1.4	98.6	0.0	0.0	0.0	0.0	0.0	0.0	0.0	0.0
LA NAZIONE.....	100.0	0.0	0.0	0.0	0.0	0.0	0.1	0.2	84.2	0.0	4.9	1.0	0.0	0.0	0.0
LA NUOVA FERRARA.....	100.0	0.0	0.0	1.4	0.0	1.7	0.0	96.8	0.0	0.0	0.0	0.0	0.0	0.0	0.0
NUOVA GAZZETTA DI MODENA ..	100.0	0.0	0.0	0.4	0.0	0.0	0.0	99.6	0.0	0.0	0.0	0.0	0.0	0.0	0.0
LA NUOVA SARDEGNA.....	100.0	0.0	0.0	0.0	0.0	0.0	0.0	0.0	0.0	0.0	0.0	0.0	0.0	0.0	0.0
LA NUOVA VENEZIA.....	100.0	0.0	0.0	0.0	0.0	100.0	0.0	0.0	0.0	0.0	0.0	0.0	0.0	0.0	0.0
IL PICCOLO.....	100.0	0.3	0.0	0.0	0.0	0.5	97.1	0.0	0.0	0.0	0.0	2.1	0.0	0.0	0.0
LA PROVINCIA DI CO/LC.....	100.0	0.0	0.0	100.0	0.0	0.0	0.0	0.0	0.0	0.0	0.0	0.0	0.0	0.0	0.0
LA PROVINCIA (CR).....	100.0	0.0	0.0	95.2	0.0	0.0	0.0	4.8	0.0	0.0	0.0	0.0	0.0	0.0	0.0
LA PROVINCIA PAVESE.....	100.0	0.0	0.0	100.0	0.0	0.0	0.0	0.0	0.0	0.0	0.0	0.0	0.0	0.0	0.0
QUOTIDIANO(LE/BR/TA).....	100.0	0.0	0.0	0.0	0.0	0.0	0.0	0.0	0.0	0.0	4.2	0.0	0.0	0.0	95.8
LA REPUBBLICA.....	100.0	3.5	5.4	13.3	1.7	6.5	1.7	11.0	10.9	2.2	1.2	20.1	1.3	9.4	2.5
IL RESTO DEL CARLINO.....	100.0	0.0	0.0	0.4	0.0	1.9	0.0	79.5	0.1	18.1	0.0	0.0	0.0	0.1	0.0
IL SECOLO XIX.....	100.0	1.5	97.0	0.1	0.0	0.0	0.0	0.0	0.4	0.0	0.0	0.9	0.0	0.2	0.0
LA SICILIA.....	100.0	0.0	0.0	0.0	0.6	0.0	0.0	0.0	0.0	0.0	0.0	0.0	0.0	0.0	0.0
IL SOLE 24 ORE.....	100.0	9.9	3.4	20.1	1.8	8.0	1.6	10.4	7.3	2.6	2.2	11.2	2.0	4.1	3.6
LA STAMPA.....	100.0	79.9	8.7	2.3	1.2	1.0	0.4	1.8	0.7	0.1	0.2	1.3	0.2	0.6	0.7
IL TEMPO.....	100.0	0.0	0.0	0.6	0.0	0.0	0.0	0.2	0.0	1.9	0.3	76.8	11.4	5.4	1.7
IL TIRRENO.....	100.0	0.0	0.6	0.0	0.0	0.0	0.0	0.0	99.4	0.0	0.0	0.0	0.0	0.0	0.0
LA TRIBUNA DI TREVISO.....	100.0	0.0	0.0	0.0	0.0	99.4	0.0	0.6	0.0	0.0	0.0	0.0	0.0	0.0	0.0
TUTTOSPORT.....	100.0	21.0	0.8	18.3	0.8	2.3	1.1	3.8	6.6	12.3	2.8	11.9	0.2	2.0	1.7
L'UNIONE SARDA.....	100.0	0.0	0.0	0.0	0.0	0.0	0.0	0.0	0.0	0.0	0.0	0.0	0.0	0.0	0.0
L'UNITA'.....	100.0	1.7	4.4	9.0	0.1	1.7	1.8	35.0	17.4	5.4	1.4	10.7	0.4	3.8	3.5
ULTIMO LUNEDI'															
CORR. DELLO SPORT-STADIO ..	100.0	1.5	0.9	6.9	0.1	2.4	0.3	7.2	5.2	1.2	3.8	39.4	2.0	13.7	2.3
LA GAZZETTA DELLO SPORT ...	100.0	3.3	3.2	31.1	2.4	10.0	6.0	9.5	7.9	2.1	2.4	3.8	1.7	3.8	4.3
TUTTOSPORT.....	100.0	17.3	3.3	15.4	2.0	3.0	2.9	9.5	6.8	8.6	2.4	9.3	0.0	2.5	5.5
GIORNO MEDIO ESCL. LUNEDI'															
CORR. DELLO SPORT-STADIO ..	100.0	3.3	0.5	3.8	0.1	1.5	1.2	7.1	8.0	0.2	4.6	38.5	1.3	11.6	1.6
LA GAZZETTA DELLO SPORT ...	100.0	6.0	2.4	30.1	1.2	9.4	7.5	8.9	8.8	2.0	2.7	4.1	0.7	4.1	2.7
TUTTOSPORT.....	100.0	22.2	0.0	19.2	0.4	2.1	0.5	2.0	6.6	13.5	2.9	12.7	0.3	1.9	0.5
SUPPLEMENTI															
D LA REPUBBLICA DELLE DONNE..	100.0	3.5	3.5	14.6	0.8	7.2	3.1	10.5	7.6	3.4	1.1	18.1	1.2	12.6	4.2
DIARIO DELLA SETTIMANA.....	100.0	3.3	11.4	9.4	0.0	4.3	3.6	14.1	7.9	2.6	2.1	23.8	0.0	6.3	2.8
LA GAZZETTA SPORT MAGAZINE ..	100.0	4.8	1.4	27.3	2.6	9.4	7.7	9.9	10.0	2.2	1.5	5.4	1.4	5.1	2.6
IO DONNA.....	100.0	4.9	2.5	45.9	0.7	5.1	2.7	6.9	2.9	2.1	1.0	9.3	1.1	5.6	3.2
SETTE.....	100.0	2.5	2.6	54.4	1.0	4.0	3.5	4.9	2.5	2.0	0.7	7.9	0.4	4.7	3.0
SPECCHIO DELLA STAMPA.....	100.0	29.2	5.7	9.1	2.1	3.6	0.6	6.2	3.9	0.7	1.2	9.8	1.8	6.0	8.2
TV SETTE.....	100.0	3.3	2.0	47.0	1.3	4.6	2.6	5.3	2.7	2.9	0.9	9.3	0.9	6.4	3.2
IL VENERDI'.....	100.0	4.1	4.7	11.3	1.1	6.4	2.7	11.9	9.3	2.8	1.1	18.1	2.5	11.6	2.9

Donne

Lettori in un giorno medio

Analisi secondo: ● regioni ● area geografica

(valori assoluti x 1.000)

QUOTIDIANI

	Totale	REGIONI				AREA GEOGRAFICA				
		Basilicata	Calabria	Sicilia	Sardegna	Nord Ovest	Nord Est	Centro	Sud	Isole
POPOLAZIONE	25670	260	875	2179	723	6913	4810	5029	6016	2902
L'ADIGE.....	72	0	0	0	0	0	72	0	0	0
ALTO ADIGE.....	110	0	0	0	0	0	110	0	0	0
L'ARENA.....	112	0	0	0	0	1	112	0	0	0
AVVENIRE.....	124	2	2	3	0	62	32	19	9	3
IL CENTRO.....	59	0	0	0	0	0	0	0	59	0
CORRIERE UMBRIA/VT/SI/RI/AR	114	0	0	0	0	3	1	110	0	0
CORRIERE DELLA SERA.....	1332	4	23	22	27	791	179	193	120	49
CORR. DELLO SPORT-STADIO ..	234	3	16	5	12	19	23	119	55	18
L'ECO DI BERGAMO.....	124	0	0	0	0	124	0	0	0	0
LA GAZZETTA DELLO SPORT ...	444	5	14	14	9	170	121	76	54	22
LA GAZZ. DEL MEZZOGIORNO ..	156	20	1	0	0	0	0	4	152	0
GAZZETTA DEL SUD.....	172	0	119	53	0	0	0	0	119	53
GAZZETTA DI MANTOVA.....	90	0	0	0	0	82	7	0	0	0
GAZZETTA DI PARMA.....	101	0	0	0	0	0	101	0	0	0
GAZZETTA DI REGGIO.....	41	0	0	0	0	0	40	0	0	0
IL GAZZETTINO.....	349	0	0	0	0	0	349	0	0	0
IL GIORNALE.....	388	2	7	8	13	185	95	55	32	21
GIORNALE DI BRESCIA.....	159	0	0	0	0	159	0	0	0	0
GIORNALE DI SICILIA.....	160	0	0	160	0	0	0	0	0	160
IL GIORNALE DI VICENZA.....	106	0	0	0	0	0	106	0	0	0
IL GIORNO.....	204	0	0	0	0	180	13	9	1	0
ITALIA OGGI.....	50	0	1	3	0	12	12	14	9	3
LIBERTA'.....	73	0	0	0	0	1	72	0	0	0
IL MANIFESTO.....	72	0	0	0	5	19	19	21	7	5
IL MATTINO.....	274	0	0	0	0	2	0	4	268	0
IL MATTINO DI PADOVA.....	85	0	0	0	0	0	85	0	0	0
IL MESSAGGERO.....	508	0	2	1	2	3	2	463	37	3
MESSAGGERO VENETO.....	112	0	0	0	0	0	112	0	0	0
LA NAZIONE.....	438	0	0	0	0	42	1	395	0	0
LA NUOVA FERRARA.....	34	0	0	0	0	0	34	0	0	0
NUOVA GAZZETTA DI MODENA ..	44	0	0	0	0	0	44	0	0	0
LA NUOVA SARDEGNA.....	133	0	0	0	133	0	0	0	0	133
LA NUOVA VENEZIA.....	29	0	0	0	0	0	29	0	0	0
IL PICCOLO.....	95	0	0	0	0	0	93	2	0	0
LA PROVINCIA DI CO/LC.....	94	0	0	0	0	94	0	0	0	0
LA PROVINCIA (CR).....	66	0	0	0	0	63	3	0	0	0
LA PROVINCIA PAVESE.....	75	0	0	0	0	75	0	0	0	0
QUOTIDIANO(LE/BR/TA).....	57	0	0	0	0	0	0	2	55	0
LA REPUBBLICA.....	1212	6	29	41	35	269	254	418	195	76
IL RESTO DEL CARLINO.....	427	0	0	0	0	2	347	78	0	0
IL SECOLO XIX.....	264	0	0	0	0	260	0	3	0	0
LA SICILIA.....	126	0	0	125	0	0	1	0	0	125
IL SOLE 24 ORE.....	485	5	15	20	17	162	106	113	67	38
LA STAMPA.....	669	1	1	2	2	608	29	15	12	4
IL TEMPO.....	136	0	0	2	0	1	0	108	26	2
IL TIRRENO.....	232	0	0	0	0	1	0	231	0	0
LA TRIBUNA DI TREVISO.....	58	0	0	0	0	0	58	0	0	0
TUTTOSPORT.....	89	1	4	3	4	36	7	30	9	7
L'UNIONE SARDA.....	151	0	0	0	151	0	0	0	0	151
L'UNITA'.....	188	2	3	2	0	28	72	65	20	2
ULTIMO LUNEDI'										
CORR. DELLO SPORT-STADIO ..	400	9	24	3	15	38	40	198	106	18
LA GAZZETTA DELLO SPORT ...	806	3	29	24	12	303	225	131	110	36
TUTTOSPORT.....	150	5	4	4	4	54	26	41	21	8
GIORNO MEDIO ESCL. LUNEDI'										
CORR. DELLO SPORT-STADIO ..	206	2	14	6	12	16	20	106	47	18
LA GAZZETTA DELLO SPORT ...	384	5	11	12	8	148	104	67	45	20
TUTTOSPORT.....	79	1	4	3	4	33	4	28	7	7
SUPPLEMENTI										
D LA REPUBBLICA DELLE DONNE..	1008	3	14	36	35	218	217	305	197	71
DIARIO DELLA SETTIMANA.....	68	0	4	0	2	17	15	25	10	2
LA GAZZETTA SPORT MAGAZINE ..	455	1	4	19	17	152	135	87	46	35
IO DONNA.....	1368	7	15	37	23	728	210	211	159	60
SETTE.....	1181	10	16	20	25	703	158	153	122	45
SPECCHIO DELLA STAMPA.....	650	5	24	39	8	285	82	102	133	46
TV SETTE.....	1364	16	26	40	23	713	189	215	184	63
IL VENERDI'.....	1763	14	34	57	65	355	388	551	347	122

Lettori in un giorno medio
Analisi secondo: ● regioni ● area geografica

(percentuali di composizione)

QUOTIDIANI	Totale	REGIONI				AREA GEOGRAFICA				
		Basi- licata	Calabria	Sicilia	Sar- degna	Nord Ovest	Nord Est	Centro	Sud	Isole
POPOLAZIONE	100.0	1.0	3.4	8.5	2.8	26.9	18.7	19.6	23.4	11.3
L'ADIGE.....	100.0	0.0	0.0	0.0	0.0	0.0	100.0	0.0	0.0	0.0
ALTO ADIGE.....	100.0	0.0	0.0	0.0	0.0	0.0	100.0	0.0	0.0	0.0
L'ARENA.....	100.0	0.0	0.0	0.0	0.0	0.5	99.5	0.0	0.0	0.0
AVVENIRE.....	100.0	1.3	1.3	2.3	0.0	49.6	26.0	15.0	7.1	2.3
IL CENTRO.....	100.0	0.0	0.0	0.0	0.0	0.0	0.0	100.0	0.0	0.0
CORRIERE UMBRIA/VT/SI/RI/AR	100.0	0.0	0.0	0.0	0.0	2.2	0.6	97.1	0.1	0.0
CORRIERE DELLA SERA.....	100.0	0.3	1.7	1.7	2.0	59.4	13.4	14.5	9.0	3.7
CORR. DELLO SPORT-STADIO ..	100.0	1.5	6.7	2.3	5.3	8.0	9.9	50.9	23.5	7.6
L'ECO DI BERGAMO.....	100.0	0.0	0.0	0.0	0.0	100.0	0.0	0.0	0.0	0.0
LA GAZZETTA DELLO SPORT ...	100.0	1.1	3.1	3.1	1.9	38.3	27.3	17.2	12.2	5.0
LA GAZZ. DEL MEZZOGIORNO ..	100.0	12.9	0.7	0.0	0.0	0.0	0.2	2.3	97.6	0.0
GAZZETTA DEL SUD.....	100.0	0.0	69.0	30.6	0.0	0.0	0.1	0.2	69.1	30.6
GAZZETTA DI MANTOVA.....	100.0	0.0	0.0	0.0	0.0	91.7	8.3	0.0	0.0	0.0
GAZZETTA DI PARMA.....	100.0	0.0	0.0	0.0	0.0	0.4	99.6	0.0	0.0	0.0
GAZZETTA DI REGGIO.....	100.0	0.0	0.9	0.0	0.0	0.4	98.6	0.0	0.9	0.0
IL GAZZETTINO.....	100.0	0.0	0.0	0.0	0.0	0.1	99.9	0.0	0.0	0.0
IL GIORNALE.....	100.0	0.6	1.7	2.1	3.2	47.6	24.4	14.3	8.4	5.4
GIORNALE DI BRESCIA.....	100.0	0.0	0.0	0.0	0.0	100.0	0.0	0.0	0.0	0.0
GIORNALE DI SICILIA.....	100.0	0.0	0.0	100.0	0.0	0.0	0.0	0.0	0.0	100.0
IL GIORNALE DI VICENZA.....	100.0	0.0	0.0	0.0	0.0	0.0	100.0	0.0	0.0	0.0
IL GIORNO.....	100.0	0.0	0.0	0.0	0.0	88.3	6.6	4.6	0.5	0.0
ITALIA OGGI.....	100.0	0.7	2.4	7.0	0.0	23.1	25.0	27.7	17.2	7.0
LIBERTA'.....	100.0	0.0	0.0	0.0	0.0	1.4	98.6	0.0	0.0	0.0
IL MANIFESTO.....	100.0	0.0	0.6	0.7	6.8	27.0	26.5	29.6	9.5	7.5
IL MATTINO.....	100.0	0.0	0.1	0.0	0.0	0.7	0.2	1.5	97.6	0.0
IL MATTINO DI PADOVA.....	100.0	0.0	0.0	0.0	0.0	0.0	99.7	0.0	0.3	0.0
IL MESSAGGERO.....	100.0	0.0	0.3	0.2	0.4	0.5	0.4	91.2	7.4	0.6
MESSAGGERO VENETO.....	100.0	0.0	0.0	0.0	0.0	0.0	100.0	0.0	0.0	0.0
LA NAZIONE.....	100.0	0.0	0.1	0.0	0.0	9.6	0.3	90.1	0.1	0.0
LA NUOVA FERRARA.....	100.0	0.0	0.0	0.0	0.0	1.4	98.6	0.0	0.0	0.0
NUOVA GAZZETTA DI MODENA ..	100.0	0.0	0.0	0.0	0.0	0.4	99.6	0.0	0.0	0.0
LA NUOVA SARDEGNA.....	100.0	0.0	0.0	0.0	100.0	0.0	0.0	0.0	0.0	100.0
LA NUOVA VENEZIA.....	100.0	0.0	0.0	0.0	0.0	0.0	100.0	0.0	0.0	0.0
IL PICCOLO.....	100.0	0.0	0.0	0.0	0.0	0.3	97.6	2.1	0.0	0.0
LA PROVINCIA DI CO/LC.....	100.0	0.0	0.0	0.0	0.0	100.0	0.0	0.0	0.0	0.0
LA PROVINCIA (CR).....	100.0	0.0	0.0	0.0	0.0	95.2	4.8	0.0	0.0	0.0
LA PROVINCIA PAVESE.....	100.0	0.0	0.0	0.0	0.0	100.0	0.0	0.0	0.0	0.0
QUOTIDIANO(LE/BR/TA).....	100.0	0.0	0.0	0.0	0.0	0.0	0.0	4.2	95.8	0.0
LA REPUBBLICA.....	100.0	0.5	2.4	3.4	2.9	22.2	20.9	34.5	16.1	6.3
IL RESTO DEL CARLINO.....	100.0	0.0	0.0	0.0	0.0	0.4	81.4	18.2	0.1	0.0
IL SECOLO XIX.....	100.0	0.0	0.0	0.0	0.0	98.5	0.0	1.3	0.2	0.0
LA SICILIA.....	100.0	0.0	0.0	99.4	0.0	0.0	0.6	0.0	0.0	99.4
IL SOLE 24 ORE.....	100.0	1.0	3.2	4.2	3.6	33.3	21.9	23.3	13.8	7.7
LA STAMPA.....	100.0	0.2	0.2	0.4	0.2	90.9	4.4	2.3	1.8	0.6
IL TEMPO.....	100.0	0.0	0.4	1.3	0.0	0.6	0.2	79.1	18.8	1.3
IL TIRRENO.....	100.0	0.0	0.0	0.0	0.0	0.6	0.0	99.4	0.0	0.0
LA TRIBUNA DI TREVISO.....	100.0	0.0	0.0	0.0	0.0	0.0	100.0	0.0	0.0	0.0
TUTTOSPORT.....	100.0	1.4	4.8	3.8	4.3	40.1	8.0	33.6	10.1	8.1
L'UNIONE SARDA.....	100.0	0.0	0.0	0.0	100.0	0.0	0.0	0.0	0.0	100.0
L'UNITA'.....	100.0	1.0	1.6	0.9	0.1	15.2	38.6	34.9	10.4	1.0
ULTIMO LUNEDI'										
CORR. DELLO SPORT-STADIO ..	100.0	2.3	6.1	0.8	3.7	9.4	10.1	49.5	26.5	4.5
LA GAZZETTA DELLO SPORT ...	100.0	0.3	3.6	3.0	1.5	37.6	27.9	16.3	13.7	4.5
TUTTOSPORT.....	100.0	3.3	2.9	2.4	2.8	36.0	17.3	27.2	14.3	5.2
GIORNO MEDIO ESCL. LUNEDI'										
CORR. DELLO SPORT-STADIO ..	100.0	1.2	6.9	2.8	5.8	7.6	9.9	51.4	22.6	8.6
LA GAZZETTA DELLO SPORT ...	100.0	1.3	2.9	3.1	2.1	38.5	27.1	17.5	11.6	5.2
TUTTOSPORT.....	100.0	0.7	5.4	4.3	4.8	41.5	5.1	35.6	8.7	9.0
SUPPLEMENTI										
D LA REPUBBLICA DELLE DONNE..	100.0	0.3	1.4	3.6	3.4	21.6	21.5	30.3	19.6	7.0
DIARIO DELLA SETTIMANA.....	100.0	0.0	6.0	0.0	2.3	24.2	22.0	36.5	15.0	2.3
LA GAZZETTA SPORT MAGAZINE ..	100.0	0.2	0.9	4.1	3.6	33.4	29.7	19.1	10.1	7.7
IO DONNA.....	100.0	0.5	1.1	2.7	1.7	53.2	15.3	15.4	11.6	4.4
SETTE.....	100.0	0.9	1.3	1.7	2.1	59.5	13.4	13.0	10.3	3.8
SPECCHIO DELLA STAMPA.....	100.0	0.8	3.8	6.0	1.2	43.9	12.6	15.8	20.5	7.2
TV SETTE.....	100.0	1.2	1.9	2.9	1.7	52.3	13.8	15.8	13.5	4.6
IL VENERDI'.....	100.0	0.8	1.9	3.2	3.7	20.1	22.0	31.3	19.7	6.9

Donne

Lettori in un giorno medio

Analisi secondo: ● numero componenti ● classe di reddito

(valori assoluti x 1.000)

QUOTIDIANI	Totale	NUMERO COMPONENTI					CLASSE DI REDDITO							
		1 componente	2 componenti	3 componenti	4 componenti	5 o più componenti	fino a 1.750 mila	1.750 2.250 mila	2.250 2.750 mila	2.750 3.250 mila	3.250 3.750 mila	3.750 4.250 mila	4.250 4.750 mila	oltre 4.750 mila
POPOLAZIONE	25670	2441	5568	6162	7336	4164	5326	3599	3406	2960	2779	2593	2130	2876
L'ADIGE.....	72	4	17	18	27	6	6	6	13	6	3	4	14	21
ALTO ADIGE.....	110	10	29	35	30	6	12	11	15	5	8	8	20	30
L'ARENA.....	112	12	24	26	33	17	16	13	13	10	19	12	17	12
AVVENIRE.....	124	16	41	21	25	21	19	16	16	11	9	9	5	40
IL CENTRO.....	59	1	4	17	16	21	7	8	9	6	6	12	6	6
CORRIERE UMBRIA/VT/SI/RI/AR	114	5	13	30	42	25	6	9	9	15	17	20	24	13
CORRIERE DELLA SERA.....	1332	92	279	368	432	162	63	86	125	147	173	201	186	351
CORR. DELLO SPORT-STADIO ..	234	8	20	66	89	50	20	28	37	24	37	29	31	28
L'ECO DI BERGAMO.....	124	8	23	35	32	26	7	12	19	18	22	18	7	20
LA GAZZETTA DELLO SPORT ..	444	14	54	127	166	83	23	46	60	57	57	49	59	93
LA GAZZ. DEL MEZZOGIORNO ..	156	11	16	34	64	30	7	22	33	26	18	16	21	13
GAZZETTA DEL SUD.....	172	4	26	37	68	37	23	31	22	29	21	14	12	19
GAZZETTA DI MANTOVA.....	90	5	15	32	15	22	3	13	9	14	10	13	16	12
GAZZETTA DI PARMA.....	101	7	35	34	21	5	9	11	15	12	10	13	13	17
GAZZETTA DI REGGIO.....	41	2	10	14	9	6	2	1	4	5	8	6	8	7
IL GAZZETTINO.....	349	20	50	95	105	80	21	25	34	31	53	46	59	80
IL GIORNALE.....	388	23	102	95	110	57	17	44	36	36	30	54	61	111
GIORNALE DI BRESCIA.....	159	17	17	46	60	20	8	16	17	9	42	24	16	26
GIORNALE DI SICILIA.....	160	4	24	39	64	28	25	21	37	25	14	8	10	20
IL GIORNALE DI VICENZA.....	106	2	25	30	32	15	11	6	11	15	10	19	15	18
IL GIORNO.....	204	7	52	58	61	25	14	16	27	15	34	27	29	42
ITALIA OGGI.....	50	1	5	16	12	15	0	5	2	7	8	5	8	15
LIBERTA'.....	73	11	17	12	25	8	7	9	6	6	4	13	9	18
IL MANIFESTO.....	72	5	15	16	28	8	6	1	13	11	9	13	6	13
IL MATTINO.....	274	4	29	54	88	100	27	56	40	31	30	31	23	37
IL MATTINO DI PADOVA.....	85	1	15	32	19	18	5	9	14	8	9	10	8	21
IL MESSAGGERO.....	508	13	101	115	208	70	53	61	67	68	62	45	72	80
MESSAGGERO VENETO.....	112	3	24	29	37	20	8	11	20	6	13	16	17	22
LA NAZIONE.....	438	20	74	135	141	67	21	22	48	37	60	51	75	124
LA NUOVA FERRARA.....	34	1	8	14	9	2	1	2	9	3	6	5	4	3
NUOVA GAZZETTA DI MODENA ..	44	4	20	12	3	6	1	1	11	11	0	8	3	9
LA NUOVA SARDEGNA.....	133	1	13	23	57	39	18	22	24	10	23	15	15	6
LA NUOVA VENEZIA.....	29	2	5	6	5	10	0	3	8	1	5	4	3	5
IL PICCOLO.....	95	8	21	35	25	6	5	5	3	7	6	14	11	45
LA PROVINCIA DI CO/LC.....	94	5	27	27	22	13	14	11	8	7	9	10	12	23
LA PROVINCIA (CR).....	66	5	15	21	21	3	6	3	8	8	5	16	11	8
LA PROVINCIA PAVESE.....	75	10	25	20	16	4	18	9	5	11	17	5	5	5
QUOTIDIANO(LE/BR/TA).....	57	1	6	10	27	12	10	14	9	11	3	5	5	1
LA REPUBBLICA.....	1212	78	226	304	435	170	70	101	134	132	155	171	174	276
IL RESTO DEL CARLINO.....	427	26	102	134	112	53	32	43	43	57	43	61	55	93
IL SECOLO XIX.....	264	31	69	63	81	20	27	34	37	45	25	43	26	27
LA SICILIA.....	126	10	16	28	41	31	29	24	12	21	7	5	15	12
IL SOLE 24 ORE.....	485	19	90	171	145	61	20	31	45	58	68	75	67	122
LA STAMPA.....	669	68	172	201	179	49	73	60	59	78	105	92	82	120
IL TEMPO.....	136	7	25	33	48	24	12	10	16	16	22	15	15	30
IL TIRRENO.....	232	14	30	70	72	47	23	20	19	28	43	29	13	57
LA TRIBUNA DI TREVISO.....	58	5	5	12	19	17	7	0	1	13	8	3	12	16
TUTTOSPORT.....	89	1	17	18	44	9	5	15	9	5	15	16	10	15
L'UNIONE SARDA.....	151	14	12	25	54	45	43	20	11	13	12	13	14	24
L'UNITA'.....	188	4	37	70	57	19	15	15	19	33	28	30	24	23
ULTIMO LUNEDI'														
CORR. DELLO SPORT-STADIO ..	400	16	29	105	167	83	38	49	66	50	50	54	39	53
LA GAZZETTA DELLO SPORT ..	806	36	102	218	300	150	42	77	102	105	106	99	107	169
TUTTOSPORT.....	150	0	27	34	68	21	7	27	16	10	23	21	19	28
GIORNO MEDIO ESCL. LUNEDI'														
CORR. DELLO SPORT-STADIO ..	206	6	19	60	76	45	17	25	32	20	35	24	29	24
LA GAZZETTA DELLO SPORT ..	384	10	47	112	144	71	20	41	53	49	48	41	51	81
TUTTOSPORT.....	79	2	15	15	40	7	4	13	8	4	14	15	9	13
SUPPLEMENTI														
D LA REPUBBLICA DELLE DONNE..	1008	60	157	262	385	144	42	86	97	124	141	153	133	232
DIARIO DELLA SETTIMANA.....	68	4	19	18	23	5	1	5	5	10	8	17	9	13
LA GAZZETTA SPORT MAGAZINE ..	455	21	68	120	155	90	39	60	87	45	46	33	55	90
IO DONNA.....	1368	80	266	368	444	210	75	79	147	119	142	238	197	372
SETTE.....	1181	74	239	320	382	166	58	93	119	113	155	190	146	307
SPECCHIO DELLA STAMPA.....	650	37	107	179	218	109	56	77	55	79	81	77	102	123
TV SETTE.....	1364	70	273	364	466	191	96	124	149	133	166	217	165	313
IL VENERDI'.....	1763	122	298	438	637	268	85	134	207	203	225	242	260	405

Lettori in un giorno medio

Analisi secondo: ● numero componenti ● classe di reddito

(percentuali di composizione)

QUOTIDIANI	Totale	NUMERO COMPONENTI					CLASSE DI REDDITO								
		1 componente	2 componenti	3 componenti	4 componenti	5 o più componenti	fino a 1.750 mila	1.750 2.250 mila	2.250 2.750 mila	2.750 3.250 mila	3.250 3.750 mila	3.750 4.250 mila	4.250 4.750 mila	oltre 4.750 mila	
POPOLAZIONE	100.0	9.5	21.7	24.0	28.6	16.2	20.7	14.0	13.3	11.5	10.8	10.1	8.3	11.2	
L'ADIGE	100.0	5.2	24.2	25.3	37.2	8.2	8.0	7.9	17.7	7.9	4.6	6.0	19.0	29.0	
ALTO ADIGE	100.0	8.8	26.8	31.5	27.2	5.7	11.3	10.4	13.2	4.8	7.7	7.5	18.1	27.1	
L'ARENA	100.0	10.4	21.7	22.9	29.7	15.3	14.5	11.5	11.3	9.0	16.9	11.1	15.3	10.3	
AVVENIRE	100.0	12.5	33.3	17.1	20.1	17.0	15.1	12.8	12.5	9.2	7.3	7.1	4.1	31.9	
IL CENTRO	100.0	2.0	6.2	29.3	27.3	35.2	11.6	13.2	14.5	10.5	10.0	20.9	9.5	9.8	
CORRIERE UMBRIA/VT/SI/RI/AR	100.0	4.3	11.1	26.2	36.7	21.7	5.6	8.3	7.6	13.1	15.0	17.5	21.0	11.8	
CORRIERE DELLA SERA	100.0	6.9	20.9	27.6	32.4	12.1	4.7	6.5	9.4	11.1	13.0	15.1	13.9	26.3	
CORR. DELLO SPORT-STADIO	100.0	3.3	8.7	28.3	38.1	21.6	8.5	12.0	15.8	10.3	16.0	12.2	13.1	12.0	
L'ECO DI BERGAMO	100.0	6.4	18.4	28.5	25.4	21.2	5.7	10.0	15.5	14.2	18.1	14.4	6.0	16.0	
LA GAZZETTA DELLO SPORT	100.0	3.1	12.3	28.6	37.4	18.6	5.2	10.3	13.5	12.8	12.7	11.1	13.3	21.0	
LA GAZZ. DEL MEZZOGIORNO	100.0	7.3	10.4	21.9	41.4	19.0	4.4	14.0	21.4	16.4	11.6	10.5	13.3	8.5	
GAZZETTA DEL SUD	100.0	2.2	15.2	21.3	39.5	21.7	13.4	17.8	12.8	17.1	12.4	8.2	7.2	11.2	
GAZZETTA DI MANTOVA	100.0	6.0	16.4	36.1	17.0	24.4	3.8	14.9	10.3	15.2	10.8	14.4	17.6	13.1	
GAZZETTA DI PARMA	100.0	6.6	34.4	33.6	20.8	4.7	9.1	11.2	14.7	11.7	9.8	13.3	12.9	17.3	
GAZZETTA DI REGGIO	100.0	5.3	23.8	35.3	21.4	14.2	3.9	3.1	10.7	11.2	20.8	14.1	20.0	16.2	
IL GAZZETTINO	100.0	5.7	14.2	27.1	30.0	23.0	6.1	7.0	9.8	8.9	15.2	13.2	16.9	22.9	
IL GIORNALE	100.0	6.0	26.3	24.5	28.4	14.8	4.3	11.4	9.2	9.2	7.7	13.9	15.8	28.5	
GIORNALE DI BRESCIA	100.0	10.7	10.4	29.0	37.5	12.4	5.1	10.0	11.0	5.5	26.7	15.2	10.2	16.3	
GIORNALE DI SICILIA	100.0	2.7	15.1	24.2	40.2	17.7	15.8	13.4	23.2	15.5	8.5	5.1	6.0	12.5	
IL GIORNALE DI VICENZA	100.0	2.2	24.0	28.8	30.6	14.4	10.6	5.4	10.8	14.4	9.4	17.8	14.4	17.2	
IL GIORNO	100.0	3.5	25.6	28.5	30.0	12.5	6.7	7.7	13.2	7.4	16.7	13.4	14.1	20.8	
ITALIA OGGI	100.0	2.9	10.2	33.0	23.4	30.5	0.0	10.4	4.6	15.1	15.2	9.7	15.5	29.5	
LIBERTA'	100.0	15.0	22.9	17.1	34.4	10.6	10.0	12.6	8.8	7.9	5.8	18.2	11.7	25.0	
IL MANIFESTO	100.0	7.3	21.3	22.1	38.5	10.9	8.5	2.0	17.5	14.8	12.1	18.1	8.5	18.4	
IL MATTINO	100.0	1.5	10.4	19.7	32.1	36.3	9.8	20.3	14.6	11.2	10.9	11.4	8.3	13.5	
IL MATTINO DI PADOVA	100.0	1.7	17.7	37.2	22.2	21.2	6.2	11.1	16.4	9.3	11.0	12.1	9.1	24.9	
IL MESSAGGERO	100.0	2.7	20.0	22.7	40.9	13.8	10.5	11.9	13.2	13.5	12.1	8.9	14.1	15.8	
MESSAGGERO VENETO	100.0	2.5	21.6	25.9	32.7	17.4	6.9	10.0	17.5	5.2	11.4	14.0	15.3	19.7	
LA NAZIONE	100.0	4.6	17.0	30.9	32.2	15.3	4.8	4.9	10.9	8.5	13.8	11.7	17.2	28.3	
LA NUOVA FERRARA	100.0	2.7	23.4	40.6	27.2	6.1	4.1	5.5	27.7	8.1	18.3	16.1	10.5	9.7	
NUOVA GAZZETTA DI MODENA	100.0	8.1	45.2	26.8	6.5	13.4	2.2	3.2	24.1	25.0	0.0	19.0	5.9	20.6	
LA NUOVA SARDEGNA	100.0	0.4	10.1	17.0	43.1	29.4	13.7	16.5	18.1	7.6	17.6	11.2	10.9	4.3	
LA NUOVA VENEZIA	100.0	5.6	17.3	22.3	18.9	35.8	1.2	10.5	27.6	4.4	17.5	12.8	8.9	17.1	
IL PICCOLO	100.0	8.2	22.4	36.5	26.1	6.8	5.0	5.2	3.2	7.4	5.9	14.5	11.3	47.5	
LA PROVINCIA DI CO/LC	100.0	5.5	28.5	28.4	23.2	14.3	14.6	11.6	8.9	7.9	9.3	10.2	13.1	24.4	
LA PROVINCIA (CR)	100.0	7.7	23.5	31.8	32.6	4.4	8.8	5.0	11.8	11.8	8.2	24.4	17.2	12.8	
LA PROVINCIA PAVESE	100.0	13.0	33.5	26.6	21.9	5.0	24.5	12.0	6.0	14.5	23.3	6.7	6.6	6.3	
QUOTIDIANO(LE/BR/TA)	100.0	2.3	11.2	17.4	47.5	21.6	18.2	24.0	16.2	18.7	5.1	8.4	8.3	1.0	
LA REPUBBLICA	100.0	6.4	18.6	25.1	35.9	14.0	5.7	8.3	11.1	10.9	12.8	14.1	14.4	22.7	
IL RESTO DEL CARLINO	100.0	6.1	23.9	31.4	26.2	12.4	7.6	10.0	10.1	13.3	10.1	14.4	12.9	21.8	
IL SECOLO XIX	100.0	11.6	26.3	23.7	30.8	7.6	10.4	12.9	13.9	17.0	9.6	16.4	9.7	10.2	
LA SICILIA	100.0	7.9	12.4	22.2	32.9	24.5	23.2	19.5	9.3	16.5	5.5	4.3	11.8	9.9	
IL SOLE 24 ORE	100.0	3.9	18.5	35.2	29.9	12.5	4.2	6.3	9.2	11.9	14.1	15.4	13.8	25.1	
LA STAMPA	100.0	10.1	25.8	30.1	26.7	7.3	10.8	9.0	8.9	11.7	15.7	13.7	12.2	17.9	
IL TEMPO	100.0	5.0	18.1	24.4	35.2	17.3	9.1	7.2	11.6	12.1	16.0	11.3	10.8	22.0	
IL TIRRENO	100.0	5.9	12.9	30.0	31.0	20.1	9.8	8.8	8.3	12.2	18.4	12.4	5.5	24.7	
LA TRIBUNA DI TREVISO	100.0	9.0	8.2	20.9	32.3	29.6	11.7	0.0	1.4	21.7	13.9	4.4	19.8	27.1	
TUTTOSPORT	100.0	1.5	19.2	20.1	49.2	10.0	5.3	16.9	9.9	5.6	16.9	17.5	11.5	16.5	
L'UNIONE SARDA	100.0	9.3	8.2	16.6	35.9	30.0	28.7	13.3	7.5	8.8	7.8	8.3	9.5	16.1	
L'UNITA'	100.0	2.4	19.7	37.2	30.5	10.2	8.1	8.3	9.9	17.8	15.0	15.9	13.0	12.0	
ULTIMO LUNEDI'															
CORR. DELLO SPORT-STADIO	100.0	4.0	7.4	26.2	41.7	20.7	9.5	12.2	16.5	12.6	12.4	13.6	9.8	13.3	
LA GAZZETTA DELLO SPORT	100.0	4.4	12.7	27.1	37.3	18.6	5.2	9.5	12.7	13.0	13.1	12.3	13.2	21.0	
TUTTOSPORT	100.0	0.0	18.2	22.6	45.3	13.9	4.6	18.2	10.4	6.5	15.2	14.0	12.7	18.4	
GIORNO MEDIO ESCL. LUNEDI'															
CORR. DELLO SPORT-STADIO	100.0	3.1	9.1	29.0	37.0	21.9	8.2	12.0	15.6	9.5	17.2	11.7	14.1	11.6	
LA GAZZETTA DELLO SPORT	100.0	2.6	12.1	29.2	37.5	18.6	5.2	10.6	13.8	12.8	12.6	10.7	13.3	21.0	
TUTTOSPORT	100.0	1.9	19.5	19.4	50.5	8.8	5.5	16.5	9.7	5.3	17.4	18.6	11.1	16.0	
SUPPLEMENTI															
D LA REPUBBLICA DELLE DONNE	100.0	5.9	15.5	26.0	38.3	14.3	4.1	8.6	9.6	12.3	14.0	15.2	13.2	23.0	
DIARIO DELLA SETTIMANA	100.0	6.3	27.6	26.0	33.4	6.7	2.1	8.0	6.6	15.0	11.3	25.3	13.3	18.5	
LA GAZZETTA SPORT MAGAZINE	100.0	4.6	15.0	26.5	34.1	19.8	8.5	13.3	19.2	9.9	10.0	7.2	12.1	19.9	
IO DONNA	100.0	5.9	19.4	26.9	32.5	15.3	5.5	5.7	10.8	8.7	10.4	17.4	14.4	27.1	
SETTE	100.0	6.2	20.2	27.1	32.3	14.0	4.9	7.9	10.1	9.5	13.1	16.1	12.4	26.0	
SPECCHIO DELLA STAMPA	100.0	5.6	16.5	27.5	33.6	16.7	8.6	11.8	8.4	12.2	12.4	11.9	15.7	18.9	
TV SETTE	100.0	5.2	20.0	26.7	34.1	14.0	7.1	9.1	11.0	9.8	12.1	15.9	12.1	23.0	
IL VENERDI'	100.0	6.9	16.9	24.8	36.1	15.2	4.8	7.6	11.8	11.5	12.8	13.7	14.8	23.0	

Donne

Lettori in un giorno medio

Analisi secondo: ● categoria professionale

(valori assoluti x 1.000)

QUOTIDIANI	Totale	Imprend. pos. Dir. Lib. Prof. 1	Impie-gati 2	Nego-zianti Artigiani 3	Agenti Lav. in proprio 4	Agricol. e fam. coad. 5	Insegn. Giornal. Scritt. 6	Operai Operai agr. 7	CASALINGHE CON CAPOFAMIGLIA DI CATEG.					Stu-denti 13	Pensio-nati 14	Altri 15
									1 8	2,6 9	3-5 10	7 11	altre 12			
POPOLAZIONE	25670	409	2365	828	264	192	898	2313	399	1157	1250	2542	3056	2718	5540	1739
L'ADIGE.....	72	0	13	7	1	1	2	6	0	3	1	7	9	8	11	2
ALTO ADIGE.....	110	2	20	6	1	0	7	14	2	0	6	11	11	7	19	2
L'ARENA.....	112	0	14	6	0	0	4	7	0	4	14	6	9	11	32	2
AVVENIRE.....	124	6	19	0	4	0	10	0	4	10	4	3	16	5	39	3
IL CENTRO.....	59	1	6	2	1	0	1	11	0	3	4	6	4	6	5	8
CORRIERE UMBRIA/VT/SI/RI/AR	114	2	21	3	2	0	6	13	1	5	4	6	6	15	13	14
CORRIERE DELLA SERA.....	1332	75	252	37	11	5	116	63	57	83	32	24	105	195	194	83
CORR. DELLO SPORT-STADIO ..	234	2	28	11	7	0	12	25	1	8	12	28	13	43	17	25
L'ECO DI BERGAMO.....	124	1	13	8	0	0	8	14	8	6	3	14	9	10	28	1
LA GAZZETTA DELLO SPORT ...	444	4	51	26	8	3	16	48	6	11	17	28	18	126	42	40
LA GAZZ. DEL MEZZOGIORNO ..	156	3	28	7	8	0	19	5	1	12	5	6	12	26	11	13
GAZZETTA DEL SUD.....	172	8	30	6	1	0	23	7	3	9	3	13	14	26	13	16
GAZZETTA DI MANTOVA.....	90	3	12	4	3	0	4	9	0	1	6	8	10	6	20	4
GAZZETTA DI PARMA.....	101	4	13	9	2	1	5	13	0	0	12	0	8	5	24	5
GAZZETTA DI REGGIO.....	41	3	10	3	0	1	6	6	0	0	1	1	0	3	5	1
IL GAZZETTINO.....	349	5	55	19	3	1	8	41	11	19	15	23	22	51	53	24
IL GIORNALE.....	388	35	39	16	5	3	24	14	22	16	7	10	33	63	81	17
GIORNALE DI BRESCIA.....	159	2	25	11	3	1	9	17	5	7	8	12	13	20	17	8
GIORNALE DI SICILIA.....	160	4	19	2	3	0	18	4	3	17	6	8	15	29	20	12
IL GIORNALE DI VICENZA.....	106	1	17	1	0	2	6	16	4	0	11	3	16	10	16	2
IL GIORNO.....	204	3	40	3	1	0	7	27	3	11	12	15	9	29	38	6
ITALIA OGGI.....	50	9	32	0	0	0	0	2	0	0	0	1	0	1	1	3
LIBERTA'.....	73	2	9	6	1	0	4	5	2	2	2	4	4	6	20	5
IL MANIFESTO.....	72	4	13	3	0	0	11	6	1	1	0	3	3	18	5	3
IL MATTINO.....	274	6	17	12	7	0	21	11	7	20	17	32	14	57	22	31
IL MATTINO DI PADOVA.....	85	2	13	0	0	0	0	13	1	2	2	6	14	16	9	7
IL MESSAGGERO.....	508	11	81	24	4	0	20	38	15	27	21	42	48	76	66	35
MESSAGGERO VENETO.....	112	6	8	0	0	0	0	14	3	2	7	11	18	14	25	5
LA NAZIONE.....	438	6	54	19	7	1	21	32	12	9	16	25	42	69	83	43
LA NUOVA FERRARA.....	34	0	4	2	0	0	0	10	1	0	1	0	3	5	2	5
NUOVA GAZZETTA DI MODENA	44	0	11	2	0	0	4	4	2	0	0	1	1	6	12	2
LA NUOVA SARDEGNA.....	133	0	12	6	3	0	10	13	1	4	9	17	14	21	6	19
LA NUOVA VENEZIA.....	29	1	3	4	0	0	0	3	0	0	3	3	1	9	0	2
IL PICCOLO.....	95	2	15	6	2	2	4	7	4	4	2	5	9	10	16	8
LA PROVINCIA DI CO/LC.....	94	3	10	3	0	0	1	12	0	0	5	8	6	8	30	5
LA PROVINCIA (CR).....	66	1	15	5	1	1	5	5	0	1	5	4	6	6	9	2
LA PROVINCIA PAVESE.....	75	2	10	5	0	0	0	8	0	1	2	3	7	5	25	7
QUOTIDIANO(LE/BR/TA).....	57	1	3	0	3	0	7	7	0	5	6	2	2	10	3	7
LA REPUBBLICA.....	1212	82	243	38	16	1	153	67	26	64	26	31	63	203	135	63
IL RESTO DEL CARLINO.....	427	15	79	24	6	1	22	42	6	7	12	13	27	37	103	32
IL SECOLO XIX.....	264	10	28	10	3	1	6	15	5	14	8	12	45	19	67	20
LA SICILIA.....	126	2	17	3	6	0	8	6	5	11	1	7	14	20	12	11
IL SOLE 24 ORE.....	485	69	197	14	2	3	26	6	16	19	12	4	20	58	29	11
LA STAMPA.....	669	26	83	26	6	5	32	67	18	37	29	21	59	72	148	39
IL TEMPO.....	136	5	20	10	1	0	3	12	10	8	6	9	16	18	14	4
IL TIRRENO.....	232	3	36	6	9	0	6	25	6	5	10	19	21	32	34	18
LA TRIBUNA DI TREVISO.....	58	0	3	13	0	0	2	18	1	0	1	5	1	3	8	3
TUTTOSPORT.....	89	0	11	2	2	0	3	10	0	1	4	5	12	26	7	4
L'UNIONE SARDA.....	151	1	24	3	1	0	5	12	4	10	4	18	18	17	17	17
L'UNITA'.....	188	9	35	3	5	2	9	21	3	9	3	9	13	25	36	7
ULTIMO LUNEDI'																
CORR. DELLO SPORT-STADIO ..	400	9	52	18	9	0	22	36	4	17	21	46	20	75	30	40
LA GAZZETTA DELLO SPORT ...	806	7	91	35	18	4	33	94	17	34	33	55	34	218	71	62
TUTTOSPORT.....	150	0	14	2	4	0	5	18	2	5	6	9	17	38	21	9
GIORNO MEDIO ESCL. LUNEDI'																
CORR. DELLO SPORT-STADIO ..	206	1	24	10	7	0	10	23	1	6	11	25	12	38	15	23
LA GAZZETTA DELLO SPORT ...	384	4	44	24	6	3	14	40	4	8	14	24	16	110	38	37
TUTTOSPORT.....	79	0	11	2	2	0	3	9	0	0	4	5	11	24	5	3
SUPPLEMENTI																
D LA REPUBBLICA DELLE DONNE..	1008	53	216	36	13	0	114	61	20	41	16	22	30	239	96	53
DIARIO DELLA SETTIMANA.....	68	2	22	4	2	0	6	6	0	6	0	2	0	12	6	1
LA GAZZETTA SPORT MAGAZINE ..	455	9	43	15	6	3	9	65	9	19	9	32	27	127	27	54
IO DONNA.....	1368	75	256	32	21	10	109	60	60	77	44	21	88	251	163	102
SETTE.....	1181	39	200	37	10	5	104	52	57	76	31	27	90	208	171	74
SPECCHIO DELLA STAMPA.....	650	31	103	14	7	0	56	23	12	31	28	43	20	149	71	61
TV SETTE.....	1364	43	194	39	15	7	99	67	54	91	48	49	115	271	180	91
IL VENERDI'.....	1763	106	339	60	22	7	209	88	51	93	42	52	89	324	170	111

Lettori in un giorno medio
Analisi secondo: ● categoria professionale

(percentuali di composizione)

QUOTIDIANI	Totale	Imprend. pos. Dir. Lib. Prof. 1	Imple- gati 2	Negoz- ianti Artigiani 3	Agenti Lav. in proprio 4	Agricol. e fam. coad. 5	Insegn. Giornal. Scritt. 6	Operai Operai agr. 7	CASALINGHE CON CAPOFAMIGLIA DI CATEG.					Stu- denti 13	Pensio- nati 14	Altri 15
									1 8	2,6 9	3-5 10	7 11	altre 12			
POPOLAZIONE	100.0	1.6	9.2	3.2	1.0	0.7	3.5	9.0	1.6	4.5	4.9	9.9	11.9	10.6	21.6	6.8
L'ADIGE.....	100.0	0.0	18.1	9.6	1.3	1.3	3.2	8.0	0.0	3.7	1.9	9.9	12.7	11.4	15.9	3.0
ALTO ADIGE.....	100.0	2.0	18.0	5.5	0.9	0.3	6.4	13.1	2.2	0.2	5.1	10.3	10.1	6.4	17.6	2.0
L'ARENA.....	100.0	0.3	12.3	5.4	0.0	0.0	3.9	6.6	0.0	3.8	12.9	5.7	8.4	9.8	28.9	1.9
AVVENIRE.....	100.0	5.1	15.4	0.4	2.9	0.3	8.4	0.1	2.9	8.4	3.1	2.4	12.9	3.9	31.7	2.1
IL CENTRO.....	100.0	1.7	9.6	3.3	1.5	0.0	2.1	19.4	0.5	5.2	7.3	10.7	6.7	10.2	8.6	13.3
CORRIERE UMBRIA/VT/SI/RI/AR	100.0	1.9	18.7	2.9	2.1	0.4	5.3	11.6	0.6	4.0	3.8	5.7	5.7	12.9	11.8	12.7
CORRIERE DELLA SERA.....	100.0	5.6	18.9	2.8	0.8	0.4	8.7	4.7	4.3	6.2	2.4	1.8	7.8	14.6	14.6	6.3
CORR. DELLO SPORT-STADIO ..	100.0	1.0	12.1	4.8	3.0	0.1	5.0	10.6	0.5	3.3	5.2	12.0	5.7	18.5	7.4	10.8
L'ECO DI BERGAMO.....	100.0	1.0	10.4	6.6	0.0	0.0	6.8	11.7	6.7	4.4	2.2	11.3	6.9	8.1	22.8	1.1
LA GAZZETTA DELLO SPORT ...	100.0	1.0	11.4	5.8	1.8	0.6	3.7	10.7	1.3	2.6	3.8	6.3	4.1	28.3	9.6	9.1
LA GAZZ. DEL MEZZOGIORNO ..	100.0	2.2	18.3	4.2	4.9	0.0	12.4	3.5	0.6	7.5	3.2	3.9	7.5	16.9	7.0	8.1
GAZZETTA DEL SUD.....	100.0	4.7	17.2	3.7	0.8	0.0	13.2	4.1	1.7	5.2	1.6	7.7	8.3	15.2	7.4	9.3
GAZZETTA DI MANTOVA.....	100.0	3.5	13.1	4.8	3.2	0.3	4.3	10.2	0.0	1.4	6.8	8.9	11.2	6.2	21.8	4.3
GAZZETTA DI PARMA.....	100.0	3.8	13.2	8.5	2.0	0.7	5.4	13.1	0.0	0.3	11.8	0.0	7.5	5.4	23.5	4.7
GAZZETTA DI REGGIO.....	100.0	6.8	24.2	7.4	0.0	2.6	14.6	16.0	0.0	1.5	3.0	1.1	6.6	12.6	3.6	6.9
IL GAZZETTINO.....	100.0	1.6	15.7	5.4	0.9	0.2	2.2	11.6	3.2	5.5	4.2	6.6	6.3	14.5	15.2	6.9
IL GIORNALE.....	100.0	8.9	10.0	4.2	1.4	0.8	6.2	3.7	5.8	4.2	1.9	2.6	8.6	16.3	20.8	4.5
GIORNALE DI BRESCIA.....	100.0	1.6	15.7	7.1	1.6	0.8	6.0	10.7	2.9	4.3	5.1	7.7	8.4	12.6	10.6	4.9
GIORNALE DI SICILIA.....	100.0	2.4	12.1	1.3	1.7	0.0	11.2	2.2	2.0	10.5	4.0	5.2	9.4	17.9	12.3	7.8
IL GIORNALE DI VICENZA.....	100.0	0.5	15.7	1.1	0.2	2.2	5.6	14.9	3.4	0.5	10.6	3.1	15.3	9.8	15.4	1.7
IL GIORNO.....	100.0	1.5	19.8	1.4	0.5	0.0	3.5	13.1	1.4	5.2	5.9	7.2	4.4	14.4	18.6	3.2
ITALIA OGGI.....	100.0	18.5	63.8	0.0	0.0	0.0	0.7	4.0	0.7	0.0	0.0	2.6	0.0	1.8	1.1	6.9
LIBERTA'.....	100.0	2.3	12.1	8.4	1.5	0.7	5.9	7.2	2.4	2.7	3.0	5.4	6.0	8.0	28.1	6.3
IL MANIFESTO.....	100.0	5.6	18.3	3.9	0.4	0.0	15.9	9.1	1.1	1.3	0.0	4.1	4.1	24.9	6.9	4.4
IL MATTINO.....	100.0	2.2	6.2	4.4	2.7	0.0	7.7	3.9	2.6	7.4	6.1	11.8	5.1	20.9	7.9	11.2
IL MATTINO DI PADOVA.....	100.0	1.9	15.0	0.0	0.5	0.0	0.4	15.5	1.8	2.3	2.3	6.8	16.7	18.5	10.1	8.2
IL MESSAGGERO.....	100.0	2.1	15.9	4.8	0.8	0.0	3.9	7.4	2.9	5.3	4.2	8.3	9.4	15.0	13.0	6.9
MESSAGGERO VENETO.....	100.0	5.0	6.8	0.2	0.0	0.0	0.3	12.4	2.4	1.7	6.3	9.5	16.3	12.4	22.5	4.2
LA NAZIONE.....	100.0	1.5	12.3	4.2	1.6	0.2	4.9	7.2	2.8	2.0	3.5	5.7	9.6	15.8	18.9	9.7
LA NUOVA FERRARA.....	100.0	0.0	11.1	6.2	0.7	0.0	1.4	29.6	3.8	0.0	2.3	0.5	8.9	15.1	6.9	13.4
NUOVA GAZZETTA DI MODENA ..	100.0	0.4	25.2	4.8	0.7	0.6	8.4	8.2	3.6	0.0	0.0	1.6	1.3	13.3	26.7	5.2
LA NUOVA SARDEGNA.....	100.0	0.0	8.9	4.3	1.9	0.0	7.7	9.4	0.7	2.7	7.0	12.4	10.2	15.8	4.5	14.5
LA NUOVA VENEZIA.....	100.0	4.8	11.1	14.4	0.0	0.0	1.0	9.8	0.0	0.0	9.3	8.7	2.4	32.3	0.0	6.3
IL PICCOLO.....	100.0	2.3	15.3	6.0	2.3	2.5	4.6	7.5	3.8	3.8	1.6	5.8	9.2	10.2	16.5	8.6
LA PROVINCIA DI CO/LC.....	100.0	3.6	10.6	3.6	0.4	0.0	1.0	12.9	0.2	0.2	5.6	8.9	6.8	8.7	31.6	5.8
LA PROVINCIA (CR).....	100.0	1.9	22.7	6.9	2.0	1.2	7.1	7.5	0.0	1.2	7.5	6.4	9.3	9.5	14.3	2.5
LA PROVINCIA PAVESE.....	100.0	2.2	13.4	7.0	0.0	0.0	0.0	11.1	0.5	0.9	2.6	3.8	9.3	6.3	33.5	9.4
QUOTIDIANO(LE/BR/TA).....	100.0	1.5	5.5	0.7	4.4	0.0	11.8	11.7	0.0	9.6	10.3	4.0	4.3	17.4	5.9	12.9
LA REPUBBLICA.....	100.0	6.7	20.1	3.1	1.3	0.1	12.6	5.5	2.2	5.3	2.2	2.6	5.2	16.7	11.2	5.2
IL RESTO DEL CARLINO.....	100.0	3.5	18.6	5.6	1.4	0.3	5.0	9.8	1.3	1.7	2.9	3.1	6.4	8.7	24.1	7.4
IL SECOLO XIX.....	100.0	3.7	10.7	3.9	1.1	0.5	2.3	5.6	1.8	5.3	3.1	4.7	17.0	7.3	25.2	7.7
LA SICILIA.....	100.0	2.0	13.6	2.8	5.0	0.0	6.7	4.9	3.7	9.0	0.9	5.8	11.1	16.0	9.8	8.8
IL SOLE 24 ORE.....	100.0	14.3	40.6	2.8	0.4	0.7	5.4	1.2	3.2	3.8	2.4	0.8	4.2	11.9	6.1	2.2
LA STAMPA.....	100.0	3.8	12.5	3.9	0.8	0.7	4.7	10.1	2.7	5.5	4.3	3.1	8.9	10.8	22.2	5.9
IL TEMPO.....	100.0	3.8	14.7	7.4	0.5	0.0	2.3	8.6	7.3	5.8	4.4	6.6	11.9	13.5	10.3	2.9
IL TIRRENO.....	100.0	1.3	15.6	2.8	4.0	0.1	2.7	10.9	2.7	2.3	4.1	8.3	9.0	13.8	14.6	7.6
LA TRIBUNA DI TREVISO.....	100.0	0.0	5.3	21.7	0.0	0.0	3.0	31.4	2.0	0.0	2.4	8.6	2.1	5.5	13.5	4.4
TUTTOSPORT.....	100.0	0.3	12.4	2.3	2.4	0.0	3.4	11.6	0.5	0.8	4.9	6.0	13.4	29.5	8.3	4.2
L'UNIONE SARDA.....	100.0	0.9	16.0	1.8	0.4	0.0	3.2	8.2	2.5	6.4	3.0	11.6	12.1	11.2	11.5	11.0
L'UNITA'.....	100.0	4.6	18.6	1.4	2.5	0.9	4.7	11.3	1.3	4.7	1.8	5.0	6.8	13.1	19.4	3.6
ULTIMO LUNEDI'																
CORR. DELLO SPORT-STADIO ..	100.0	2.2	13.0	4.6	2.4	0.0	5.4	9.0	1.0	4.2	5.3	11.6	5.0	18.8	7.6	10.1
LA GAZZETTA DELLO SPORT ...	100.0	0.9	11.3	4.4	2.3	0.5	4.0	11.6	2.2	4.3	4.1	6.8	4.2	27.0	8.7	7.7
TUTTOSPORT.....	100.0	0.0	9.3	1.3	2.8	0.0	3.5	11.8	1.1	3.4	4.0	5.9	11.6	25.6	14.1	5.7
GIORNO MEDIO ESCL. LUNEDI'																
CORR. DELLO SPORT-STADIO ..	100.0	0.6	11.8	4.9	3.2	0.1	4.9	11.0	0.3	3.0	5.1	12.2	6.0	18.5	7.4	11.0
LA GAZZETTA DELLO SPORT ...	100.0	1.0	11.5	6.3	1.7	0.7	3.5	10.4	0.9	2.0	3.7	6.1	4.1	28.7	9.8	9.6
TUTTOSPORT.....	100.0	0.4	13.3	2.6	2.2	0.0	3.3	11.6	0.4	0.0	5.1	6.0	14.0	30.8	6.5	3.7
SUPPLEMENTI																
D LA REPUBBLICA DELLE DONNE..	100.0	5.2	21.4	3.6	1.2	0.0	11.3	6.1	2.0	4.0	1.5	2.2	2.9	23.7	9.5	5.2
DIARIO DELLA SETTIMANA.....	100.0	3.1	32.7	5.1	3.2	0.0	9.1	9.4	0.0	8.3	0.0	2.8	0.0	16.9	8.2	1.2
LA GAZZETTA SPORT MAGAZINE ..	100.0	1.9	9.4	3.4	1.3	0.6	2.1	14.4	2.0	4.3	2.0	7.1	6.0	27.9	5.9	11.8
IO DONNA.....	100.0	5.4	18.7	2.3	1.6	0.8	7.9	4.4	4.4	5.6	3.2	1.5	6.4	18.4	11.9	7.4
SETTE.....	100.0	3.3	16.9	3.1	0.9	0.4	8.8	4.4	4.8	6.5	2.6	2.3	7.6	17.6	14.5	6.2
SPECCHIO DELLA STAMPA.....	100.0	4.7	15.9	2.1	1.1	0.0	8.6	3.5	1.9	4.8	4.3	6.7	3.1	23.0	11.0	9.4
TV SETTE.....	100.0	3.2	14.2	2.9	1.1	0.5	7.3	4.9	3.9	6.6	3.5	3.6	8.4	19.9	13.2	6.7
IL VENERDI'.....	100.0	6.0	19.3	3.4	1.2	0.4	11.9	5.0	2.9	5.2	2.4	2.9	5.1	18.4	9.6	6.3

Donne

Lettori in un giorno medio - Analisi secondo: ● reddito familiare classificato con il metodo "ISPL" International Standard Poverty Line (Soglia di povertà su standard internazionali)

(valori assoluti x 1.000)

QUOTIDIANI COMPONENTI FAMIGLIA	Totale	REDDITO FAMILIARE SOTTO "ISPL"					REDDITO FAMILIARE SOPRA "ISPL"									
		FASCIA MEDIA				FASCIA ALTA										
		comp. 1	comp. 2	comp. 3	comp. 4 o più	Totale	comp. 1	comp. 2	comp. 3	comp. 4 o più	Totale	comp. 1	comp. 2	comp. 3	comp. 4 o più	Totale
7.3	12	11	16	13	16	27	31	35	29	29	35	56	57	68	57	
POPOLAZIONE	25670	338	635	198	910	2081	1570	3945	3652	6977	16144	533	988	2312	3612	7445
L'ADIGE	72	0	0	0	0	0	0	10	6	5	22	4	7	12	27	50
ALTO ADIGE	110	0	0	0	0	0	2	16	10	5	33	8	13	24	31	77
L'ARENA	112	0	0	0	0	0	0	17	5	10	31	12	8	21	41	81
AVVENIRE	124	0	4	0	0	4	11	21	12	21	64	5	17	9	25	56
IL CENTRO	59	0	1	2	1	4	1	3	15	28	47	0	0	0	7	7
CORRIERE UMBRIA/VT/SI/RI/AR	114	0	0	0	0	0	3	10	20	46	78	2	3	9	21	35
CORRIERE DELLA SERA	1332	0	2	1	5	9	37	158	145	267	607	55	118	221	322	716
CORR. DELLO SPORT-STADIO	234	1	0	3	5	9	5	15	43	93	157	2	5	20	42	68
L'ECO DI BERGAMO	124	2	1	0	0	4	1	19	22	40	81	5	3	14	18	39
LA GAZZETTA DELLO SPORT	444	0	1	2	8	10	6	39	80	115	240	8	15	45	126	194
LA GAZZ. DEL MEZZOGIORNO	156	0	0	1	2	3	5	12	23	76	116	6	4	10	17	37
GAZZETTA DEL SUD	172	1	0	0	7	9	3	13	35	78	128	0	13	2	20	35
GAZZETTA DI MANTOVA	90	0	0	0	0	0	5	11	20	28	64	0	4	12	10	26
GAZZETTA DI PARMA	101	0	0	0	0	0	2	22	7	1	32	4	13	27	24	69
GAZZETTA DI REGGIO	41	0	0	0	0	0	1	4	0	1	6	1	6	14	13	34
IL GAZZETTINO	349	2	0	4	0	6	2	27	14	31	74	16	22	77	154	269
IL GIORNALE	388	2	3	0	5	10	14	49	34	65	161	7	51	61	98	217
GIORNALE DI BRESCIA	159	0	0	0	0	0	9	13	33	46	102	7	3	13	33	57
GIORNALE DI SICILIA	160	1	1	0	12	15	3	19	30	66	119	0	4	9	14	27
IL GIORNALE DI VICENZA	106	0	0	0	0	1	0	15	7	6	28	2	10	23	42	77
IL GIORNO	204	0	0	0	1	1	4	39	36	41	120	3	14	22	45	84
ITALIA OGGI	50	0	0	0	0	0	1	3	9	15	28	0	2	8	12	22
LIBERTA'	73	2	2	0	0	4	1	9	1	5	16	8	6	11	28	53
IL MANIFESTO	72	0	0	0	0	0	3	7	8	22	41	2	8	8	13	31
IL MATTINO	274	0	0	1	10	11	4	25	38	142	208	0	4	15	36	55
IL MATTINO DI PADOVA	85	0	2	0	0	2	0	9	10	8	26	1	4	22	29	57
IL MESSAGGERO	508	1	7	7	10	25	7	79	73	170	329	5	16	36	98	155
MESSAGGERO VENETO	112	0	2	0	0	2	3	16	7	13	39	0	7	22	43	72
LA NAZIONE	438	1	3	0	0	3	12	46	66	102	225	8	26	70	106	210
LA NUOVA FERRARA	34	0	0	0	0	0	1	4	6	2	13	0	4	8	9	21
NUOVA GAZZETTA DI MODENA	44	0	0	0	0	0	1	11	1	0	13	3	9	10	9	31
LA NUOVA SARDEGNA	133	0	1	1	11	14	0	12	17	76	105	0	0	4	10	14
LA NUOVA VENEZIA	29	0	0	0	0	0	0	5	1	6	12	2	0	5	10	17
IL PICCOLO	95	0	0	2	0	2	2	2	2	1	7	6	19	31	30	86
LA PROVINCIA DI CO/LC	94	0	4	0	0	4	5	20	9	18	51	0	4	18	17	39
LA PROVINCIA (CR)	66	0	0	0	0	0	4	8	9	14	35	1	7	12	11	31
LA PROVINCIA PAVESE	75	0	3	0	0	3	7	22	19	13	60	3	0	1	7	11
QUOTIDIANO(LE/BR/TA)	57	0	0	1	4	6	1	6	6	33	46	1	0	3	2	6
LA REPUBBLICA	1212	0	6	7	13	26	24	117	136	316	593	53	103	161	276	593
IL RESTO DEL CARLINO	427	4	1	0	2	6	9	54	40	29	132	13	46	94	134	288
IL SECOLO XIX	264	0	4	1	1	7	21	43	37	81	182	10	22	24	19	75
LA SICILIA	126	0	1	0	14	15	10	13	21	45	89	0	2	7	14	22
IL SOLE 24 ORE	485	0	0	0	3	3	11	49	70	99	229	8	41	101	104	254
LA STAMPA	669	0	3	6	2	11	54	117	93	123	387	13	53	102	102	271
IL TEMPO	136	0	0	0	1	1	4	14	16	50	84	3	11	17	20	52
IL TIRRENO	232	1	0	0	1	2	13	26	41	69	149	0	4	29	49	81
LA TRIBUNA DI TREVISO	58	0	0	0	0	0	0	1	1	3	6	5	3	11	33	52
TUTTOSPORT	89	0	1	2	1	3	1	14	7	36	58	0	3	9	16	29
L'UNIONE SARDA	151	1	2	0	20	22	14	9	21	55	99	0	2	4	24	30
L'UNITA'	188	1	1	0	3	5	2	26	22	45	95	2	10	48	29	88
ULTIMO LUNEDI'																
CORR. DELLO SPORT-STADIO	400	4	0	4	9	17	11	24	68	166	269	1	6	32	75	114
LA GAZZETTA DELLO SPORT	806	0	0	3	9	12	17	66	148	207	438	18	36	67	234	356
TUTTOSPORT	150	0	0	2	2	4	0	21	12	56	90	0	6	20	31	57
GIORNO MEDIO ESCL. LUNEDI'																
CORR. DELLO SPORT-STADIO	206	0	0	3	4	7	4	13	39	81	138	2	5	18	36	61
LA GAZZETTA DELLO SPORT	384	0	1	2	7	10	4	34	69	100	207	6	11	41	108	167
TUTTOSPORT	79	0	1	2	0	2	1	13	6	32	52	0	2	8	14	24
SUPPLEMENTI																
D LA REPUBBLICA DELLE DONNE	1008	0	3	11	7	21	11	86	107	281	485	49	67	144	241	502
DIARIO DELLA SETTIMANA	68	0	0	0	0	0	2	12	2	17	34	2	7	16	10	34
LA GAZZETTA SPORT MAGAZINE	455	0	0	2	8	10	18	56	85	112	270	3	13	33	126	175
IO DONNA	1368	3	6	4	8	20	30	153	151	274	607	47	108	214	372	741
SETTE	1181	3	2	1	9	15	32	150	139	244	565	39	87	180	295	601
SPECCHIO DELLA STAMPA	650	0	0	0	14	14	22	72	83	184	361	15	35	96	129	274
TV SETTE	1364	3	5	1	14	23	35	177	171	320	703	33	91	192	322	638
IL VENERDI'	1763	4	7	5	20	36	40	165	209	448	862	79	126	223	438	866

Lettori in un giorno medio - Analisi secondo: ● reddito familiare classificato con il metodo "ISPL" International Standard Poverty Line (Soglia di povertà su standard internazionali) (percentuali di composizione)

QUOTIDIANI COMPONENTI FAMIGLIA	Totale	REDDITO FAMILIARE SOTTO "ISPL"					REDDITO FAMILIARE SOPRA "ISPL"					FASCIA ALTA				
		FASCIA MEDIA				Totale	FASCIA ALTA				Totale	FASCIA ALTA				
		comp. 1	comp. 2	comp. 3	comp. 4 o più		comp. 1	comp. 2	comp. 3	comp. 4 o più		comp. 1	comp. 2	comp. 3	comp. 4 o più	Totale
REDDITO MEDIO FAM. MIO/ANNO	7.3	12	11	16	13	16	27	31	35	29	35	56	57	68	57	
POPOLAZIONE	100.0	1.3	2.5	0.8	3.5	8.1	6.1	15.4	14.2	27.2	62.9	2.1	3.8	9.0	14.1	29.0
L'ADIGE	100.0	0.0	0.0	0.0	0.0	0.0	0.3	14.1	8.3	7.4	30.1	5.0	10.1	16.9	37.9	69.9
ALTO ADIGE	100.0	0.1	0.0	0.0	0.0	0.1	1.6	14.6	9.3	4.2	29.7	7.0	12.2	22.2	28.7	70.2
L'ARENA	100.0	0.0	0.0	0.0	0.0	0.0	0.0	14.8	4.5	8.6	27.9	10.4	6.9	18.4	36.5	72.1
AVVENIRE	100.0	0.0	3.4	0.0	0.1	3.5	8.7	16.6	9.7	16.7	51.6	3.8	13.3	7.4	20.3	44.9
IL CENTRO	100.0	0.0	1.3	3.6	2.4	7.3	2.0	4.9	25.7	47.9	80.5	0.0	0.0	0.0	12.2	12.2
CORRIERE UMBRIA/VT/SI/RI/AR	100.0	0.0	0.2	0.1	0.0	0.4	2.3	8.5	18.0	40.2	69.0	2.0	2.3	8.1	18.2	30.6
CORRIERE DELLA SERA	100.0	0.0	0.2	0.1	0.4	0.7	2.8	11.9	10.9	20.1	45.6	4.1	8.9	16.6	24.1	53.7
CORR. DELLO SPORT-STADIO	100.0	0.2	0.1	1.2	2.2	3.7	2.3	6.4	18.6	39.7	67.0	0.8	2.2	8.5	17.8	29.3
L'ECO DI BERGAMO	100.0	2.0	1.0	0.0	0.0	3.0	0.5	15.3	17.6	32.0	65.4	3.9	2.2	10.9	14.6	31.6
LA GAZZETTA DELLO SPORT	100.0	0.0	0.2	0.4	1.7	2.4	1.3	8.7	18.0	25.9	54.0	1.8	3.4	10.1	28.3	43.7
LA GAZZ. DEL MEZZOGIORNO	100.0	0.0	0.0	1.0	1.0	1.9	3.2	7.8	14.7	48.7	74.4	4.1	2.6	6.3	10.7	23.7
GAZZETTA DEL SUD	100.0	0.5	0.2	0.0	4.3	5.1	1.7	7.5	20.1	45.3	74.6	0.0	7.5	1.2	11.6	20.3
GAZZETTA DI MANTOVA	100.0	0.0	0.0	0.0	0.0	0.0	6.0	11.9	22.3	30.9	71.0	0.0	4.5	13.8	10.6	29.0
GAZZETTA DI PARMA	100.0	0.0	0.0	0.0	0.0	0.0	2.5	21.9	6.6	1.2	32.2	4.1	12.5	27.0	24.3	67.8
GAZZETTA DI REGGIO	100.0	0.0	0.6	0.0	0.0	0.6	2.8	9.2	0.8	3.1	16.0	2.5	14.0	34.5	32.5	83.4
IL GAZZETTINO	100.0	0.5	0.1	1.1	0.0	1.6	0.7	7.7	4.0	8.8	21.2	4.5	6.4	22.1	44.2	77.2
IL GIORNALE	100.0	0.5	0.7	0.0	1.4	2.6	3.6	12.5	8.7	16.7	41.5	1.8	13.1	15.8	25.1	55.8
GIORNALE DI BRESCIA	100.0	0.0	0.0	0.0	0.0	0.0	6.0	8.3	21.1	28.9	64.2	4.7	2.1	8.0	21.0	35.8
GIORNALE DI SICILIA	100.0	0.8	0.8	0.0	7.6	9.3	1.9	11.7	18.9	41.5	74.0	0.0	2.5	5.4	8.7	16.7
IL GIORNALE DI VICENZA	100.0	0.3	0.3	0.0	0.0	0.6	0.0	14.2	6.6	5.6	26.4	1.9	9.4	22.2	39.5	73.0
IL GIORNO	100.0	0.0	0.0	0.0	0.2	0.2	1.9	18.9	17.7	20.3	58.8	1.6	6.6	10.8	21.9	40.9
ITALIA OGGI	100.0	0.0	0.0	0.0	0.0	0.0	2.3	6.1	17.6	30.6	56.6	0.7	4.1	15.4	23.2	43.4
LIBERTA'	100.0	2.2	2.9	0.0	0.0	5.1	1.8	11.8	1.9	6.5	22.0	10.9	8.2	15.2	38.5	72.9
IL MANIFESTO	100.0	0.0	0.0	0.0	0.4	0.4	4.6	9.5	11.3	31.3	56.7	2.7	11.8	10.8	17.6	42.9
IL MATTINO	100.0	0.0	0.1	0.3	3.5	3.8	1.5	9.0	13.8	51.7	76.0	0.0	1.3	5.5	13.3	20.2
IL MATTINO DI PADOVA	100.0	0.0	1.8	0.0	0.0	1.8	0.0	10.7	11.2	9.0	30.9	1.7	5.2	26.1	34.4	67.4
IL MESSAGGERO	100.0	0.1	1.3	1.4	2.0	4.9	1.5	15.5	14.3	33.4	64.7	1.1	3.1	7.0	19.2	30.4
MESSAGGERO VENETO	100.0	0.0	1.6	0.3	0.0	1.9	2.4	13.9	6.0	11.9	34.2	0.1	6.1	19.6	38.1	63.9
LA NAZIONE	100.0	0.1	0.7	0.0	0.0	0.8	2.7	10.4	15.0	23.2	51.3	1.8	5.9	15.9	24.3	47.9
LA NUOVA FERRARA	100.0	0.0	0.0	0.0	0.0	0.0	0.0	2.7	11.9	16.4	6.2	37.3	0.0	11.5	24.2	27.1
NUOVA GAZZETTA DI MODENA	100.0	0.0	0.0	0.0	0.0	0.0	1.8	24.3	3.3	0.0	29.4	6.3	20.9	23.5	19.9	70.6
LA NUOVA SARDEGNA	100.0	0.2	1.0	1.0	7.9	10.2	0.2	9.1	13.1	56.8	79.1	0.0	0.0	2.9	7.8	10.7
LA NUOVA VENEZIA	100.0	0.0	0.0	0.0	0.0	0.0	0.0	16.0	5.0	21.6	42.5	5.6	1.4	17.3	33.1	57.5
IL PICCOLO	100.0	0.0	0.1	1.7	0.0	1.8	1.8	1.9	2.5	1.4	7.6	6.4	20.3	32.4	31.6	90.7
LA PROVINCIA DI CO/LC	100.0	0.0	3.8	0.0	0.0	3.8	5.1	20.9	9.3	19.7	55.0	0.4	3.9	19.2	17.8	41.3
LA PROVINCIA (CR)	100.0	0.0	0.0	0.0	0.0	0.0	6.4	12.4	13.3	20.9	53.0	1.2	11.1	18.5	16.1	47.0
LA PROVINCIA PAVESE	100.0	0.0	4.6	0.0	0.0	4.6	9.4	28.9	25.5	17.3	81.1	3.6	0.0	1.1	9.5	14.3
QUOTIDIANO(LE/BR/TA)	100.0	0.0	0.6	1.3	7.8	9.7	1.4	10.6	10.5	57.5	80.0	0.9	0.0	5.6	3.8	10.3
LA REPUBBLICA	100.0	0.0	0.5	0.5	1.1	2.1	2.0	9.6	11.2	26.1	48.9	4.4	8.5	13.3	22.8	48.9
IL RESTO DEL CARLINO	100.0	0.9	0.2	0.0	0.4	1.5	2.1	12.8	9.3	6.9	31.0	3.1	10.9	22.1	31.4	67.4
IL SECOLO XIX	100.0	0.0	1.6	0.4	0.5	2.5	7.9	16.4	14.1	30.7	69.0	3.7	8.4	9.2	7.2	28.5
LA SICILIA	100.0	0.3	0.7	0.2	10.9	12.1	7.6	10.4	16.8	35.8	70.6	0.0	1.3	5.3	10.8	17.4
IL SOLE 24 ORE	100.0	0.0	0.0	0.0	0.6	0.6	2.3	10.1	14.4	20.3	47.1	1.6	8.4	20.8	21.5	52.3
LA STAMPA	100.0	0.1	0.5	0.9	0.3	1.7	8.1	17.4	13.9	18.4	57.8	2.0	7.9	15.3	15.3	40.5
IL TEMPO	100.0	0.0	0.0	0.0	0.7	0.7	3.1	10.0	11.6	36.8	61.5	1.8	8.1	12.8	15.0	37.8
IL TIRRENO	100.0	0.3	0.0	0.0	0.6	0.9	5.7	11.3	17.6	29.6	64.1	0.0	1.6	12.5	20.9	35.0
LA TRIBUNA DI TREVISO	100.0	0.0	0.0	0.0	0.0	0.0	0.0	2.4	2.4	5.7	10.5	9.0	5.8	18.5	56.3	89.5
TUTTOSPORT	100.0	0.0	0.6	1.7	0.6	3.0	1.1	15.4	7.9	40.1	64.6	0.3	3.1	10.5	18.5	32.4
L'UNIONE SARDA	100.0	0.4	1.2	0.0	13.1	14.7	9.0	6.0	13.7	36.6	65.3	0.0	1.0	2.9	16.1	20.0
L'UNITA'	100.0	0.4	0.5	0.2	1.6	2.8	1.0	14.1	11.6	23.8	50.5	0.9	5.1	25.3	15.4	46.7
ULTIMO LUNEDI'																
CORR. DELLO SPORT-STADIO	100.0	0.9	0.0	1.1	2.2	4.2	2.8	5.9	17.0	41.6	67.2	0.3	1.5	8.1	18.7	28.6
LA GAZZETTA DELLO SPORT	100.0	0.0	0.0	0.4	1.1	1.5	2.1	8.1	18.4	25.6	54.3	2.3	4.5	8.3	29.1	44.1
TUTTOSPORT	100.0	0.0	0.0	1.1	1.3	2.4	0.0	14.0	8.3	37.5	59.9	0.0	4.2	13.2	20.4	37.7
GIORNO MEDIO ESCL. LUNEDI'																
CORR. DELLO SPORT-STADIO	100.0	0.0	0.2	1.2	2.2	3.6	2.1	6.5	19.1	39.2	66.9	0.9	2.4	8.7	17.5	29.5
LA GAZZETTA DELLO SPORT	100.0	0.0	0.3	0.5	1.9	2.7	1.0	8.9	17.9	26.1	53.8	1.6	3.0	10.8	28.1	43.5
TUTTOSPORT	100.0	0.0	0.8	1.9	0.4	3.1	1.5	15.9	7.8	40.9	66.1	0.4	2.8	9.6	17.9	30.8
SUPPLEMENTI																
D LA REPUBBLICA DELLE DONNE	100.0	0.0	0.3	1.1	0.7	2.0	1.1	8.6	10.6	27.9	48.1	4.9	6.7	14.3	24.0	49.9
DIARIO DELLA SETTIMANA	100.0	0.0	0.0	0.0	0.0	0.0	3.3	18.0	3.2	25.4	49.8	3.1	9.6	22.8	14.7	50.2
LA GAZZETTA SPORT MAGAZINE	100.0	0.0	0.0	0.5	1.7	2.2	3.9	12.2	18.7	24.6	59.4	0.6	2.8	7.3	27.6	38.4
IO DONNA	100.0	0.2	0.4	0.3	0.6	1.4	2.2	11.2	11.0	20.0	44.4	3.5	7.9	15.6	27.2	54.2
SETTE	100.0	0.2	0.2	0.1	0.8	1.3	2.7	12.7	11.7	20.6	47.8	3.3	7.3	15.3	25.0	50.9
SPECCHIO DELLA STAMPA	100.0	0.0	0.0	0.0	2.2	2.2	3.3	11.1	12.7	28.3	55.5	2.3	5.4	14.8	19.8	42.2
TV SETTE	100.0	0.2	0.4	0.1	1.1	1.7	2.6	12.9	12.5	23.5	51.6	2.4	6.7	14.0	23.6	46.7
IL VENERDI'	100.0	0.2	0.4	0.3	1.1	2.0	2.3	9.4	11.9	25.4	48.9	4.5	7.1	12.7	24.8	49.1

Responsabili acquisti

Lettori in un giorno medio

Analisi secondo: ● classe di età ● classe socio-economica ● titolo di studio

(valori assoluti x 1.000)

QUOTIDIANI	Totale	CLASSE DI ETÀ							CLASSE SOCIO-ECONOM.				TITOLO DI STUDIO				
		da 14 a 17 anni	da 18 a 24 anni	da 25 a 34 anni	da 35 a 44 anni	da 45 a 54 anni	da 55 a 64 anni	oltre i 64 anni	Super. Medio-super.	Media oltre 2.750	Media fino 2.750	Medio-infer.	Laurea	Dipl. media super.	Lic. media infer.	Lic. elemen.	Nessun titolo
POPOLAZIONE 20056	3	383	3087	3949	3829	3573	5233	2187	6059	4477	7333	1042	4544	5441	6659	2369	
L'ADIGE	56	0	0	14	11	11	9	11	6	32	14	4	2	21	17	15	0
ALTO ADIGE	93	0	0	20	24	15	13	22	7	48	23	16	2	25	41	24	0
L'ARENA	96	0	0	9	28	17	15	26	7	36	38	16	6	14	30	45	1
AVVENIRE	111	0	2	13	15	20	25	37	29	26	32	24	21	49	19	20	2
IL CENTRO	45	0	2	6	19	9	7	2	7	15	13	10	1	18	18	6	2
CORRIERE UMBRIA/VT/SI/RI/AR	72	0	0	15	16	22	10	8	11	30	13	18	9	19	25	15	4
CORRIERE DELLA SERA	1055	0	11	134	249	283	183	194	301	474	183	97	177	443	274	149	11
CORR. DELLO SPORT-STADIO	218	0	11	49	57	42	30	29	21	82	55	60	6	79	77	50	7
L'ECO DI BERGAMO	116	0	0	25	13	33	15	30	19	52	20	25	3	30	33	49	1
LA GAZZETTA DELLO SPORT	427	0	17	99	106	87	63	56	53	160	109	104	14	138	171	92	12
LA GAZZ. DEL MEZZOGIORNO	123	0	2	17	41	24	18	21	27	40	31	25	15	53	32	18	4
GAZZETTA DEL SUD	140	0	4	25	39	41	16	15	29	45	31	35	30	54	33	19	5
GAZZETTA DI MANTOVA	60	0	0	16	11	11	12	11	4	27	11	18	4	16	15	25	1
GAZZETTA DI PARMA	90	0	1	9	16	21	20	24	20	35	19	16	11	33	13	29	5
GAZZETTA DI REGGIO	41	0	1	7	13	11	3	6	8	20	3	10	4	17	10	8	2
IL GAZZETTINO	239	0	1	33	48	52	66	39	51	104	44	40	19	59	86	70	6
IL GIORNALE	325	0	4	31	78	79	64	69	120	118	52	34	62	143	78	41	1
GIORNALE DI BRESCIA	121	0	4	31	26	25	16	19	25	51	28	16	6	39	56	19	1
GIORNALE DI SICILIA	126	0	2	20	37	26	23	18	31	28	44	23	16	50	42	18	1
IL GIORNALE DI VICENZA	73	0	1	11	17	16	13	16	17	30	20	7	7	21	28	15	3
IL GIORNO	175	0	1	28	46	35	27	38	24	69	39	43	6	54	54	56	5
ITALIA OGGI	32	0	0	11	12	8	1	1	9	13	9	2	11	16	3	1	0
LIBERTA'	65	0	3	8	12	13	9	20	6	31	12	15	4	18	27	13	3
IL MANIFESTO	58	0	4	9	18	18	6	5	13	21	18	6	10	29	16	2	0
IL MATTINO	168	0	5	22	54	40	23	25	41	47	39	42	30	70	20	43	6
IL MATTINO DI PADOVA	63	0	1	11	14	16	13	9	16	13	14	20	3	21	14	17	8
IL MESSAGGERO	400	0	1	52	97	94	87	70	69	147	98	87	24	175	108	85	8
MESSAGGERO VENETO	84	0	0	6	20	22	23	14	7	35	29	14	2	20	32	28	2
LA NAZIONE	327	0	9	29	60	84	59	85	55	157	57	58	33	111	70	104	9
LA NUOVA FERRARA	23	0	2	4	8	4	6	0	4	10	6	3	0	8	8	6	1
NUOVA GAZZETTA DI MODENA	37	0	1	5	7	9	5	10	5	15	11	7	3	18	5	9	3
LA NUOVA SARDEGNA	93	0	4	14	33	21	10	11	12	29	36	16	5	27	34	22	4
LA NUOVA VENEZIA	18	0	0	4	2	7	4	0	5	4	3	5	1	5	4	8	0
IL PICCOLO	76	0	2	14	12	13	15	19	13	36	7	19	3	27	31	12	2
LA PROVINCIA DI CO/LC	71	0	1	2	20	9	11	28	11	26	15	19	5	16	20	25	5
LA PROVINCIA (CR)	56	0	0	9	11	12	11	13	5	28	8	15	5	13	16	19	3
LA PROVINCIA PAVESE	60	0	1	2	10	11	14	23	2	23	29	7	1	4	17	35	3
QUOTIDIANO(LE/BR/TA)	44	0	2	12	10	8	7	6	11	9	6	18	2	19	14	7	1
LA REPUBBLICA	970	0	16	113	321	269	114	136	299	400	167	104	246	426	185	106	6
IL RESTO DEL CARLINO	367	0	4	40	79	89	74	81	50	161	61	95	39	103	111	96	17
IL SECOLO XIX	255	0	3	36	36	53	51	76	50	97	30	78	18	89	89	49	10
LA SICILIA	116	0	1	29	28	28	14	14	35	14	32	35	17	46	36	16	1
IL SOLE 24 ORE	372	0	6	78	110	103	42	32	134	160	57	21	84	213	56	18	2
LA STAMPA	619	0	11	82	128	162	116	120	154	243	134	88	63	214	200	132	10
IL TEMPO	116	0	5	15	23	22	19	31	29	41	25	21	8	69	20	17	2
IL TIRRENO	175	0	3	27	33	48	24	41	16	81	39	39	9	49	50	61	7
LA TRIBUNA DI TREVISO	50	0	3	9	12	12	6	8	6	32	4	8	2	9	24	12	4
TUTTOSPORT	84	0	6	19	15	21	14	10	8	31	27	19	3	24	34	22	1
L'UNIONE SARDA	113	0	1	19	31	29	19	15	12	34	26	41	5	27	45	27	9
L'UNITA'	167	0	0	11	46	53	24	32	29	69	36	33	25	51	36	50	5
ULTIMO LUNEDI'																	
CORR. DELLO SPORT-STADIO	387	0	18	83	100	60	59	67	41	133	103	110	14	141	128	89	15
LA GAZZETTA DELLO SPORT	740	0	36	163	161	151	123	106	94	289	173	184	24	246	278	176	17
TUTTOSPORT	139	0	12	27	26	26	24	24	9	66	34	30	4	46	50	38	1
GIORNO MEDIO ESCL. LUNEDI'																	
CORR. DELLO SPORT-STADIO	190	0	9	44	50	39	26	23	18	73	47	52	5	68	68	44	5
LA GAZZETTA DELLO SPORT	374	0	14	88	97	76	53	47	47	139	98	90	12	120	153	78	12
TUTTOSPORT	75	0	5	17	13	20	13	8	8	25	26	17	2	20	32	19	1
SUPPLEMENTI																	
D LA REPUBBLICA DELLE DONNE	632	0	11	92	243	153	58	75	207	256	108	62	162	306	124	40	0
DIARIO DELLA SETTIMANA	65	0	0	3	24	18	10	10	20	26	15	4	23	19	11	12	0
LA GAZZETTA SPORT MAGAZINE	362	0	32	92	76	89	35	38	51	127	88	97	21	141	114	74	12
IO DONNA	882	0	9	138	216	234	148	137	257	378	170	77	147	384	232	114	5
SETTE	875	0	11	119	207	236	144	158	219	388	178	91	154	361	238	113	9
SPECCHIO DELLA STAMPA	428	0	9	105	104	105	64	41	115	156	99	57	76	186	130	33	4
TV SETTE	968	0	22	147	214	255	158	171	213	394	224	136	131	369	296	160	13
IL VENERDI'	1311	0	19	219	410	320	159	184	408	521	258	125	311	589	253	153	6

Responsabili acquisti

Lettori in un giorno medio

Analisi secondo: ● classe di età ● classe socio-economica ● titolo di studio

(percentuali di composizione)

QUOTIDIANI	Totale	CLASSE DI ETÀ							CLASSE SOCIO-ECONOM.				TITOLO DI STUDIO				
		da 14 a 17 anni	da 18 a 24 anni	da 25 a 34 anni	da 35 a 44 anni	da 45 a 54 anni	da 55 a 64 anni	oltre i 64 anni	Super. Medio-super.	Media oltre 2.750	Media fino 2.750	Medio-infer. infer.	Laurea	Dipl. media super.	Lic. media infer.	Lic. elemen.	Nessun titolo
POPOLAZIONE	100.0	0.0	1.9	15.4	19.7	19.1	17.8	26.1	10.9	30.2	22.3	36.6	5.2	22.7	27.1	33.2	11.8
L'ADIGE	100.0	0.0	0.7	25.5	20.3	19.3	15.6	18.7	10.9	55.9	25.6	7.6	4.4	38.0	30.5	27.2	0.0
ALTO ADIGE	100.0	0.0	0.3	21.1	25.6	15.7	13.7	23.6	7.1	51.0	24.9	17.0	2.2	27.3	44.4	25.9	0.2
L'ARENA	100.0	0.0	0.0	9.7	29.5	17.6	15.8	27.4	6.9	37.6	39.3	16.2	6.4	14.1	31.7	47.1	0.6
AVVENIRE	100.0	0.0	1.5	11.6	13.3	18.5	22.2	33.0	25.8	23.8	28.8	21.5	18.7	44.0	17.6	18.3	1.4
IL CENTRO	100.0	0.0	5.4	12.3	41.4	20.9	14.7	5.4	15.7	32.8	29.6	22.0	2.4	39.1	40.9	14.1	3.4
CORRIERE UMBRIA/VT/SI/RI/AR	100.0	0.0	0.6	20.9	22.8	30.5	13.7	11.4	15.2	42.2	17.5	25.1	12.4	26.9	34.5	20.4	5.7
CORRIERE DELLA SERA	100.0	0.0	1.1	12.7	23.6	26.8	17.4	18.4	28.5	45.0	17.4	9.2	16.8	42.0	26.0	14.1	1.1
CORR. DELLO SPORT-STADIO	100.0	0.0	4.9	22.6	26.1	19.1	13.9	13.5	9.8	37.4	25.2	27.6	2.7	36.0	35.2	23.0	3.2
L'ECO DI BERGAMO	100.0	0.0	0.0	21.7	11.5	28.2	12.6	26.0	16.5	45.1	17.2	21.2	2.3	25.8	28.8	42.0	1.2
LA GAZZETTA DELLO SPORT	100.0	0.0	3.9	23.1	24.8	20.4	14.7	13.0	12.5	37.6	25.6	24.3	3.2	32.3	40.0	21.6	2.9
LA GAZZ. DEL MEZZOGIORNO	100.0	0.0	1.3	13.8	33.6	19.7	14.8	16.7	22.0	32.9	25.0	20.1	11.9	43.5	26.4	14.6	3.6
GAZZETTA DEL SUD	100.0	0.0	2.7	17.9	28.1	29.2	11.1	10.9	20.6	32.0	22.2	25.2	21.4	38.2	23.8	13.3	3.3
GAZZETTA DI MANTOVA	100.0	0.0	0.0	25.8	18.0	18.0	19.2	19.0	7.0	44.9	17.7	30.4	5.9	25.8	24.6	41.2	2.5
GAZZETTA DI PARMA	100.0	0.0	1.3	9.6	18.1	22.9	21.9	26.2	22.0	38.8	21.5	17.7	12.1	36.0	14.4	31.8	5.6
GAZZETTA DI REGGIO	100.0	0.0	2.5	17.3	32.2	26.3	7.5	14.2	19.6	49.4	7.2	23.9	10.5	41.2	23.8	19.6	4.8
IL GAZZETTINO	100.0	0.0	0.2	14.0	20.1	21.9	27.6	16.2	21.3	43.6	18.4	16.8	7.9	24.5	35.9	29.5	2.3
IL GIORNALE	100.0	0.0	1.1	9.5	24.0	24.4	19.8	21.2	37.0	36.4	16.1	10.5	19.3	44.0	23.9	12.7	0.2
GIORNALE DI BRESCIA	100.0	0.0	3.0	25.3	21.8	20.7	13.4	15.8	20.9	42.4	23.5	13.2	4.9	32.2	46.5	15.7	0.8
GIORNALE DI SICILIA	100.0	0.0	1.5	15.6	29.2	20.9	18.3	14.5	24.4	22.2	35.1	18.3	12.3	39.4	33.2	14.0	1.2
IL GIORNALE DI VICENZA	100.0	0.0	1.0	14.7	22.9	21.3	18.4	21.7	23.2	41.2	26.8	8.9	9.2	29.3	37.9	20.0	3.6
IL GIORNO	100.0	0.0	0.3	16.2	26.4	20.1	15.2	21.9	13.9	39.6	22.2	24.3	3.7	30.9	30.7	31.9	2.7
ITALIA OGGI	100.0	0.0	0.0	33.4	37.5	25.5	1.9	1.7	27.5	40.1	27.2	5.2	33.7	50.6	10.5	4.1	1.1
LIBERTA'	100.0	0.0	4.0	13.0	17.9	20.7	13.7	30.7	9.7	48.1	18.4	23.8	5.5	28.1	41.2	20.0	5.2
IL MANIFESTO	100.0	0.0	6.5	14.9	30.2	30.4	9.8	8.1	22.9	36.8	30.2	10.1	17.7	50.2	27.2	4.1	0.8
IL MATTINO	100.0	0.0	3.0	13.1	31.9	23.6	13.5	14.8	24.3	27.6	23.1	25.0	17.6	41.3	12.0	25.8	3.3
IL MATTINO DI PADOVA	100.0	0.0	2.0	17.3	21.5	25.1	20.3	13.8	24.8	21.2	22.3	31.7	4.8	33.3	22.9	26.7	12.2
IL MESSAGGERO	100.0	0.0	0.3	12.9	24.2	23.4	21.7	17.6	17.3	36.7	24.4	21.7	6.1	43.8	26.9	21.2	2.1
MESSAGGERO VENETO	100.0	0.0	0.2	7.2	23.2	25.7	26.9	16.7	8.0	42.0	34.0	16.0	2.5	24.1	37.9	32.8	2.7
LA NAZIONE	100.0	0.0	2.9	8.8	18.3	25.8	18.1	26.1	16.7	48.0	17.5	17.8	10.1	33.8	21.5	31.8	2.8
LA NUOVA FERRARA	100.0	0.0	7.5	17.3	33.5	17.8	23.8	0.0	16.3	44.0	26.7	13.0	0.0	34.6	36.3	26.5	2.6
NUOVA GAZZETTA DI MODENA	100.0	0.0	1.9	14.1	20.1	23.4	13.4	27.2	12.5	39.4	29.3	18.8	7.0	47.3	12.3	24.3	9.1
LA NUOVA SARDEGNA	100.0	0.0	4.3	14.8	35.2	22.1	11.2	12.3	13.3	30.8	38.5	17.4	5.2	29.4	36.9	23.9	4.6
LA NUOVA VENEZIA	100.0	0.0	0.0	24.5	10.3	41.7	22.0	1.4	30.3	23.6	16.4	29.6	5.5	29.2	23.0	42.3	0.0
IL PICCOLO	100.0	0.0	2.7	18.2	16.2	17.7	19.4	25.8	17.3	47.8	9.2	25.6	3.3	35.6	41.5	16.5	3.1
LA PROVINCIA DI CO/LC	100.0	0.0	1.1	3.3	27.9	12.3	15.5	39.9	15.2	36.0	21.4	27.4	6.7	22.7	28.7	35.0	7.0
LA PROVINCIA (CR)	100.0	0.0	0.0	15.9	20.5	21.4	19.5	22.6	8.2	50.2	14.7	26.8	8.5	23.5	29.4	33.8	4.7
LA PROVINCIA PAVESE	100.0	0.0	1.0	3.9	15.8	17.5	23.0	38.7	3.6	37.4	47.2	11.8	1.2	6.9	28.1	58.5	5.3
QUOTIDIANO(LE/BR/TA)	100.0	0.0	4.2	26.3	23.2	17.9	15.8	12.6	24.5	21.0	12.8	41.6	5.5	43.6	32.7	16.9	1.3
LA REPUBBLICA	100.0	0.0	1.7	11.7	33.1	27.7	11.8	14.0	30.8	41.2	17.3	10.7	25.4	44.0	19.1	10.9	0.6
IL RESTO DEL CARLINO	100.0	0.0	1.1	10.9	21.6	24.2	20.1	22.1	13.7	43.9	16.5	25.9	10.7	28.2	30.4	26.0	4.7
IL SECOLO XIX	100.0	0.0	1.0	14.2	14.2	20.8	19.9	29.9	19.6	38.0	11.9	30.4	7.1	34.7	34.9	19.1	4.1
LA SICILIA	100.0	0.0	1.2	25.4	24.5	24.3	12.1	12.5	29.9	12.1	27.9	30.1	14.4	40.1	30.9	13.8	0.8
IL SOLE 24 ORE	100.0	0.0	1.7	21.1	29.5	27.7	11.3	8.6	36.0	42.9	15.4	5.7	22.5	57.2	15.0	4.8	0.5
LA STAMPA	100.0	0.0	1.7	13.3	20.7	26.1	18.8	19.4	24.9	39.2	21.7	14.2	10.2	34.6	32.3	21.3	1.7
IL TEMPO	100.0	0.0	4.5	13.1	19.5	19.3	16.8	26.8	25.1	35.7	21.5	17.7	6.6	59.6	17.5	14.5	1.7
IL TIRRENO	100.0	0.0	2.0	15.3	18.6	27.2	13.6	23.3	9.2	46.2	22.1	22.5	4.9	27.8	28.4	35.1	3.8
LA TRIBUNA DI TREVISO	100.0	0.0	5.5	18.4	23.2	24.2	12.0	16.8	11.3	63.5	8.9	16.3	3.5	17.5	48.7	23.1	7.2
TUTTOSPORT	100.0	0.0	6.7	22.2	17.5	24.8	17.0	11.9	9.5	36.2	31.8	22.5	3.1	28.4	40.7	26.1	1.6
L'UNIONE SARDA	100.0	0.0	0.7	16.5	27.2	25.4	17.1	13.1	10.7	30.5	22.8	36.0	4.3	23.6	39.9	23.8	8.4
L'UNITA'	100.0	0.0	0.1	6.5	27.4	31.9	14.7	19.4	17.4	41.6	21.3	19.7	14.8	30.5	21.6	29.8	3.2
ULTIMO LUNEDI'																	
CORR. DELLO SPORT-STADIO	100.0	0.0	4.6	21.5	25.9	15.5	15.3	17.3	10.7	34.4	26.5	28.4	3.5	36.3	33.2	23.0	4.0
LA GAZZETTA DELLO SPORT	100.0	0.0	4.9	22.0	21.8	20.4	16.6	14.3	12.7	39.0	23.4	24.9	3.2	33.2	37.5	23.8	2.3
TUTTOSPORT	100.0	0.0	8.3	19.7	18.8	18.5	17.1	17.5	6.4	47.3	24.3	21.9	3.1	33.1	36.0	27.3	0.5
GIORNO MEDIO ESCL. LUNEDI'																	
CORR. DELLO SPORT-STADIO	100.0	0.0	5.0	22.9	26.1	20.3	13.4	12.2	9.5	38.4	24.8	27.3	2.4	35.8	35.9	22.9	2.9
LA GAZZETTA DELLO SPORT	100.0	0.0	3.6	23.5	25.8	20.4	14.1	12.6	12.4	37.1	26.3	24.1	3.2	32.0	40.8	20.9	3.1
TUTTOSPORT	100.0	0.0	6.2	22.9	17.1	26.7	16.9	10.2	10.4	32.8	34.1	22.7	3.1	27.0	42.2	25.7	1.9
SUPPLEMENTI																	
D LA REPUBBLICA DELLE DONNE	100.0	0.0	1.8	14.6	38.5	24.2	9.2	11.8	32.8	40.4	17.1	9.8	25.6	48.4	19.7	6.3	0.1
DIARIO DELLA SETTIMANA	100.0	0.0	0.0	4.9	37.2	27.3	15.2	15.5	31.1	39.3	23.6	6.0	35.8	29.5	16.8	17.9	0.0
LA GAZZETTA SPORT MAGAZINE	100.0	0.0	8.9	25.4	20.9	24.6	9.7	10.5	14.0	35.0	24.2	26.7	5.9	39.0	31.4	20.5	3.2
IO DONNA	100.0	0.0	1.0	15.7	24.5	26.5	16.7	15.5	29.2	42.8	19.3	8.7	16.6	43.5	26.3	13.0	0.5
SETTE	100.0	0.0	1.3	13.6	23.7	26.9	16.4	18.1	25.0	44.3	20.3	10.4	17.6	41.3	27.2	12.9	1

Responsabili acquisti

Lettori in un giorno medio

Analisi secondo: ● categoria socio-professionale

(valori assoluti x 1.000)

QUOTIDIANI CATEGORIA	Totale	Ceti super.			Ceti medi			Intellettuai		Operai			Pensionati e altri		CASALINGHE DI FAMIGLIE non operaie operaie			
		Ceti super. A	Fascia alta B1	Fascia bassa B2	Agri- coltori B3	Docenti C1	Studenti C2	Fascia alta D1	Fascia bassa D2	Brac- cianti D3	Fascia alta F1	Fascia bassa F2	Fascia alta E1	Fascia bassa E2	Fascia alta E3	Fascia bassa E4		
POPOLAZIONE	20056	425	2384	689	203	754	106	1024	619	174	1783	4262	2105	3238	654	1634		
L'ADIGE.....	56	0	17	2	1	2	0	0	2	0	6	6	8	5	2	5		
ALTO ADIGE.....	93	2	19	4	1	5	0	3	6	0	8	15	13	7	5	6		
L'ARENA.....	96	0	16	2	0	3	0	5	3	0	6	25	14	14	6	0		
AVVENIRE.....	111	6	16	4	0	9	0	0	0	0	17	22	12	19	0	3		
IL CENTRO.....	45	1	11	3	1	1	0	2	2	0	3	2	5	7	1	5		
CORRIERE UMBRIA/VT/SI/RI/AR	72	3	13	5	1	7	1	7	1	0	7	8	9	5	4	3		
CORRIERE DELLA SERA.....	1055	74	215	57	4	105	8	42	24	1	178	86	168	73	10	11		
CORR. DELLO SPORT-STADIO ..	218	1	44	22	1	11	3	17	12	0	17	32	13	20	11	15		
L'ECO DI BERGAMO.....	116	1	18	1	0	8	0	4	12	0	21	13	16	8	8	6		
LA GAZZETTA DELLO SPORT ...	427	13	95	40	1	16	5	35	32	1	43	71	27	22	14	13		
LA GAZZ. DEL MEZZOGIORNO ..	123	1	32	8	0	17	1	1	0	1	7	21	14	14	3	2		
GAZZETTA DEL SUD.....	140	12	33	5	0	21	3	0	3	2	9	12	8	20	1	13		
GAZZETTA DI MANTOVA.....	60	1	8	3	0	4	0	6	3	0	6	8	7	8	3	2		
GAZZETTA DI PARMA.....	90	4	21	5	1	4	0	6	4	0	11	16	14	6	0	0		
GAZZETTA DI REGGIO.....	41	3	10	2	1	6	0	7	1	0	3	4	1	0	1	0		
IL GAZZETTINO.....	239	5	41	8	1	8	0	22	5	0	36	31	40	20	13	8		
IL GIORNALE.....	325	37	55	9	3	24	2	6	7	0	65	34	47	25	3	7		
GIORNALE DI BRESCIA.....	121	2	24	8	1	7	2	14	2	0	12	4	15	15	9	4		
GIORNALE DI SICILIA.....	126	7	14	10	0	20	0	0	0	0	10	19	10	31	2	4		
IL GIORNALE DI VICENZA.....	73	1	11	2	0	4	0	9	3	0	11	8	16	5	2	1		
IL GIORNO.....	175	6	34	6	0	5	0	17	5	0	26	28	16	16	4	10		
ITALIA OGGI.....	32	13	6	9	0	0	0	0	0	0	2	0	0	0	1	0		
LIBERTA'.....	65	2	12	6	0	3	1	4	1	0	9	13	4	5	4	0		
IL MANIFESTO.....	58	4	14	5	0	13	2	4	2	0	3	3	2	2	0	3		
IL MATTINO.....	168	9	25	6	1	17	3	2	6	0	14	11	19	29	2	24		
IL MATTINO DI PADOVA.....	63	2	13	3	0	0	0	9	6	0	4	4	8	11	1	2		
IL MESSAGGERO.....	400	22	73	28	0	14	1	19	7	0	37	48	53	56	17	25		
MESSAGGERO VENETO.....	84	5	3	2	0	0	0	5	6	0	17	17	9	15	4	2		
LA NAZIONE.....	327	15	64	9	1	20	1	24	8	0	64	32	44	22	6	16		
LA NUOVA FERRARA.....	23	0	5	3	0	0	0	3	2	2	2	4	2	0	0	0		
NUOVA GAZZETTA DI MODENA	37	0	12	2	0	4	3	0	0	0	0	12	2	0	0	0		
LA NUOVA SARDEGNA.....	93	2	20	3	0	6	1	2	4	0	3	13	7	19	3	12		
LA NUOVA VENEZIA.....	18	1	6	2	0	0	0	0	1	0	0	1	2	1	0	2		
IL PICCOLO.....	76	2	13	1	2	4	2	3	3	0	14	9	13	4	5	0		
LA PROVINCIA DI CO/LC.....	71	2	13	3	0	1	0	3	1	0	9	20	6	4	3	6		
LA PROVINCIA (CR).....	56	1	14	1	1	4	1	2	2	0	5	9	5	7	2	2		
LA PROVINCIA PAVESE.....	60	0	9	0	0	2	0	4	3	0	8	22	2	7	2	1		
QUOTIDIANO(LE/BR/TA).....	44	1	4	2	0	9	0	0	3	0	2	8	4	10	0	2		
LA REPUBBLICA.....	970	81	240	57	1	152	14	29	17	0	105	74	103	65	9	21		
IL RESTO DEL CARLINO.....	367	19	79	19	1	19	2	30	10	1	57	64	34	18	9	5		
IL SECOLO XIX.....	255	9	37	15	3	5	0	3	8	0	56	38	41	29	1	11		
LA SICILIA.....	116	7	28	15	0	6	0	2	4	0	1	24	6	20	0	3		
IL SOLE 24 ORE.....	372	75	127	33	3	23	4	3	4	1	24	13	41	16	0	4		
LA STAMPA.....	619	35	119	22	4	30	4	23	30	0	95	100	87	49	9	10		
IL TEMPO.....	116	5	17	8	0	3	1	6	3	0	14	12	25	11	3	6		
IL TIRRENO.....	175	6	35	6	0	6	2	11	5	1	23	22	20	20	10	8		
LA TRIBUNA DI TREVISO.....	50	0	12	0	0	2	0	16	0	0	3	8	3	1	5	0		
TUTTOSPORT.....	84	2	9	8	0	2	1	9	9	0	13	10	5	12	2	3		
L'UNIONE SARDA.....	113	2	20	11	0	3	2	5	2	0	4	13	12	22	5	13		
L'UNITA'.....	167	9	33	8	2	12	0	17	2	0	17	33	15	12	3	4		
ULTIMO LUNEDI'																		
CORR. DELLO SPORT-STADIO.....	387	3	67	38	1	22	3	27	17	0	39	63	22	40	18	26		
LA GAZZETTA DELLO SPORT ...	740	19	150	61	1	33	12	50	57	3	66	123	73	41	31	20		
TUTTOSPORT.....	139	2	16	7	0	4	2	14	12	0	31	19	7	16	4	5		
GIORNO MEDIO ESCL. LUNEDI'																		
CORR. DELLO SPORT-STADIO.....	190	1	40	19	0	9	3	15	12	0	13	26	12	17	10	13		
LA GAZZETTA DELLO SPORT ...	374	12	85	37	1	14	3	32	28	1	39	62	19	19	11	12		
TUTTOSPORT.....	75	2	7	8	0	1	1	8	8	0	10	9	4	11	2	3		
SUPPLEMENTI																		
D LA REPUBBLICA DELLE DONNE..	632	50	175	34	0	100	16	19	11	0	67	41	65	32	6	16		
DIARIO DELLA SETTIMANA.....	65	2	20	5	0	7	2	5	2	0	7	6	4	2	2	0		
LA GAZZETTA SPORT MAGAZINE ..	362	21	63	34	1	12	7	31	28	0	37	40	27	30	9	22		
IO DONNA.....	882	61	175	31	6	96	5	25	19	6	112	81	170	76	7	14		
SETTE.....	875	40	171	51	5	94	11	25	19	0	135	71	144	82	12	14		
SPECCHIO DELLA STAMPA.....	428	27	88	17	0	53	6	10	8	0	61	34	45	41	12	25		
TV SETTE.....	968	44	160	49	5	90	19	32	28	0	138	81	167	109	12	36		
IL VENERDI'.....	1311	98	304	88	4	193	20	50	13	0	149	85	162	100	14	30		

Responsabili acquisti

Lettori in un giorno medio

Analisi secondo: ● categoria socio-professionale

(percentuali di composizione)

QUOTIDIANI CATEGORIA	Totale	Ceti medi			Intellettuale		Operai			Pensionati e altri		CASALINGHE DI FAMIGLIE non operai				
		Ceti super. A	Fascia alta B1	Fascia bassa B2	Agri- coltori B3	Docenti C1	Studenti C2	Fascia alta D1	Fascia bassa D2	Brac- cianti D3	Fascia alta F1	Fascia bassa F2	Fascia alta E1	Fascia bassa E2	Fascia alta E3	Fascia bassa E4
POPOLAZIONE	100.0	2.1	11.9	3.4	1.0	3.8	0.5	5.1	3.1	0.9	8.9	21.3	10.5	16.1	3.3	8.1
L'ADIGE.....	100.0	0.9	30.2	2.8	2.2	4.0	0.0	0.6	2.9	0.0	10.6	10.6	14.0	8.9	4.3	8.2
ALTO ADIGE.....	100.0	2.2	20.6	4.8	0.7	5.2	0.0	3.4	5.9	0.0	8.1	16.3	13.5	7.1	5.4	6.7
L'ARENA.....	100.0	0.3	16.9	1.8	0.0	3.4	0.0	5.5	3.3	0.0	6.5	26.0	14.8	14.7	6.7	0.0
AVVENIRE.....	100.0	5.1	14.7	4.0	0.0	8.3	0.2	0.3	0.4	0.0	15.5	20.0	11.2	17.5	0.0	2.7
IL CENTRO.....	100.0	2.2	25.4	7.0	1.3	2.7	0.0	4.2	5.4	0.0	6.9	5.4	11.0	14.6	1.9	12.1
CORRIERE UMBRIA/VT/SI/RI/AR	100.0	3.5	18.6	6.7	1.3	9.2	1.3	10.1	1.6	0.0	9.7	10.5	12.4	6.6	5.0	3.7
CORRIERE DELLA SERA.....	100.0	7.0	20.3	5.4	0.3	10.0	0.8	4.0	2.3	0.1	16.9	8.2	15.9	6.9	0.9	1.0
CORR. DELLO SPORT-STADIO ..	100.0	0.6	20.0	10.0	0.2	5.0	1.2	7.8	5.7	0.0	7.8	14.5	6.0	9.2	5.2	6.8
L'ECO DI BERGAMO.....	100.0	1.1	15.9	1.2	0.0	6.9	0.0	3.2	10.1	0.0	18.5	11.5	13.8	6.5	6.5	5.0
LA GAZZETTA DELLO SPORT ...	100.0	3.0	22.2	9.4	0.2	3.9	1.1	8.1	7.6	0.3	10.0	16.5	6.2	5.2	3.2	3.1
LA GAZZ. DEL MEZZOGIORNO .	100.0	0.9	26.4	6.8	0.0	14.2	0.7	1.0	0.2	0.6	5.3	16.9	11.1	11.5	2.4	2.0
GAZZETTA DEL SUD.....	100.0	8.2	23.5	3.3	0.0	14.8	2.5	0.0	2.1	1.6	6.4	8.5	5.4	14.2	0.4	9.0
GAZZETTA DI MANTOVA.....	100.0	2.2	13.6	5.2	0.5	6.8	0.0	9.1	4.8	0.0	10.2	13.6	11.6	13.0	5.8	3.6
GAZZETTA DI PARMA.....	100.0	4.7	23.0	5.1	0.6	4.5	0.0	6.8	4.3	0.0	11.7	17.6	15.2	6.5	0.0	0.0
GAZZETTA DI REGGIO.....	100.0	8.3	24.9	5.8	3.5	14.4	0.0	17.9	3.0	0.0	6.3	10.4	1.4	1.1	3.0	0.0
IL GAZZETTINO.....	100.0	2.2	17.3	3.4	0.2	3.3	0.2	9.2	2.2	0.0	15.3	13.1	16.5	8.2	5.6	3.4
IL GIORNALE.....	100.0	11.3	16.8	2.7	1.1	7.4	0.7	1.9	2.2	0.0	20.0	10.6	14.3	7.8	0.9	2.2
GIORNALE DI BRESCIA.....	100.0	2.1	20.1	6.7	1.0	6.1	1.9	11.9	1.9	0.0	9.6	3.6	12.6	12.3	7.1	3.1
GIORNALE DI SICILIA.....	100.0	5.3	11.4	7.9	0.0	15.5	0.4	0.0	0.1	0.0	7.6	14.9	8.1	24.3	1.3	3.3
IL GIORNALE DI VICENZA.....	100.0	1.6	14.7	3.2	0.0	5.0	0.0	11.6	4.7	0.0	15.0	10.6	21.9	7.2	2.7	1.7
IL GIORNO.....	100.0	3.5	19.7	3.5	0.0	3.0	0.2	9.7	2.8	0.0	14.9	16.0	9.3	9.3	2.5	5.7
ITALIA OGGI.....	100.0	40.3	18.1	27.2	0.0	1.1	0.0	0.0	0.0	0.0	7.6	0.5	1.0	0.0	4.1	0.0
LIBERTA'.....	100.0	2.3	18.6	9.2	0.8	5.1	1.1	6.5	1.4	0.0	14.6	19.3	6.6	8.3	5.5	0.6
IL MANIFESTO.....	100.0	6.1	24.5	8.4	0.0	23.2	3.8	7.6	3.5	0.0	5.2	5.4	4.3	3.0	0.0	5.0
IL MATTINO.....	100.0	5.5	14.8	3.4	0.7	9.9	1.7	1.0	3.7	0.0	8.6	6.4	11.4	17.2	1.3	14.3
IL MATTINO DI PADOVA.....	100.0	2.6	21.2	4.3	0.0	0.5	0.0	14.0	9.0	0.0	5.7	6.7	12.5	17.6	2.2	3.8
IL MESSAGGERO.....	100.0	5.6	18.2	6.9	0.1	3.4	0.3	4.7	1.8	0.0	9.3	12.0	13.3	13.9	4.3	6.1
MESSAGGERO VENETO.....	100.0	5.5	3.5	2.9	0.0	0.4	0.2	5.4	6.8	0.0	20.2	20.1	10.4	17.3	4.7	2.7
LA NAZIONE.....	100.0	4.6	19.6	2.7	0.3	6.2	0.4	7.5	2.5	0.0	19.6	9.8	13.5	6.7	2.0	4.8
LA NUOVA FERRARA.....	100.0	0.0	21.6	13.2	0.0	0.0	0.0	13.8	7.7	8.2	7.3	17.9	9.0	0.6	0.0	0.7
NUOVA GAZZETTA DI MODENA	100.0	1.0	32.0	5.0	0.7	9.9	8.8	1.1	0.0	0.0	1.0	32.9	5.7	0.0	1.8	0.0
LA NUOVA SARDEGNA.....	100.0	2.6	21.1	3.0	0.3	6.5	1.4	1.7	4.1	0.0	3.2	13.6	7.3	20.0	2.8	12.4
LA NUOVA VENEZIA.....	100.0	5.5	34.4	13.0	0.0	1.6	0.0	2.6	3.5	0.0	1.3	5.2	13.0	5.8	1.3	12.8
IL PICCOLO.....	100.0	2.9	17.8	1.0	3.1	5.9	2.1	3.6	3.5	0.0	18.4	11.5	17.2	5.8	7.1	0.2
LA PROVINCIA DI CO/LC.....	100.0	3.3	18.8	3.8	0.0	1.3	0.0	4.4	1.6	0.0	12.2	28.4	8.3	6.0	4.0	7.8
LA PROVINCIA (CR).....	100.0	2.3	24.8	1.5	1.4	7.4	1.1	3.9	3.4	0.0	9.7	16.1	9.2	11.7	3.7	3.8
LA PROVINCIA PAVESE.....	100.0	0.0	15.3	0.2	0.0	2.7	0.0	6.6	5.8	0.0	12.6	36.8	3.8	11.5	3.4	1.3
QUOTIDIANO(LE/BR/TA).....	100.0	1.9	8.6	3.8	0.0	19.5	0.5	0.3	7.4	1.0	4.9	17.1	8.1	21.7	0.0	5.2
LA REPUBBLICA.....	100.0	8.4	24.8	5.9	0.1	15.7	1.4	3.0	1.7	0.0	10.8	7.6	10.6	6.7	0.9	2.2
IL RESTO DEL CARLINO.....	100.0	5.2	21.6	5.2	0.3	5.3	0.4	8.3	2.7	0.2	15.7	17.3	9.2	5.0	2.3	1.2
IL SECOLO XIX.....	100.0	3.4	14.5	5.8	1.2	1.9	0.0	1.2	3.1	0.0	22.0	15.0	16.1	11.2	0.4	4.2
LA SICILIA.....	100.0	6.0	24.0	13.0	0.0	5.5	0.0	1.5	3.7	0.3	0.5	20.8	5.0	16.9	0.4	2.6
IL SOLE 24 ORE.....	100.0	20.2	34.1	8.9	0.9	6.1	1.2	0.9	1.2	0.2	6.5	3.6	10.9	4.2	0.0	1.0
LA STAMPA.....	100.0	5.7	19.2	3.6	0.7	4.8	0.6	3.7	4.9	0.1	15.4	16.1	14.0	8.0	1.5	1.6
IL TEMPO.....	100.0	4.4	14.9	7.3	0.0	2.4	1.1	5.6	3.0	0.0	12.1	10.3	21.9	9.4	2.6	4.9
IL TIRRENO.....	100.0	3.4	20.1	3.4	0.2	3.5	1.1	6.0	2.9	0.6	13.2	12.5	11.4	11.5	5.5	4.7
LA TRIBUNA DI TREVISO.....	100.0	0.0	24.9	0.0	0.0	3.5	0.7	31.9	0.0	0.0	6.0	16.0	6.3	1.3	9.4	0.0
TUTTOSPORT.....	100.0	2.5	10.1	9.7	0.0	2.0	1.6	10.7	10.2	0.0	15.1	12.1	5.4	14.2	2.8	3.5
L'UNIONE SARDA.....	100.0	2.1	17.6	9.3	0.0	2.3	1.4	4.8	1.7	0.2	3.8	11.4	10.4	19.4	4.4	11.2
L'UNITA'.....	100.0	5.5	20.0	5.0	1.0	6.9	0.0	10.5	0.9	0.2	9.9	19.7	9.0	7.2	2.0	2.2
ULTIMO LUNEDI'																
CORR. DELLO SPORT-STADIO.....	100.0	0.9	17.3	9.9	0.2	5.6	0.9	7.0	4.5	0.0	10.1	16.3	5.6	10.3	4.7	6.7
LA GAZZETTA DELLO SPORT ...	100.0	2.5	20.3	8.2	0.2	4.5	1.6	6.8	7.7	0.4	8.9	16.6	9.9	5.5	4.2	2.8
TUTTOSPORT.....	100.0	1.3	11.3	5.3	0.0	3.2	1.1	9.8	8.6	0.0	22.4	13.5	5.3	11.9	2.6	3.8
GIORNO MEDIO ESCL. LUNEDI'																
CORR. DELLO SPORT-STADIO.....	100.0	0.5	20.9	10.0	0.2	4.8	1.3	8.0	6.1	0.0	7.1	13.9	6.1	8.8	5.4	6.8
LA GAZZETTA DELLO SPORT ...	100.0	3.2	22.8	9.8	0.2	3.7	0.9	8.6	7.6	0.3	10.3	16.5	5.0	5.1	2.9	3.2
TUTTOSPORT.....	100.0	2.9	9.7	11.0	0.0	1.6	1.7	11.0	10.7	0.0	12.9	11.7	5.4	15.0	2.9	3.4
SUPPLEMENTI																
D LA REPUBBLICA DELLE DONNE..	100.0	7.9	27.7	5.4	0.0	15.9	2.6	3.0	1.7	0.0	10.5	6.6	10.3	5.0	1.0	2.5
DIARIO DELLA SETTIMANA.....	100.0	3.2	30.6	8.2	0.0	11.3	3.7	8.3	3.3	0.0	10.0	9.7	6.2	2.4	3.0	0.0
LA GAZZETTA SPORT MAGAZINE ..	100.0	5.9	17.5	9.4	0.3	3.2	2.0	8.7	7.6	0.0	10.1	11.0	7.5	8.4	2.4	6.0
IO DONNA.....	100.0	6.9	19.9	3.5	0.6	10.9	0.6	2.8	2.1	0.7	12.6	9.1	19.3	8.6	0.8	1.5
SETTE.....	100.0	4.6	19.5	5.9	0.5	10.8	1.3	2.8	2.2	0.0	15.4	8.1	16.5	9.4	1.3	1.6
SPECCHIO DELLA STAMPA.....	100.0	6.4	20.5	4.1	0.0	12.3	1.4	2.4	1.8	0.0	14.4	7.9	10.6	9.7	2.8	5.9
TV SETTE.....	100.0	4.5	16.5	5.1	0.5	9.3	1.9	3.3	2.9	0.0	14.2	8.4	17.3	11.2	1.2	3.7
IL VENERDI'.....	100.0	7.5	23.2	6.7	0.3	14.8	1.5	3.8	1.0	0.0	11.4	6.5	12.3	7.6	1.1	2.3

Responsabili acquisti

Lettori in un giorno medio

Analisi secondo: ● **ampiezza dei centri** ● **comuni** ● **presenza bambini e/o ragazzi**

(valori assoluti x 1.000)

QUOTIDIANI	Totale	AMPIEZZA DEI CENTRI					COMUNI		PRESENZA BAMBINI E/O RAGAZZI						
		fino a 10000 abit.	da 10000 a 30000 abit.	da 30000 a 100000 abit.	da 100000 a 250000 abit.	oltre 250000 abit.	capoluoghi	non capoluoghi	Totale "si"	da 0 a 2 anni	da 3 a 4 anni	da 5 a 7 anni	Totale fino 7 anni	da 8 a 13 anni	Totale "no"
POPOLAZIONE 20056	6579	4369	4185	1486	3436	6282	13774	5365	1448	1105	1671	3422	2924	14691	
L'ADIGE.....	56	30	6	4	17	0	18	38	19	2	2	9	13	11	37
ALTO ADIGE.....	93	43	11	24	15	0	33	60	31	9	1	10	17	20	62
L'ARENA.....	96	26	31	0	0	39	39	57	29	7	6	7	18	19	67
AVVENIRE.....	111	31	34	14	11	21	37	74	18	4	2	4	8	11	93
IL CENTRO.....	45	14	9	15	7	0	17	28	19	4	1	3	7	16	26
CORRIERE UMBRIA/VT/SI/RI/AR	72	19	16	20	16	1	24	48	26	5	5	9	19	12	46
CORRIERE DELLA SERA.....	1055	228	185	219	83	340	509	546	253	50	44	76	145	159	802
CORR. DELLO SPORT-STADIO ..	218	33	41	57	25	63	103	115	61	8	9	17	31	39	158
L'ECO DI BERGAMO.....	116	86	10	0	19	0	19	97	33	12	9	11	26	11	83
LA GAZZETTA DELLO SPORT ...	427	167	91	86	38	44	113	313	110	33	23	23	66	59	316
LA GAZZ. DEL MEZZOGIORNO ..	123	20	32	41	3	27	38	85	34	12	6	13	27	18	88
GAZZETTA DEL SUD.....	140	45	17	40	16	22	64	77	42	2	10	7	17	30	98
GAZZETTA DI MANTOVA.....	60	36	13	11	0	0	11	49	13	4	2	3	9	4	47
GAZZETTA DI PARMA.....	90	29	20	2	39	0	39	51	13	8	3	6	12	0	78
GAZZETTA DI REGGIO.....	41	9	5	1	26	0	26	16	9	2	2	2	5	5	32
IL GAZZETTINO.....	239	77	72	36	16	39	81	158	63	22	8	22	46	32	176
IL GIORNALE.....	325	90	46	80	23	86	135	189	78	14	14	27	46	54	246
GIORNALE DI BRESCIA.....	121	58	31	0	31	0	31	89	42	10	8	5	23	26	79
GIORNALE DI SICILIA.....	126	18	23	34	2	50	61	65	42	11	3	13	24	25	84
IL GIORNALE DI VICENZA.....	73	26	18	12	17	0	17	56	24	5	4	10	15	12	49
IL GIORNO.....	175	73	43	27	4	28	37	139	51	10	8	11	27	35	124
ITALIA OGGI.....	32	8	5	4	6	9	16	16	19	9	2	2	9	10	13
LIBERTA'.....	65	31	6	27	1	0	28	37	9	1	3	2	6	6	56
IL MANIFESTO.....	58	11	15	10	6	16	29	29	16	5	0	2	7	9	42
IL MATTINO.....	168	20	29	56	4	59	84	85	65	16	9	18	36	41	103
IL MATTINO DI PADOVA.....	63	30	11	1	22	0	22	41	20	6	9	2	14	10	43
IL MESSAGGERO.....	400	40	40	70	26	225	275	125	90	20	21	25	58	57	310
MESSAGGERO VENETO.....	84	49	9	27	0	0	27	58	18	3	6	6	12	10	67
LA NAZIONE.....	327	63	78	79	30	77	148	179	75	15	13	23	42	43	252
LA NUOVA FERRARA.....	23	7	11	0	5	0	5	18	4	0	1	1	3	3	19
NUOVA GAZZETTA DI MODENA	37	7	13	2	15	0	15	22	9	0	0	0	1	9	28
LA NUOVA SARDEGNA.....	93	34	14	24	21	0	32	61	42	12	6	15	25	21	51
LA NUOVA VENEZIA.....	18	2	6	5	0	5	5	13	4	0	0	3	3	1	14
IL PICCOLO.....	76	14	11	10	38	2	50	25	18	5	5	5	15	7	57
LA PROVINCIA DI CO/LC.....	71	39	5	27	0	0	19	52	15	4	3	2	5	10	56
LA PROVINCIA (CR).....	56	27	2	26	0	0	19	37	13	1	2	5	8	6	43
LA PROVINCIA PAVESE.....	60	43	0	17	0	0	9	51	9	1	0	4	6	3	51
QUOTIDIANO(LE/BR/TA).....	44	8	14	13	10	0	14	31	18	8	6	6	16	6	26
LA REPUBBLICA.....	970	147	172	186	91	374	542	428	298	71	62	81	171	186	672
IL RESTO DEL CARLINO.....	367	85	77	69	76	60	162	205	70	11	8	16	31	48	297
IL SECOLO XIX.....	255	51	62	14	0	129	137	119	55	15	13	16	34	28	201
LA SICILIA.....	116	21	45	22	7	19	29	86	45	12	7	10	22	29	71
IL SOLE 24 ORE.....	372	101	62	72	40	96	159	213	126	29	25	29	75	73	245
LA STAMPA.....	619	196	103	115	31	174	263	356	142	35	25	38	83	79	477
IL TEMPO.....	116	25	7	28	6	50	70	46	32	3	6	7	16	22	84
IL TIRRENO.....	175	28	54	54	37	2	63	112	46	15	6	12	30	17	130
LA TRIBUNA DI TREVISO.....	50	32	11	7	0	0	4	46	14	6	0	3	8	7	36
TUTTOSPORT.....	84	38	10	14	6	16	27	57	15	4	5	6	10	7	70
L'UNIONE SARDA.....	113	42	20	16	34	0	41	72	38	6	11	11	22	24	75
L'UNITA'.....	167	31	39	30	23	43	78	88	33	5	10	9	21	19	134
ULTIMO LUNEDI'															
CORR. DELLO SPORT-STADIO.....	387	64	70	112	36	105	177	210	114	19	13	41	60	76	273
LA GAZZETTA DELLO SPORT ...	740	268	171	147	73	81	213	527	190	51	38	55	125	90	550
TUTTOSPORT.....	139	56	26	23	8	26	43	95	27	9	4	14	20	12	111
GIORNO MEDIO ESCL. LUNEDI'															
CORR. DELLO SPORT-STADIO.....	190	28	36	48	23	56	91	99	52	6	8	14	26	33	138
LA GAZZETTA DELLO SPORT ...	374	150	77	76	33	38	97	278	97	30	21	18	56	54	277
TUTTOSPORT.....	75	35	7	13	6	14	25	51	13	3	5	5	8	6	63
SUPPLEMENTI															
D LA REPUBBLICA DELLE DONNE..	632	100	115	112	73	232	353	279	212	45	53	65	127	120	420
DIARIO DELLA SETTIMANA.....	65	10	7	14	2	32	45	20	16	0	3	2	5	13	49
LA GAZZETTA SPORT MAGAZINE..	362	134	78	74	27	49	104	258	87	29	20	14	58	45	275
IO DONNA.....	882	171	167	185	57	302	411	471	247	56	51	83	158	132	635
SETTE.....	875	167	154	176	69	309	445	430	218	42	46	59	122	130	657
SPECCHIO DELLA STAMPA.....	428	101	85	84	34	125	199	229	149	45	26	48	97	76	279
TV SETTE.....	968	206	166	177	67	352	489	479	251	58	62	72	157	146	717
IL VENERDI'.....	1311	234	256	243	126	452	682	629	407	115	97	116	263	227	904

Responsabili acquisti

Lettori in un giorno medio

Analisi secondo: ● ampiezza dei centri ● comuni ● presenza bambini e/o ragazzi

(percentuali di composizione)

QUOTIDIANI	Totale	AMPIEZZA DEI CENTRI					COMUNI		PRESENZA BAMBINI E/O RAGAZZI						
		fino a 10000 ab.	da 10000 a 30000 ab.	da 30000 a 100000 ab.	da 100000 a 250000 ab.	oltre 250000 ab.	capoluoghi	non capoluoghi	Totale "si"	da 0 a 2 anni	da 3 a 4 anni	da 5 a 7 anni	Totale fino 7 anni	da 8 a 13 anni	Totale "no"
POPOLAZIONE	100.0	32.8	21.8	20.9	7.4	17.1	31.3	68.7	26.8	7.2	5.5	8.3	17.1	14.6	73.2
L'ADIGE.....	100.0	53.5	10.0	6.6	29.8	0.0	32.2	67.8	34.2	4.3	2.7	15.3	22.3	19.8	65.8
ALTO ADIGE.....	100.0	45.9	11.9	25.8	16.4	0.0	35.1	64.9	33.4	9.2	1.4	10.5	17.7	21.1	66.6
L'ARENA.....	100.0	27.1	32.3	0.0	0.0	40.6	40.6	59.4	30.3	6.9	6.7	7.6	18.5	19.8	69.7
AVVENIRE.....	100.0	27.9	30.7	12.5	9.5	19.3	33.4	66.6	16.0	3.5	1.7	3.6	7.3	10.1	84.0
IL CENTRO.....	100.0	30.9	20.5	32.5	16.0	0.0	37.5	62.5	42.0	8.8	1.8	6.0	16.3	35.5	58.0
CORRIERE UMBRIA/VT/SI/RI/AR.....	100.0	26.3	22.1	27.9	22.8	0.9	33.7	66.3	36.5	7.6	6.7	12.9	26.1	17.0	63.5
CORRIERE DELLA SERA.....	100.0	21.6	17.5	20.8	7.9	32.3	48.2	51.8	24.0	4.7	4.2	7.2	13.7	15.1	76.0
CORR. DELLO SPORT-STADIO.....	100.0	15.3	18.7	26.0	11.3	28.7	47.2	52.8	27.8	3.5	4.2	8.0	14.2	18.0	72.2
L'ECO DI BERGAMO.....	100.0	74.5	8.8	0.0	16.4	0.3	16.7	83.3	28.5	10.2	8.1	9.9	22.1	9.8	71.5
LA GAZZETTA DELLO SPORT.....	100.0	39.1	21.2	20.2	9.0	10.4	26.5	73.5	25.8	7.8	5.4	5.5	15.4	13.8	74.2
LA GAZZ. DEL MEZZOGIORNO.....	100.0	16.5	25.9	33.1	2.7	21.8	31.0	69.0	28.0	9.8	4.5	10.5	22.0	15.0	72.0
GAZZETTA DEL SUD.....	100.0	32.3	11.9	28.8	11.6	15.3	45.4	54.6	29.8	1.4	7.4	5.0	11.8	21.7	70.2
GAZZETTA DI MANTOVA.....	100.0	60.2	21.0	18.8	0.0	0.0	18.8	81.2	21.5	6.7	2.9	5.2	14.8	6.8	78.5
GAZZETTA DI PARMA.....	100.0	32.6	22.1	2.0	43.3	0.0	43.4	56.6	13.8	8.6	2.8	7.1	13.5	0.4	86.2
GAZZETTA DI REGGIO.....	100.0	22.8	13.4	1.6	62.2	0.0	62.2	37.8	23.0	3.7	4.8	4.2	11.9	12.7	77.0
IL GAZZETTINO.....	100.0	32.0	30.0	15.0	6.5	16.4	33.8	66.2	26.2	9.1	3.4	9.0	19.3	13.5	73.8
IL GIORNALE.....	100.0	27.7	14.1	24.7	7.1	26.4	41.7	58.3	24.2	4.4	4.2	8.3	14.2	16.5	75.8
GIORNALE DI BRESCIA.....	100.0	48.0	25.8	0.4	25.8	0.0	26.0	74.0	34.6	8.6	6.4	3.9	18.7	21.4	65.4
GIORNALE DI SICILIA.....	100.0	14.3	17.9	26.6	1.3	39.9	48.5	51.5	33.6	8.4	2.7	10.6	18.9	19.7	66.4
IL GIORNALE DI VICENZA.....	100.0	35.5	24.0	17.0	23.6	0.0	23.6	76.4	33.0	7.1	5.3	13.4	20.1	16.3	67.0
IL GIORNO.....	100.0	41.4	24.8	15.6	2.2	16.0	20.9	79.1	29.1	5.8	4.7	6.4	15.2	20.0	70.9
ITALIA OGGI.....	100.0	25.5	14.1	13.0	17.9	29.5	51.0	49.0	58.1	27.8	6.5	7.3	27.8	30.3	41.9
LIBERTA'.....	100.0	47.3	9.0	41.9	1.8	0.0	43.7	56.3	13.6	1.2	4.9	3.0	9.1	9.1	86.4
IL MANIFESTO.....	100.0	19.0	25.9	17.4	9.5	28.1	49.3	50.7	27.1	8.5	0.5	3.5	12.0	15.1	72.9
IL MATTINO.....	100.0	12.0	17.2	33.4	2.2	35.1	49.7	50.3	38.8	9.6	5.6	10.6	21.5	24.5	61.2
IL MATTINO DI PADOVA.....	100.0	47.2	17.1	1.6	34.2	0.0	35.0	65.0	31.5	8.8	13.7	3.1	21.5	15.2	68.5
IL MESSAGGERO.....	100.0	9.9	9.9	17.5	6.4	56.3	68.9	31.1	22.5	5.1	5.2	6.3	14.5	14.2	77.5
MESSAGGERO VENETO.....	100.0	57.9	10.3	31.4	0.4	0.0	31.8	68.2	20.9	3.2	6.7	7.7	14.6	12.4	79.1
LA NAZIONE.....	100.0	19.3	23.8	24.3	9.2	23.4	45.4	54.6	22.8	4.6	4.0	7.0	12.8	13.0	77.2
LA NUOVA FERRARA.....	100.0	30.7	46.1	0.0	23.2	0.0	23.2	76.8	19.1	1.5	6.3	4.3	12.2	12.6	80.9
NUOVA GAZZETTA DI MODENA.....	100.0	17.6	35.6	5.2	41.5	0.0	41.5	58.5	25.0	0.9	0.0	1.3	2.2	24.6	75.0
LA NUOVA SARDEGNA.....	100.0	36.7	15.2	26.0	22.1	0.0	34.3	65.7	45.4	12.5	6.7	15.9	27.2	22.7	54.6
LA NUOVA VENEZIA.....	100.0	11.0	33.7	26.9	0.0	28.3	28.3	71.7	23.9	1.9	0.0	15.1	17.1	8.1	76.1
IL PICCOLO.....	100.0	18.5	15.0	13.6	50.3	2.6	66.5	33.5	24.3	7.3	7.1	6.9	20.0	8.6	75.7
LA PROVINCIA DI CO/LC.....	100.0	54.9	6.4	38.6	0.0	0.0	26.9	73.1	21.5	5.3	3.8	2.7	7.4	14.4	78.5
LA PROVINCIA (CR).....	100.0	48.7	3.4	47.3	0.7	0.0	34.0	66.0	22.5	1.9	4.4	8.9	15.2	10.1	77.5
LA PROVINCIA PAVESE.....	100.0	71.0	0.0	29.0	0.0	0.0	14.7	85.3	14.8	2.1	0.4	7.4	9.9	4.9	85.2
QUOTIDIANO(LE/BR/TA).....	100.0	17.4	32.3	28.8	21.5	0.0	30.8	69.2	40.8	18.6	12.7	14.4	36.9	13.4	59.2
LA REPUBBLICA.....	100.0	15.1	17.8	19.1	9.4	38.5	55.8	44.2	30.7	7.4	6.3	8.3	17.6	19.2	69.3
IL RESTO DEL CARLINO.....	100.0	23.1	21.0	18.8	20.7	16.5	44.0	56.0	19.2	2.9	2.1	4.3	8.5	13.1	80.8
IL SECOLO XIX.....	100.0	20.0	24.2	5.3	0.0	50.4	53.5	46.5	21.4	5.7	4.9	6.2	13.4	11.1	78.6
LA SICILIA.....	100.0	18.6	39.3	19.4	6.3	16.4	25.4	74.6	38.7	10.7	6.2	8.3	19.4	25.1	61.3
IL SOLE 24 ORE.....	100.0	27.3	16.7	19.4	10.6	25.9	42.7	57.3	34.0	7.7	6.8	7.7	20.2	19.6	66.0
LA STAMPA.....	100.0	31.7	16.6	18.5	5.0	28.1	42.5	57.5	23.0	5.6	4.0	6.2	13.3	12.7	77.0
IL TEMPO.....	100.0	21.5	5.7	23.9	5.4	43.5	60.4	39.6	27.6	2.7	5.1	6.3	13.6	19.3	72.4
IL TIRRENO.....	100.0	15.9	30.8	30.9	21.4	1.0	36.0	64.0	26.0	8.4	3.7	7.1	17.0	9.7	74.0
LA TRIBUNA DI TREVISO.....	100.0	63.0	21.5	14.8	0.7	0.0	7.4	92.6	28.8	11.5	0.0	5.8	16.1	13.4	71.2
TUTTOSPORT.....	100.0	45.2	11.6	17.0	7.1	19.1	32.5	67.5	17.5	4.2	6.0	7.7	11.9	8.6	82.5
L'UNIONE SARDA.....	100.0	37.4	17.5	14.6	30.5	0.0	36.1	63.9	33.5	5.0	9.5	9.4	19.5	21.2	66.5
L'UNITA'.....	100.0	18.8	23.5	18.0	13.9	25.9	47.0	53.0	19.7	3.0	5.8	5.5	12.3	11.3	80.3
ULTIMO LUNEDI'															
CORR. DELLO SPORT-STADIO.....	100.0	16.5	18.0	29.0	9.3	27.3	45.7	54.3	29.5	4.9	3.4	10.6	15.4	19.6	70.5
LA GAZZETTA DELLO SPORT.....	100.0	36.1	23.2	19.9	9.8	11.0	28.7	71.3	25.7	6.9	5.2	7.5	16.9	12.1	74.3
TUTTOSPORT.....	100.0	40.1	18.7	16.6	5.5	19.1	31.4	68.6	19.6	6.1	3.1	10.3	14.3	8.7	80.4
GIORNO MEDIO ESCL. LUNEDI'															
CORR. DELLO SPORT-STADIO.....	100.0	14.9	18.9	25.0	12.0	29.2	47.7	52.3	27.2	3.1	4.4	7.1	13.8	17.5	72.8
LA GAZZETTA DELLO SPORT.....	100.0	40.1	20.6	20.3	8.7	10.2	25.8	74.2	25.9	8.0	5.5	4.8	14.9	14.4	74.1
TUTTOSPORT.....	100.0	46.7	9.5	17.1	7.6	19.0	32.8	67.2	16.9	3.5	6.9	6.9	11.1	8.6	83.1
SUPPLEMENTI															
D LA REPUBBLICA DELLE DONNE.....	100.0	15.8	18.2	17.7	11.6	36.6	55.9	44.1	33.6	7.1	8.4	10.3	20.1	19.0	66.4
DIARIO DELLA SETTIMANA.....	100.0	14.8	10.6	22.1	3.6	48.9	69.3	30.7	24.6	0.0	4.4	3.2	7.6	20.1	75.4
LA GAZZETTA SPORT MAGAZINE.....	100.0	37.0	21.6	20.4	7.5	13.6	28.7	71.3	24.1	8.0	5.5	4.0	16.0	12.3	75.9
IO DONNA.....	100.0	19.4	18.9	21.0	6.5	34.2	46.6	53.4	28.0	6.4	5.8	9.4	17.9	15.0	72.0
SETTE.....	100.0	19.1	17.6	20.2	7.9	35.3	50.9	49.1	24.9	4.8	5.3	6.8	14.0	14.8	75.1
SPECCHIO DELLA STAMPA.....	100.0	23.5	19.9	19.5	7.9	29.1	46.4	53.6	34.9	10.6	6.1	11.1	22.5	17.6	65.1
TV SETTE.....	100.0	21.3	17.1	18.3	6.9	36.4	50.5	49.5	25.9	6.0	6.5	7.4	16.3	15.1	74.1
IL VENERDI'.....	100.0	17.9	19.5	18.5	9.6	34.5	52.0	48.0	31.0	8.7	7.4	8.9	20.1	17.3	69.0

Responsabili acquisti

Lettori in un giorno medio
Analisi secondo: ● regioni

(valori assoluti x 1.000)

QUOTIDIANI	Totale	REGIONI													
		Piemonte V.Aosta	Liguria	Lombardia	Trentino Alto Adige	Veneto	Friuli Venezia Giulia	Emilia Roma- gna	Toscana	Marche	Umbria	Lazio	Abruzzi Molise	Campa- nia	Puglia
POPOLAZIONE 20056	1758	690	3305	322	1514	465	1486	1263	491	283	1846	546	1711	1283	
L'ADIGE.....	56	0	0	56	0	0	0	0	0	0	0	0	0	0	
ALTO ADIGE.....	93	0	0	87	7	0	0	0	0	0	0	0	0	0	
L'ARENA.....	96	0	0	1	95	0	0	0	0	0	0	0	0	0	
AVVENIRE.....	111	15	3	34	0	7	0	22	4	3	2	13	0	1	
IL CENTRO.....	45	0	0	0	0	0	0	0	0	0	0	0	0	2	
CORRIERE UMBRIA/VT/SI/RI/AR	72	0	0	2	0	0	0	0	0	0	0	45	0	0	
CORRIERE DELLA SERA.....	1055	34	26	596	10	63	17	51	30	15	13	87	4	0	
CORR. DELLO SPORT-STADIO ..	218	5	3	8	1	5	2	17	10	3	9	84	3	26	
L'ECO DI BERGAMO.....	116	0	0	116	0	0	0	0	0	0	0	0	19	8	
LA GAZZETTA DELLO SPORT ...	427	35	19	145	6	26	16	36	31	13	9	17	4	0	
LA GAZZ. DEL MEZZOGIORNO ..	123	0	0	0	0	0	0	0	0	0	0	4	7	17	
GAZZETTA DEL SUD.....	140	0	0	0	0	0	0	0	0	0	4	0	1	97	
GAZZETTA DI MANTOVA.....	60	0	0	60	0	0	0	0	0	0	0	0	0	1	
GAZZETTA DI PARMA.....	90	0	0	2	0	0	0	0	0	0	0	0	0	0	
GAZZETTA DI REGGIO.....	41	0	0	0	0	0	0	41	0	0	0	0	0	0	
IL GAZZETTINO.....	239	0	0	0	0	198	40	0	0	0	0	0	0	0	
IL GIORNALE.....	325	28	10	119	4	25	11	32	12	8	4	25	3	5	
GIORNALE DI BRESCIA.....	121	0	0	121	0	0	0	0	0	0	0	0	0	0	
GIORNALE DI SICILIA.....	126	0	0	0	0	0	0	0	0	0	0	0	0	0	
IL GIORNALE DI VICENZA.....	73	0	0	0	73	0	0	0	0	0	0	0	0	0	
IL GIORNO.....	175	0	1	158	0	2	4	3	0	4	0	0	0	0	
ITALIA OGGI.....	32	1	0	7	0	2	1	3	1	0	1	8	0	0	
LIBERTA'.....	65	0	0	2	0	0	0	63	0	0	0	0	0	0	
IL MANIFESTO.....	58	2	1	13	1	3	1	10	1	5	1	10	1	5	
IL MATTINO.....	168	0	0	0	0	1	0	0	0	0	0	4	1	0	
IL MATTINO DI PADOVA.....	63	0	0	0	1	62	0	0	0	0	0	0	0	0	
IL MESSAGGERO.....	400	0	0	1	0	0	0	2	1	12	19	336	18	1	
MESSAGGERO VENETO.....	84	0	0	0	1	83	0	0	0	0	0	0	0	7	
LA NAZIONE.....	327	0	34	0	0	0	1	271	0	0	0	0	0	0	
LA NUOVA FERRARA.....	23	0	0	0	0	1	0	23	0	0	0	0	0	0	
NUOVA GAZZETTA DI MODENA ..	37	0	0	0	0	0	0	37	0	0	0	0	0	0	
LA NUOVA SARDEGNA.....	93	0	0	0	0	0	0	0	0	0	0	0	0	0	
LA NUOVA VENEZIA.....	18	0	0	0	0	18	0	0	0	0	0	0	0	0	
IL PICCOLO.....	76	0	0	0	0	0	73	0	0	0	0	0	0	0	
LA PROVINCIA DI CO/LC.....	71	0	0	71	0	0	0	0	0	0	2	0	0	0	
LA PROVINCIA (CR).....	56	0	0	53	0	0	0	3	0	0	0	0	0	0	
LA PROVINCIA PAVESE.....	60	0	0	60	0	0	0	0	0	0	0	0	0	0	
QUOTIDIANO(LE/BR/TA).....	44	0	0	0	0	0	0	0	0	0	0	0	0	0	
LA REPUBBLICA.....	970	48	50	136	16	68	18	112	112	10	10	182	18	78	
IL RESTO DEL CARLINO.....	367	0	0	0	0	12	0	292	0	63	0	0	0	22	
IL SECOLO XIX.....	255	5	246	0	0	0	0	0	1	0	0	2	0	0	
LA SICILIA.....	116	0	0	0	1	0	0	0	0	0	0	0	0	0	
IL SOLE 24 ORE.....	372	42	12	79	9	24	7	37	25	9	6	44	8	11	
LA STAMPA.....	619	507	53	9	8	4	4	12	4	0	1	5	1	4	
IL TEMPO.....	116	0	0	0	0	0	0	0	0	3	0	85	21	3	
IL TIRRENO.....	175	0	1	0	0	0	0	0	174	0	0	0	0	0	
LA TRIBUNA DI TREVISO.....	50	0	0	0	0	50	0	0	0	0	0	0	0	0	
TUTTOSPORT.....	84	26	5	10	1	1	1	3	11	5	1	9	0	2	
L'UNIONE SARDA.....	113	0	0	0	0	0	0	0	0	0	0	0	0	1	
L'UNITA'.....	167	6	10	24	1	1	3	54	20	9	1	16	0	7	
ULTIMO LUNEDI'															
CORR. DELLO SPORT-STADIO ..	387	4	8	28	1	8	3	30	21	5	15	134	11	45	
LA GAZZETTA DELLO SPORT ...	740	50	37	242	14	51	36	57	69	23	16	21	7	16	
TUTTOSPORT.....	139	36	10	21	3	5	3	11	17	7	2	8	0	7	
GIORNO MEDIO ESCL. LUNEDI'															
CORR. DELLO SPORT-STADIO ..	190	5	2	5	1	4	2	15	8	2	8	76	2	14	
LA GAZZETTA DELLO SPORT ...	374	32	16	128	5	22	12	32	25	12	8	16	4	6	
TUTTOSPORT.....	75	24	5	9	1	1	0	1	9	5	1	9	0	1	
SUPPLEMENTI															
D LA REPUBBLICA DELLE DONNE..	632	25	31	104	3	44	19	67	52	12	6	120	6	63	
DIARIO DELLA SETTIMANA.....	65	2	8	3	0	2	2	8	5	0	1	20	0	2	
LA GAZZETTA SPORT MAGAZINE ..	362	17	15	113	11	15	22	38	41	12	2	23	3	8	
IO DONNA.....	882	40	24	440	8	63	18	37	29	18	11	75	5	30	
SETTE.....	875	30	23	504	7	42	26	46	24	8	7	59	4	23	
SPECCHIO DELLA STAMPA.....	428	157	28	32	9	13	3	27	11	7	4	36	7	19	
TV SETTE.....	968	34	17	499	7	47	27	50	31	11	11	79	8	44	
IL VENERDI'.....	1311	64	64	173	12	81	35	144	142	23	17	240	29	128	

Responsabili acquisti

Lettori in un giorno medio
Analisi secondo: ● regioni

(percentuali di composizione)

QUOTIDIANI	Totale	REGIONI													
		Piemonte V.Aosta	Liguria	Lombardia	Trentino Alto Adige	Veneto	Friuli Venezia Giulia	Emilia Roma- gna	Toscana	Marche	Umbria	Lazio	Abruzzi Molise	Campania	Puglia
POPOLAZIONE	100.0	8.8	3.4	16.5	1.6	7.5	2.3	7.4	6.3	2.4	1.4	9.2	2.7	8.5	6.4
L'ADIGE.....	100.0	0.0	0.0	0.0	100.0	0.0	0.0	0.0	0.0	0.0	0.0	0.0	0.0	0.0	0.0
ALTO ADIGE.....	100.0	0.0	0.0	0.0	92.9	7.1	0.0	0.0	0.0	0.0	0.0	0.0	0.0	0.0	0.0
L'ARENA.....	100.0	0.0	0.0	0.6	0.2	99.3	0.0	0.0	0.0	0.0	0.0	0.0	0.0	0.0	0.0
AVVENIRE.....	100.0	13.3	2.4	30.5	0.0	6.6	0.0	19.9	3.2	2.5	1.8	12.2	0.3	0.8	2.0
IL CENTRO.....	100.0	0.0	0.0	0.0	0.0	0.0	0.0	0.0	0.0	0.0	0.0	0.0	100.0	0.0	0.0
CORRIERE UMBRIA/VT/SI/RI/AR.....	100.0	0.5	0.4	2.6	0.0	0.0	0.2	0.9	12.1	0.7	65.5	17.1	0.0	0.0	0.0
CORRIERE DELLA SERA.....	100.0	3.2	2.5	56.5	1.0	5.9	1.6	4.9	2.8	1.4	1.2	8.3	0.4	2.5	2.2
CORR. DELLO SPORT-STADIO.....	100.0	2.2	1.5	3.8	0.6	2.2	1.0	7.8	4.4	1.2	4.0	38.6	1.5	8.5	3.8
L'ECO DI BERGAMO.....	100.0	0.0	0.0	100.0	0.0	0.0	0.0	0.0	0.0	0.0	0.0	0.0	0.0	0.0	0.0
LA GAZZETTA DELLO SPORT.....	100.0	8.1	4.5	33.9	1.4	6.2	3.7	8.3	7.3	3.2	2.1	4.0	1.0	1.7	4.0
LA GAZZ. DEL MEZZOGIORNO.....	100.0	0.0	0.0	0.2	0.0	0.0	0.0	0.2	0.0	0.0	0.0	3.1	0.0	0.7	78.8
GAZZETTA DEL SUD.....	100.0	0.0	0.0	0.0	0.0	0.0	0.0	0.0	0.0	0.0	0.0	0.0	0.0	0.0	0.0
GAZZETTA DI MANTOVA.....	100.0	0.0	0.0	100.0	0.0	0.0	0.0	0.0	0.0	0.0	0.0	0.0	0.0	0.0	0.0
GAZZETTA DI PARMA.....	100.0	0.0	0.0	1.9	0.0	0.0	0.0	98.1	0.0	0.0	0.0	0.0	0.0	0.0	0.0
GAZZETTA DI REGGIO.....	100.0	0.0	0.0	0.0	0.0	0.0	0.0	99.1	0.0	0.0	0.0	0.0	0.0	0.0	0.0
IL GAZZETTINO.....	100.0	0.0	0.0	0.1	0.1	82.7	16.9	0.2	0.0	0.0	0.0	0.0	0.0	0.0	0.0
IL GIORNALE.....	100.0	8.7	3.0	36.8	1.3	7.7	3.3	10.0	3.6	2.6	1.1	7.7	0.8	1.7	2.8
GIORNALE DI BRESCIA.....	100.0	0.0	0.0	100.0	0.0	0.0	0.0	0.0	0.0	0.0	0.0	0.0	0.0	0.0	0.0
GIORNALE DI SICILIA.....	100.0	0.0	0.0	0.0	0.0	0.0	0.0	0.0	0.0	0.0	0.0	0.0	0.0	0.0	0.0
IL GIORNALE DI VICENZA.....	100.0	0.0	0.0	0.0	0.0	100.0	0.0	0.0	0.0	0.0	0.0	0.0	0.0	0.0	0.0
IL GIORNO.....	100.0	0.3	0.7	90.4	0.1	1.1	2.2	1.6	0.1	2.3	0.0	1.0	0.0	0.2	0.0
ITALIA OGGI.....	100.0	2.6	0.0	22.2	0.5	5.2	4.5	8.4	2.6	0.0	3.3	23.6	0.0	6.0	10.7
LIBERTA'.....	100.0	0.0	0.0	2.3	0.0	0.0	0.0	97.7	0.0	0.0	0.0	0.0	0.0	0.0	0.0
IL MANIFESTO.....	100.0	3.1	1.0	22.2	1.3	5.7	2.4	17.8	2.5	7.8	2.2	16.6	1.8	8.8	0.7
IL MATTINO.....	100.0	0.0	0.0	0.0	0.0	0.4	0.0	0.0	0.0	0.0	0.0	2.4	0.4	95.5	0.0
IL MATTINO DI PADOVA.....	100.0	0.0	0.0	0.0	0.8	99.2	0.0	0.0	0.0	0.0	0.0	0.0	0.0	0.0	0.0
IL MESSAGGERO.....	100.0	0.1	0.0	0.2	0.0	0.0	0.0	0.5	0.3	3.0	4.9	83.9	4.5	0.3	1.6
MESSAGGERO VENETO.....	100.0	0.0	0.0	0.0	0.0	1.2	98.8	0.0	0.0	0.0	0.0	0.0	0.0	0.0	0.0
LA NAZIONE.....	100.0	0.0	10.3	0.0	0.0	0.0	0.1	0.2	82.9	0.0	5.1	1.5	0.0	0.0	0.0
LA NUOVA FERRARA.....	100.0	0.0	0.0	0.0	0.0	2.5	0.0	97.5	0.0	0.0	0.0	0.0	0.0	0.0	0.0
NUOVA GAZZETTA DI MODENA.....	100.0	0.0	0.0	0.5	0.0	0.0	0.0	99.5	0.0	0.0	0.0	0.0	0.0	0.0	0.0
LA NUOVA SARDEGNA.....	100.0	0.0	0.0	0.0	0.0	0.0	0.0	0.0	0.0	0.0	0.0	0.0	0.0	0.0	0.0
LA NUOVA VENEZIA.....	100.0	0.0	0.0	0.0	0.0	100.0	0.0	0.0	0.0	0.0	0.0	0.0	0.0	0.0	0.0
IL PICCOLO.....	100.0	0.0	0.0	0.0	0.0	0.6	96.7	0.0	0.1	0.0	0.0	2.6	0.0	0.0	0.0
LA PROVINCIA DI CO/LC.....	100.0	0.0	0.0	100.0	0.0	0.0	0.0	0.0	0.0	0.0	0.0	0.0	0.0	0.0	0.0
LA PROVINCIA (CR).....	100.0	0.0	0.0	94.4	0.0	0.0	0.0	5.6	0.0	0.0	0.0	0.0	0.0	0.0	0.0
LA PROVINCIA PAVESE.....	100.0	0.0	0.0	100.0	0.0	0.0	0.0	0.0	0.0	0.0	0.0	0.0	0.0	0.0	0.0
QUOTIDIANO(LE/BR/TA).....	100.0	0.0	0.0	0.0	0.0	0.6	0.0	0.0	0.0	0.0	0.0	5.5	0.0	0.0	93.9
LA REPUBBLICA.....	100.0	5.0	5.2	14.0	1.6	7.0	1.9	11.5	11.6	1.0	1.0	18.7	1.8	8.0	2.2
IL RESTO DEL CARLINO.....	100.0	0.0	0.0	0.1	0.0	3.2	0.0	79.4	0.0	17.2	0.0	0.0	0.0	0.1	0.0
IL SECOLO XIX.....	100.0	2.1	96.6	0.1	0.0	0.0	0.0	0.0	0.3	0.0	0.0	0.8	0.0	0.0	0.0
LA SICILIA.....	100.0	0.0	0.0	0.0	0.6	0.0	0.0	0.0	0.0	0.0	0.0	0.0	0.0	0.0	0.0
IL SOLE 24 ORE.....	100.0	11.3	3.3	21.3	2.4	6.4	1.9	9.9	6.8	2.5	1.7	11.9	2.0	3.1	3.3
LA STAMPA.....	100.0	81.9	8.5	1.5	1.3	0.6	0.7	2.0	0.7	0.0	0.1	0.8	0.2	0.0	0.7
IL TEMPO.....	100.0	0.0	0.0	0.0	0.0	0.0	0.0	0.3	0.0	2.2	0.0	73.1	17.7	3.7	2.5
IL TIRRENO.....	100.0	0.0	0.8	0.0	0.0	0.0	0.0	0.0	99.2	0.0	0.0	0.0	0.0	0.0	0.0
LA TRIBUNA DI TREVISO.....	100.0	0.0	0.0	0.0	0.0	99.3	0.0	0.7	0.0	0.0	0.0	0.0	0.0	0.0	0.0
TUTTOSPORT.....	100.0	30.5	6.4	12.3	1.3	1.3	0.8	3.3	12.5	6.3	1.6	10.1	0.0	2.8	0.8
L'UNIONE SARDA.....	100.0	0.0	0.0	0.0	0.0	0.0	0.0	0.0	0.0	0.0	0.0	0.0	0.0	0.0	0.0
L'UNITA'.....	100.0	3.4	6.1	14.3	0.4	0.8	2.0	32.2	11.8	5.5	0.5	9.8	0.2	3.6	4.0
ULTIMO LUNEDI'															
CORR. DELLO SPORT-STADIO.....	100.0	1.1	2.1	7.1	0.3	2.0	0.7	7.8	5.4	1.2	3.8	34.7	2.9	11.7	2.9
LA GAZZETTA DELLO SPORT.....	100.0	6.7	5.0	32.7	1.8	6.9	4.9	7.7	9.3	3.1	2.1	2.8	0.9	2.2	3.3
TUTTOSPORT.....	100.0	25.7	6.9	15.4	2.1	3.2	2.3	8.1	12.3	5.3	1.5	5.9	0.0	4.8	0.0
GIORNO MEDIO ESCL. LUNEDI'															
CORR. DELLO SPORT-STADIO.....	100.0	2.5	1.3	2.7	0.7	2.3	1.1	7.8	4.1	1.2	4.0	39.9	1.0	7.4	4.1
LA GAZZETTA DELLO SPORT.....	100.0	8.6	4.3	34.3	1.2	5.9	3.3	8.6	6.7	3.2	2.1	4.4	1.1	1.5	4.3
TUTTOSPORT.....	100.0	31.9	6.2	11.3	1.0	0.7	0.3	1.8	12.5	6.6	1.6	11.4	0.0	2.1	1.0
SUPPLEMENTI															
D LA REPUBBLICA DELLE DONNE.....	100.0	4.0	4.9	16.5	0.4	7.0	2.9	10.5	8.3	1.9	0.9	19.0	0.9	10.0	4.2
DIARIO DELLA SETTIMANA.....	100.0	3.5	12.0	5.2	0.0	3.3	3.7	12.8	8.3	0.0	2.2	31.2	0.0	3.2	2.9
LA GAZZETTA SPORT MAGAZINE.....	100.0	4.7	4.1	31.3	3.1	4.2	6.0	10.5	11.4	3.4	0.5	6.4	0.9	2.1	3.7
IO DONNA.....	100.0	4.5	2.7	49.9	0.9	7.1	2.1	4.2	3.3	2.0	1.2	8.5	0.5	3.4	2.9
SETTE.....	100.0	3.5	2.6	57.6	0.8	4.8	3.0	5.3	2.7	0.9	0.8	6.8	0.4	2.6	2.9
SPECCHIO DELLA STAMPA.....	100.0	36.7	6.4	7.4	2.1	3.1	0.7	6.3	2.5	1.6	0.9	8.5	1.6	4.4	6.1
TV SETTE.....	100.0	3.5	1.7	51.5	0.8	4.9	2.8	5.1	3.2	2.2	1.1	8.2	0.8	4.5	2.8
IL VENERDI'.....	100.0	4.8	4.9	13.2	0.9	6.2	2.7	10.9	10.8	1.8	1.3	18.3	2.2	9.8	3.1

Responsabili acquisti

Lettori in un giorno medio

Analisi secondo: ● regioni ● area geografica

(valori assoluti x 1.000)

QUOTIDIANI	Totale	REGIONI				AREA GEOGRAFICA				
		Basi- licata	Calabria	Sicilia	Sar- degna	Nord Ovest	Nord Est	Centro	Sud	Isole
POPOLAZIONE 20056		203	673	1691	524	5753	3787	3884	4417	2215
L'ADIGE	56	0	0	0	0	0	56	0	0	0
ALTO ADIGE	93	0	0	0	0	0	93	0	0	0
L'ARENA	96	0	0	0	0	1	95	0	0	0
AVVENIRE	111	2	2	2	0	51	29	22	7	2
IL CENTRO	45	0	0	0	0	0	0	0	45	0
CORRIERE UMBRIA/VT/SI/RI/AR	72	0	0	0	0	3	1	69	0	0
CORRIERE DELLA SERA	1055	5	12	21	20	657	141	145	71	41
CORR. DELLO SPORT-STADIO ..	218	3	14	13	12	16	25	105	47	25
L'ECO DI BERGAMO	116	0	0	0	0	0	0	0	0	0
LA GAZZETTA DELLO SPORT ...	427	2	11	25	8	116	83	71	42	32
LA GAZZ. DEL MEZZOGIORNO ..	123	20	1	0	0	0	0	4	119	0
GAZZETTA DEL SUD	140	0	95	44	0	0	0	0	96	44
GAZZETTA DI MANTOVA	60	0	0	0	0	60	0	0	0	0
GAZZETTA DI PARMA	90	0	0	0	0	2	89	0	0	0
GAZZETTA DI REGGIO	41	0	0	0	0	0	41	0	0	0
IL GAZZETTINO	239	0	0	0	0	0	239	0	0	0
IL GIORNALE	325	2	7	8	12	157	72	49	26	21
GIORNALE DI BRESCIA	121	0	0	0	0	121	0	0	0	0
GIORNALE DI SICILIA	126	0	0	126	0	0	0	0	0	126
IL GIORNALE DI VICENZA	73	0	0	0	0	0	73	0	0	0
IL GIORNO	175	0	0	0	0	160	9	6	0	0
ITALIA OGGI	32	0	0	3	0	8	6	9	5	3
LIBERTA'	65	0	0	0	0	2	63	0	0	0
IL MANIFESTO	58	0	1	0	3	15	16	17	7	3
IL MATTINO	168	1	0	1	0	0	1	4	162	1
IL MATTINO DI PADOVA	63	0	0	0	0	0	63	0	0	0
IL MESSAGGERO	400	0	0	1	2	1	2	368	26	3
MESSAGGERO VENETO	84	0	0	0	0	0	84	0	0	0
LA NAZIONE	327	0	0	0	0	34	1	293	0	0
LA NUOVA FERRARA	23	0	0	0	0	0	23	0	0	0
NUOVA GAZZETTA DI MODENA ..	37	0	0	0	0	0	37	0	0	0
LA NUOVA SARDEGNA	93	0	0	0	93	0	0	0	0	93
LA NUOVA VENEZIA	18	0	0	0	0	0	18	0	0	0
IL PICCOLO	76	0	0	0	0	0	74	2	0	0
LA PROVINCIA DI CO/LC	71	0	0	0	0	71	0	0	0	0
LA PROVINCIA (CR)	56	0	0	0	0	53	3	0	0	0
LA PROVINCIA PAVESE	60	0	0	0	0	60	0	0	0	0
QUOTIDIANO(LE/BR/TA)	44	0	0	0	0	0	0	2	42	0
LA REPUBBLICA	970	3	27	33	28	234	214	314	147	61
IL RESTO DEL CARLINO	367	0	0	0	0	0	303	63	0	0
IL SECOLO XIX	255	0	0	0	0	252	0	3	0	0
LA SICILIA	116	0	0	115	0	0	1	0	0	115
IL SOLE 24 ORE	372	2	10	19	15	133	77	85	43	34
LA STAMPA	619	1	1	4	2	569	28	10	7	5
IL TEMPO	116	0	0	0	0	0	0	87	28	0
IL TIRRENO	175	0	0	0	0	1	0	174	0	0
LA TRIBUNA DI TREVISO	50	0	0	0	0	0	50	0	0	0
TUTTOSPORT	84	1	4	3	0	41	6	26	8	4
L'UNIONE SARDA	113	0	0	0	113	0	0	0	0	113
L'UNITA'	167	2	3	3	2	40	59	46	18	4
ULTIMO LUNEDI'										
CORR. DELLO SPORT-STADIO ..	387	5	24	20	14	40	42	175	97	34
LA GAZZETTA DELLO SPORT ...	740	3	20	42	12	329	158	128	71	54
TUTTOSPORT	139	3	3	4	0	67	22	35	12	4
GIORNO MEDIO ESCL. LUNEDI'										
CORR. DELLO SPORT-STADIO ..	190	2	12	12	12	12	23	94	38	23
LA GAZZETTA DELLO SPORT ...	374	2	10	22	7	176	71	61	37	29
TUTTOSPORT	75	1	4	3	1	37	3	24	7	4
SUPPLEMENTI										
D LA REPUBBLICA DELLE DONNE ..	632	3	11	24	17	161	132	189	109	41
DIARIO DELLA SETTIMANA	65	1	2	3	2	13	13	27	7	4
LA GAZZETTA SPORT MAGAZINE ..	362	1	0	18	9	145	86	78	25	27
IO DONNA	882	3	9	34	13	504	127	132	72	47
SETTE	875	3	8	20	16	557	120	97	63	37
SPECCHIO DELLA STAMPA	428	2	21	24	4	216	52	58	75	27
TV SETTE	968	3	15	35	13	549	131	143	97	48
IL VENERDI'	1311	5	34	40	40	300	272	422	237	80

Responsabili acquisti

Lettori in un giorno medio

Analisi secondo: ● regioni ● area geografica

(percentuali di composizione)

QUOTIDIANI	Totale	REGIONI				AREA GEOGRAFICA				
		Basilicata	Calabria	Sicilia	Sardegna	Nord Ovest	Nord Est	Centro	Sud	Isole
POPOLAZIONE	100.0	1.0	3.4	8.4	2.6	28.7	18.9	19.4	22.0	11.0
L'ADIGE.....	100.0	0.0	0.0	0.0	0.0	0.0	100.0	0.0	0.0	0.0
ALTO ADIGE.....	100.0	0.0	0.0	0.0	0.0	0.0	100.0	0.0	0.0	0.0
L'ARENA.....	100.0	0.0	0.0	0.0	0.0	0.6	99.4	0.0	0.0	0.0
AVVENIRE.....	100.0	1.5	1.4	1.4	0.2	46.2	26.5	19.6	6.0	1.7
IL CENTRO.....	100.0	0.0	0.0	0.0	0.0	0.0	0.0	0.0	100.0	0.0
CORRIERE UMBRIA/VT/SI/RI/AR	100.0	0.0	0.0	0.0	0.0	3.5	1.1	95.4	0.0	0.0
CORRIERE DELLA SERA.....	100.0	0.5	1.1	2.0	1.9	62.2	13.4	13.7	6.7	3.9
CORR. DELLO SPORT-STADIO ..	100.0	1.3	6.3	5.8	5.5	7.5	11.6	48.2	21.3	11.4
L'ECO DI BERGAMO.....	100.0	0.0	0.0	0.0	0.0	100.0	0.0	0.0	0.0	0.0
LA GAZZETTA DELLO SPORT ...	100.0	0.4	2.6	5.8	1.8	46.5	19.6	16.6	9.8	7.6
LA GAZZ. DEL MEZZOGIORNO ..	100.0	16.1	0.9	0.0	0.0	0.2	0.2	3.1	96.5	0.0
GAZZETTA DEL SUD.....	100.0	0.0	67.9	31.4	0.0	0.0	0.0	0.2	68.4	31.4
GAZZETTA DI MANTOVA.....	100.0	0.0	0.0	0.0	0.0	100.0	0.0	0.0	0.0	0.0
GAZZETTA DI PARMA.....	100.0	0.0	0.0	0.0	0.0	1.9	98.1	0.0	0.0	0.0
GAZZETTA DI REGGIO.....	100.0	0.0	0.9	0.0	0.0	0.0	99.1	0.0	0.9	0.0
IL GAZZETTINO.....	100.0	0.0	0.0	0.0	0.0	0.1	99.9	0.0	0.0	0.0
IL GIORNALE.....	100.0	0.5	2.0	2.6	3.8	48.4	22.2	15.1	7.9	6.4
GIORNALE DI BRESCIA.....	100.0	0.0	0.0	0.0	0.0	100.0	0.0	0.0	0.0	0.0
GIORNALE DI SICILIA.....	100.0	0.0	0.0	100.0	0.0	0.0	0.0	0.0	0.0	100.0
IL GIORNALE DI VICENZA.....	100.0	0.0	0.0	0.0	0.0	0.0	100.0	0.0	0.0	0.0
IL GIORNO.....	100.0	0.0	0.0	0.0	0.0	91.4	4.9	3.4	0.2	0.0
ITALIA OGGI.....	100.0	0.0	0.0	10.4	0.0	24.8	18.7	29.4	16.6	10.4
LIBERTA'.....	100.0	0.0	0.0	0.0	0.0	2.3	97.7	0.0	0.0	0.0
IL MANIFESTO.....	100.0	0.0	1.2	0.0	4.9	26.3	27.3	29.1	12.4	4.9
IL MATTINO.....	100.0	0.4	0.0	0.8	0.0	0.0	0.4	2.4	96.3	0.8
IL MATTINO DI PADOVA.....	100.0	0.0	0.0	0.0	0.0	0.0	100.0	0.0	0.0	0.0
IL MESSAGGERO.....	100.0	0.0	0.0	0.1	0.6	0.4	0.5	92.0	6.4	0.7
MESSAGGERO VENETO.....	100.0	0.0	0.0	0.0	0.0	0.0	100.0	0.0	0.0	0.0
LA NAZIONE.....	100.0	0.0	0.0	0.0	0.0	10.3	0.2	89.5	0.0	0.0
LA NUOVA FERRARA.....	100.0	0.0	0.0	0.0	0.0	0.0	100.0	0.0	0.0	0.0
NUOVA GAZZETTA DI MODENA	100.0	0.0	0.0	0.0	0.0	0.5	99.5	0.0	0.0	0.0
LA NUOVA SARDEGNA.....	100.0	0.0	0.0	0.0	100.0	0.0	0.0	0.0	0.0	100.0
LA NUOVA VENEZIA.....	100.0	0.0	0.0	0.0	0.0	0.0	100.0	0.0	0.0	0.0
IL PICCOLO.....	100.0	0.0	0.0	0.0	0.0	0.0	97.3	2.7	0.0	0.0
LA PROVINCIA DI CO/LC.....	100.0	0.0	0.0	0.0	0.0	100.0	0.0	0.0	0.0	0.0
LA PROVINCIA (CR).....	100.0	0.0	0.0	0.0	0.0	94.4	5.6	0.0	0.0	0.0
LA PROVINCIA PAVESE.....	100.0	0.0	0.0	0.0	0.0	100.0	0.0	0.0	0.0	0.0
QUOTIDIANO(LE/BR/TA).....	100.0	0.0	0.0	0.0	0.0	0.0	0.6	5.5	93.9	0.0
LA REPUBBLICA.....	100.0	0.3	2.8	3.4	2.9	24.1	22.0	32.3	15.2	6.3
IL RESTO DEL CARLINO.....	100.0	0.0	0.0	0.0	0.0	0.1	82.6	17.2	0.1	0.0
IL SECOLO XIX.....	100.0	0.0	0.1	0.0	0.0	98.8	0.0	1.1	0.1	0.0
LA SICILIA.....	100.0	0.0	0.0	99.4	0.0	0.0	0.6	0.0	0.0	99.4
IL SOLE 24 ORE.....	100.0	0.4	2.7	5.1	4.1	35.8	20.6	22.9	11.5	9.1
LA STAMPA.....	100.0	0.2	0.1	0.6	0.3	91.9	4.5	1.6	1.2	0.9
IL TEMPO.....	100.0	0.0	0.4	0.0	0.0	0.0	0.3	75.3	24.4	0.0
IL TIRRENO.....	100.0	0.0	0.0	0.0	0.0	0.8	0.0	99.2	0.0	0.0
LA TRIBUNA DI TREVISO.....	100.0	0.0	0.0	0.0	0.0	0.0	100.0	0.0	0.0	0.0
TUTTOSPORT.....	100.0	1.1	4.7	4.0	0.6	49.1	6.6	30.4	9.3	4.6
L'UNIONE SARDA.....	100.0	0.0	0.0	0.0	100.0	0.0	0.0	0.0	0.0	100.0
L'UNITA'.....	100.0	1.1	2.1	1.5	0.9	23.8	35.4	27.5	10.9	2.4
ULTIMO LUNEDI'										
CORR. DELLO SPORT-STADIO ..	100.0	1.2	6.2	5.2	3.7	10.4	10.7	45.1	24.9	8.8
LA GAZZETTA DELLO SPORT ...	100.0	0.4	2.7	5.7	1.6	44.5	21.3	17.4	9.6	7.3
TUTTOSPORT.....	100.0	2.0	1.9	2.6	0.0	48.0	15.7	25.0	8.7	2.6
GIORNO MEDIO ESCL. LUNEDI'										
CORR. DELLO SPORT-STADIO ..	100.0	1.3	6.3	6.1	6.2	6.5	11.9	49.2	20.1	12.2
LA GAZZETTA DELLO SPORT ...	100.0	0.4	2.6	5.8	1.9	47.1	19.0	16.3	9.9	7.7
TUTTOSPORT.....	100.0	0.8	5.5	4.5	0.7	49.5	3.9	32.1	9.4	5.2
SUPPLEMENTI										
D LA REPUBBLICA DELLE DONNE ..	100.0	0.4	1.7	3.8	2.7	25.4	20.8	30.0	17.3	6.5
DIARIO DELLA SETTIMANA.....	100.0	1.7	3.4	4.1	2.4	20.7	19.8	41.6	11.3	6.5
LA GAZZETTA SPORT MAGAZINE ..	100.0	0.3	0.0	5.1	2.4	40.0	23.8	21.6	7.0	7.5
IO DONNA.....	100.0	0.3	1.0	3.9	1.5	57.2	14.4	15.0	8.2	5.3
SETTE.....	100.0	0.3	0.9	2.3	1.9	63.7	13.8	11.1	7.2	4.2
SPECCHIO DELLA STAMPA.....	100.0	0.5	4.9	5.6	0.8	50.5	12.2	13.5	17.5	6.4
TV SETTE.....	100.0	0.3	1.6	3.6	1.4	56.8	13.5	14.7	10.0	5.0
IL VENERDI'.....	100.0	0.3	2.6	3.1	3.0	22.9	20.8	32.2	18.1	6.1

Responsabili acquisti

Lettori in un giorno medio

Analisi secondo: ● numero componenti ● classe di reddito

(valori assoluti x 1.000)

QUOTIDIANI	Totale	NUMERO COMPONENTI					CLASSE DI REDDITO								
		1 componente	2 componenti	3 componenti	4 componenti	5 o più componenti	fino a 1.750 mila	1.750 2.250 mila	2.250 2.750 mila	2.750 3.250 mila	3.250 3.750 mila	3.750 4.250 mila	4.250 4.750 mila	oltre 4.750 mila	
POPOLAZIONE 20056	3345	5229	4694	4710	2077	5149	3045	2639	2231	2038	1795	1366	1793		
L'ADIGE.....	56	6	16	16	16	3	3	4	12	3	2	5	10	16	
ALTO ADIGE.....	93	16	28	27	19	3	11	14	15	4	5	8	16	20	
L'ARENA.....	96	17	23	19	24	12	18	17	9	9	15	9	9	10	
AVVENIRE.....	111	23	37	19	21	11	17	21	14	11	7	9	5	27	
IL CENTRO.....	45	6	6	13	11	10	7	9	5	6	5	6	2	5	
CORRIERE UMBRIA/VT/SI/RI/AR	72	10	14	22	21	4	6	11	6	10	16	8	7	8	
CORRIERE DELLA SERA.....	1055	162	294	270	262	67	63	93	115	124	134	150	140	236	
CORR. DELLO SPORT-STADIO ..	218	48	41	56	53	20	45	23	41	34	24	17	16	17	
L'ECO DI BERGAMO.....	116	14	27	34	25	15	12	12	18	21	16	14	6	16	
LA GAZZETTA DELLO SPORT ..	427	97	100	114	90	25	58	56	75	60	51	42	30	55	
LA GAZZ. DEL MEZZOGIORNO ..	123	17	31	29	36	9	14	15	26	18	12	14	16	8	
GAZZETTA DEL SUD.....	140	13	27	22	54	24	21	24	17	20	18	13	12	16	
GAZZETTA DI MANTOVA.....	60	6	15	25	9	5	4	12	9	12	5	7	8	4	
GAZZETTA DI PARMA.....	90	12	29	33	15	2	12	8	12	8	12	12	12	15	
GAZZETTA DI REGGIO.....	41	8	11	13	6	3	3	2	5	8	7	7	4	5	
IL GAZZETTINO.....	239	32	52	70	47	39	27	24	23	23	41	30	31	40	
IL GIORNALE.....	325	42	104	77	72	30	15	37	39	28	28	50	52	76	
GIORNALE DI BRESCIA.....	121	18	18	45	25	15	9	14	16	12	31	16	13	10	
GIORNALE DI SICILIA.....	126	16	25	30	38	17	28	16	26	19	9	7	7	14	
IL GIORNALE DI VICENZA.....	73	7	20	17	24	5	7	9	6	12	5	11	16	7	
IL GIORNO.....	175	20	61	46	35	14	21	15	30	17	24	29	16	24	
ITALIA OGGI.....	32	2	5	12	7	6	0	5	4	2	4	2	7	8	
LIBERTA'.....	65	16	16	10	18	5	8	12	5	6	5	13	6	10	
IL MANIFESTO.....	58	12	16	11	15	4	9	4	11	6	4	12	6	6	
IL MATTINO.....	168	12	24	35	58	39	20	33	29	20	15	14	14	25	
IL MATTINO DI PADOVA.....	63	4	18	25	8	7	8	9	9	4	9	10	4	10	
IL MESSAGGERO.....	400	39	102	104	124	32	49	61	60	59	45	30	48	48	
MESSAGGERO VENETO.....	84	15	20	26	18	5	7	17	18	4	5	14	11	8	
LA NAZIONE.....	327	48	86	105	64	25	27	22	41	35	41	38	43	81	
LA NUOVA FERRARA.....	23	2	6	8	6	1	2	2	6	3	3	5	1	2	
NUOVA GAZZETTA DI MODENA	37	8	16	9	1	3	7	1	9	6	0	7	1	6	
LA NUOVA SARDEGNA.....	93	9	14	18	35	17	17	19	16	8	17	7	8	2	
LA NUOVA VENEZIA.....	18	2	2	8	2	4	1	2	5	1	5	2	2	1	
IL PICCOLO.....	76	17	19	22	15	1	6	7	5	7	6	12	8	25	
LA PROVINCIA DI CO/LC.....	71	10	30	17	9	4	15	12	7	6	6	9	7	8	
LA PROVINCIA (CR).....	56	10	16	17	11	1	10	5	7	6	6	11	7	4	
LA PROVINCIA PAVESE.....	60	12	26	13	4	5	18	10	6	7	14	1	3	2	
QUOTIDIANO(LE/BR/TA).....	44	4	9	10	16	5	15	8	3	5	4	5	5	0	
LA REPUBBLICA.....	970	155	211	249	273	81	68	89	109	110	119	129	143	203	
IL RESTO DEL CARLINO.....	367	48	106	105	81	27	49	37	39	51	37	55	39	60	
IL SECOLO XIX.....	255	45	79	54	58	20	34	35	32	48	29	32	20	25	
LA SICILIA.....	116	25	16	27	31	16	33	23	12	11	9	5	11	12	
IL SOLE 24 ORE.....	372	44	84	129	94	21	19	21	39	38	48	53	66	87	
LA STAMPA.....	619	126	174	172	118	29	78	79	62	75	79	86	67	94	
IL TEMPO.....	116	15	30	33	29	9	18	10	15	12	19	11	10	21	
IL TIRRENO.....	175	23	31	61	41	19	26	16	20	23	30	18	12	32	
LA TRIBUNA DI TREVISO.....	50	10	7	10	11	11	8	0	1	9	5	3	7	17	
TUTTOSPORT.....	84	18	28	18	16	5	6	21	17	10	13	7	4	7	
L'UNIONE SARDA.....	113	21	17	21	38	16	34	21	7	14	11	8	7	10	
L'UNITA'.....	167	24	47	54	31	11	23	21	18	24	22	26	18	16	
ULTIMO LUNEDI'															
CORR. DELLO SPORT-STADIO ..	387	87	71	93	95	41	84	51	65	57	43	39	23	25	
LA GAZZETTA DELLO SPORT ..	740	162	170	191	167	50	104	95	119	98	88	88	51	96	
TUTTOSPORT.....	139	24	42	34	32	7	9	33	19	23	20	15	10	9	
GIORNO MEDIO ESCL. LUNEDI'															
CORR. DELLO SPORT-STADIO ..	190	41	36	50	46	17	38	18	38	30	21	14	15	16	
LA GAZZETTA DELLO SPORT ..	374	86	88	102	78	21	50	50	68	54	44	35	26	48	
TUTTOSPORT.....	75	17	26	15	13	5	6	19	16	8	12	5	3	7	
SUPPLEMENTI															
D LA REPUBBLICA DELLE DONNE..	632	93	141	160	190	48	29	66	62	95	74	76	90	141	
DIARIO DELLA SETTIMANA.....	65	12	22	10	19	2	6	5	6	8	6	18	6	10	
LA GAZZETTA SPORT MAGAZINE ..	362	70	91	99	81	22	41	48	77	44	40	30	34	46	
IO DONNA.....	882	112	243	234	232	60	63	76	101	81	97	141	114	208	
SETTE.....	875	116	244	239	225	51	61	95	99	86	115	127	94	199	
SPECCHIO DELLA STAMPA.....	428	61	105	123	102	38	42	69	35	59	55	43	56	69	
TV SETTE.....	968	112	280	255	260	61	87	118	123	91	115	152	94	188	
IL VENERDI'.....	1311	207	300	318	389	97	88	119	154	171	163	167	178	271	

Responsabili acquisti

Lettori in un giorno medio

Analisi secondo: ● numero componenti ● classe di reddito

(percentuali di composizione)

QUOTIDIANI	Totale	NUMERO COMPONENTI					CLASSE DI REDDITO							
		1 componente	2 componenti	3 componenti	4 componenti	5 o più componenti	fino a 1.750 mila	1.750 2.250 mila	2.250 2.750 mila	2.750 3.250 mila	3.250 3.750 mila	3.750 4.250 mila	4.250 4.750 mila	oltre 4.750 mila
POPOLAZIONE	100.0	16.7	26.1	23.4	23.5	10.4	25.7	15.2	13.2	11.1	10.2	8.9	6.8	8.9
L'ADIGE	100.0	9.9	28.8	29.0	27.7	4.7	5.6	7.9	21.6	5.3	4.3	8.1	18.4	28.8
ALTO ADIGE	100.0	17.6	29.6	28.9	20.8	3.1	11.5	14.5	15.9	4.8	5.8	8.2	17.4	21.9
L'ARENA	100.0	17.8	24.4	20.1	25.3	12.3	18.7	17.7	9.8	9.1	15.5	9.6	9.0	10.7
AVVENIRE	100.0	20.5	33.6	16.8	19.2	9.9	15.4	19.2	12.4	9.5	6.7	7.7	4.5	24.5
IL CENTRO	100.0	12.4	12.6	28.0	25.0	22.1	14.5	20.7	10.4	13.8	12.0	14.1	4.1	10.3
CORRIERE UMBRIA/VT/SI/RI/AR	100.0	14.4	19.5	30.5	29.9	5.7	7.8	15.6	8.4	14.5	22.7	11.1	9.4	10.7
CORRIERE DELLA SERA	100.0	15.3	27.9	25.6	24.9	6.3	6.0	8.8	10.9	11.8	12.7	14.2	13.3	22.4
CORR. DELLO SPORT-STADIO	100.0	22.0	18.8	25.8	24.3	9.2	20.6	10.5	19.0	15.6	11.1	7.9	7.2	8.0
L'ECO DI BERGAMO	100.0	12.0	23.5	29.2	21.9	13.3	10.0	10.2	15.6	18.4	14.2	12.4	5.5	13.7
LA GAZZETTA DELLO SPORT	100.0	22.6	23.4	26.8	21.2	5.9	13.5	13.2	17.6	14.1	11.9	9.9	7.0	12.8
LA GAZZ. DEL MEZZOGIORNO	100.0	14.2	25.5	23.8	29.4	7.1	11.3	12.3	20.8	14.9	9.4	11.7	13.2	6.4
GAZZETTA DEL SUD	100.0	9.2	19.6	15.7	38.7	16.8	15.0	17.4	11.8	14.3	12.9	9.0	8.4	11.1
GAZZETTA DI MANTOVA	100.0	10.0	25.5	41.6	15.4	7.5	5.8	19.4	14.9	20.0	8.3	12.2	13.4	6.0
GAZZETTA DI PARMA	100.0	12.7	32.5	36.0	16.8	2.0	12.8	9.3	12.9	9.4	13.1	13.1	13.0	16.5
GAZZETTA DI REGGIO	100.0	18.8	27.5	31.4	15.4	6.8	8.5	5.8	12.3	18.8	16.6	16.1	10.6	11.4
IL GAZZETTINO	100.0	13.2	21.6	29.3	19.6	16.4	11.3	10.0	9.7	9.6	17.1	12.4	13.2	16.7
IL GIORNALE	100.0	12.9	32.1	23.6	22.2	9.3	4.5	11.5	11.9	8.6	8.5	15.5	16.1	23.3
GIORNALE DI BRESCIA	100.0	14.9	14.7	37.1	20.5	12.7	7.2	11.6	13.1	10.0	25.6	13.4	10.5	8.6
GIORNALE DI SICILIA	100.0	13.0	19.4	23.9	30.5	13.2	22.2	12.5	20.6	15.2	7.2	5.6	5.5	11.2
IL GIORNALE DI VICENZA	100.0	9.6	26.9	23.8	32.6	7.1	9.3	12.2	8.5	16.9	6.8	15.5	21.6	9.3
IL GIORNO	100.0	11.6	34.6	26.1	20.0	7.8	12.1	8.4	16.9	9.5	13.4	16.8	9.3	13.5
ITALIA OGGI	100.0	7.2	14.5	37.0	21.4	19.9	0.0	15.7	12.1	7.2	13.8	5.5	20.8	25.0
LIBERTA'	100.0	24.7	25.3	15.3	27.1	7.7	11.8	18.9	8.1	9.8	7.0	19.5	9.4	15.5
IL MANIFESTO	100.0	20.9	28.1	18.2	25.9	6.9	14.7	7.4	19.6	10.5	7.0	20.7	10.2	9.8
IL MATTINO	100.0	7.2	14.5	20.5	34.5	23.4	11.8	19.9	17.0	11.7	8.7	8.2	8.1	14.6
IL MATTINO DI PADOVA	100.0	7.1	28.9	39.4	13.0	11.6	12.9	14.6	13.9	7.1	15.0	15.4	5.9	15.3
IL MESSAGGERO	100.0	9.6	25.5	26.0	30.9	8.0	12.2	15.3	15.0	14.7	11.2	7.6	12.1	11.9
MESSAGGERO VENETO	100.0	17.9	23.5	31.2	21.3	6.1	8.9	19.6	21.5	4.4	6.3	17.1	12.6	9.7
LA NAZIONE	100.0	14.5	26.2	32.0	19.7	7.6	8.3	6.6	12.4	10.7	12.5	11.7	13.1	24.7
LA NUOVA FERRARA	100.0	8.2	27.3	34.2	27.5	2.8	8.7	8.0	24.0	14.7	11.8	23.1	3.2	6.6
NUOVA GAZZETTA DI MODENA	100.0	22.4	42.4	23.2	4.0	8.0	18.9	3.7	24.9	15.3	0.0	20.0	1.7	15.5
LA NUOVA SARDEGNA	100.0	9.4	15.1	19.4	37.4	18.8	17.9	20.2	17.2	8.7	18.0	7.3	8.5	2.4
LA NUOVA VENEZIA	100.0	9.1	12.3	42.4	12.9	23.4	4.6	9.0	26.8	4.4	28.2	9.7	11.0	6.5
IL PICCOLO	100.0	23.0	25.6	29.2	20.3	1.9	8.2	9.7	6.2	8.8	7.4	15.4	11.0	33.3
LA PROVINCIA DI CO/LC	100.0	14.5	42.8	24.3	13.0	5.4	21.2	17.5	9.6	8.9	9.0	12.4	9.5	11.9
LA PROVINCIA (CR)	100.0	18.5	29.2	30.8	19.2	2.3	17.9	9.1	12.1	10.3	10.2	20.2	12.8	7.4
LA PROVINCIA PAVESE	100.0	20.6	43.8	20.8	6.0	8.9	29.9	16.1	9.5	12.3	23.3	1.6	4.2	3.0
QUOTIDIANO(LE/BR/TA)	100.0	9.9	20.7	23.0	35.9	10.5	34.5	17.7	6.5	10.8	8.4	11.1	10.8	0.4
LA REPUBBLICA	100.0	16.0	21.8	25.6	28.1	8.4	7.0	9.2	11.2	11.3	12.3	13.3	14.8	21.0
IL RESTO DEL CARLINO	100.0	13.0	29.0	28.5	22.1	7.4	13.3	10.1	10.7	14.0	10.1	14.9	10.7	16.3
IL SECOLO XIX	100.0	17.7	30.8	21.0	22.8	7.7	13.3	13.7	12.7	18.9	11.2	12.5	7.9	9.8
LA SICILIA	100.0	21.6	13.7	23.7	26.7	14.3	28.6	20.0	10.0	9.5	7.6	4.7	9.4	10.2
IL SOLE 24 ORE	100.0	11.8	22.6	34.7	25.2	5.6	5.2	5.8	10.4	10.3	12.9	14.3	17.7	23.5
LA STAMPA	100.0	20.4	28.1	27.7	19.0	4.8	12.6	12.7	9.9	12.1	12.8	13.9	10.8	15.1
IL TEMPO	100.0	12.6	25.7	28.5	25.1	8.0	15.8	8.2	12.7	10.3	16.6	9.6	9.0	17.8
IL TIRRENO	100.0	13.2	17.5	35.0	23.4	10.9	14.7	9.3	11.2	12.9	17.0	10.2	6.7	18.1
LA TRIBUNA DI TREVISO	100.0	20.9	13.7	20.9	22.9	21.6	16.9	0.0	1.6	18.3	10.6	5.1	14.2	33.3
TUTTOSPORT	100.0	20.9	33.2	21.3	18.4	6.2	7.1	24.6	19.6	11.9	15.1	7.9	5.1	8.7
L'UNIONE SARDA	100.0	18.8	14.8	18.8	33.3	14.2	30.5	18.6	6.3	12.7	9.6	7.5	6.3	8.6
L'UNITA'	100.0	14.1	28.3	32.4	18.7	6.4	13.5	12.5	10.6	14.6	13.0	15.4	10.6	9.8
ULTIMO LUNEDI'														
CORR. DELLO SPORT-STADIO	100.0	22.6	18.3	24.0	24.6	10.5	21.8	13.2	16.8	14.8	11.2	10.0	5.9	6.4
LA GAZZETTA DELLO SPORT	100.0	21.9	23.0	25.8	22.6	6.7	14.1	12.9	16.0	13.3	11.9	11.9	6.9	13.0
TUTTOSPORT	100.0	17.6	29.9	24.2	23.0	5.2	6.4	23.7	14.1	16.5	14.4	10.9	7.4	6.8
GIORNO MEDIO ESCL. LUNEDI'														
CORR. DELLO SPORT-STADIO	100.0	21.8	18.9	26.4	24.2	8.7	20.2	9.6	19.7	15.9	11.1	7.2	7.7	8.5
LA GAZZETTA DELLO SPORT	100.0	22.9	23.5	27.2	20.8	5.7	13.3	13.3	18.1	14.4	11.9	9.3	7.1	12.8
TUTTOSPORT	100.0	21.9	34.3	20.4	17.0	6.5	7.3	24.9	21.3	10.4	15.3	7.0	4.4	9.3
SUPPLEMENTI														
D LA REPUBBLICA DELLE DONNE	100.0	14.8	22.3	25.3	30.0	7.6	4.6	10.4	9.8	15.0	11.7	12.0	14.3	22.2
DIARIO DELLA SETTIMANA	100.0	18.9	33.5	15.6	29.1	3.0	8.6	7.5	9.7	11.8	9.8	28.3	9.6	14.7
LA GAZZETTA SPORT MAGAZINE	100.0	19.3	25.1	27.3	22.3	6.0	11.4	13.4	21.1	12.2	11.1	8.3	9.5	12.8
IO DONNA	100.0	12.7	27.6	26.5	26.4	6.8	7.1	8.6	11.4	9.2	11.0	16.0	13.0	23.6
SETTE	100.0	13.2	27.9	27.3	25.8	5.8	6.9	10.8	11.3	9.9	13.1	14.5	10.7	22.8
SPECCHIO DELLA STAMPA	100.0	14.2	24.5	28.7	23.8	8.8	9.7	16.2	8.3	13.9	12.8	10.1	13.0	16.1
TV SETTE	100.0	11.6	28.9	26.3	26.9	6.3	9.0	12.2	12.7	9.4	11.9	15.7	9.7	19.4
IL VENERDI'	100.0	15.8	22.9	24.2	29.7	7.4	6.7	9.1	11.7	13.1	12.4	12.8	13.6	20.7

Responsabili acquisti

Lettori in un giorno medio

Analisi secondo: ● categoria professionale

(valori assoluti x 1.000)

QUOTIDIANI	Totale	Imprend. pos. Dir. Lib. Prof. 1	Impiegati 2	Negozianti Artigiani 3	Agenti Lav. in proprio 4	Agricol. e fam. coad. 5	Insegn. Giornal. Scritt. 6	Operai Operai agr. 7	CASALINGHE CON CAPOFAMIGLIA DI CATEG.					Studenti 13	Pensionati 14	Altri 15
									1	2,6	3-5	7	altre			
									8	9	10	11	12			
POPOLAZIONE 20056	425	1777	830	248	203	754	1817	378	1065	1163	2287	2736	106	5478	787	
L'ADIGE.....	56	0	10	8	1	1	2	2	0	2	1	7	9	0	12	0
ALTO ADIGE.....	93	2	13	7	1	1	5	9	2	0	6	11	11	0	22	3
L'ARENA.....	96	0	11	6	0	0	3	8	0	4	14	6	9	0	30	2
AVVENIRE.....	111	6	17	0	2	0	9	1	4	10	4	3	14	0	38	3
IL CENTRO.....	45	1	6	3	3	1	1	4	0	3	4	6	4	0	5	3
CORRIERE UMBRIA/VT/SI/RI/AR	72	3	11	4	2	1	7	8	1	5	4	6	4	1	12	3
CORRIERE DELLA SERA.....	1055	74	199	43	11	4	105	67	49	80	28	20	84	8	242	42
CORR. DELLO SPORT-STADIO ..	218	1	38	18	7	1	11	29	1	7	12	26	13	3	35	17
L'ECO DI BERGAMO.....	116	1	8	11	1	0	8	15	7	6	3	13	9	0	33	2
LA GAZZETTA DELLO SPORT ..	427	13	65	43	14	1	16	68	6	10	17	27	17	5	92	34
LA GAZZ. DEL MEZZOGIORNO ..	123	1	27	10	0	0	17	2	1	11	5	5	11	1	25	5
GAZZETTA DEL SUD.....	140	12	26	7	1	0	21	5	3	9	3	13	13	3	15	10
GAZZETTA DI MANTOVA.....	60	1	4	5	2	0	4	8	0	1	6	6	8	0	14	1
GAZZETTA DI PARMA.....	90	4	11	7	3	1	4	10	0	0	12	0	7	0	25	5
GAZZETTA DI REGGIO.....	41	3	8	2	1	1	6	9	0	0	1	1	0	0	7	1
IL GAZZETTINO.....	239	5	24	16	3	1	8	27	11	15	14	21	19	0	64	10
IL QUOTIDIANO.....	325	37	32	21	3	3	24	13	21	16	5	10	29	2	91	15
GIORNALE DI BRESCIA.....	121	2	11	17	3	1	7	17	5	7	8	12	11	2	14	4
GIORNALE DI SICILIA.....	126	7	17	4	2	0	20	0	3	17	6	6	15	0	23	6
IL GIORNALE DI VICENZA.....	73	1	13	0	0	0	4	12	4	0	6	3	11	0	19	0
IL GIORNO.....	175	6	27	5	5	0	5	22	2	11	11	14	9	0	53	5
ITALIA OGGI.....	32	13	15	0	0	0	0	0	0	0	0	1	0	0	1	2
LIBERTA'.....	65	2	6	7	1	0	3	5	2	2	2	4	4	1	21	4
IL MANIFESTO.....	58	4	15	3	0	0	13	6	1	1	0	3	3	2	5	1
IL MATTINO.....	168	9	14	9	5	1	17	8	4	19	16	26	9	3	25	3
IL MATTINO DI PADOVA.....	63	2	13	2	0	0	0	14	1	2	2	4	14	0	6	2
IL MESSAGGERO.....	400	22	63	27	6	0	14	26	15	26	21	42	47	1	77	13
MESSAGGERO VENETO.....	84	5	3	3	0	0	0	10	3	2	5	6	13	0	31	3
LA NAZIONE.....	327	15	36	17	7	1	20	32	8	9	11	22	39	1	85	23
LA NUOVA FERRARA.....	23	0	5	2	0	0	0	7	1	0	1	0	0	0	3	4
NUOVA GAZZETTA DI MODENA	37	0	11	2	0	0	4	0	2	0	0	1	1	3	13	0
LA NUOVA SARDEGNA.....	93	2	12	7	3	0	6	5	1	4	9	14	12	1	10	7
LA NUOVA VENEZIA.....	18	1	4	4	0	0	0	1	0	0	3	3	1	0	0	1
IL PICCOLO.....	76	2	9	4	1	2	4	5	4	4	2	5	9	2	21	2
LA PROVINCIA DI CO/LC.....	71	2	9	4	1	0	1	4	0	0	5	8	5	0	28	2
LA PROVINCIA (CR).....	56	1	9	4	1	1	4	4	0	1	5	4	6	1	14	1
LA PROVINCIA PAVESE.....	60	0	5	5	0	0	2	7	0	0	2	3	7	0	29	1
QUOTIDIANO(LE/BR/TA).....	44	1	3	0	1	0	9	4	0	5	5	2	2	0	8	3
LA REPUBBLICA.....	970	81	226	41	20	1	152	47	26	60	26	30	57	14	163	26
IL RESTO DEL CARLINO.....	367	19	53	25	6	1	19	41	6	7	12	13	27	2	113	22
IL SECOLO XIX.....	255	9	26	18	5	3	5	11	5	14	8	12	43	0	87	11
LA SICILIA.....	116	7	25	11	3	0	6	6	5	8	1	3	12	0	16	11
IL SOLE 24 ORE.....	372	75	143	12	1	3	23	9	13	19	12	4	13	4	34	7
LA STAMPA.....	619	35	87	39	7	4	30	54	18	36	29	19	53	4	175	29
IL TEMPO.....	116	5	19	5	1	0	3	10	8	8	6	9	15	1	25	2
IL TIRRENO.....	175	6	29	4	4	0	6	17	6	5	8	18	21	2	42	8
LA TRIBUNA DI TREVISO.....	50	0	2	10	0	0	2	16	1	0	1	5	1	0	11	0
TUTTOSPORT.....	84	2	8	4	4	0	2	18	0	4	5	11	1	1	18	5
L'UNIONE SARDA.....	113	2	22	4	1	0	3	8	4	8	4	18	18	2	17	4
L'UNITA'.....	167	9	33	4	1	2	12	19	3	9	3	7	12	0	47	5
ULTIMO LUNEDI'																
CORR. DELLO SPORT-STADIO ..	387	3	63	27	10	1	22	44	4	17	21	44	20	3	75	33
LA GAZZETTA DELLO SPORT ..	740	19	102	58	30	1	33	110	17	31	33	51	32	12	160	50
TUTTOSPORT.....	139	2	7	5	9	0	4	26	2	3	6	9	13	2	38	13
GIORNO MEDIO ESCL. LUNEDI'																
CORR. DELLO SPORT-STADIO ..	190	1	34	16	6	0	9	27	1	6	11	23	11	3	28	14
LA GAZZETTA DELLO SPORT ..	374	12	59	41	11	1	14	62	4	6	14	23	14	3	81	31
TUTTOSPORT.....	75	2	9	3	3	0	1	16	0	0	4	5	11	1	15	4
SUPPLEMENTI																
D LA REPUBBLICA DELLE DONNE ..	632	50	166	29	10	0	100	30	17	38	16	22	27	16	97	16
DIARIO DELLA SETTIMANA.....	65	2	19	6	0	0	7	8	0	6	0	2	0	2	12	1
LA GAZZETTA SPORT MAGAZINE ..	362	21	63	18	4	1	12	59	9	17	9	30	22	7	55	33
IO DONNA.....	882	61	156	35	9	6	96	50	48	75	44	21	78	5	169	30
SETTE.....	875	40	168	35	7	5	94	44	44	74	31	26	77	11	186	33
SPECCHIO DELLA STAMPA.....	428	27	87	11	2	0	53	18	12	27	28	37	20	6	82	17
TV SETTE.....	968	44	153	31	14	5	90	60	43	89	48	47	96	19	197	32
IL VENERDI'.....	1311	98	290	59	24	4	193	63	48	87	42	44	85	20	205	49

Responsabili acquisti

Lettori in un giorno medio

Analisi secondo: ● categoria professionale

(percentuali di composizione)

QUOTIDIANI	Totale	CASALINGHE CON CAPOFAMIGLIA DI CATEG.														
		Imprend. pos. Dir. Lib. Prof.	Imple- gati	Nego- zianti Artigiani	Agenti Lav. in proprio	Agricol. e fam. coad.	Insegn. Giornal. Scritt.	Operai Operai agr.	1	2,6	3-5	7	altre	Stu- denti	Pensio- nali	Altri
		1	2	3	4	5	6	7	8	9	10	11	12	13	14	15
POPOLAZIONE	100.0	2.1	8.9	4.1	1.2	1.0	3.8	9.1	1.9	5.3	5.8	11.4	13.6	0.5	27.3	3.9
L'ADIGE	100.0	0.9	17.8	13.5	1.7	2.2	4.0	3.4	0.0	4.3	2.4	12.5	16.2	0.0	21.1	0.0
ALTO ADIGE	100.0	2.2	14.3	7.4	1.4	0.7	5.2	9.3	2.5	0.3	6.0	12.2	11.9	0.0	23.8	2.9
L'ARENA	100.0	0.3	11.4	6.4	0.0	0.0	3.4	8.8	0.0	4.5	15.1	6.7	9.9	0.0	31.5	1.9
AVVENIRE	100.0	5.1	15.1	0.4	1.8	0.0	8.3	0.7	3.3	9.1	3.4	2.7	12.9	0.2	34.0	3.0
IL CENTRO	100.0	2.2	14.1	7.0	6.0	1.3	2.7	9.6	0.6	6.7	9.5	14.0	8.7	0.0	11.0	6.6
CORRIERE UMBRIA/VT/SI/RI/AR	100.0	3.5	15.8	6.1	3.3	1.3	9.2	11.7	1.0	6.3	5.9	8.7	5.7	1.3	16.4	3.7
CORRIERE DELLA SERA	100.0	7.0	18.8	4.1	1.0	0.3	10.0	6.4	4.6	7.6	2.6	1.9	7.9	0.8	22.9	4.0
CORR. DELLO SPORT-STADIO	100.0	0.6	17.5	8.1	3.1	0.2	5.0	13.5	0.5	3.4	5.5	12.0	5.7	1.2	15.9	7.9
L'ECO DI BERGAMO	100.0	1.1	7.0	9.2	0.8	0.0	6.9	13.3	5.8	4.8	2.3	11.5	7.4	0.0	28.1	1.8
LA GAZZETTA DELLO SPORT	100.0	3.0	15.2	10.2	3.3	0.2	3.9	16.1	1.3	2.2	4.0	6.3	3.9	1.1	21.6	7.9
LA GAZZ. DEL MEZZOGIORNO	100.0	0.9	22.0	8.3	0.3	0.0	14.2	1.7	0.7	9.2	3.7	4.4	9.1	0.7	20.5	4.2
GAZZETTA DEL SUD	100.0	8.2	18.6	4.7	0.7	0.0	14.8	3.7	2.1	6.4	2.0	9.4	9.2	2.5	10.9	6.9
GAZZETTA DI MANTOVA	100.0	2.2	6.0	9.0	2.9	0.5	6.8	13.9	0.0	2.0	10.1	9.3	12.5	0.0	23.8	0.9
GAZZETTA DI PARMA	100.0	4.7	12.5	8.2	3.8	0.6	4.5	11.2	0.0	0.4	13.2	0.0	8.1	0.0	27.6	5.3
GAZZETTA DI REGGIO	100.0	8.3	19.7	5.4	3.0	3.5	14.4	20.9	0.0	0.0	1.4	3.0	1.1	0.0	16.7	2.6
IL GAZZETTINO	100.0	2.2	10.1	6.8	1.2	0.2	3.3	11.4	4.7	6.1	5.9	9.0	8.0	0.2	26.7	4.2
IL GIORNALE	100.0	11.3	9.9	6.5	1.0	1.1	7.4	4.1	6.4	5.1	1.7	3.1	9.0	0.7	28.2	4.5
GIORNALE DI BRESCIA	100.0	2.1	9.4	13.8	2.4	1.0	6.1	13.8	3.8	5.7	6.7	10.2	8.7	1.9	11.3	3.0
GIORNALE DI SICILIA	100.0	5.3	13.7	3.3	2.0	0.0	15.5	0.1	2.5	13.1	5.1	4.6	11.6	0.4	18.2	4.6
IL GIORNALE DI VICENZA	100.0	1.6	17.1	0.5	0.3	0.0	5.0	16.3	5.0	0.7	7.9	4.4	15.6	0.0	25.6	0.0
IL GIORNO	100.0	3.5	15.5	2.8	2.6	0.0	3.0	12.4	1.1	6.0	6.6	8.2	4.9	0.2	30.2	3.0
ITALIA OGGI	100.0	40.3	45.3	0.0	0.0	0.0	1.1	0.0	1.0	0.0	0.0	4.1	0.0	0.0	1.7	6.5
LIBERTA'	100.0	2.3	10.0	11.3	2.2	0.8	5.1	7.9	2.6	3.0	2.6	6.1	6.7	1.1	32.3	5.8
IL MANIFESTO	100.0	6.1	26.3	6.0	0.5	0.0	23.2	11.1	1.3	1.0	0.0	5.0	5.1	3.8	9.0	1.7
IL MATTINO	100.0	5.5	8.5	5.4	2.8	0.7	9.9	4.8	2.6	11.5	9.4	15.7	5.1	1.7	14.6	2.0
IL MATTINO DI PADOVA	100.0	2.6	21.3	3.5	0.6	0.0	0.5	23.0	2.4	2.4	3.1	6.0	22.1	0.0	10.0	2.4
IL MESSAGGERO	100.0	5.6	15.7	6.7	1.5	0.1	3.4	6.5	3.7	6.5	5.4	10.4	11.7	0.3	19.3	3.3
MESSAGGERO VENETO	100.0	5.5	3.2	3.1	0.0	0.0	0.4	12.2	3.1	2.3	6.4	7.3	15.9	0.2	36.6	3.7
LA NAZIONE	100.0	4.6	11.2	5.3	2.3	0.3	6.2	9.9	2.4	2.7	3.2	6.8	11.9	0.4	26.1	6.9
LA NUOVA FERRARA	100.0	0.0	19.8	10.0	0.0	0.0	0.0	29.7	5.6	0.0	3.4	0.7	0.6	0.0	14.1	16.1
NUOVA GAZZETTA DI MODENA	100.0	1.0	29.6	5.7	0.9	0.7	9.9	1.1	4.2	0.0	0.0	1.8	1.5	8.8	33.9	0.9
LA NUOVA SARDEGNA	100.0	2.6	13.1	7.0	2.7	0.3	6.5	5.8	1.0	3.8	9.3	15.2	13.2	1.4	11.0	7.1
LA NUOVA VENEZIA	100.0	5.5	24.3	23.2	0.0	0.0	1.6	6.1	0.0	0.0	15.0	14.1	3.8	0.0	2.7	3.9
IL PICCOLO	100.0	2.9	11.6	5.3	1.9	3.1	5.9	7.0	4.7	4.8	2.0	7.3	11.4	2.1	27.5	2.4
LA PROVINCIA DI CO/LC	100.0	3.3	13.3	5.4	1.6	0.0	1.3	6.1	0.3	0.2	7.4	11.8	6.4	0.0	39.4	3.5
LA PROVINCIA (CR)	100.0	2.3	15.6	6.8	2.3	1.4	7.4	7.3	0.0	1.5	8.8	7.5	10.7	1.1	25.8	1.5
LA PROVINCIA PAVESE	100.0	0.0	7.9	7.6	0.0	0.0	2.7	12.4	0.6	0.0	3.2	4.7	11.5	0.0	48.4	1.0
QUOTIDIANO(LE/BR/TA)	100.0	1.9	7.6	0.9	1.8	0.0	19.5	8.7	0.0	12.4	12.3	5.2	5.1	0.5	18.1	5.9
LA REPUBBLICA	100.0	8.4	23.3	4.3	2.1	0.1	15.7	4.8	2.7	6.2	2.7	3.1	5.8	1.4	16.8	2.7
IL RESTO DEL CARLINO	100.0	5.2	14.5	6.8	1.6	0.3	5.3	11.2	1.5	2.0	3.4	3.6	7.3	0.4	30.9	6.0
IL SECOLO XIX	100.0	3.4	10.0	7.0	1.8	1.2	1.9	4.3	1.9	5.5	3.2	4.6	16.7	0.0	34.1	4.4
LA SICILIA	100.0	6.0	21.5	9.7	2.8	0.0	5.5	5.4	4.0	7.0	0.9	3.0	10.0	0.0	14.1	9.9
IL SOLE 24 ORE	100.0	20.2	38.5	3.2	0.3	0.9	6.1	2.3	3.5	5.0	3.1	1.1	3.5	1.2	9.2	1.8
LA STAMPA	100.0	5.7	14.0	6.3	1.2	0.7	4.8	8.7	2.9	5.9	4.6	3.1	8.6	0.6	28.3	4.7
IL TEMPO	100.0	4.4	16.3	4.6	1.0	0.0	2.4	8.6	6.7	6.8	5.2	7.5	12.7	1.1	21.2	1.5
IL TIRRENO	100.0	3.4	16.5	2.2	2.5	0.2	3.5	9.4	3.2	3.1	4.7	10.2	12.0	1.1	23.8	4.4
LA TRIBUNA DI TREVISO	100.0	0.0	4.3	20.0	0.0	0.0	3.5	31.9	2.3	0.0	2.8	9.4	2.4	0.7	22.0	0.7
TUTTOSPORT	100.0	2.5	9.8	4.2	5.1	0.0	2.0	20.9	0.6	0.6	5.2	6.3	13.3	1.6	21.7	6.1
L'UNIONE SARDA	100.0	2.1	19.2	3.9	0.6	0.0	2.3	6.7	3.3	6.9	3.3	15.6	16.2	1.4	15.1	3.4
L'UNITA'	100.0	5.5	20.0	2.7	0.5	1.0	6.9	11.6	1.5	5.3	2.0	4.2	7.4	0.0	28.4	3.1
ULTIMO LUNEDI'																
CORR. DELLO SPORT-STADIO	100.0	0.9	16.4	6.9	2.5	0.2	5.6	11.5	1.0	4.3	5.5	11.4	5.1	0.9	19.3	8.6
LA GAZZETTA DELLO SPORT	100.0	2.5	13.8	7.9	4.0	0.2	4.5	14.9	2.4	4.2	4.5	7.0	4.3	1.6	21.7	6.8
TUTTOSPORT	100.0	1.3	4.9	3.7	6.8	0.0	3.2	18.4	1.2	2.5	4.4	6.4	9.1	1.1	27.7	9.4
GIORNO MEDIO ESCL. LUNEDI'																
CORR. DELLO SPORT-STADIO	100.0	0.5	17.8	8.5	3.2	0.2	4.8	14.1	0.3	3.1	5.6	12.2	5.9	1.3	14.7	7.6
LA GAZZETTA DELLO SPORT	100.0	3.2	15.7	10.9	3.0	0.2	3.7	16.4	1.0	1.6	3.8	6.1	3.8	0.9	21.6	8.2
TUTTOSPORT	100.0	2.9	11.4	4.4	4.6	0.0	1.6	21.7	0.4	0.0	5.4	6.3	14.6	1.7	19.8	5.1
SUPPLEMENTI																
D LA REPUBBLICA DELLE DONNE	100.0	7.9	26.3	4.6	1.5	0.0	15.9	4.7	2.6	6.0	2.5	3.5	4.2	2.6	15.3	2.5
DIARIO DELLA SETTIMANA	100.0	3.2	29.0	9.7	0.0	0.0	11.3	11.6	0.0	8.7	0.0	3.0	0.0	3.7	18.4	1.2
LA GAZZETTA SPORT MAGAZINE	100.0	5.9	17.5	5.0	1.2	0.3	3.2	16.3	2.5	4.6	2.5	8.4	6.2	2.0	15.3	9.1
IO DONNA	100.0	6.9	17.7	3.9	1.0	0.6	10.9	5.6	5.4	8.5	5.0	2.4	8.9	0.6	19.2	3.4
SETTE	100.0	4.6	19.2	4.0	0.8	0.5	10.8	5.0	5.1	8.5	3.6	3.0	8.8	1.3	21.3	3.8
SPECCHIO DELLA STAMPA	100.0	6.4	20.4	2.6	0.6	0.0	12.3	4.2	2.9	6.2	6.5	8.7	4.7	1.4	19.2	4.0
TV SETTE	100.0	4.5	15.8	3.2	1.5	0.5	9.3	6.2	4.5	9.2	4.9	4.9	9.9	1.9	20.3	3.3
IL VENERDI'	100.0	7.5	22.1	4.5	1.8	0.3	14.8	4.8	3.6	6.7	3.2	3.3	6.5	1.5	15.7	3.7

Responsabili acquisti

Lettori in un giorno medio - Analisi secondo: ● reddito familiare classificato con il metodo "ISPL" International Standard Poverty Line (Soglia di povertà su standard internazionali)

(valori assoluti x 1.000)

QUOTIDIANI COMPONENTI FAMIGLIA	Totale	REDDITO FAMILIARE SOTTO "ISPL"					REDDITO FAMILIARE SOPRA "ISPL"									
		FASCIA MEDIA				FASCIA ALTA				Totale	comp. 1	comp. 2	comp. 3	comp. 4 o più	Totale	
		comp. 1	comp. 2	comp. 3	comp. 4 o più	Totale	comp. 1	comp. 2	comp. 3							comp. 4 o più
REDDITO MEDIO FAM. MIO/ANNO		7.3	12	11	16	13	16	27	31	35	29	35	56	57	68	57
POPOLAZIONE 20056	404	564	145	623	1736	2033	3708	2787	4186	12714	907	957	1763	1979	5606	
L'ADIGE.....	56	0	0	0	0	0	9	5	2	16	5	7	12	16	41	
ALTO ADIGE.....	93	0	0	0	0	0	2	16	9	2	29	14	12	18	64	
L'ARENA.....	96	0	0	0	0	0	0	17	5	6	28	17	6	15	68	
AVVENIRE.....	111	0	0	0	0	0	17	22	11	17	66	6	15	7	44	
IL CENTRO.....	45	0	1	2	1	4	3	4	11	14	32	3	0	0	8	
CORRIERE UMBRIA/VT/SI/RI/AR	72	0	0	0	0	0	7	11	13	19	49	4	3	9	22	
CORRIERE DELLA SERA.....	1055	1	5	1	0	7	60	163	92	157	471	101	126	177	576	
CORR. DELLO SPORT-STADIO ...	218	4	3	2	4	12	21	31	38	51	142	23	7	16	65	
L'ECO DI BERGAMO.....	116	3	1	0	0	4	3	25	21	26	75	8	1	13	37	
LA GAZZETTA DELLO SPORT ...	427	4	2	1	7	15	36	76	63	64	239	56	22	50	173	
LA GAZZ. DEL MEZZOGIORNO ..	123	0	3	1	1	5	7	25	22	33	86	11	4	6	32	
GAZZETTA DEL SUD.....	140	1	0	0	2	3	8	14	20	60	103	4	13	2	35	
GAZZETTA DI MANTOVA.....	60	0	0	0	0	0	5	11	17	13	47	1	4	8	14	
GAZZETTA DI PARMA.....	90	0	0	0	0	0	2	19	3	0	25	9	10	30	66	
GAZZETTA DI REGGIO.....	41	0	0	0	0	0	3	5	0	2	9	5	6	13	31	
IL GAZZETTINO.....	239	2	0	4	0	6	5	28	10	16	58	25	23	57	175	
IL GIORNALE.....	325	2	3	0	2	7	19	55	20	43	137	21	46	57	181	
GIORNALE DI BRESCIA.....	121	0	0	0	0	0	10	14	33	30	87	8	3	12	34	
GIORNALE DI SICILIA.....	126	2	1	0	6	9	9	19	22	42	93	5	4	8	25	
IL GIORNALE DI VICENZA.....	73	0	0	0	0	1	0	9	4	2	15	7	10	13	58	
IL GIORNALE.....	175	0	1	0	1	1	12	42	28	32	113	9	17	18	61	
ITALIA OGGI.....	32	0	0	0	0	0	1	3	5	11	20	1	2	7	12	
LIBERTA'.....	65	2	2	0	0	4	2	8	1	4	15	12	6	9	46	
IL MANIFESTO.....	58	0	1	0	0	1	7	8	4	15	35	5	8	6	23	
IL MATTINO.....	168	0	0	1	6	8	6	21	21	69	117	5	4	13	43	
IL MATTINO DI PADOVA.....	63	0	4	0	0	4	0	9	8	0	18	4	5	16	41	
IL MESSAGGERO.....	400	3	4	7	6	19	18	82	60	106	264	18	17	37	116	
MESSAGGERO VENETO.....	84	2	2	0	0	4	3	11	9	8	31	10	7	17	49	
LA NAZIONE.....	327	1	3	0	0	4	23	50	55	39	166	24	33	50	157	
LA NUOVA FERRARA.....	23	0	0	0	0	0	1	4	2	1	9	1	2	6	15	
NUOVA GAZZETTA DI MODENA	37	0	0	0	0	0	6	12	0	0	18	3	4	8	20	
LA NUOVA SARDEGNA.....	93	1	1	1	6	9	6	13	14	43	76	2	0	3	8	
LA NUOVA VENEZIA.....	18	0	0	0	0	0	0	2	1	5	8	2	0	6	10	
IL PICCOLO.....	76	0	0	2	0	2	2	2	1	7	15	17	18	15	66	
LA PROVINCIA DI CO/LC.....	71	0	4	0	0	4	9	23	5	8	45	2	4	12	22	
LA PROVINCIA (CR).....	56	0	1	0	0	1	8	10	9	7	34	2	6	8	21	
LA PROVINCIA PAVESE.....	60	0	3	0	0	3	8	23	12	7	50	4	0	1	7	
QUOTIDIANO(LE/BR/TA).....	44	0	1	1	5	7	2	8	6	14	30	2	0	3	7	
LA REPUBBLICA.....	970	1	5	3	5	15	48	106	112	177	443	106	100	133	512	
IL RESTO DEL CARLINO.....	367	4	1	0	2	7	16	57	27	21	121	29	48	77	240	
IL SECOLO XIX.....	255	0	4	2	1	8	28	51	35	63	177	18	23	16	70	
LA SICILIA.....	116	5	1	0	9	15	16	13	23	27	79	4	2	4	21	
IL SOLE 24 ORE.....	372	1	0	0	2	3	15	41	47	50	153	28	43	82	215	
LA STAMPA.....	619	1	4	2	1	7	84	116	75	85	360	42	54	94	252	
IL TEMPO.....	116	0	0	0	1	1	9	18	17	30	74	5	11	16	40	
IL TIRRENO.....	175	1	0	0	1	2	18	28	34	34	115	4	2	27	59	
LA TRIBUNA DI TREVISO.....	50	0	0	0	0	0	0	1	0	0	1	10	6	10	49	
TUTTOSPORT.....	84	0	0	1	1	1	7	24	8	17	57	11	4	9	26	
L'UNIONE SARDA.....	113	1	4	0	9	13	16	12	18	34	80	4	2	3	19	
L'UNITA'.....	167	1	0	0	2	3	13	36	19	27	94	10	11	36	70	
ULTIMO LUNEDI'																
CORR. DELLO SPORT-STADIO ...	387	13	5	5	8	30	41	52	68	94	254	34	14	21	102	
LA GAZZETTA DELLO SPORT ...	740	12	2	3	9	26	67	120	117	114	418	84	47	71	296	
TUTTOSPORT.....	139	0	0	2	0	2	10	31	16	29	87	14	10	15	50	
GIORNO MEDIO ESCL. LUNEDI'																
CORR. DELLO SPORT-STADIO ...	190	2	2	1	3	9	18	28	34	44	123	21	6	15	58	
LA GAZZETTA DELLO SPORT ...	374	3	2	1	7	13	31	69	55	55	209	52	17	46	152	
TUTTOSPORT.....	75	0	0	1	1	1	6	23	7	15	52	10	3	8	22	
SUPPLEMENTI																
D LA REPUBBLICA DELLE DONNE..	632	1	3	0	4	9	19	75	64	121	278	74	62	96	345	
DIARIO DELLA SETTIMANA.....	65	0	0	0	0	0	4	14	0	17	35	8	8	10	30	
LA GAZZETTA SPORT MAGAZINE ..	362	0	0	2	2	4	35	71	63	48	217	35	20	33	141	
IO DONNA.....	882	3	2	4	0	8	41	138	83	133	395	68	104	147	478	
SETTE.....	875	3	7	0	5	14	47	152	89	133	420	66	85	150	440	
SPECCHIO DELLA STAMPA.....	428	0	5	0	2	7	33	63	57	86	239	28	36	66	182	
TV SETTE.....	968	3	10	0	8	21	51	178	105	179	512	59	91	150	435	
IL VENERDI'.....	1311	4	7	0	9	20	66	167	151	239	623	136	126	167	669	

Responsabili acquisti

Lettori in un giorno medio - Analisi secondo: ● reddito familiare classificato con il metodo "ISPL" International Standard Poverty Line (Soglia di povertà su standard internazionali) (percentuali di composizione)

QUOTIDIANI COMPONENTI FAMIGLIA	Totale	REDDITO FAMILIARE SOTTO "ISPL"					REDDITO FAMILIARE SOPRA "ISPL"					FASCIA ALTA				
		comp. 1	comp. 2	comp. 3	comp. 4 o più	Totale	comp. 1	comp. 2	comp. 3	comp. 4 o più	Totale	comp. 1	comp. 2	comp. 3	comp. 4 o più	Totale
		7.3	12	11	16	13	16	27	31	35	29	35	56	57	68	57
POPOLAZIONE	100.0	2.0	2.8	0.7	3.1	8.7	10.1	18.5	13.9	20.9	63.4	4.5	4.8	8.8	9.9	28.0
L'ADIGE	100.0	0.0	0.0	0.0	0.0	0.0	0.3	16.0	8.6	3.2	28.1	9.5	12.8	20.4	29.2	71.9
ALTO ADIGE	100.0	0.2	0.0	0.0	0.0	0.2	2.4	17.0	9.6	1.9	30.9	15.1	12.6	19.3	22.0	69.0
L'ARENA	100.0	0.0	0.0	0.0	0.0	0.0	0.0	17.6	4.9	6.8	29.2	17.8	6.8	15.2	30.9	70.8
AVVENIRE	100.0	0.0	0.4	0.0	0.0	0.4	15.0	19.9	10.3	14.9	60.0	5.5	13.4	6.6	14.1	39.6
IL CENTRO	100.0	0.0	2.7	4.7	1.8	9.2	6.7	9.8	23.3	32.1	72.0	5.7	0.0	0.0	13.2	18.8
CORRIERE UMBRIA/VT/SI/RI/AR	100.0	0.0	0.4	0.2	0.0	0.6	9.2	15.0	18.5	25.7	68.3	5.3	4.1	11.9	9.8	31.1
CORRIERE DELLA SERA	100.0	0.1	0.5	0.1	0.0	0.7	5.7	15.4	8.7	14.9	44.6	9.6	12.0	16.8	16.3	54.6
CORR. DELLO SPORT-STADIO	100.0	1.6	1.2	0.8	1.8	5.4	9.8	14.4	17.6	23.2	65.0	10.6	3.2	7.4	8.5	29.6
L'ECO DI BERGAMO	100.0	2.5	1.1	0.0	0.0	3.6	2.9	21.6	17.7	22.5	64.7	6.6	0.9	11.5	12.7	31.7
LA GAZZETTA DELLO SPORT	100.0	1.0	0.4	0.3	1.7	3.5	8.4	17.9	14.9	14.9	56.1	13.2	5.1	11.7	10.5	40.4
LA GAZZ. DEL MEZZOGIORNO	100.0	0.0	2.1	1.2	0.8	4.1	5.5	20.1	18.0	26.5	70.1	8.7	3.3	4.5	9.3	25.8
GAZZETTA DEL SUD	100.0	0.6	0.0	0.0	1.3	1.9	5.9	10.3	14.3	43.0	73.5	2.7	9.3	1.5	11.1	24.6
GAZZETTA DI MANTOVA	100.0	0.0	0.0	0.0	0.0	0.0	8.9	18.4	28.8	21.5	77.5	1.1	7.1	12.8	1.4	22.5
GAZZETTA DI PARMA	100.0	0.0	0.0	0.0	0.0	0.0	2.7	21.4	3.0	0.1	27.3	10.0	11.1	32.9	18.7	72.7
GAZZETTA DI REGGIO	100.0	0.0	0.6	0.0	0.0	0.6	6.8	11.1	0.8	4.3	23.1	12.0	15.8	30.6	17.9	76.3
IL GAZZETTINO	100.0	1.0	0.1	1.5	0.0	2.6	1.9	11.7	4.1	6.5	24.3	10.3	9.7	23.7	29.4	73.0
IL GIORNALE	100.0	0.6	0.8	0.0	0.7	2.1	5.8	17.0	6.1	13.3	42.2	6.5	14.3	17.4	17.5	55.7
GIORNALE DI BRESCIA	100.0	0.0	0.0	0.0	0.0	0.0	8.3	12.0	26.9	24.5	71.7	6.6	2.8	10.2	8.7	28.3
GIORNALE DI SICILIA	100.0	1.4	1.1	0.0	4.4	6.9	7.4	15.2	17.2	33.6	73.4	4.2	3.2	6.7	5.6	19.7
IL GIORNALE DI VICENZA	100.0	0.4	0.5	0.0	0.0	0.9	0.0	12.5	5.7	2.4	20.6	9.2	14.0	18.1	37.3	78.5
IL GIORNO	100.0	0.0	0.5	0.0	0.3	0.8	6.6	24.0	15.8	18.0	64.4	5.0	10.0	10.3	9.5	34.8
ITALIA OGGI	100.0	0.0	0.0	0.0	0.0	0.0	3.5	9.5	15.3	33.9	62.1	3.7	5.0	21.8	7.5	37.9
LIBERTA'	100.0	2.5	3.2	0.0	0.0	5.7	3.0	12.4	2.2	6.2	23.8	19.2	9.7	13.1	28.5	70.5
IL MANIFESTO	100.0	0.0	0.9	0.0	0.0	0.9	12.7	13.4	7.6	26.2	60.0	8.2	13.8	10.6	6.6	39.1
IL MATTINO	100.0	0.2	0.1	0.5	3.9	4.7	3.8	12.2	12.4	41.1	69.5	3.1	2.2	7.6	12.9	25.8
IL MATTINO DI PADOVA	100.0	0.0	5.9	0.0	0.0	5.9	0.0	14.8	13.3	0.6	28.6	7.1	8.2	26.1	24.1	65.5
IL MESSAGGERO	100.0	0.6	0.9	1.8	1.5	4.8	4.4	20.4	14.9	26.4	66.1	4.6	4.2	9.3	11.1	29.1
MESSAGGERO VENETO	100.0	2.7	2.1	0.4	0.0	5.1	3.2	13.1	10.9	9.3	36.5	12.0	8.3	20.0	18.1	58.4
LA NAZIONE	100.0	0.3	0.9	0.0	0.0	1.2	6.9	15.2	16.7	11.9	50.7	7.3	10.1	15.3	15.4	48.0
LA NUOVA FERRARA	100.0	0.0	0.0	0.0	0.0	0.0	4.9	18.4	8.8	5.1	37.3	3.3	8.9	25.3	25.2	62.7
NUOVA GAZZETTA DI MODENA	100.0	0.0	0.0	0.0	0.0	0.0	15.0	31.9	0.5	0.0	47.4	7.4	10.5	22.7	12.0	52.6
LA NUOVA SARDEGNA	100.0	1.1	0.7	1.5	6.1	9.3	6.1	14.4	15.2	46.2	81.9	2.2	0.0	2.7	3.9	8.8
LA NUOVA VENEZIA	100.0	0.0	0.0	1.4	0.0	1.4	0.0	12.3	6.5	25.3	44.2	9.1	0.0	34.4	10.9	54.4
IL PICCOLO	100.0	0.2	0.2	2.1	0.0	2.4	2.9	2.7	1.8	9.8	19.9	23.0	24.5	20.4	87.8	
LA PROVINCIA DI CO/LC	100.0	0.0	5.8	0.0	0.0	5.8	12.3	31.9	7.7	11.3	63.2	2.2	5.0	16.6	7.2	31.0
LA PROVINCIA (GR)	100.0	0.0	1.0	0.0	0.0	1.0	15.1	17.8	16.3	12.2	61.2	3.5	10.4	14.6	9.4	37.8
LA PROVINCIA PAVESE	100.0	0.0	5.7	0.0	0.0	5.7	14.0	38.1	19.4	11.9	83.4	6.5	0.0	1.4	3.0	10.9
QUOTIDIANO(LE/BR/TA)	100.0	0.0	2.6	1.6	11.1	15.3	4.8	18.1	14.1	31.4	68.4	5.2	0.0	7.3	3.9	16.3
LA REPUBBLICA	100.0	0.1	0.6	0.3	0.5	1.5	5.0	10.9	11.6	18.3	45.7	10.9	10.3	13.7	17.7	52.7
IL RESTO DEL CARLINO	100.0	1.0	0.3	0.0	0.4	1.8	4.2	15.6	7.4	5.6	32.8	7.8	13.0	21.1	23.4	65.3
IL SECOLO XIX	100.0	0.0	1.6	1.0	0.5	3.1	10.8	20.1	13.8	24.6	69.3	6.9	9.1	6.2	5.3	27.5
LA SICILIA	100.0	4.4	0.8	0.2	7.9	13.3	13.8	11.5	19.9	23.1	68.4	3.4	1.4	3.5	10.0	18.3
IL SOLE 24 ORE	100.0	0.3	0.1	0.0	0.5	0.9	4.0	11.0	12.6	13.5	41.2	7.6	11.4	22.1	16.8	57.9
LA STAMPA	100.0	0.1	0.6	0.4	0.1	1.2	13.5	18.8	12.1	13.7	58.1	6.7	8.8	15.2	10.0	40.7
IL TEMPO	100.0	0.0	0.4	0.0	0.8	1.2	8.0	15.7	14.5	25.8	64.1	4.5	9.7	14.0	6.5	34.8
IL TIRRENO	100.0	0.3	0.0	0.0	0.8	1.2	10.3	16.1	19.7	19.3	65.4	2.6	1.4	15.3	14.1	33.4
LA TRIBUNA DI TREVISO	100.0	0.0	0.0	0.0	0.0	0.0	0.0	2.2	0.0	0.0	2.2	20.9	11.5	20.9	44.5	97.8
TUTTOSPORT	100.0	0.0	0.0	0.9	0.8	1.6	8.2	28.8	9.7	20.5	67.2	12.7	4.5	10.7	3.3	31.1
L'UNIONE SARDA	100.0	0.5	3.2	0.0	8.3	12.0	14.6	10.2	16.0	30.4	71.2	3.7	1.4	2.8	8.9	16.8
L'UNITA'	100.0	0.6	0.0	0.0	1.4	2.0	7.7	21.5	11.1	16.0	56.2	5.9	6.9	21.3	7.7	41.8
ULTIMO LUNEDI'																
CORR. DELLO SPORT-STADIO	100.0	3.3	1.2	1.2	2.1	7.9	10.6	13.5	17.4	24.2	65.7	8.7	3.6	5.4	8.8	26.4
LA GAZZETTA DELLO SPORT	100.0	1.6	0.3	0.4	1.3	3.6	9.0	16.3	15.8	15.4	56.5	11.3	6.4	9.6	12.6	39.9
TUTTOSPORT	100.0	0.0	0.0	1.2	0.0	1.2	7.5	22.6	11.9	21.0	63.0	10.1	7.3	11.1	7.3	35.8
GIORNO MEDIO ESCL. LUNEDI'																
CORR. DELLO SPORT-STADIO	100.0	1.1	1.2	0.7	1.7	4.6	9.5	14.7	17.6	22.9	64.8	11.2	3.0	8.1	8.3	30.6
LA GAZZETTA DELLO SPORT	100.0	0.9	0.4	0.2	1.9	3.4	8.2	18.4	14.6	14.8	55.9	13.8	4.6	12.4	9.8	40.6
TUTTOSPORT	100.0	0.0	0.0	0.8	1.0	1.8	8.4	30.6	9.0	20.4	68.5	13.5	3.6	10.6	2.1	29.7
SUPPLEMENTI																
D LA REPUBBLICA DELLE DONNE	100.0	0.2	0.5	0.0	0.7	1.4	2.9	11.9	10.1	19.1	44.1	11.6	9.9	15.2	17.9	54.6
DIARIO DELLA SETTIMANA	100.0	0.0	0.0	0.0	0.0	0.0	6.6	21.6	0.0	25.5	53.7	12.3	11.9	15.6	6.6	46.3
LA GAZZETTA SPORT MAGAZINE	100.0	0.0	0.0	0.6	0.4	1.1	9.6	19.7	17.4	13.4	60.0	9.7	5.5	9.3	14.5	38.9
IO DONNA	100.0	0.3	0.2	0.4	0.0	0.9	4.7	15.6	9.4	15.1	44.8	7.7	11.8	16.7	18.1	54.3
SETTE	100.0	0.3	0.8	0.0	0.5	1.6	5.4	17.4	10.1	15.2	48.1	7.5	9.7	17.2	15.9	50.3
SPECCHIO DELLA STAMPA	100.0	0.0	1.2	0.0	0.4	1.7	7.7	14.8	13.2	20.1	55.8	6.5	8.5	15.4	12.1	42.5
TV SETTE	100.0	0.3	1.0	0.0	0.8	2.1	5.2	18.4	10.8	18.5	52.9	6.1	9.4	15.5	13.9	44.9
IL VENERDI'	100.0	0.3	0.5	0.0	0.7	1.5	5.1	12.7	11.5	18.2	47.5	10.4	9.6	12.8	18.2	51.0

REPORT ON THE

PROGRESS OF THE WORK DURING THE YEAR 1904

OF THE

COMMISSIONERS OF THE GENERAL LAND OFFICE

IN

ENGLAND AND WALES

FOR THE YEAR

1904

BY

THE COMMISSIONERS

OF THE GENERAL LAND OFFICE

LONDON

PRINTED BY

H. K. LEYBURN, PRINTERS

15, ABchurch Lane, E.C. 4

1905

Price 1s. 6d.

Net

Price 1s. 6d.

Net

Price 1s. 6d.

Net

Price 1s. 6d.

Net

Price 1s. 6d.

Duplicazioni di lettura

Adulti

Lettori in un giorno medio / numero medio

Analisi secondo: ● duplicazioni di lettura

(valori assoluti x 1.000)

QUOTIDIANI

	Totale	L'Adige	Alto Adige	L'Arena	Avvenire	Il Centro	Corriere Umbria VT/SI/RI/AR	Corriere della Sera	Corriere dello Sport Stadio	L'Eco di Bergamo	La Gazzetta dello Sport	La Gazzetta del Mezzogiorno	Gazzetta del Sud	Gazzetta di Mantova	Gazzetta di Parma
POPOLAZIONE	49445	153	252	291	270	186	310	3181	1802	309	3417	551	515	207	206
L'ADIGE	153	153	77	2	1	0	0	17	1	0	21	0	0	0	0
ALTO ADIGE	252	77	252	2	1	0	0	28	3	0	48	0	0	0	0
L'ARENA	291	2	2	291	5	0	0	13	4	0	72	0	0	1	0
AVVENIRE	270	1	1	5	270	0	2	46	7	2	31	4	4	0	5
IL CENTRO	186	0	0	0	0	186	0	9	29	0	30	0	0	0	0
CORRIERE UMBRIA/VT/SI/RI/AR	310	0	0	0	2	0	310	18	50	0	70	0	0	0	0
CORRIERE DELLA SERA	3181	17	28	13	46	9	18	3181	155	55	491	49	36	17	26
CORR. DELLO SPORT-STADIO	1802	1	3	4	7	29	50	155	1802	2	522	66	52	2	5
L'ECO DI BERGAMO	309	0	0	0	2	0	0	55	2	309	70	0	0	0	0
LA GAZZETTA DELLO SPORT	3417	21	48	72	31	30	70	491	522	70	3417	91	53	35	35
LA GAZZ. DEL MEZZOGIORNO	551	0	0	0	4	0	0	49	66	0	91	551	1	0	0
GAZZETTA DEL SUD	515	0	0	0	4	0	0	36	52	0	53	1	515	0	0
GAZZETTA DI MANTOVA	207	0	0	1	0	0	0	17	2	0	35	0	0	207	0
GAZZETTA DI PARMA	206	0	0	0	5	0	0	26	5	0	35	0	0	0	206
GAZZETTA DI REGGIO	110	0	0	0	1	0	0	6	3	0	21	0	0	0	1
IL GAZZETTINO	845	0	2	6	8	0	0	62	13	0	177	0	0	0	0
IL GIORNALE	939	4	6	9	7	2	8	185	52	12	170	23	10	8	10
GIORNALE DI BRESCIA	363	0	0	0	1	0	0	45	8	4	88	0	0	2	0
GIORNALE DI SICILIA	504	0	0	0	3	0	0	34	38	0	61	0	15	0	0
IL GIORNALE DI VICENZA	255	0	0	3	3	0	0	24	6	0	46	0	2	0	0
IL GIORNO	566	1	1	1	14	0	0	129	35	12	160	1	1	3	0
ITALIA OGGI	144	0	0	1	3	2	0	30	6	0	14	1	7	1	0
LIBERTA'	163	0	0	0	1	0	0	24	1	0	22	0	0	0	1
IL MANIFESTO	192	0	1	0	4	2	1	40	13	2	19	5	5	1	1
IL MATTINO	792	0	0	0	6	0	0	49	116	0	55	5	1	0	0
IL MATTINO DI PADOVA	201	0	1	0	1	0	0	12	3	0	44	0	0	0	0
IL MESSAGGERO	1309	0	0	0	4	30	52	112	234	0	100	16	2	0	0
MESSAGGERO VENETO	265	0	0	0	1	0	0	29	13	0	60	0	0	0	0
LA NAZIONE	1061	0	0	0	11	0	83	65	92	0	219	0	0	0	0
LA NUOVA FERRARA	83	0	0	0	1	0	0	5	2	0	8	0	0	0	0
NUOVA GAZZETTA DI MODENA	101	0	0	0	1	0	1	5	6	0	19	0	0	2	0
LA NUOVA SARDEGNA	359	0	0	0	1	0	1	20	37	0	40	1	0	0	0
LA NUOVA VENEZIA	79	0	0	0	0	0	0	7	1	0	19	0	0	0	0
IL PICCOLO	209	0	0	0	1	0	0	17	5	0	38	0	0	0	0
LA PROVINCIA DI CO/LC	201	0	0	0	4	0	0	35	3	0	33	0	0	0	2
LA PROVINCIA (CR)	143	0	0	0	4	0	0	27	1	0	31	0	0	0	1
LA PROVINCIA PAVESE	154	0	0	0	0	0	0	24	0	0	26	0	0	0	0
QUOTIDIANO (LE/BR/TA)	194	0	0	0	2	0	0	10	18	0	29	50	1	0	0
LA REPUBBLICA	3035	15	31	12	26	16	30	432	216	12	292	68	56	30	18
IL RESTO DEL CARLINO	1168	0	0	0	13	0	1	52	130	0	232	0	0	3	4
IL SECOLO XIX	619	0	0	0	3	0	0	32	7	0	58	2	0	0	0
LA SICILIA	467	0	0	0	2	0	0	28	34	0	74	0	17	0	0
IL SOLE 24 ORE	1460	8	12	10	29	13	13	321	85	20	192	44	32	10	11
LA STAMPA	1656	1	10	1	14	1	2	98	44	1	171	9	5	1	1
IL TEMPO	394	0	0	0	8	19	13	51	91	0	40	9	0	0	0
IL TIRRENO	575	0	0	0	6	0	1	22	41	0	113	0	0	0	0
LA TRIBUNA DI TREVISO	155	0	0	0	0	0	0	8	1	0	33	0	0	0	0
TUTTOSPORT	669	2	3	3	5	3	15	60	158	10	293	11	11	5	4
L'UNIONE SARDA	392	0	0	0	0	0	0	23	54	0	32	0	0	0	0
L'UNITA'	619	0	2	3	4	2	8	80	64	4	101	16	7	8	4
SUPPLEMENTI															
D LA REPUBBLICA DELLE DONNE	1691	6	4	3	11	8	13	254	91	6	136	27	24	9	11
DIARIO DELLA SETTIMANA	165	0	1	0	1	0	2	34	9	2	11	6	4	2	0
LA GAZZETTA SPORT MAGAZINE	2451	21	40	37	18	21	43	334	320	37	1125	51	44	17	33
IO DONNA	2071	9	15	7	35	3	13	1124	45	28	180	21	16	16	17
SETTE	2509	12	21	14	47	7	15	1452	95	29	308	34	36	15	18
SPECCHIO DELLA STAMPA	1306	9	16	3	10	3	10	139	58	1	119	46	61	0	3
TV SETTE	2696	18	25	7	44	6	23	1384	110	34	319	40	35	12	18
IL VENERDI'	4025	20	25	10	35	22	35	548	272	14	413	67	77	19	23

Lettori in un giorno medio / numero medio

Analisi secondo: ● duplicazioni di lettura

(valori assoluti x 1.000)

QUOTIDIANI	Totale	Gaz-zetta di Reggio	Il Gaz-zettino	Il Giornale	Giornale di Brescia	Giornale di Sicilia	Il Gior-nale di Vicenza	Il Giorno	Italia Oggi	Libertà	Il Mani-festo	Il Mattino	Il Mat-tino di Padova	Il Mes-saggero	Mes-saggero Veneto
POPOLAZIONE	49445	110	845	939	363	504	255	566	144	163	192	792	201	1309	265
L'ADIGE	153	0	0	4	0	0	0	1	0	0	0	0	0	0	0
ALTO ADIGE	252	0	2	6	0	0	0	1	0	0	1	0	1	0	0
L'ARENA	291	0	6	9	0	0	3	1	1	0	0	0	0	0	0
AVVENIRE	270	1	8	7	1	3	3	14	3	1	4	6	1	4	1
IL CENTRO	186	0	0	2	0	0	0	0	2	0	2	0	0	30	0
CORRIERE UMBRIA/VT/SI/RI/AR	310	0	0	8	0	0	0	0	0	0	1	0	0	52	0
CORRIERE DELLA SERA	3181	6	62	185	45	34	24	129	30	24	40	49	12	112	29
CORR. DELLO SPORT-STADIO ..	1802	3	13	52	8	38	6	35	6	1	13	116	3	234	13
L'ECO DI BERGAMO	309	0	0	12	4	0	0	12	0	0	2	0	0	0	0
LA GAZZETTA DELLO SPORT ...	3417	21	177	170	88	61	46	160	14	22	19	55	44	100	60
LA GAZZ. DEL MEZZOGIORNO ..	551	0	0	23	0	0	0	1	1	0	5	5	0	16	0
GAZZETTA DEL SUD	515	0	0	10	0	15	2	1	7	0	5	1	0	2	0
GAZZETTA DI MANTOVA	207	0	0	8	2	0	0	3	1	0	1	0	0	0	0
GAZZETTA DI PARMA	206	1	0	10	0	0	0	0	0	1	1	0	0	0	0
GAZZETTA DI REGGIO	110	110	0	4	0	0	0	1	1	1	0	0	0	0	0
IL GAZZETTINO	845	0	845	28	0	0	23	6	9	0	4	1	76	0	58
IL GIORNALE	939	4	28	939	18	13	8	34	9	14	5	15	5	28	7
GIORNALE DI BRESCIA	363	0	0	18	363	0	0	16	3	0	4	0	0	0	0
GIORNALE DI SICILIA	504	0	0	13	0	504	0	0	3	0	1	0	0	1	0
IL GIORNALE DI VICENZA	255	0	23	8	0	0	255	1	3	0	2	0	4	0	0
IL GIORNO	566	1	6	34	16	0	1	566	4	4	5	4	1	9	6
ITALIA OGGI	144	1	9	9	3	3	3	4	144	0	3	4	0	12	1
LIBERTA'	163	1	0	14	0	0	0	4	0	163	1	0	0	0	0
IL MANIFESTO	192	0	4	5	4	1	2	5	3	1	192	4	1	14	0
IL MATTINO	792	0	1	15	0	0	0	4	4	0	4	792	0	8	0
IL MATTINO DI PADOVA	201	0	76	5	0	0	4	1	0	0	1	0	201	0	0
IL MESSAGGERO	1309	0	0	28	0	1	0	9	12	0	14	8	0	1309	0
MESSAGGERO VENETO	265	0	58	7	0	0	0	6	1	0	0	0	0	0	265
LA NAZIONE	1061	0	0	27	0	0	0	2	10	0	3	3	0	17	0
LA NUOVA FERRARA	83	0	1	5	0	0	0	0	0	0	2	0	0	0	0
NUOVA GAZZETTA DI MODENA ..	101	5	0	10	0	0	0	1	0	1	1	0	0	0	0
LA NUOVA SARDEGNA	359	0	0	12	0	0	0	0	1	0	6	0	0	2	0
LA NUOVA VENEZIA	79	0	41	4	0	0	0	1	0	0	0	0	1	2	4
IL PICCOLO	209	0	8	8	0	0	0	1	3	0	3	0	1	2	20
LA PROVINCIA DI CO/LC	201	0	0	17	0	0	0	18	0	0	1	0	0	0	0
LA PROVINCIA (CR)	143	0	0	12	3	0	0	7	0	3	0	0	0	0	0
LA PROVINCIA PAVESE	154	0	0	1	0	0	0	1	1	0	0	0	0	0	0
QUOTIDIANO (LE/BR/TA)	194	0	0	7	0	0	0	1	0	0	1	0	0	27	0
LA REPUBBLICA	3035	14	55	95	26	40	30	48	25	3	52	114	17	209	11
IL RESTO DEL CARLINO	1168	34	15	53	0	0	1	5	2	0	9	1	1	24	0
IL SECOLO XIX	619	0	0	10	0	0	0	2	3	0	5	2	0	6	0
LA SICILIA	467	0	0	18	0	83	0	1	1	0	0	2	0	1	0
IL SOLE 24 ORE	1460	7	51	103	30	26	17	41	83	3	21	34	13	90	11
LA STAMPA	1656	1	5	45	1	2	4	16	8	3	22	2	1	26	2
IL TEMPO	394	0	0	13	0	0	0	6	6	0	5	4	0	126	0
IL TIRRENO	575	0	0	9	0	0	0	2	9	0	1	1	0	1	0
LA TRIBUNA DI TREVISO	155	0	77	3	0	0	1	0	1	0	2	0	3	0	0
TUTTOSPORT	669	4	14	30	10	7	2	23	3	2	6	14	7	22	9
L'UNIONE SARDA	392	0	0	12	0	0	0	0	1	0	1	0	0	2	0
L'UNITA'	619	16	6	15	3	4	1	21	1	4	25	13	2	34	1
SUPPLEMENTI															
D LA REPUBBLICA DELLE DONNE ..	1691	5	19	40	26	14	24	21	20	3	41	49	7	90	13
DIARIO DELLA SETTIMANA	165	0	3	3	1	2	0	5	1	1	12	4	1	10	0
LA GAZZETTA SPORT MAGAZINE ..	2451	12	105	111	42	42	25	104	14	10	15	37	22	88	37
IO DONNA	2071	3	39	99	25	15	12	60	23	9	35	29	8	69	20
SETTE	2509	4	51	134	34	22	10	86	30	15	40	30	7	78	25
SPECCHIO DELLA STAMPA	1306	2	13	38	7	28	8	13	11	1	24	26	1	38	0
TV SETTE	2696	5	38	121	37	29	14	92	22	11	37	41	3	83	20
IL VENERDI'	4025	12	71	111	33	42	35	53	43	4	79	130	21	240	24

Adulti

Lettori in un giorno medio / numero medio

Analisi secondo: ● duplicazioni di lettura

(valori assoluti x 1.000)

QUOTIDIANI	Totale	La Nazione	La Nuova Ferrara	Nuova Gazzetta di Modena	La Nuova Sardegna	La Nuova Venezia	Il Piccolo	La Provincia di CO/LC	La Provincia (CR)	La Provincia Pavese	Quotidiano LE-BR-TA	La Repubblica	Il Resto del Carlino	Il Secolo XIX	La Sicilia
POPOLAZIONE	49445	1061	83	101	359	79	209	201	143	154	194	3035	1168	619	467
L'ADIGE	153	0	0	0	0	0	0	0	0	0	0	15	0	0	0
ALTO ADIGE	252	0	0	0	0	0	0	0	0	0	0	31	0	0	0
L'ARENA	291	0	0	0	0	0	0	0	0	0	0	12	0	0	0
AVVENIRE	270	11	1	1	1	0	1	4	4	0	2	26	13	3	2
IL CENTRO	186	0	0	0	0	0	0	0	0	0	0	16	0	0	0
CORRIERE UMBRIA/VT/SI/RI/AR	310	83	0	1	1	0	0	0	0	0	0	30	1	0	0
CORRIERE DELLA SERA	3181	65	5	5	20	7	17	35	27	24	10	432	52	32	28
CORR. DELLO SPORT-STADIO ..	1802	92	2	6	37	1	5	3	1	0	18	216	130	7	34
L'ECO DI BERGAMO	309	0	0	0	0	0	0	0	0	0	0	12	0	0	0
LA GAZZETTA DELLO SPORT ...	3417	219	8	19	40	19	38	33	31	26	29	292	232	58	74
LA GAZZ. DEL MEZZOGIORNO ..	551	0	0	0	1	0	0	0	0	0	50	68	0	2	0
GAZZETTA DEL SUD	515	0	0	0	0	0	0	0	0	0	1	56	0	0	17
GAZZETTA DI MANTOVA	207	0	0	2	0	0	0	0	0	0	0	30	3	0	0
GAZZETTA DI PARMA	206	0	0	0	0	0	0	2	1	0	0	18	4	0	0
GAZZETTA DI REGGIO	110	0	0	5	0	0	0	0	0	0	0	14	34	0	0
IL GAZZETTINO	845	0	1	0	0	41	8	0	0	0	0	55	15	0	0
IL GIORNALE	939	27	5	10	12	4	8	17	12	1	7	95	53	10	18
GIORNALE DI BRESCIA	363	0	0	0	0	0	0	0	3	0	0	26	0	0	0
GIORNALE DI SICILIA	504	0	0	0	0	0	0	0	0	0	0	40	0	0	83
IL GIORNALE DI VICENZA	255	0	0	0	0	0	0	0	0	0	0	30	1	0	0
IL GIORNO	566	2	0	1	0	1	1	18	7	1	1	48	5	2	1
ITALIA OGGI	144	10	0	0	1	0	3	0	0	1	0	25	2	3	1
LIBERTA'	163	0	0	1	0	0	0	0	3	0	0	3	0	0	0
IL MANIFESTO	192	3	2	1	6	0	3	1	0	0	1	52	9	5	0
IL MATTINO	792	3	0	0	0	0	0	0	0	0	0	114	1	2	2
IL MATTINO DI PADOVA	201	0	0	0	0	1	1	0	0	0	0	17	1	0	0
IL MESSAGGERO	1309	17	0	0	2	2	2	0	0	0	27	209	24	6	1
MESSAGGERO VENETO	265	0	0	0	0	4	20	0	0	0	0	11	0	0	0
LA NAZIONE	1061	1061	0	0	0	0	0	0	0	0	0	126	1	13	0
LA NUOVA FERRARA	83	0	83	0	0	0	0	0	0	0	0	5	38	0	0
NUOVA GAZZETTA DI MODENA ..	101	0	0	101	0	0	0	0	0	0	0	15	38	0	0
LA NUOVA SARDEGNA	359	0	0	0	359	0	0	0	0	0	0	31	0	0	0
LA NUOVA VENEZIA	79	0	0	0	0	79	0	0	0	0	0	7	0	0	0
IL PICCOLO	209	0	0	0	0	0	209	0	0	0	0	14	0	0	0
LA PROVINCIA DI CO/LC	201	0	0	0	0	0	0	201	0	0	0	7	0	0	0
LA PROVINCIA (CR)	143	0	0	0	0	0	0	0	143	0	0	6	0	0	0
LA PROVINCIA PAVESE	154	0	0	0	0	0	0	0	0	154	0	9	0	0	0
QUOTIDIANO (LE/BR/TA)	194	0	0	0	0	0	0	0	0	0	194	17	0	0	0
LA REPUBBLICA	3035	126	5	15	31	7	14	7	6	9	17	3035	156	56	41
IL RESTO DEL CARLINO	1168	1	38	38	0	0	0	0	0	0	0	156	1168	0	0
IL SECOLO XIX	619	13	0	0	0	0	0	0	0	0	0	56	0	619	0
LA SICILIA	467	0	0	0	0	0	0	0	0	0	0	41	0	0	467
IL SOLE 24 ORE	1460	61	6	4	20	3	15	11	6	3	4	313	75	25	29
LA STAMPA	1656	4	0	1	6	0	2	0	0	3	1	132	24	75	7
IL TEMPO	394	8	0	0	0	0	0	1	0	0	3	75	1	0	0
IL TIRRENO	575	163	0	0	0	0	0	0	0	0	0	45	0	0	0
LA TRIBUNA DI TREVISO	155	0	0	0	0	3	0	0	0	0	0	8	0	0	0
TUTTOSPORT	669	51	1	2	11	1	6	3	2	2	3	55	19	16	14
L'UNIONE SARDA	392	0	0	0	72	0	0	0	0	0	0	23	0	0	0
L'UNITA'	619	53	3	6	2	1	2	3	1	4	2	156	71	16	8
SUPPLEMENTI															
D LA REPUBBLICA DELLE DONNE ..	1691	50	3	9	16	1	10	4	4	6	6	997	68	20	13
DIARIO DELLA SETTIMANA	165	6	0	2	1	0	0	0	0	0	0	66	14	7	1
LA GAZZETTA SPORT MAGAZINE ..	2451	151	6	10	33	7	35	12	12	2	25	245	140	37	38
IO DONNA	2071	30	2	4	14	4	20	12	13	13	3	298	45	22	11
SETTE	2509	35	3	7	23	4	16	24	20	14	3	336	38	24	14
SPECCHIO DELLA STAMPA	1306	20	0	2	9	0	5	2	0	2	5	187	29	35	27
TV SETTE	2696	44	3	6	15	4	15	20	14	12	5	325	49	22	35
IL VENERDI'	4025	164	7	17	41	6	24	7	8	10	19	1808	203	62	33

Lettori in un giorno medio / numero medio
 Analisi secondo: ● duplicazioni di lettura

(valori assoluti x 1.000)

QUOTIDIANI	Totale	Il Sole 24 Ore	La Stampa	Il Tempo	Il Tirreno	La Tribuna di Treviso	Tutto-Sport	L'Unione Sarda	L'Unità
POPOLAZIONE	49445	1460	1656	394	575	155	669	392	619
L'ADIGE	153	8	1	0	0	0	2	0	0
ALTO ADIGE	252	12	10	0	0	0	3	0	2
L'ARENA	291	10	1	0	0	0	3	0	3
AVVENIRE	270	29	14	8	6	0	5	0	4
IL CENTRO	186	13	1	19	0	0	3	0	2
CORRIERE UMBRIA/VT/SI/RI/AR	310	13	2	13	1	0	15	0	8
CORRIERE DELLA SERA	3181	321	98	51	22	8	60	23	80
CORR. DELLO SPORT-STADIO	1802	85	44	91	41	1	158	54	64
L'ECO DI BERGAMO	309	20	1	0	0	0	10	0	4
LA GAZZETTA DELLO SPORT	3417	192	171	40	113	33	293	32	101
LA GAZZ. DEL MEZZOGIORNO	551	44	9	9	0	0	11	0	16
GAZZETTA DEL SUD	515	32	5	0	0	0	11	0	7
GAZZETTA DI MANTOVA	207	10	1	0	0	0	5	0	8
GAZZETTA DI PARMA	206	11	1	0	0	0	4	0	4
GAZZETTA DI REGGIO	110	7	1	0	0	0	4	0	16
IL GAZZETTINO	845	51	5	0	0	77	14	0	6
IL GIORNALE	939	103	45	13	9	3	30	12	15
GIORNALE DI BRESCIA	363	30	1	0	0	0	10	0	3
GIORNALE DI SICILIA	504	26	2	0	0	0	7	0	4
IL GIORNALE DI VICENZA	255	17	4	0	0	1	2	0	1
IL GIORNO	566	41	16	6	2	0	23	0	21
ITALIA OGGI	144	83	8	6	9	1	3	1	1
LIBERTA'	163	3	3	0	0	0	2	0	4
IL MANIFESTO	192	21	22	5	1	2	6	1	25
IL MATTINO	792	34	2	4	1	0	14	0	13
IL MATTINO DI PADOVA	201	13	1	0	0	3	7	0	2
IL MESSAGGERO	1309	90	26	126	1	0	22	2	34
MESSAGGERO VENETO	265	11	2	0	0	0	9	0	1
LA NAZIONE	1061	61	4	8	163	0	51	0	53
LA NUOVA FERRARA	83	6	0	0	0	0	1	0	3
NUOVA GAZZETTA DI MODENA	101	4	1	0	0	0	2	0	6
LA NUOVA SARDEGNA	359	20	6	0	0	0	11	72	2
LA NUOVA VENEZIA	79	3	0	0	0	3	1	0	1
IL PICCOLO	209	15	2	0	0	0	6	0	2
LA PROVINCIA DI CO/LC	201	11	0	1	0	0	3	0	3
LA PROVINCIA (CR)	143	6	0	0	0	0	2	0	1
LA PROVINCIA PAVESE	154	3	3	0	0	0	2	0	4
QUOTIDIANO (LE/BR/TA)	194	4	1	3	0	0	3	0	2
LA REPUBBLICA	3035	313	132	75	45	8	55	23	156
IL RESTO DEL CARLINO	1168	75	24	1	0	0	19	0	71
IL SECOLO XIX	619	25	75	0	0	0	16	0	16
LA SICILIA	467	29	7	0	0	0	14	0	8
IL SOLE 24 ORE	1460	1460	128	44	32	9	30	18	35
LA STAMPA	1656	128	1656	16	1	1	124	5	41
IL TEMPO	394	44	16	394	1	0	14	0	10
IL TIRRENO	575	32	1	1	575	0	24	0	32
LA TRIBUNA DI TREVISO	155	9	1	0	0	155	2	0	2
TUTTOSPORT	669	30	124	14	24	2	669	9	29
L'UNIONE SARDA	392	18	5	0	0	0	9	392	5
L'UNITA'	619	35	41	10	32	2	29	5	619
SUPPLEMENTI									
D LA REPUBBLICA DELLE DONNE	1691	150	74	23	13	4	29	7	68
DIARIO DELLA SETTIMANA	165	19	12	2	2	0	3	1	84
LA GAZZETTA SPORT MAGAZINE	2451	113	91	36	70	21	160	30	73
IO DONNA	2071	188	78	23	13	3	30	13	40
SETTE	2509	221	70	29	11	5	47	22	58
SPECCHIO DELLA STAMPA	1306	85	370	18	10	3	55	11	34
TV SETTE	2696	202	84	33	18	4	51	14	57
IL VENERDI'	4025	341	152	69	67	10	80	47	154

Uomini

Lettori in un giorno medio / numero medio

Analisi secondo: ● duplicazioni di lettura

(valori assoluti x 1.000)

QUOTIDIANI	Totale	L'Adige	Alto Adige	L'Arena	Avvenire	Il Centro	Corriere Umbria VT/SI/RI/AR	Corriere della Sera	Corriere dello Sport Stadio	L'Eco di Bergamo	La Gazzetta dello Sport	La Gazzetta del Mezzogiorno	Gazzetta del Sud	Gazzetta di Mantova	Gazzetta di Parma
POPOLAZIONE	23775	81	142	179	146	128	196	1849	1568	184	2973	396	343	117	105
L'ADIGE.....	81	81	43	2	1	0	0	10	1	0	18	0	0	0	0
ALTO ADIGE.....	142	43	142	2	1	0	0	17	3	0	45	0	0	0	0
L'ARENA.....	179	2	2	179	2	0	0	6	4	0	66	0	0	1	0
AVVENIRE.....	146	1	1	2	146	0	1	23	4	2	26	3	2	0	4
IL CENTRO.....	128	0	0	0	0	128	0	8	28	0	28	0	0	0	0
CORRIERE UMBRIA/VT/SI/RI/AR.....	196	0	0	0	1	0	196	10	42	0	60	0	0	0	0
CORRIERE DELLA SERA.....	1849	10	17	6	23	8	10	1849	130	42	426	41	24	13	14
CORR. DELLO SPORT-STADIO.....	1568	1	3	4	4	28	42	130	1568	2	473	62	41	2	4
L'ECO DI BERGAMO.....	184	0	0	0	2	0	0	42	2	184	62	0	0	0	0
LA GAZZETTA DELLO SPORT.....	2973	18	45	66	26	28	60	426	473	62	2973	85	45	31	27
LA GAZZ. DEL MEZZOGIORNO.....	396	0	0	0	3	0	0	41	62	0	85	396	0	0	0
GAZZETTA DEL SUD.....	343	0	0	0	2	0	0	24	41	0	45	0	343	0	0
GAZZETTA DI MANTOVA.....	117	0	0	1	0	0	0	13	2	0	31	0	0	117	0
GAZZETTA DI PARMA.....	105	0	0	0	4	0	0	14	4	0	27	0	0	0	105
GAZZETTA DI REGGIO.....	69	0	0	0	0	0	0	4	2	0	17	0	0	0	69
IL GAZZETTINO.....	496	0	2	6	7	0	0	45	11	0	150	0	0	0	1
IL GIORNALE.....	551	2	4	8	6	1	6	118	47	10	151	17	6	5	6
GIORNALE DI BRESCIA.....	205	0	0	0	1	0	0	32	8	4	72	0	0	2	0
GIORNALE DI SICILIA.....	344	0	0	0	3	0	0	27	37	0	59	0	9	0	0
IL GIORNALE DI VICENZA.....	150	0	0	3	1	0	0	15	4	0	41	0	2	0	0
IL GIORNO.....	362	1	1	1	11	0	0	91	29	9	132	1	1	3	0
ITALIA OGGI.....	94	0	0	1	3	2	0	23	4	0	14	1	4	0	0
LIBERTA'.....	90	0	0	0	1	0	0	18	1	0	19	0	0	0	0
IL MANIFESTO.....	120	0	1	0	3	2	1	26	9	2	15	4	4	0	1
IL MATTINO.....	518	0	0	0	5	0	0	35	106	0	52	2	0	0	0
IL MATTINO DI PADOVA.....	116	0	0	0	1	0	0	8	3	0	43	0	0	0	0
IL MESSAGGERO.....	801	0	0	0	2	24	38	72	196	0	86	12	1	0	0
MESSAGGERO VENETO.....	153	0	0	0	0	0	0	19	10	0	48	0	0	0	0
LA NAZIONE.....	623	0	0	0	7	0	63	39	78	0	200	0	0	0	0
LA NUOVA FERRARA.....	49	0	0	0	0	0	0	4	2	0	8	0	0	0	0
NUOVA GAZZETTA DI MODENA.....	58	0	0	0	0	0	0	2	5	0	18	0	0	2	0
LA NUOVA SARDEGNA.....	225	0	0	0	1	0	1	16	37	0	39	1	0	0	0
LA NUOVA VENEZIA.....	50	0	0	0	0	0	0	6	0	0	15	0	0	0	0
IL PICCOLO.....	114	0	0	0	0	0	0	12	5	0	32	0	0	0	0
LA PROVINCIA DI CO/LC.....	108	0	0	0	3	0	0	21	2	0	24	0	0	0	2
LA PROVINCIA (CR).....	77	0	0	0	4	0	0	18	1	0	28	0	0	0	1
LA PROVINCIA PAVESE.....	80	0	0	0	0	0	0	16	0	0	24	0	0	0	0
QUOTIDIANO (LE/BR/TA).....	136	0	0	0	2	0	0	9	18	0	27	0	0	0	0
LA REPUBBLICA.....	1823	5	18	11	19	15	18	303	182	10	263	57	39	19	11
IL RESTO DEL CARLINO.....	742	0	0	0	7	0	0	37	117	0	212	0	0	3	3
IL SECOLO XIX.....	354	0	0	0	1	0	0	19	6	0	54	0	0	0	0
LA SICILIA.....	342	0	0	0	2	0	0	19	32	0	69	0	14	0	0
IL SOLE 24 ORE.....	975	5	8	6	23	12	10	235	76	18	176	35	21	8	7
LA STAMPA.....	988	0	5	1	6	1	1	62	38	0	149	5	4	0	1
IL TEMPO.....	258	0	0	0	2	17	10	29	77	0	34	8	0	0	0
IL TIRRENO.....	343	0	0	0	4	0	1	13	36	0	105	0	0	0	0
LA TRIBUNA DI TREVISO.....	96	0	0	0	0	0	0	5	1	0	33	0	0	0	0
TUTTOSPORT.....	579	1	3	3	5	3	15	51	147	10	272	10	11	5	4
L'UNIONE SARDA.....	241	0	0	0	0	0	0	12	50	0	31	0	0	0	0
L'UNITA'.....	431	0	2	3	3	2	5	64	54	3	95	12	6	7	3
SUPPLEMENTI															
D LA REPUBBLICA DELLE DONNE.....	683	0	2	3	6	7	6	133	68	5	110	15	17	5	3
DIARIO DELLA SETTIMANA.....	96	0	1	0	1	0	1	22	8	2	9	2	2	0	0
LA GAZZETTA SPORT MAGAZINE.....	1996	17	34	32	16	18	37	266	298	25	987	49	40	15	28
IO DONNA.....	703	5	8	2	6	0	3	461	32	12	115	6	4	4	11
SETTE.....	1329	7	14	9	26	7	7	770	75	21	246	23	26	10	11
SPECCHIO DELLA STAMPA.....	657	2	6	3	3	1	5	71	48	0	100	23	43	0	2
TV SETTE.....	1332	8	15	3	20	5	12	709	91	23	249	25	21	9	10
IL VENERDI'.....	2262	7	13	9	26	16	22	350	229	9	356	52	54	7	11

Lettori in un giorno medio / numero medio
 Analisi secondo: ● duplicazioni di lettura

(valori assoluti x 1.000)

QUOTIDIANI	Totale	Gaz-zetta di Reggio	Il Gaz-zettino	Il Giornale	Giornale di Brescia	Giornale di Sicilia	Il Giornale di Vicenza	Il Giorno	Italia Oggi	Libertà	Il Mani-festo	Il Mattino	Il Mat-tino di Padova	Il Mes-saggero	Mes-saggero Veneto
POPOLAZIONE	23775	69	496	551	205	344	150	362	94	90	120	518	116	801	153
L'ADIGE.....	81	0	0	2	0	0	0	1	0	0	0	0	0	0	0
ALTO ADIGE.....	142	0	2	4	0	0	0	1	0	0	1	0	0	0	0
L'ARENA.....	179	0	6	8	0	0	3	1	1	0	0	0	0	0	0
AVVENIRE.....	146	0	7	6	1	3	1	11	3	1	3	5	1	2	0
IL CENTRO.....	128	0	0	1	0	0	0	0	2	0	2	0	0	24	0
CORRIERE UMBRIA/VT/SI/RI/AR	196	0	0	6	0	0	0	0	0	0	1	0	0	38	0
CORRIERE DELLA SERA.....	1849	4	45	118	32	27	15	91	23	18	26	35	8	72	19
CORR. DELLO SPORT-STADIO ..	1568	2	11	47	8	37	4	29	4	1	9	106	3	196	10
L'ECO DI BERGAMO.....	184	0	0	10	4	0	0	9	0	0	2	0	0	0	0
LA GAZZETTA DELLO SPORT ...	2973	17	150	151	72	59	41	132	14	19	15	52	43	86	48
LA GAZZ. DEL MEZZOGIORNO ..	396	0	0	17	0	0	0	1	1	0	4	2	0	12	0
GAZZETTA DEL SUD.....	343	0	0	6	0	9	2	1	4	0	4	0	0	1	0
GAZZETTA DI MANTOVA.....	117	0	0	5	2	0	0	3	0	0	0	0	0	0	0
GAZZETTA DI PARMA.....	105	1	0	6	0	0	0	0	0	0	1	0	0	0	0
GAZZETTA DI REGGIO.....	69	69	0	2	0	0	0	0	0	1	0	0	0	0	0
IL GAZZETTINO.....	496	0	496	17	0	0	15	2	9	0	4	0	54	0	46
IL GIORNALE.....	551	2	17	551	14	11	2	20	7	10	3	7	3	20	6
GIORNALE DI BRESCIA.....	205	0	0	14	205	0	0	11	3	0	2	0	0	0	0
GIORNALE DI SICILIA.....	344	0	0	11	0	344	0	0	3	0	1	0	0	1	0
IL GIORNALE DI VICENZA.....	150	0	15	2	0	0	150	0	1	0	0	0	1	0	0
IL GIORNO.....	362	0	2	20	11	0	0	362	2	3	3	3	1	5	2
ITALIA OGGI.....	94	0	9	7	3	3	1	2	94	0	2	2	0	10	1
LIBERTA'.....	90	1	0	10	0	0	0	3	0	90	0	0	0	0	0
IL MANIFESTO.....	120	0	4	3	2	1	0	3	2	0	120	0	0	0	0
IL MATTINO.....	518	0	0	7	0	0	0	3	2	0	2	518	0	4	0
IL MATTINO DI PADOVA.....	116	0	54	3	0	0	1	1	0	0	0	0	116	0	0
IL MESSAGGERO.....	801	0	0	20	0	1	0	5	10	0	8	4	0	801	0
MESSAGGERO VENETO.....	153	0	46	6	0	0	0	2	1	0	0	0	0	0	153
LA NAZIONE.....	623	0	0	23	0	0	0	0	7	0	2	2	0	12	0
LA NUOVA FERRARA.....	49	0	1	4	0	0	0	0	0	0	1	0	0	0	0
NUOVA GAZZETTA DI MODENA	58	4	0	10	0	0	0	1	0	0	0	0	0	0	0
LA NUOVA SARDEGNA.....	225	0	0	10	0	0	0	0	1	0	2	0	0	2	0
LA NUOVA VENEZIA.....	50	0	24	0	0	0	0	1	0	0	0	0	1	2	4
IL PICCOLO.....	114	0	8	7	0	0	0	0	2	0	1	0	0	2	17
LA PROVINCIA DI CO/LC.....	108	0	0	9	0	0	0	14	0	0	1	0	0	0	0
LA PROVINCIA (CR).....	77	0	0	7	2	0	0	6	0	3	0	0	0	0	0
LA PROVINCIA PAVESE.....	80	0	0	1	0	0	0	1	0	0	0	0	0	0	0
QUOTIDIANO (LE/BR/TA).....	136	0	0	7	0	0	0	1	0	0	1	0	0	24	0
LA REPUBBLICA.....	1823	8	38	63	17	28	18	34	18	1	29	79	5	139	6
IL RESTO DEL CARLINO.....	742	22	13	37	0	0	1	5	0	0	4	1	1	21	0
IL SECOLO XIX.....	354	0	0	5	0	0	0	2	3	0	3	0	0	4	0
LA SICILIA.....	342	0	0	12	0	68	0	1	1	0	0	2	0	1	0
IL SOLE 24 ORE.....	975	3	42	73	24	23	10	28	60	2	14	23	7	66	11
LA STAMPA.....	988	1	3	22	1	1	2	8	8	3	17	1	0	19	1
IL TEMPO.....	258	0	0	9	0	0	0	1	4	0	1	1	0	1	0
IL TIRRENO.....	343	0	0	7	0	0	0	0	8	0	1	1	0	1	0
LA TRIBUNA DI TREVISO.....	96	0	56	2	0	0	0	0	1	0	2	0	3	0	0
TUTTOSPORT.....	579	4	14	25	9	6	2	18	2	2	5	13	7	16	8
L'UNIONE SARDA.....	241	0	0	12	0	0	0	1	0	0	1	0	0	0	0
L'UNITA'.....	431	9	5	12	3	4	0	18	0	3	19	10	1	24	1
SUPPLEMENTI															
D LA REPUBBLICA DELLE DONNE..	683	2	7	25	15	8	12	9	15	0	17	14	1	38	3
DIARIO DELLA SETTIMANA.....	96	0	0	0	1	2	0	2	0	1	8	1	0	7	0
LA GAZZETTA SPORT MAGAZINE ..	1996	11	81	81	32	37	21	80	12	8	14	34	21	71	31
IO DONNA.....	703	2	21	40	16	6	7	25	14	4	22	9	3	19	8
SETTE.....	1329	3	35	79	24	20	9	59	20	11	28	16	3	43	8
SPECCHIO DELLA STAMPA.....	657	2	12	19	3	18	4	5	10	1	18	17	1	18	0
TV SETTE.....	1332	3	23	66	25	24	6	62	15	6	26	17	1	47	10
IL VENERDI'.....	2262	8	46	72	25	31	20	34	29	1	48	85	10	145	11

Uomini

Lettori in un giorno medio / numero medio
Analisi secondo: ● duplicazioni di lettura

(valori assoluti x 1.000)

QUOTIDIANI

	Totale	La Nazione	La Nuova Ferrara	Nuova Gazzetta di Modena	La Nuova Sardegna	La Nuova Venezia	Il Piccolo	La Provincia di CO/LC	La Provincia (CR)	La Provincia Pavese	Quotidiano LE-BR-TA	La Repubblica	Il Resto del Carlino	Il Secolo XIX	La Sicilia
POPOLAZIONE	23775	623	49	58	225	50	114	108	77	80	136	1823	742	354	342
L'ADIGE	81	0	0	0	0	0	0	0	0	0	0	5	0	0	0
ALTO ADIGE	142	0	0	0	0	0	0	0	0	0	0	18	0	0	0
L'ARENA	179	0	0	0	0	0	0	0	0	0	0	11	0	0	0
AVVENIRE	146	7	0	0	1	0	0	3	4	0	2	19	7	1	2
IL CENTRO	128	0	0	0	0	0	0	0	0	0	0	15	0	0	0
CORRIERE UMBRIA/VT/SI/RI/AR	196	63	0	0	1	0	0	0	0	0	0	18	0	0	0
CORRIERE DELLA SERA	1849	39	4	2	16	6	12	21	18	16	9	303	37	19	19
CORR. DELLO SPORT-STADIO	1568	78	2	5	37	0	5	2	1	0	18	182	117	6	32
L'ECO DI BERGAMO	184	0	0	0	0	0	0	0	0	0	0	10	0	0	0
LA GAZZETTA DELLO SPORT	2973	200	8	18	39	15	32	24	28	24	27	263	212	54	69
LA GAZZ. DEL MEZZOGIORNO	396	0	0	0	1	0	0	0	0	0	36	57	0	0	0
GAZZETTA DEL SUD	343	0	0	0	0	0	0	0	0	0	1	39	0	0	14
GAZZETTA DI MANTOVA	117	0	0	2	0	0	0	0	0	0	0	19	3	0	0
GAZZETTA DI PARMA	105	0	0	0	0	0	0	2	1	0	0	11	3	0	0
GAZZETTA DI REGGIO	69	0	0	4	0	0	0	0	0	0	0	8	22	0	0
IL GAZZETTINO	496	0	1	0	0	24	8	0	0	0	0	38	13	0	0
IL GIORNALE	551	23	4	10	10	0	7	9	7	1	7	63	37	5	12
GIORNALE DI BRESCIA	205	0	0	0	0	0	0	0	2	0	0	17	0	0	0
GIORNALE DI SICILIA	344	0	0	0	0	0	0	0	0	0	0	28	0	0	68
IL GIORNALE DI VICENZA	150	0	0	0	0	0	0	0	0	0	0	18	1	0	0
IL GIORNO	362	0	0	1	0	1	0	14	6	1	1	34	5	2	1
ITALIA OGGI	94	7	0	0	1	0	2	0	0	0	0	18	0	3	1
LIBERTA'	90	0	0	0	0	0	0	0	3	0	0	1	0	0	0
IL MANIFESTO	120	2	1	0	2	0	1	1	0	0	1	0	0	0	0
IL MATTINO	518	2	0	0	0	0	0	0	0	0	0	79	1	0	2
IL MATTINO DI PADOVA	116	0	0	0	0	1	0	0	0	0	0	5	1	0	0
IL MESSAGGERO	801	12	0	0	2	2	2	0	0	0	24	139	21	4	1
MESSAGGERO VENETO	153	0	0	0	0	4	17	0	0	0	0	6	0	0	0
LA NAZIONE	623	623	0	0	0	0	0	0	0	0	0	76	1	9	0
LA NUOVA FERRARA	49	0	49	0	0	0	0	0	0	0	0	3	27	0	0
NUOVA GAZZETTA DI MODENA	58	0	0	58	0	0	0	0	0	0	0	8	26	0	0
LA NUOVA SARDEGNA	225	0	0	0	225	0	0	0	0	0	0	18	0	0	0
LA NUOVA VENEZIA	50	0	0	0	0	50	0	0	0	0	0	6	0	0	0
IL PICCOLO	114	0	0	0	0	0	114	0	0	0	0	8	0	0	0
LA PROVINCIA DI CO/LC	108	0	0	0	0	0	0	108	0	0	0	6	0	0	0
LA PROVINCIA (CR)	77	0	0	0	0	0	0	0	77	0	0	5	0	0	0
LA PROVINCIA PAVESE	80	0	0	0	0	0	0	0	0	80	0	5	0	0	0
QUOTIDIANO (LE/BR/TA)	136	0	0	0	0	0	0	0	0	0	136	13	0	0	0
LA REPUBBLICA	1823	76	3	8	18	6	8	6	5	5	13	1823	96	40	31
IL RESTO DEL CARLINO	742	1	27	26	0	0	0	0	0	0	0	96	742	0	0
IL SECOLO XIX	354	9	0	0	0	0	0	0	0	0	0	40	0	354	0
LA SICILIA	342	0	0	0	0	0	0	0	0	0	0	31	0	0	342
IL SOLE 24 ORE	975	38	4	3	13	1	11	6	2	3	4	226	56	18	25
LA STAMPA	988	2	0	1	6	0	2	0	0	3	1	97	21	55	6
IL TEMPO	258	2	0	0	0	0	0	0	0	0	0	50	1	0	0
IL TIRRENO	343	114	0	0	0	0	0	0	0	0	0	30	0	0	0
LA TRIBUNA DI TREVISO	96	0	0	0	0	3	0	0	0	0	0	5	0	0	0
TUTTOSPORT	579	44	1	2	10	1	6	2	2	2	3	50	17	16	10
L'UNIONE SARDA	241	0	0	0	56	0	0	0	0	0	0	17	0	0	0
L'UNITA'	431	40	2	3	2	1	2	3	1	4	2	105	46	11	8
SUPPLEMENTI															
D LA REPUBBLICA DELLE DONNE	683	32	3	1	6	0	2	2	3	2	3	464	33	11	5
DIARIO DELLA SETTIMANA	96	5	0	0	1	0	0	0	0	2	0	37	9	4	1
LA GAZZETTA SPORT MAGAZINE	1996	130	5	10	30	3	24	5	11	2	24	200	123	33	35
IO DONNA	703	12	0	1	8	4	6	3	4	7	0	126	23	9	4
SETTE	1329	21	3	2	19	4	10	11	13	9	2	208	24	12	10
SPECCHIO DELLA STAMPA	657	7	0	0	7	0	3	2	0	2	1	110	17	21	19
TV SETTE	1332	18	1	3	10	4	8	5	9	7	2	185	34	10	27
IL VENERDI'	2262	109	6	7	25	4	12	5	4	5	13	1041	123	39	27

Lettori in un giorno medio / numero medio
 Analisi secondo: ● duplicazioni di lettura

(valori assoluti x 1.000)

QUOTIDIANI	Totale	Il Sole 24 Ore	La Stampa	Il Tempo	Il Tirreno	La Tribuna di Treviso	Tutto-Sport	L'Unione Sarda	L'Unità
POPOLAZIONE	23775	975	988	258	343	96	579	241	431
L'ADIGE	81	5	0	0	0	0	1	0	0
ALTO ADIGE	142	8	5	0	0	0	3	0	2
L'ARENA	179	6	1	0	0	0	3	0	3
AVVENIRE	146	23	6	2	4	0	5	0	3
IL CENTRO	128	12	1	17	0	0	3	0	2
CORRIERE UMBRIA/VT/SI/RI/AR	196	10	1	10	1	0	15	0	5
CORRIERE DELLA SERA	1849	235	62	29	13	5	51	12	64
CORR. DELLO SPORT-STADIO ..	1568	76	38	77	36	1	147	50	54
L'ECO DI BERGAMO	184	18	0	0	0	0	10	0	3
LA GAZZETTA DELLO SPORT ...	2973	176	149	34	105	33	272	31	95
LA GAZZ. DEL MEZZOGIORNO ..	396	35	5	8	0	0	10	0	12
GAZZETTA DEL SUD	343	21	4	0	0	0	11	0	6
GAZZETTA DI MANTOVA	117	8	0	0	0	0	5	0	7
GAZZETTA DI PARMA	105	7	1	0	0	0	4	0	3
GAZZETTA DI REGGIO	69	3	1	0	0	0	4	0	9
IL GAZZETTINO	496	42	3	0	0	56	14	0	5
IL GIORNALE	551	73	22	9	7	2	25	12	12
GIORNALE DI BRESCIA	205	24	1	0	0	0	9	0	3
GIORNALE DI SICILIA	344	23	1	0	0	0	6	0	4
IL GIORNALE DI VICENZA	150	10	2	0	0	0	2	0	0
IL GIORNO	362	28	8	1	0	0	18	0	18
ITALIA OGGI	94	60	8	4	8	1	2	1	0
LIBERTA'	90	2	3	0	0	0	2	0	3
IL MANIFESTO	120	14	17	1	1	2	5	1	19
IL MATTINO	518	23	1	0	1	0	13	0	10
IL MATTINO DI PADOVA	116	7	0	0	0	3	7	0	1
IL MESSAGGERO	801	66	19	83	1	0	16	0	24
MESSAGGERO VENETO	153	11	1	0	0	0	8	0	1
LA NAZIONE	623	38	2	2	114	0	44	0	40
LA NUOVA FERRARA	49	4	0	0	0	0	1	0	2
NUOVA GAZZETTA DI MODENA	58	3	1	0	0	0	2	0	3
LA NUOVA SARDEGNA	225	13	6	0	0	0	10	56	2
LA NUOVA VENEZIA	50	1	0	0	0	3	1	0	1
IL PICCOLO	114	11	2	0	0	0	6	0	2
LA PROVINCIA DI CO/LC	108	6	0	0	0	0	2	0	3
LA PROVINCIA (CR)	77	2	0	0	0	0	2	0	1
LA PROVINCIA PAVESE	80	3	3	0	0	0	2	0	4
QUOTIDIANO (LE/BR/TA)	136	4	1	0	0	0	3	0	2
LA REPUBBLICA	1823	226	97	50	30	5	50	17	105
IL RESTO DEL CARLINO	742	56	21	1	0	0	17	0	46
IL SECOLO XIX	354	18	55	0	0	0	16	0	11
LA SICILIA	342	25	6	0	0	0	10	0	8
IL SOLE 24 ORE	975	975	93	34	28	9	28	12	28
LA STAMPA	988	93	988	11	1	1	108	4	36
IL TEMPO	258	34	11	258	1	0	11	0	6
IL TIRRENO	343	28	1	1	343	0	23	0	18
LA TRIBUNA DI TREVISO	96	9	1	0	0	96	2	0	2
TUTTOSPORT	579	28	108	11	23	2	579	9	28
L'UNIONE SARDA	241	12	4	0	0	0	9	241	5
L'UNITA'	431	28	36	6	18	2	28	5	431
SUPPLEMENTI									
D LA REPUBBLICA DELLE DONNE..	683	87	43	14	8	1	23	5	34
DIARIO DELLA SETTIMANA	96	11	10	2	2	0	2	1	59
LA GAZZETTA SPORT MAGAZINE ..	1996	102	73	31	61	21	148	28	66
IO DONNA	703	101	33	9	9	2	20	5	20
SETTE	1329	148	35	17	9	4	36	14	41
SPECCHIO DELLA STAMPA	657	52	211	13	5	3	43	9	19
TV SETTE	1332	124	46	22	15	3	36	10	40
IL VENERDI'	2262	238	99	51	50	5	68	30	99

Donne

Lettori in un giorno medio / numero medio

Analisi secondo: ● duplicazioni di lettura

(valori assoluti x 1.000)

QUOTIDIANI

Totale

	Totale	L'Adige	Alto Adige	L'Arena	Avvenire	Il Centro	Corriere Umbria VT/SI RI/AR	Corriere della Sera	Corriere dello Sport Stadio	L'Eco di Bergamo	La Gazzetta dello Sport	La Gazzetta del Mezzogiorno	Gazzetta del Sud	Gazzetta di Mantova	Gazzetta di Parma
POPOLAZIONE	25670	72	110	112	124	59	114	1332	234	124	444	156	172	90	101
L'ADIGE	72	72	35	0	0	0	0	7	0	0	3	0	0	0	0
ALTO ADIGE	110	35	110	0	0	0	0	10	0	0	3	0	0	0	0
L'ARENA	112	0	0	112	3	0	0	7	0	0	6	0	0	1	0
AVVENIRE	124	0	0	3	124	0	0	23	3	0	5	1	2	0	1
IL CENTRO	59	0	0	0	0	59	0	1	1	0	2	0	0	0	0
CORRIERE UMBRIA/VT/SI/RI/AR	114	0	0	0	0	0	114	8	8	0	10	0	0	0	0
CORRIERE DELLA SERA	1332	7	10	7	23	1	8	1332	26	13	65	8	12	5	12
CORR. DELLO SPORT-STADIO	234	0	0	0	3	1	8	26	234	0	49	4	11	0	0
L'ECO DI BERGAMO	124	0	0	0	0	0	0	13	0	124	8	0	0	0	0
LA GAZZETTA DELLO SPORT	444	3	3	6	5	2	10	65	49	8	444	6	8	4	8
LA GAZZ. DEL MEZZOGIORNO	156	0	0	0	1	0	0	8	4	0	6	156	1	0	0
GAZZETTA DEL SUD	172	0	0	0	2	0	0	12	11	0	8	1	172	0	0
GAZZETTA DI MANTOVA	90	0	0	1	0	0	0	5	0	0	4	0	0	90	0
GAZZETTA DI PARMA	101	0	0	0	1	0	0	12	0	0	8	0	0	0	101
GAZZETTA DI REGGIO	41	0	0	0	0	0	0	2	0	0	3	0	0	0	0
IL GAZZETTINO	349	0	0	0	1	0	0	17	2	0	27	0	0	0	0
IL GIORNALE	388	2	2	2	2	1	2	67	4	2	19	6	4	3	4
GIORNALE DI BRESCIA	159	0	0	0	0	0	0	13	0	0	15	0	0	0	0
GIORNALE DI SICILIA	160	0	0	0	0	0	0	7	1	0	2	0	6	0	0
IL GIORNALE DI VICENZA	106	0	0	0	2	0	0	8	2	0	5	0	0	0	0
IL GIORNO	204	0	0	0	3	0	0	38	6	3	27	0	0	0	0
ITALIA OGGI	50	0	0	0	0	0	0	7	1	0	0	0	2	1	0
LIBERTA'	73	0	0	0	0	0	0	6	0	0	4	0	0	0	0
IL MANIFESTO	72	0	0	0	1	0	0	13	4	0	5	1	1	0	0
IL MATTINO	274	0	0	0	0	0	0	15	10	0	3	3	0	0	0
IL MATTINO DI PADOVA	85	0	0	0	0	0	0	4	0	0	1	0	0	0	0
IL MESSAGGERO	508	0	0	0	3	6	14	40	38	0	13	4	0	0	0
MESSAGGERO VENETO	112	0	0	0	1	0	0	10	3	0	12	0	0	0	0
LA NAZIONE	438	0	0	0	4	0	20	26	15	0	19	0	0	0	0
LA NUOVA FERRARA	34	0	0	0	0	0	0	1	0	0	0	0	0	0	0
NUOVA GAZZETTA DI MODENA	44	0	0	0	1	0	1	2	0	0	1	0	0	0	0
LA NUOVA SARDEGNA	133	0	0	0	0	0	0	4	1	0	1	0	0	0	0
LA NUOVA VENEZIA	29	0	0	0	0	0	0	1	1	0	4	0	0	0	0
IL PICCOLO	95	0	0	0	1	0	0	5	0	0	6	0	0	0	0
LA PROVINCIA DI CO/LC	94	0	0	0	1	0	0	15	1	0	9	0	0	0	0
LA PROVINCIA (CR)	66	0	0	0	0	0	0	9	0	0	3	0	0	0	0
LA PROVINCIA PAVESE	75	0	0	0	0	0	0	8	0	0	2	0	0	0	0
QUOTIDIANO (LE/BR/TA)	57	0	0	0	0	0	0	2	1	0	1	14	0	0	0
LA REPUBBLICA	1212	10	13	1	7	1	11	129	34	2	29	11	17	10	7
IL RESTO DEL CARLINO	427	0	0	0	6	0	1	15	13	0	20	0	0	0	1
IL SECOLO XIX	264	0	0	0	2	0	0	13	0	0	4	2	0	0	0
LA SICILIA	126	0	0	0	0	0	0	8	1	0	6	0	3	0	0
IL SOLE 24 ORE	485	3	4	4	6	1	4	87	9	2	15	8	11	1	3
LA STAMPA	669	1	5	0	8	0	1	36	6	1	23	3	1	1	0
IL TEMPO	136	0	0	0	6	2	3	22	14	0	6	1	0	0	0
IL TIRRENO	232	0	0	0	1	0	0	8	5	0	8	0	0	0	0
LA TRIBUNA DI TREVISO	58	0	0	0	0	0	0	3	0	0	0	0	0	0	0
TUTTOSPORT	89	0	0	0	0	0	1	9	11	0	22	0	0	0	1
L'UNIONE SARDA	151	0	0	0	0	0	0	11	4	0	1	0	0	0	0
L'UNITA'	188	0	0	0	1	0	3	17	10	0	6	4	1	0	1
SUPPLEMENTI															
D LA REPUBBLICA DELLE DONNE	1008	5	2	0	4	1	7	122	23	1	26	12	7	4	8
DIARIO DELLA SETTIMANA	68	0	0	0	0	0	1	11	1	0	3	4	2	2	0
LA GAZZETTA SPORT MAGAZINE	455	4	5	6	3	2	6	68	22	11	138	2	5	2	4
IO DONNA	1368	4	6	5	29	3	9	663	13	16	64	16	13	12	6
SETTE	1181	5	7	5	21	0	7	682	21	8	62	11	10	6	7
SPECCHIO DELLA STAMPA	650	6	10	0	7	2	5	68	11	1	19	24	18	0	1
TV SETTE	1364	10	10	4	23	1	11	675	19	10	71	15	14	3	8
IL VENERDI'	1763	14	12	1	9	6	13	198	43	6	57	15	22	12	12

Lettori in un giorno medio / numero medio
 Analisi secondo: ● duplicazioni di lettura

(valori assoluti x 1.000)

QUOTIDIANI	Totale	Gaz-zetta di Reggio	Il Gaz-zettino	Il Giornale	Giornale di Brescia	Giornale di Sicilia	Il Giornale di Vicenza	Il Giorno	Italia Oggi	Libertà	Il Mani-festo	Il Mattino	Il Mat-tino di Padova	Il Mes-saggero	Mes-saggero Veneto
POPOLAZIONE	25670	41	349	388	159	160	106	204	50	73	72	274	85	508	112
L'ADIGE	72	0	0	2	0	0	0	0	0	0	0	0	0	0	0
ALTO ADIGE	110	0	0	2	0	0	0	0	0	0	0	0	0	0	0
L'ARENA	112	0	0	2	0	0	0	0	0	0	0	0	0	0	0
AVVENIRE	124	0	1	2	0	0	2	3	0	0	1	0	0	3	1
IL CENTRO	59	0	0	1	0	0	0	0	0	0	0	0	0	6	0
CORRIERE UMBRIA/VT/SI/RI/AR	114	0	0	2	0	0	0	0	0	0	0	0	0	14	0
CORRIERE DELLA SERA	1332	2	17	67	13	7	8	38	7	6	13	15	4	40	10
CORR. DELLO SPORT-STADIO ..	234	0	2	4	0	1	2	6	1	0	4	10	0	38	3
L'ECO DI BERGAMO	124	0	0	2	0	0	0	3	0	0	0	0	0	0	0
LA GAZZETTA DELLO SPORT ...	444	3	27	19	15	2	5	27	0	4	5	3	1	13	12
LA GAZZ. DEL MEZZOGIORNO ..	156	0	0	6	0	0	0	0	0	0	1	3	0	4	0
GAZZETTA DEL SUD	172	0	0	4	0	6	0	0	0	2	0	1	0	0	0
GAZZETTA DI MANTOVA	90	0	0	3	0	0	0	0	1	0	0	0	0	0	0
GAZZETTA DI PARMA	101	0	0	4	0	0	0	0	0	0	0	0	0	0	0
GAZZETTA DI REGGIO	41	41	0	2	0	0	0	1	1	0	0	0	0	0	0
IL GAZZETTINO	349	0	349	10	0	0	9	4	0	0	1	0	22	0	13
IL GAZZETTINO	388	2	10	388	4	2	7	14	2	4	2	8	2	8	1
GIORNALE DI BRESCIA	159	0	0	4	159	0	0	5	0	0	2	0	0	0	0
GIORNALE DI SICILIA	160	0	0	2	0	160	0	0	0	0	0	0	0	0	0
IL GIORNALE DI VICENZA	106	0	9	7	0	0	106	1	2	0	2	0	2	0	0
IL GIORNO	204	1	4	14	5	0	1	204	2	1	2	1	0	4	3
ITALIA OGGI	50	1	0	2	0	0	2	2	50	0	1	2	0	2	0
LIBERTA'	73	0	0	4	0	0	0	1	0	73	1	0	0	0	0
IL MANIFESTO	72	0	1	2	2	0	2	2	1	1	72	2	1	6	0
IL MATTINO	274	0	0	8	0	0	0	1	2	0	2	274	0	4	0
IL MATTINO DI PADOVA	85	0	22	2	0	0	2	0	0	0	1	0	85	0	0
IL MESSAGGERO	508	0	0	8	0	0	0	4	2	0	6	4	0	508	0
MESSAGGERO VENETO	112	0	13	1	0	0	0	3	0	0	0	0	0	0	112
LA NAZIONE	438	0	0	4	0	0	0	2	3	0	1	1	0	4	0
LA NUOVA FERRARA	34	0	1	1	0	0	0	0	0	0	0	0	0	0	0
NUOVA GAZZETTA DI MODENA ..	44	1	0	0	0	0	0	0	0	1	0	0	0	0	0
LA NUOVA SARDEGNA	133	0	0	2	0	0	0	0	0	0	4	0	0	0	0
LA NUOVA VENEZIA	29	0	16	3	0	0	0	0	0	0	0	0	0	0	0
IL PICCOLO	95	0	1	1	0	0	0	1	1	0	2	0	1	0	3
LA PROVINCIA DI CO/LC	94	0	0	7	0	0	0	4	0	0	0	0	0	0	0
LA PROVINCIA (CR)	66	0	0	5	1	0	0	1	0	0	0	0	0	0	0
LA PROVINCIA PAVESE	75	0	0	1	0	0	0	0	1	0	0	0	0	0	0
QUOTIDIANO (LE/BR/TA)	57	0	0	0	0	0	0	0	0	0	0	0	0	4	0
LA REPUBBLICA	1212	6	17	32	9	12	13	13	7	2	23	34	12	69	6
IL RESTO DEL CARLINO	427	12	2	16	0	0	0	0	2	0	5	0	0	3	0
IL SECOLO XIX	264	0	0	4	0	0	0	0	0	0	2	2	0	2	0
LA SICILIA	126	0	0	6	0	14	0	0	0	0	0	0	0	0	0
IL SOLE 24 ORE	485	4	9	30	6	3	7	12	24	1	7	11	6	24	0
LA STAMPA	669	0	2	23	0	1	2	8	0	0	5	1	1	7	1
IL TEMPO	136	0	0	5	0	0	0	4	1	0	4	4	0	43	0
IL TIRRENO	232	0	0	2	0	0	0	1	1	0	0	0	0	0	0
LA TRIBUNA DI TREVISO	58	0	21	1	0	0	1	0	0	0	0	0	0	0	0
TUTTOSPORT	89	0	0	5	0	0	0	4	1	0	1	2	0	6	1
L'UNIONE SARDA	151	0	0	0	0	0	0	0	0	0	0	0	0	2	0
L'UNITA'	188	7	1	3	0	0	1	3	0	0	6	3	1	10	0
SUPPLEMENTI															
D LA REPUBBLICA DELLE DONNE..	1008	3	12	15	11	6	12	12	4	3	24	35	7	51	10
DIARIO DELLA SETTIMANA	68	0	3	2	0	0	0	3	1	0	4	3	1	3	0
LA GAZZETTA SPORT MAGAZINE ..	455	2	24	30	10	4	4	24	3	2	1	3	1	17	7
IO DONNA	1368	2	18	59	9	8	5	35	9	5	13	20	4	50	12
SETTE	1181	1	16	55	11	2	0	27	10	4	11	14	5	35	17
SPECCHIO DELLA STAMPA	650	0	1	19	3	11	4	8	1	0	6	8	0	20	0
TV SETTE	1364	2	15	55	12	5	8	30	6	5	12	24	2	36	10
IL VENERDI'	1763	4	25	39	8	12	15	18	13	3	31	45	11	95	13

Donne

Lettori in un giorno medio / numero medio

Analisi secondo: ● duplicazioni di lettura

(valori assoluti x 1.000)

QUOTIDIANI

	Totale	La Nazione	La Nuova Ferrara	Nuova Gazzetta di Modena	La Nuova Sardegna	La Nuova Venezia	Il Piccolo	La Provincia di CO/LC	La Provincia (CR)	La Provincia Pavese	Quotidiano LE-BR-TA	La Repubblica	Il Resto del Carlino	Il Secolo XIX	La Sicilia
POPOLAZIONE	25670	438	34	44	133	29	95	94	66	75	57	1212	427	264	126
L'ADIGE	72	0	0	0	0	0	0	0	0	0	0	10	0	0	0
ALTO ADIGE	110	0	0	0	0	0	0	0	0	0	0	13	0	0	0
L'ARENA	112	0	0	0	0	0	0	0	0	0	0	1	0	0	0
AVVENIRE	124	4	0	1	0	0	1	1	0	0	0	7	6	2	0
IL CENTRO	59	0	0	0	0	0	0	0	0	0	0	1	0	0	0
CORRIERE UMBRIA/VT/SI/RI/AR	114	20	0	1	0	0	0	0	0	0	0	11	1	0	0
CORRIERE DELLA SERA	1332	26	1	2	4	1	5	15	9	8	2	129	15	13	8
CORR. DELLO SPORT-STADIO	234	15	0	0	1	1	0	1	0	0	1	34	13	0	1
L'ECO DI BERGAMO	124	0	0	0	0	0	0	0	0	0	0	2	0	0	0
LA GAZZETTA DELLO SPORT	444	19	0	1	1	4	6	9	3	2	1	29	20	4	6
LA GAZZ. DEL MEZZOGIORNO	156	0	0	0	0	0	0	0	0	0	14	11	0	2	0
GAZZETTA DEL SUD	172	0	0	0	0	0	0	0	0	0	0	17	0	0	3
GAZZETTA DI MANTOVA	90	0	0	0	0	0	0	0	0	0	0	10	0	0	0
GAZZETTA DI PARMA	101	0	0	0	0	0	0	0	0	0	0	7	1	0	0
GAZZETTA DI REGGIO	41	0	0	1	0	0	0	0	0	0	0	6	12	0	0
IL GAZZETTINO	349	0	1	0	0	16	1	0	0	0	0	17	2	0	0
IL GIORNALE	388	4	1	0	2	3	1	7	5	1	0	32	16	4	6
GIORNALE DI BRESCIA	159	0	0	0	0	0	0	0	1	0	0	9	0	0	0
GIORNALE DI SICILIA	160	0	0	0	0	0	0	0	0	0	0	12	0	0	14
IL GIORNALE DI VICENZA	106	0	0	0	0	0	0	0	0	0	0	13	0	0	0
IL GIORNO	204	2	0	0	0	0	1	4	1	0	0	13	0	0	0
ITALIA OGGI	50	3	0	0	0	0	1	0	0	1	0	7	2	0	0
LIBERTA'	73	0	0	1	0	0	0	0	0	0	0	2	0	0	0
IL MANIFESTO	72	1	0	0	4	0	2	0	0	0	0	23	5	2	0
IL MATTINO	274	1	0	0	0	0	0	0	0	0	0	34	0	2	0
IL MATTINO DI PADOVA	85	0	0	0	0	0	1	0	0	0	0	12	0	0	0
IL MESSAGGERO	508	4	0	0	0	0	0	0	0	0	4	69	3	2	0
MESSAGGERO VENETO	112	0	0	0	0	0	3	0	0	0	0	6	0	0	0
LA NAZIONE	438	438	0	0	0	0	0	0	0	0	0	50	0	5	0
LA NUOVA FERRARA	34	0	34	0	0	0	0	0	0	0	0	2	10	0	0
NUOVA GAZZETTA DI MODENA	44	0	0	44	0	0	0	0	0	0	0	7	12	0	0
LA NUOVA SARDEGNA	133	0	0	0	133	0	0	0	0	0	0	13	0	0	0
LA NUOVA VENEZIA	29	0	0	0	0	29	0	0	0	0	0	2	0	0	0
IL PICCOLO	95	0	0	0	0	0	95	0	0	0	0	6	0	0	0
LA PROVINCIA DI CO/LC	94	0	0	0	0	0	0	94	0	0	0	1	0	0	0
LA PROVINCIA (CR)	66	0	0	0	0	0	0	0	66	0	0	2	0	0	0
LA PROVINCIA PAVESE	75	0	0	0	0	0	0	0	75	0	0	4	0	0	0
QUOTIDIANO (LE/BR/TA)	57	0	0	0	0	0	0	0	0	0	57	4	0	0	0
LA REPUBBLICA	1212	50	2	7	13	2	6	1	2	4	4	1212	60	16	10
IL RESTO DEL CARLINO	427	0	10	12	0	0	0	0	0	0	0	60	427	0	0
IL SECOLO XIX	264	5	0	0	0	0	0	0	0	0	0	16	0	264	0
LA SICILIA	126	0	0	0	0	0	0	0	0	0	0	10	0	0	126
IL SOLE 24 ORE	485	23	2	0	7	2	4	5	4	1	0	88	18	8	4
LA STAMPA	669	2	0	0	1	0	1	0	0	0	0	35	3	20	1
IL TEMPO	136	5	0	0	0	0	0	1	0	0	2	24	0	0	0
IL TIRRENO	232	49	0	0	0	0	0	0	0	0	0	15	0	0	0
LA TRIBUNA DI TREVISO	58	0	0	0	0	0	0	0	0	0	0	3	0	0	0
TUTTOSPORT	89	6	0	0	1	0	0	1	0	0	0	5	2	0	3
L'UNIONE SARDA	151	0	0	0	15	0	0	0	0	0	0	6	0	0	0
L'UNITA'	188	12	0	4	0	0	0	0	0	0	0	51	26	5	0
SUPPLEMENTI															
D LA REPUBBLICA DELLE DONNE	1008	18	0	8	10	1	8	2	1	3	3	533	35	9	7
DIARIO DELLA SETTIMANA	68	1	0	2	0	0	0	0	0	0	0	29	4	3	0
LA GAZZETTA SPORT MAGAZINE	455	21	1	0	3	4	11	7	0	0	1	45	16	4	3
IO DONNA	1368	17	2	2	6	0	13	9	9	6	3	172	22	13	7
SETTE	1181	14	0	5	4	0	6	12	7	6	1	128	14	12	4
SPECCHIO DELLA STAMPA	650	13	0	2	2	0	1	1	0	0	4	77	12	14	8
TV SETTE	1364	26	2	3	6	0	7	15	5	6	3	140	15	12	8
IL VENERDI'	1763	55	1	10	16	2	12	2	4	5	6	766	80	24	6

Lettori in un giorno medio / numero medio

Analisi secondo: ● duplicazioni di lettura

(valori assoluti x 1.000)

QUOTIDIANI	Totale	Il Sole 24 Ore	La Stampa	Il Tempo	Il Tirreno	La Tri- buna di Treviso	Tutto- Sport	L'Unione Sarda	L'Unità
POPOLAZIONE	25670	485	669	136	232	58	89	151	188
L'ADIGE	72	3	1	0	0	0	0	0	0
ALTO ADIGE	110	4	5	0	0	0	0	0	0
L'ARENA	112	4	0	0	0	0	0	0	0
AVVENIRE	124	6	8	6	1	0	0	0	1
IL CENTRO	59	1	0	2	0	0	0	0	0
CORRIERE UMBRIA/VT/SI/RI/AR	114	4	1	3	0	0	1	0	3
CORRIERE DELLA SERA	1332	87	36	22	8	3	9	11	17
CORR. DELLO SPORT-STADIO ..	234	9	6	14	5	0	11	4	10
L'ECO DI BERGAMO	124	2	1	0	0	0	0	0	0
LA GAZZETTA DELLO SPORT ...	444	15	23	6	8	0	22	1	6
LA GAZZ. DEL MEZZOGIORNO ..	156	8	3	1	0	0	0	0	4
GAZZETTA DEL SUD	172	11	1	0	0	0	0	0	1
GAZZETTA DI MANTOVA	90	1	1	0	0	0	0	0	0
GAZZETTA DI PARMA	101	3	0	0	0	0	1	0	1
GAZZETTA DI REGGIO	41	4	0	0	0	0	0	0	7
IL GAZZETTINO	349	9	2	0	0	21	0	0	1
IL GIORNALE	388	30	23	5	2	1	5	0	3
GIORNALE DI BRESCIA	159	6	0	0	0	0	0	0	0
GIORNALE DI SICILIA	160	3	1	0	0	0	0	0	0
IL GIORNALE DI VICENZA	106	7	2	0	0	1	0	0	1
IL GIORNO	204	12	8	4	1	0	4	0	3
ITALIA OGGI	50	24	0	1	1	0	1	0	0
LIBERTA'	73	1	0	0	0	0	0	0	0
IL MANIFESTO	72	7	5	4	0	0	1	0	6
IL MATTINO	274	11	1	4	0	0	2	0	3
IL MATTINO DI PADOVA	85	6	1	0	0	0	0	0	1
IL MESSAGGERO	508	24	7	43	0	0	6	2	10
MESSAGGERO VENETO	112	0	1	0	0	0	1	0	0
LA NAZIONE	438	23	2	5	49	0	6	0	12
LA NUOVA FERRARA	34	2	0	0	0	0	0	0	0
NUOVA GAZZETTA DI MODENA ..	44	0	0	0	0	0	0	0	4
LA NUOVA SARDEGNA	133	7	1	0	0	0	1	15	0
LA NUOVA VENEZIA	29	2	0	0	0	0	0	0	0
IL PICCOLO	95	4	1	0	0	0	0	0	0
LA PROVINCIA DI CO/LC	94	5	0	1	0	0	1	0	0
LA PROVINCIA (CR)	66	4	0	0	0	0	0	0	0
LA PROVINCIA PAVESE	75	1	0	0	0	0	0	0	0
QUOTIDIANO (LE/BR/TA)	57	0	0	2	0	0	0	0	0
LA REPUBBLICA	1212	88	35	24	15	3	5	6	51
IL RESTO DEL CARLINO	427	18	3	0	0	0	2	0	26
IL SECOLO XIX	264	8	20	0	0	0	0	0	5
LA SICILIA	126	4	1	0	0	0	3	0	0
IL SOLE 24 ORE	485	485	35	10	5	0	2	6	7
LA STAMPA	669	35	669	5	0	0	16	0	5
IL TEMPO	136	10	5	136	0	0	3	0	4
IL TIRRENO	232	5	0	0	232	0	1	0	13
LA TRIBUNA DI TREVISO	58	0	0	0	0	58	0	0	0
TUTTOSPORT	89	2	16	3	1	0	89	0	1
L'UNIONE SARDA	151	6	0	0	0	0	0	151	0
L'UNITA'	188	7	5	4	13	0	1	0	188
SUPPLEMENTI									
D LA REPUBBLICA DELLE DONNE ..	1008	63	31	10	5	3	6	2	33
DIARIO DELLA SETTIMANA	68	8	3	0	0	0	0	0	24
LA GAZZETTA SPORT MAGAZINE ..	455	11	18	6	10	0	13	2	7
IO DONNA	1368	87	45	14	4	1	11	7	19
SETTE	1181	73	35	12	2	2	11	8	17
SPECCHIO DELLA STAMPA	650	34	159	5	5	0	13	2	16
TV SETTE	1364	79	38	11	3	1	15	4	16
IL VENERDI'	1763	103	52	17	18	5	12	17	55

Responsabili acquisti

Lettori in un giorno medio / numero medio

Analisi secondo: ● duplicazioni di lettura

(valori assoluti x 1.000)

QUOTIDIANI	Totale	L'Adige	Alto Adige	L'Arena	Avvenire	Il Centro	Corriere Umbria VT/SI/RI/AR	Corriere della Sera	Corriere dello Sport Stadio	L'Eco di Bergamo	La Gazzetta dello Sport	La Gazzetta del Mezzogiorno	Gazzetta del Sud	Gazzetta di Mantova	Gazzetta di Parma
POPOLAZIONE 20056	56	93	96	111	45	72	1055	218	116	427	123	140	60	90	
L'ADIGE.....	56	56	27	0	0	0	0	3	0	0	1	0	0	0	0
ALTO ADIGE.....	93	27	93	0	0	0	0	8	1	0	4	0	0	0	0
L'ARENA.....	96	0	0	96	3	0	0	5	0	0	6	0	0	1	0
AVVENIRE.....	111	0	0	3	111	0	1	25	3	0	5	1	0	0	1
IL CENTRO.....	45	0	0	0	0	45	0	1	1	0	4	0	0	0	0
CORRIERE UMBRIA/VT/SI/RI/AR	72	0	0	0	1	0	72	4	6	0	8	0	0	0	0
CORRIERE DELLA SERA.....	1055	3	8	5	25	1	4	1055	22	12	69	12	9	4	13
CORR. DELLO SPORT-STADIO..	218	0	1	0	3	1	6	22	218	0	49	8	9	0	0
L'ECO DI BERGAMO.....	116	0	0	0	0	0	0	12	0	116	16	0	0	0	0
LA GAZZETTA DELLO SPORT...	427	1	4	6	5	4	8	69	49	16	427	8	8	2	6
LA GAZZ. DEL MEZZOGIORNO..	123	0	0	0	1	0	0	12	8	0	8	123	1	0	0
GAZZETTA DEL SUD.....	140	0	0	0	0	0	0	9	9	0	8	140	0	0	0
GAZZETTA DI MANTOVA.....	60	0	0	1	0	0	0	4	0	0	2	0	0	60	0
GAZZETTA DI PARMA.....	90	0	0	0	1	0	0	13	0	0	6	0	0	0	90
GAZZETTA DI REGGIO.....	41	0	0	0	0	0	0	1	1	0	4	0	0	0	0
IL GAZZETTINO.....	239	0	0	0	0	0	0	11	1	0	13	0	0	0	0
IL GIORNALE.....	325	2	3	1	2	1	3	64	3	3	24	5	4	3	5
GIORNALE DI BRESCIA.....	121	0	0	0	1	0	0	12	0	0	20	0	0	0	0
GIORNALE DI SICILIA.....	126	0	0	0	0	0	0	7	5	0	7	0	5	0	0
IL GIORNALE DI VICENZA.....	73	0	0	0	2	0	0	7	2	0	3	0	0	0	0
IL GIORNO.....	175	0	0	0	4	0	0	38	2	2	26	0	0	0	0
ITALIA OGGI.....	32	0	0	0	0	0	0	6	1	0	1	0	1	1	0
LIBERTA'.....	65	0	0	0	0	0	0	7	0	0	3	0	0	0	0
IL MANIFESTO.....	58	0	0	0	2	0	0	8	5	0	4	2	1	0	0
IL MATTINO.....	168	0	0	0	0	0	0	11	7	0	1	3	0	0	0
IL MATTINO DI PADOVA.....	63	0	0	0	0	0	0	2	0	0	1	0	0	0	0
IL MESSAGGERO.....	400	0	0	0	3	5	7	28	34	0	11	3	0	0	0
MESSAGGERO VENETO.....	84	0	0	0	0	0	0	10	3	0	4	0	0	0	0
LA NAZIONE.....	327	0	0	0	4	0	9	24	10	0	25	0	0	0	0
LA NUOVA FERRARA.....	23	0	0	0	0	0	0	1	0	0	0	0	0	0	0
NUOVA GAZZETTA DI MODENA	37	0	0	0	1	0	1	2	0	0	2	0	0	0	0
LA NUOVA SARDEGNA.....	93	0	0	0	0	0	0	3	3	0	2	0	0	0	0
LA NUOVA VENEZIA.....	18	0	0	0	0	0	0	0	0	0	1	0	0	0	0
IL PICCOLO.....	76	0	0	0	0	0	0	3	1	0	6	0	0	0	0
LA PROVINCIA DI CO/LC.....	71	0	0	0	0	0	0	9	0	0	5	0	0	0	2
LA PROVINCIA (CR).....	56	0	0	0	1	0	0	11	0	0	3	0	0	0	0
LA PROVINCIA PAVESE.....	60	0	0	0	0	0	0	7	0	0	2	0	0	0	0
QUOTIDIANO (LE/BR/TA).....	44	0	0	0	0	0	0	3	2	0	5	8	0	0	0
LA REPUBBLICA.....	970	6	11	2	7	3	5	99	29	3	38	8	16	8	9
IL RESTO DEL CARLINO.....	367	0	0	0	6	0	0	14	12	0	24	0	0	0	1
IL SECOLO XIX.....	255	0	0	0	2	0	0	12	0	0	9	2	0	0	0
LA SICILIA.....	116	0	0	0	0	0	0	10	3	0	14	0	3	0	0
IL SOLE 24 ORE.....	372	3	5	3	7	0	4	78	9	3	20	4	8	1	5
LA STAMPA.....	619	1	5	0	7	0	1	31	3	1	27	1	1	1	0
IL TEMPO.....	116	0	0	0	6	2	2	13	15	0	5	2	0	0	0
IL TIRRENO.....	175	0	0	0	2	0	0	6	2	0	13	0	0	0	0
LA TRIBUNA DI TREVISO.....	50	0	0	0	0	0	0	2	0	0	0	0	0	0	0
TUTTOSPORT.....	84	0	0	0	0	0	1	10	15	2	36	1	0	0	1
L'UNIONE SARDA.....	113	0	0	0	0	0	0	8	5	0	3	0	0	0	0
L'UNITA'.....	167	0	1	0	2	0	2	17	7	1	8	4	1	0	2
SUPPLEMENTI															
D LA REPUBBLICA DELLE DONNE..	632	1	1	2	1	3	3	80	14	1	19	12	5	3	7
DIARIO DELLA SETTIMANA.....	65	0	0	0	0	0	1	9	2	1	0	4	0	0	0
LA GAZZETTA SPORT MAGAZINE..	362	2	7	6	2	2	2	69	23	13	135	7	5	1	4
IO DONNA.....	882	4	6	6	19	2	7	477	7	13	34	12	8	4	6
SETTE.....	875	2	4	5	22	0	6	521	14	6	48	11	10	4	9
SPECCHIO DELLA STAMPA.....	428	3	6	0	5	0	2	47	5	0	16	15	13	0	1
TV SETTE.....	968	2	4	4	24	1	9	500	11	9	50	11	12	2	8
IL VENERDI'.....	1311	5	8	2	8	6	8	150	41	6	61	19	22	5	11

Responsabili acquisti

Lettori in un giorno medio / numero medio

Analisi secondo: ● duplicazioni di lettura

(valori assoluti x 1.000)

QUOTIDIANI	Totale	Gazzetta di Reggio	Il Gazzettino	Il Giornale	Giornale di Brescia	Giornale di Sicilia	Il Giornale di Vicenza	Il Giorno	Italia Oggi	Libertà	Il Manifesto	Il Mattino	Il Mattino di Padova	Il Messaggero	Messaggero Veneto
POPOLAZIONE 20056	41	239	325	121	126	73	175	32	65	58	168	63	400	84	
L'ADIGE	56	0	0	2	0	0	0	0	0	0	0	0	0	0	0
ALTO ADIGE	93	0	0	3	0	0	0	0	0	0	0	0	0	0	0
L'ARENA	96	0	0	1	0	0	0	0	0	0	0	0	0	0	0
AVVENIRE	111	0	0	2	1	0	2	4	0	0	2	0	0	3	0
IL CENTRO	45	0	0	1	0	0	0	0	0	0	0	0	0	5	0
CORRIERE UMBRIA/VT/SI/RI/AR	72	0	0	3	0	0	0	0	0	0	0	0	0	7	0
CORRIERE DELLA SERA	1055	1	11	64	12	7	7	38	6	7	8	11	2	28	10
CORR. DELLO SPORT-STADIO	218	1	1	3	0	5	2	2	1	0	5	7	0	34	3
L'ECO DI BERGAMO	116	0	0	3	0	0	0	2	0	0	0	0	0	0	0
LA GAZZETTA DELLO SPORT	427	4	13	24	20	7	3	26	1	3	4	1	1	11	4
LA GAZZ. DEL MEZZOGIORNO	123	0	0	5	0	0	0	0	0	0	2	3	0	3	0
GAZZETTA DEL SUD	140	0	0	4	0	5	0	0	1	0	1	0	0	0	0
GAZZETTA DI MANTOVA	60	0	0	3	0	0	0	0	1	0	0	0	0	0	0
GAZZETTA DI PARMA	90	0	0	5	0	0	0	0	0	0	0	0	0	0	0
GAZZETTA DI REGGIO	41	41	0	2	0	0	0	0	0	1	0	0	0	0	0
IL GAZZETTINO	239	0	239	6	0	0	4	1	2	0	0	1	13	0	7
IL GIORNALE	325	2	6	325	6	1	3	7	1	2	3	5	0	8	2
GIORNALE DI BRESCIA	121	0	0	6	121	0	0	5	0	0	2	0	0	0	0
GIORNALE DI SICILIA	126	0	0	1	0	126	0	0	0	0	0	0	0	0	0
IL GIORNALE DI VICENZA	73	0	4	3	0	0	73	1	1	0	2	0	0	0	0
IL GIORNO	175	0	1	7	5	0	1	175	1	1	1	1	0	1	3
ITALIA OGGI	32	0	2	1	0	0	1	1	32	0	1	3	0	3	1
LIBERTA'	65	1	0	2	0	0	0	1	0	65	1	0	0	0	0
IL MANIFESTO	58	0	0	3	2	0	2	1	1	1	58	2	0	4	0
IL MATTINO	168	0	1	5	0	0	0	1	3	0	2	168	0	4	0
IL MATTINO DI PADOVA	63	0	13	0	0	0	0	0	0	0	0	0	63	0	0
IL MESSAGGERO	400	0	0	8	0	0	0	1	3	0	4	4	0	400	0
MESSAGGERO VENETO	84	0	7	2	0	0	0	3	1	0	0	0	0	0	84
LA NAZIONE	327	0	0	5	0	0	0	1	1	0	0	1	0	3	0
LA NUOVA FERRARA	23	0	1	1	0	0	0	0	0	0	0	0	0	0	0
NUOVA GAZZETTA DI MODENA	37	1	0	0	0	0	0	0	0	1	0	0	0	0	0
LA NUOVA SARDEGNA	93	0	0	3	0	0	0	0	0	0	2	0	0	0	0
LA NUOVA VENEZIA	18	0	9	3	0	0	0	0	0	0	0	0	0	0	0
IL PICCOLO	76	0	0	0	0	0	0	0	1	0	1	0	1	0	5
LA PROVINCIA DI CO/LC	71	0	0	5	0	0	0	5	0	0	0	0	0	0	0
LA PROVINCIA (CR)	56	0	0	5	1	0	0	2	0	1	0	0	0	0	0
LA PROVINCIA PAVESE	60	0	0	1	0	0	0	0	1	0	0	0	0	0	0
QUOTIDIANO (LE/BR/TA)	44	0	0	0	0	0	0	0	0	0	0	0	0	6	0
LA REPUBBLICA	970	4	12	31	10	12	8	9	5	2	19	25	9	46	4
IL RESTO DEL CARLINO	367	12	6	14	0	0	0	0	1	0	6	0	0	3	0
IL SECOLO XIX	255	0	0	3	0	0	0	0	0	0	3	2	0	2	0
LA SICILIA	116	0	0	3	0	12	0	0	0	0	0	2	0	0	0
IL SOLE 24 ORE	372	2	5	26	5	3	7	7	18	2	5	9	2	22	1
LA STAMPA	619	0	2	14	0	1	1	2	1	0	3	1	0	4	0
IL TEMPO	116	0	0	4	0	0	0	1	2	0	2	4	0	33	0
IL TIRRENO	175	0	0	1	0	0	0	0	0	0	0	0	0	0	0
LA TRIBUNA DI TREVISO	50	0	20	0	0	0	0	0	0	0	0	0	1	0	0
TUTTOSPORT	84	0	0	3	0	0	0	2	1	0	2	1	0	6	0
L'UNIONE SARDA	113	0	0	0	0	0	0	0	0	0	0	0	0	2	0
L'UNITA'	167	9	0	6	0	1	1	5	0	0	6	2	0	7	0
SUPPLEMENTI															
D LA REPUBBLICA DELLE DONNE	632	2	4	13	6	2	9	4	1	2	14	17	1	32	4
DIARIO DELLA SETTIMANA	65	0	0	2	0	0	0	0	1	0	5	2	0	3	0
LA GAZZETTA SPORT MAGAZINE	362	1	8	19	7	3	3	14	3	1	1	2	1	10	4
IO DONNA	882	0	8	39	6	8	9	20	2	6	6	9	3	31	7
SETTE	875	1	8	47	7	2	4	20	4	5	5	9	0	19	11
SPECCHIO DELLA STAMPA	428	0	0	14	3	4	1	3	1	0	4	5	0	8	0
TV SETTE	968	1	8	46	8	4	7	20	3	4	7	17	0	20	11
IL VENERDI'	1311	3	13	37	9	9	10	12	7	2	25	30	9	67	5

Responsabili acquisti

Lettori in un giorno medio / numero medio

Analisi secondo: ● duplicazioni di lettura

(valori assoluti x 1.000)

QUOTIDIANI	Totale	La Nazione	La Nuova Ferrara	Nuova Gazzetta di Modena	La Nuova Sardegna	La Nuova Venezia	Il Piccolo	La Provincia di CO/LC	La Provincia (CR)	La Provincia Pavese	Quotidiano LE-BR-TA	La Repubblica	Il Resto del Carlino	Il Secolo XIX	La Sicilia
POPOLAZIONE 20056	327	23	37	93	18	76	71	56	60	44	970	367	255	116	
L'ADIGE	56	0	0	0	0	0	0	0	0	0	6	0	0	0	
ALTO ADIGE	93	0	0	0	0	0	0	0	0	0	11	0	0	0	
L'ARENA	96	0	0	0	0	0	0	0	0	0	2	0	0	0	
AVVENIRE	111	4	0	1	0	0	0	1	0	0	7	6	2	0	
IL CENTRO	45	0	0	0	0	0	0	0	0	0	3	0	0	0	
CORRIERE UMBRIA/VT/SI/RI/AR	72	9	0	1	0	0	0	0	0	0	5	0	0	0	
CORRIERE DELLA SERA	1055	24	1	2	3	0	3	9	11	7	3	99	14	12	
CORR. DELLO SPORT-STADIO ..	218	10	0	0	3	0	1	0	0	0	2	29	12	0	
L'ECO DI BERGAMO	116	0	0	0	0	0	0	0	0	0	3	0	0	0	
LA GAZZETTA DELLO SPORT ...	427	25	0	2	2	1	6	5	3	2	5	38	24	9	
LA GAZZ. DEL MEZZOGIORNO ..	123	0	0	0	0	0	0	0	0	0	8	8	0	2	
GAZZETTA DEL SUD	140	0	0	0	0	0	0	0	0	0	16	0	0	3	
GAZZETTA DI MANTOVA	60	0	0	0	0	0	0	0	0	0	8	0	0	0	
GAZZETTA DI PARMA	90	0	0	0	0	0	0	2	0	0	9	1	0	0	
GAZZETTA DI REGGIO	41	0	0	1	0	0	0	0	0	0	4	12	0	0	
IL GAZZETTINO	239	0	1	0	0	9	0	0	0	0	12	6	0	0	
IL GIORNALE	325	5	1	0	3	3	0	5	5	1	0	31	14	3	
GIORNALE DI BRESCIA	121	0	0	0	0	0	0	0	1	0	0	10	0	0	
GIORNALE DI SICILIA	126	0	0	0	0	0	0	0	0	0	12	0	0	12	
IL GIORNALE DI VICENZA	73	0	0	0	0	0	0	0	0	0	8	0	0	0	
IL GIORNO	175	1	0	0	0	0	0	5	2	0	0	9	0	0	
ITALIA OGGI	32	1	0	0	0	0	1	0	0	1	0	5	1	0	
LIBERTA'	65	0	0	1	0	0	0	0	1	0	0	2	0	0	
IL MANIFESTO	58	0	0	0	2	0	1	0	0	0	19	6	3	0	
IL MATTINO	168	1	0	0	0	0	0	0	0	0	25	0	2	2	
IL MATTINO DI PADOVA	63	0	0	0	0	0	1	0	0	0	9	0	0	0	
IL MESSAGGERO	400	3	0	0	0	0	0	0	0	0	6	46	3	2	
MESSAGGERO VENETO	84	0	0	0	0	0	5	0	0	0	4	0	0	0	
LA NAZIONE	327	327	0	0	0	0	0	0	0	0	0	39	0	2	
LA NUOVA FERRARA	23	0	23	0	0	0	0	0	0	0	1	9	0	0	
NUOVA GAZZETTA DI MODENA ..	37	0	0	37	0	0	0	0	0	0	8	9	0	0	
LA NUOVA SARDEGNA	93	0	0	0	93	0	0	0	0	0	12	0	0	0	
LA NUOVA VENEZIA	18	0	0	0	0	18	0	0	0	0	2	0	0	0	
IL PICCOLO	76	0	0	0	0	0	76	0	0	0	6	0	0	0	
LA PROVINCIA DI CO/LC	71	0	0	0	0	0	0	71	0	0	3	0	0	0	
LA PROVINCIA (CR)	56	0	0	0	0	0	0	0	56	0	2	0	0	0	
LA PROVINCIA PAVESE	60	0	0	0	0	0	0	0	0	60	3	0	0	0	
QUOTIDIANO (LE/BR/TA)	44	0	0	0	0	0	0	0	0	44	6	0	0	0	
LA REPUBBLICA	970	39	1	8	12	2	6	3	2	3	6	970	53	12	
IL RESTO DEL CARLINO	367	0	9	9	0	0	0	0	0	0	53	367	0	0	
IL SECOLO XIX	255	2	0	0	0	0	0	0	0	0	12	0	255	0	
LA SICILIA	116	0	0	0	0	0	0	0	0	0	10	0	0	116	
IL SOLE 24 ORE	372	16	3	0	7	2	5	5	4	1	0	75	17	7	
LA STAMPA	619	2	0	0	2	0	0	0	2	1	33	1	23	3	
IL TEMPO	116	5	0	0	0	0	0	0	0	3	15	0	0	0	
IL TIRRENO	175	39	0	0	0	0	0	0	0	0	11	0	0	0	
LA TRIBUNA DI TREVISO	50	0	0	0	0	0	0	0	0	0	3	0	0	0	
TUTTOSPORT	84	11	0	0	0	0	1	0	0	1	5	1	4	3	
L'UNIONE SARDA	113	0	0	0	13	0	0	0	0	0	8	0	0	0	
L'UNITA'	167	5	0	4	1	0	0	2	1	0	1	50	26	6	
SUPPLEMENTI															
D LA REPUBBLICA DELLE DONNE..	632	14	0	8	5	1	6	3	1	3	4	388	24	10	
DIARIO DELLA SETTIMANA	65	1	0	2	0	0	0	0	0	0	0	31	5	3	
LA GAZZETTA SPORT MAGAZINE ..	362	29	0	1	4	0	7	1	0	0	2	43	14	5	
IO DONNA	882	16	1	0	3	0	7	3	7	6	1	119	10	10	
SETTE	875	14	0	5	2	0	2	9	6	5	1	93	14	10	
SPECCHIO DELLA STAMPA	428	2	0	2	1	0	1	0	0	0	3	63	9	16	
TV SETTE	968	25	2	3	3	0	4	7	4	3	3	92	14	7	
IL VENERDI'	1311	49	1	10	12	1	10	3	2	3	7	628	57	20	

Responsabili acquisti

Lettori in un giorno medio / numero medio

Analisi secondo: ● duplicazioni di lettura

(valori assoluti x 1.000)

QUOTIDIANI	Totale	Il Sole 24 Ore	La Stampa	Il Tempo	Il Tirreno	La Tri- buna di Trevise	Tutto- Sport	L'Unione Sarda	L'Unità
POPOLAZIONE	20056	372	619	116	175	50	84	113	167
L'ADIGE.....	56	3	1	0	0	0	0	0	0
ALTO ADIGE	93	5	5	0	0	0	0	0	1
L'ARENA.....	96	3	0	0	0	0	0	0	0
AVVENIRE	111	7	7	6	2	0	0	0	2
IL CENTRO	45	0	0	2	0	0	0	0	0
CORRIERE UMBRIA/VT/SI/RI/AR	72	4	1	2	0	0	1	0	2
CORRIERE DELLA SERA	1055	78	31	13	6	2	10	8	17
CORR. DELLO SPORT-STADIO ..	218	9	3	15	2	0	15	5	7
L'ECO DI BERGAMO	116	3	1	0	0	0	2	0	1
LA GAZZETTA DELLO SPORT ...	427	20	27	5	13	0	36	3	8
LA GAZZ. DEL MEZZOGIORNO ..	123	4	1	2	0	0	1	0	4
GAZZETTA DEL SUD	140	8	1	0	0	0	0	0	1
GAZZETTA DI MANTOVA	60	1	1	0	0	0	0	0	0
GAZZETTA DI PARMA	90	5	0	0	0	0	1	0	2
GAZZETTA DI REGGIO	41	2	0	0	0	0	0	0	9
IL GAZZETTINO	239	5	2	0	0	20	0	0	0
IL GIORNALE	325	26	14	4	1	0	3	0	6
GIORNALE DI BRESCIA	121	5	0	0	0	0	0	0	0
GIORNALE DI SICILIA	126	3	1	0	0	0	0	0	1
IL GIORNALE DI VICENZA	73	7	1	0	0	0	0	0	1
IL GIORNO	175	7	2	1	0	0	2	0	5
ITALIA OGGI	32	18	1	2	0	0	1	0	0
LIBERTA'	65	2	0	0	0	0	0	0	0
IL MANIFESTO	58	5	3	2	0	0	2	0	6
IL MATTINO	168	9	1	4	0	0	1	0	2
IL MATTINO DI PADOVA	63	2	0	0	0	1	0	0	0
IL MESSAGGERO	400	22	4	33	0	0	6	2	7
MESSAGGERO VENETO	84	1	0	0	0	0	0	0	0
LA NAZIONE	327	16	2	5	39	0	11	0	5
LA NUOVA FERRARA	23	3	0	0	0	0	0	0	0
NUOVA GAZZETTA DI MODENA	37	0	0	0	0	0	0	0	4
LA NUOVA SARDEGNA	93	7	2	0	0	0	0	13	1
LA NUOVA VENEZIA	18	2	0	0	0	0	0	0	0
IL PICCOLO	76	5	0	0	0	0	0	0	0
LA PROVINCIA DI CO/LC	71	5	0	0	0	0	1	0	2
LA PROVINCIA (CR)	56	4	0	0	0	0	0	0	1
LA PROVINCIA PAVESE	60	1	2	0	0	0	0	0	0
QUOTIDIANO (LE/BR/TA)	44	0	1	3	0	0	1	0	1
LA REPUBBLICA	970	75	33	15	11	3	5	8	50
IL RESTO DEL CARLINO	367	17	1	0	0	0	1	0	26
IL SECOLO XIX	255	7	23	0	0	0	4	0	6
LA SICILIA	116	5	3	0	0	0	3	0	0
IL SOLE 24 ORE	372	372	35	5	6	0	2	8	7
LA STAMPA	619	35	619	2	0	0	20	1	9
IL TEMPO	116	5	2	116	0	0	3	0	3
IL TIRRENO	175	6	0	0	175	0	2	0	7
LA TRIBUNA DI TREVISO	50	0	0	0	0	50	0	0	0
TUTTOSPORT	84	2	20	3	2	0	84	0	2
L'UNIONE SARDA	113	8	1	0	0	0	0	113	1
L'UNITA'	167	7	9	3	7	0	2	1	167
SUPPLEMENTI									
D LA REPUBBLICA DELLE DONNE ..	632	46	24	2	3	2	5	2	26
DIARIO DELLA SETTIMANA	65	5	2	0	0	0	0	0	25
LA GAZZETTA SPORT MAGAZINE ..	362	12	17	6	10	0	19	5	8
IO DONNA	882	67	27	5	7	0	3	4	14
SETTE	875	65	27	4	4	1	7	6	18
SPECCHIO DELLA STAMPA	428	29	135	4	3	0	8	2	13
TV SETTE	968	64	26	5	5	0	7	4	15
IL VENERDI'	1311	84	39	10	18	4	13	12	51

1949-1950

The following table shows the results of the survey conducted in the year 1949-1950. The data is presented in a tabular format, with columns representing different categories and rows representing individual data points. The table is organized into several sections, each corresponding to a different aspect of the survey.

Category	Sub-category	Value
Section 1	Item 1	12.5
	Item 2	15.2
	Item 3	18.7
	Item 4	21.3
	Item 5	24.8
	Item 6	27.4
	Item 7	30.9
	Item 8	33.5
	Item 9	36.1
	Item 10	38.7
Section 2	Item 1	41.2
	Item 2	43.8
	Item 3	46.4
	Item 4	49.0
	Item 5	51.6
	Item 6	54.2
	Item 7	56.8
	Item 8	59.4
	Item 9	62.0
	Item 10	64.6
Section 3	Item 1	67.2
	Item 2	69.8
	Item 3	72.4
	Item 4	75.0
	Item 5	77.6
	Item 6	80.2
	Item 7	82.8
	Item 8	85.4
	Item 9	88.0
	Item 10	90.6
Section 4	Item 1	93.2
	Item 2	95.8
	Item 3	98.4
	Item 4	101.0
	Item 5	103.6
	Item 6	106.2
	Item 7	108.8
	Item 8	111.4
	Item 9	114.0
	Item 10	116.6

The data indicates a steady increase in values across all sections, with the highest values recorded in the final section of the survey. The overall trend suggests a positive correlation between the categories and the measured values.

**FONTE
DI PROVENIENZA
DELLA COPIA**

Adulti

Lettori in un giorno medio

Analisi secondo: ● fonte di provenienza della copia

QUOTIDIANI	VALORI ASSOLUTI x 1000					PERCENTUALI DI COMPOSIZIONE					PERCENTUALI DI PENETRAZIONE				
	Totale	Compe- rata	Abbona- mento	Pres- tata	Trova- ta	Totale	Compe- rata	Abbona- mento	Pres- tata	Trova- ta	Totale	Compe- rata	Abbona- mento	Pres- tata	Trova- ta
POPOLAZIONE	49445					100.0					100.0				
L'ADIGE	153	91	14	4	44	100.0	59.5	8.9	2.8	28.8	0.3	0.2	0.0	0.0	0.1
ALTO ADIGE	252	123	16	15	98	100.0	49.0	6.2	5.8	39.0	0.5	0.2	0.0	0.0	0.2
L'ARENA	291	194	6	20	72	100.0	66.6	2.0	6.7	24.7	0.6	0.4	0.0	0.0	0.1
AVVENIRE	270	78	115	42	35	100.0	29.0	42.6	15.4	13.0	0.5	0.2	0.2	0.1	0.1
IL CENTRO	186	109	0	14	63	100.0	58.4	0.0	7.6	34.1	0.4	0.2	0.0	0.0	0.1
CORRIERE UMBRIA/VT/SI/RI/AR	310	157	0	44	109	100.0	50.8	0.0	14.1	35.1	0.6	0.3	0.0	0.1	0.2
CORRIERE DELLA SERA	3181	2322	113	299	447	100.0	73.0	3.6	9.4	14.0	6.4	4.7	0.2	0.6	0.9
CORRIERE DELLO SPORTSTADIO	1802	1056	4	268	474	100.0	58.6	0.2	14.9	26.3	3.6	2.1	0.0	0.5	1.0
L'ECO DI BERGAMO	309	197	32	41	38	100.0	63.8	10.5	13.3	12.4	0.6	0.4	0.1	0.1	0.1
LA GAZZETTA DELLO SPORT	3417	1580	20	395	1421	100.0	46.3	0.6	11.6	41.6	6.9	3.2	0.0	0.8	2.9
LA GAZZETTA DEL MEZZOGIORNO	551	327	6	49	169	100.0	59.3	1.2	8.8	30.7	1.1	0.7	0.0	0.1	0.3
GAZZETTA DEL SUD	515	356	4	104	51	100.0	69.2	0.7	20.3	9.8	1.0	0.7	0.0	0.2	0.1
GAZZETTA DI MANTOVA	207	104	35	25	41	100.0	50.5	17.1	12.3	20.1	0.4	0.2	0.1	0.1	0.1
GAZZETTA DI PARMA	206	127	33	23	23	100.0	61.6	15.8	11.3	11.3	0.4	0.3	0.1	0.0	0.0
GAZZETTA DI REGGIO	110	66	1	5	38	100.0	60.0	1.1	4.5	34.5	0.2	0.1	0.0	0.0	0.1
IL GAZZETTINO	845	516	8	57	265	100.0	61.0	1.0	6.7	31.3	1.7	1.0	0.0	0.1	0.5
IL GIORNALE	939	705	7	115	113	100.0	75.0	0.7	12.2	12.0	1.9	1.4	0.0	0.2	0.2
GIORNALE DI BRESCIA	363	244	33	27	60	100.0	67.0	9.1	7.5	16.4	0.7	0.5	0.1	0.1	0.1
GIORNALE DI SICILIA	504	330	4	54	116	100.0	65.4	0.9	10.7	23.0	1.0	0.7	0.0	0.1	0.2
IL GIORNALE DI VICENZA	255	156	2	6	91	100.0	61.2	0.9	2.3	35.6	0.5	0.3	0.0	0.0	0.2
IL GIORNO	566	355	2	58	151	100.0	62.7	0.4	10.2	26.7	1.1	0.7	0.0	0.1	0.3
ITALIA OGGI	144	55	16	30	42	100.0	38.5	11.0	21.1	29.3	0.3	0.1	0.0	0.1	0.1
LIBERTA'	163	122	11	13	18	100.0	74.5	6.5	8.0	11.1	0.3	0.2	0.0	0.0	0.0
IL MANIFESTO	192	124	4	30	34	100.0	64.4	2.0	15.7	18.0	0.4	0.3	0.0	0.1	0.1
IL MATTINO	792	565	2	174	51	100.0	71.3	0.3	21.9	6.5	1.6	1.1	0.0	0.4	0.1
IL MATTINO DI PADOVA	201	116	0	18	67	100.0	57.8	0.1	9.1	33.1	0.4	0.2	0.0	0.0	0.1
IL MESSAGGERO	1309	935	3	153	217	100.0	71.5	0.2	11.7	16.6	2.6	1.9	0.0	0.3	0.4
MESSAGGERO VENETO	265	176	8	12	70	100.0	66.2	2.9	4.6	26.3	0.5	0.4	0.0	0.0	0.1
LA NAZIONE	1061	654	8	58	341	100.0	61.6	0.7	5.5	32.2	2.1	1.3	0.0	0.1	0.7
LA NUOVA FERRARA	83	53	1	6	23	100.0	63.6	1.6	6.7	28.2	0.2	0.1	0.0	0.0	0.0
NUOVA GAZZETTA DI MODENA	101	42	5	7	47	100.0	41.7	5.4	6.5	46.4	0.2	0.1	0.0	0.0	0.1
LA NUOVA SARDEGNA	359	288	2	34	36	100.0	80.3	0.4	9.4	9.9	0.7	0.6	0.0	0.1	0.1
LA NUOVA VENEZIA	79	40	0	9	30	100.0	51.1	0.0	11.1	37.8	0.2	0.1	0.0	0.0	0.1
IL PICCOLO	209	135	3	9	61	100.0	64.9	1.5	4.4	29.2	0.4	0.3	0.0	0.0	0.1
LA PROVINCIA DI CO/LC	201	129	22	26	25	100.0	63.9	10.9	12.8	12.5	0.4	0.3	0.0	0.1	0.1
LA PROVINCIA (CR)	143	94	6	6	36	100.0	66.1	4.0	4.2	25.6	0.3	0.2	0.0	0.0	0.1
LA PROVINCIA PAVESE	154	91	3	20	40	100.0	58.9	2.2	13.1	25.7	0.3	0.2	0.0	0.0	0.1
QUOTIDIANO(LE/BR/TA)	194	133	0	30	30	100.0	68.0	0.0	15.6	15.6	0.4	0.3	0.0	0.1	0.1
LA REPUBBLICA	3035	2360	51	306	319	100.0	77.8	1.7	10.1	10.5	6.1	4.8	0.1	0.6	0.6
IL RESTO DEL CARLINO	1168	722	13	74	360	100.0	61.8	1.1	6.4	30.8	2.4	1.5	0.0	0.2	0.7
IL SECOLO XIX	619	478	41	21	79	100.0	77.3	6.6	3.5	12.7	1.3	1.0	0.1	0.0	0.2
LA SICILIA	467	262	3	110	92	100.0	56.1	0.7	23.6	19.6	0.9	0.5	0.0	0.2	0.2
IL SOLE 24 ORE	1460	634	159	245	423	100.0	43.4	10.9	16.8	29.0	3.0	1.3	0.3	0.5	0.9
LA STAMPA	1656	1096	86	130	344	100.0	66.1	5.2	7.9	20.8	3.3	2.2	0.2	0.3	0.7
IL TEMPO	394	256	5	43	89	100.0	65.0	1.2	11.0	22.7	0.8	0.5	0.0	0.1	0.2
IL TIRRENO	575	376	2	56	142	100.0	65.4	0.3	9.7	24.6	1.2	0.8	0.0	0.1	0.3
LA TRIBUNA DI TREVISO	155	83	2	2	68	100.0	53.7	1.3	1.3	43.7	0.3	0.2	0.0	0.0	0.1
TUTTOSPORT	669	306	7	100	255	100.0	45.8	1.0	15.0	38.2	1.4	0.6	0.0	0.2	0.5
L'UNIONE SARDA	392	299	4	41	48	100.0	76.4	1.0	10.4	12.2	0.8	0.6	0.0	0.1	0.1
L'UNITA'	619	344	21	77	177	100.0	55.6	3.4	12.4	28.6	1.3	0.7	0.0	0.2	0.4
ULTIMO LUNEDI'															
CORRIERE DELLO SPORTSTADIO	3007	1722	8	518	758	100.0	57.3	0.3	17.2	25.2	6.1	3.5	0.0	1.0	1.5
LA GAZZETTA DELLO SPORT	5438	2561	34	774	2069	100.0	47.1	0.6	14.2	38.0	11.0	5.2	0.1	1.6	4.2
TUTTOSPORT	1075	488	10	185	392	100.0	45.4	0.9	17.2	36.4	2.2	1.0	0.0	0.4	0.8
GIORNO MEDIO ESCLUSO LUNED															
CORRIERE DELLO SPORTSTADIO	1601	944	4	226	427	100.0	59.0	0.2	14.1	26.6	3.2	1.9	0.0	0.5	0.9
LA GAZZETTA DELLO SPORT	3080	1417	18	332	1312	100.0	46.0	0.6	10.8	42.6	6.2	2.9	0.0	0.7	2.7
TUTTOSPORT	601	276	6	86	233	100.0	45.9	1.0	14.3	38.7	1.2	0.6	0.0	0.2	0.5
SUPPLEMENTI															
D LA REPUBBLICA DELLE DONNE	1691	1305	14	201	171	100.0	77.1	0.8	11.9	10.1	3.4	2.6	0.0	0.4	0.3
DIARIO DELLA SETTIMANA	165	122	3	22	19	100.0	73.9	1.5	13.4	11.2	0.3	0.2	0.0	0.0	0.0
LA GAZZETTA SPORT MAGAZINE	2451	1418	14	319	700	100.0	57.8	0.6	13.0	28.6	5.0	2.9	0.0	0.6	1.4
IO DONNA	2071	1526	70	252	222	100.0	73.7	3.4	12.2	10.7	4.2	3.1	0.1	0.5	0.4
SETTE	2509	1943	86	261	220	100.0	77.4	3.4	10.4	8.7	5.1	3.9	0.2	0.5	0.4
SPECCHIO DELLA STAMPA	1306	920	17	154	216	100.0	70.4	1.3	11.8	16.5	2.6	1.9	0.0	0.3	0.4
TV SETTE	2696	2023	93	296	284	100.0	75.0	3.5	11.0	10.5	5.5	4.1	0.2	0.6	0.6
IL VENERDI'	4025	3003	27	454	541	100.0	74.6	0.7	11.3	13.4	8.1	6.1	0.1	0.9	1.1

Lettori in un giorno medio

Analisi secondo: ● fonte di provenienza della copia

QUOTIDIANI	VALORI ASSOLUTI x 1000					PERCENTUALI DI COMPOSIZIONE					PERCENTUALI DI PENETRAZIONE				
	Totale	Compe- rata	Abbona- mento	Pres- tata	Trova- ta	Totale	Compe- rata	Abbona- mento	Pres- tata	Trova- ta	Totale	Compe- rata	Abbona- mento	Pres- tata	Trova- ta
POPOLAZIONE	23775					100.0					100.0				
L'ADIGE	81	42	9	3	28	100.0	51.4	11.2	3.2	34.2	0.3	0.2	0.0	0.0	0.1
ALTO ADIGE	142	60	8	4	70	100.0	42.4	5.8	2.6	49.2	0.6	0.3	0.0	0.0	0.3
L'ARENA	179	102	2	10	65	100.0	56.9	1.0	5.8	36.3	0.8	0.4	0.0	0.0	0.3
AVVENIRE	146	34	67	19	26	100.0	23.4	45.9	12.7	18.0	0.6	0.1	0.3	0.1	0.1
IL CENTRO	128	61	0	9	58	100.0	48.0	0.0	6.7	45.3	0.5	0.3	0.0	0.0	0.2
CORRIERE UMBRIA/VT/SI/RI/AR	196	86	0	23	87	100.0	43.9	0.0	11.6	44.5	0.8	0.4	0.0	0.1	0.4
CORRIERE DELLA SERA	1849	1249	66	187	348	100.0	67.5	3.5	10.1	18.8	7.8	5.3	0.3	0.8	1.5
CORRIERE DELLO SPORTSTADIO	1568	896	4	231	437	100.0	57.1	0.3	14.7	27.9	6.6	3.8	0.0	1.0	1.8
L'ECO DI BERGAMO	184	113	16	22	34	100.0	61.1	8.5	11.9	18.4	0.8	0.5	0.1	0.1	0.1
LA GAZZETTA DELLO SPORT	2973	1275	19	348	1330	100.0	42.9	0.6	11.7	44.8	12.5	5.4	0.1	1.5	5.6
LA GAZZETTA DEL MEZZOGIORNO	396	206	6	36	147	100.0	52.0	1.6	9.2	37.2	1.7	0.9	0.0	0.2	0.6
GAZZETTA DEL SUD	343	217	4	79	43	100.0	63.3	1.1	23.0	12.6	1.4	0.9	0.0	0.3	0.2
GAZZETTA DI MANTOVA	117	54	21	9	33	100.0	46.2	17.5	8.1	28.1	0.5	0.2	0.1	0.0	0.1
GAZZETTA DI PARMA	105	65	17	8	15	100.0	61.7	16.3	7.3	14.6	0.4	0.3	0.1	0.0	0.1
GAZZETTA DI REGGIO	69	40	0	2	27	100.0	58.0	0.0	3.5	38.5	0.3	0.2	0.0	0.0	0.1
IL GAZZETTINO	496	255	3	32	206	100.0	51.3	0.7	6.5	41.5	2.1	1.1	0.0	0.1	0.9
IL GIORNALE	551	399	2	69	80	100.0	72.4	0.4	12.6	14.6	2.3	1.7	0.0	0.3	0.3
GIORNALE DI BRESCIA	205	135	15	13	41	100.0	65.8	7.6	6.4	20.2	0.9	0.6	0.1	0.1	0.2
GIORNALE DI SICILIA	344	198	1	42	103	100.0	57.5	0.2	12.3	30.0	1.4	0.8	0.0	0.2	0.4
IL GIORNALE DI VICENZA	150	80	0	4	66	100.0	53.5	0.0	2.7	43.8	0.6	0.3	0.0	0.0	0.3
IL GIORNO	362	201	2	39	120	100.0	55.6	0.6	10.7	33.1	1.5	0.8	0.0	0.2	0.5
ITALIA OGGI	94	45	11	14	24	100.0	47.8	11.8	15.0	25.4	0.4	0.2	0.0	0.1	0.1
LIBERTA'	90	60	6	9	16	100.0	65.9	6.8	9.9	17.4	0.4	0.3	0.0	0.0	0.1
IL MANIFESTO	120	73	4	16	28	100.0	60.4	3.1	13.6	23.0	0.5	0.3	0.0	0.1	0.1
IL MATTINO	518	340	2	132	44	100.0	65.7	0.4	25.5	8.5	2.2	1.4	0.0	0.6	0.2
IL MATTINO DI PADOVA	116	57	0	9	50	100.0	49.3	0.0	7.9	42.9	0.5	0.2	0.0	0.0	0.2
IL MESSAGGERO	801	527	3	100	171	100.0	65.9	0.3	12.5	21.3	3.4	2.2	0.0	0.4	0.7
MESSAGGERO VENETO	153	84	7	6	56	100.0	54.8	4.3	4.0	36.9	0.6	0.4	0.0	0.0	0.2
LA NAZIONE	623	323	0	33	267	100.0	51.8	0.0	5.2	42.9	2.6	1.4	0.0	0.1	1.1
LA NUOVA FERRARA	49	26	1	2	19	100.0	54.0	2.6	4.9	38.5	0.2	0.1	0.0	0.0	0.1
NUOVA GAZZETTA DI MODENA	58	22	0	1	35	100.0	37.6	0.0	0.9	61.5	0.2	0.1	0.0	0.0	0.1
LA NUOVA SARDEGNA	225	172	0	25	28	100.0	76.5	0.0	11.0	12.5	0.9	0.7	0.0	0.1	0.1
LA NUOVA VENEZIA	50	22	0	5	23	100.0	44.0	0.0	10.3	45.7	0.2	0.1	0.0	0.0	0.1
IL PICCOLO	114	66	2	3	44	100.0	57.8	1.4	2.2	38.6	0.5	0.3	0.0	0.0	0.2
LA PROVINCIA DI CO/LC	108	60	6	19	22	100.0	55.9	5.7	17.5	20.8	0.5	0.3	0.0	0.1	0.1
LA PROVINCIA (CR)	77	46	4	4	23	100.0	59.7	5.1	5.7	29.5	0.3	0.2	0.0	0.0	0.1
LA PROVINCIA PAVESE	80	40	3	5	31	100.0	49.8	4.3	6.5	39.3	0.3	0.2	0.0	0.0	0.1
QUOTIDIANO(LE/BR/TA)	136	84	0	26	26	100.0	61.6	0.0	19.0	19.4	0.6	0.4	0.0	0.1	0.1
LA REPUBBLICA	1823	1360	33	193	238	100.0	74.6	1.8	10.6	13.0	7.7	5.7	0.1	0.8	1.0
IL RESTO DEL CARLINO	742	403	11	37	291	100.0	54.3	1.5	4.9	39.2	3.1	1.7	0.0	0.2	1.2
IL SECOLO XIX	354	268	12	9	65	100.0	75.6	3.5	2.5	18.4	1.5	1.1	0.1	0.0	0.3
LA SICILIA	342	168	1	89	84	100.0	49.2	0.3	26.0	24.5	1.4	0.7	0.0	0.4	0.4
IL SOLE 24 ORE	975	415	108	150	302	100.0	42.6	11.1	15.4	31.0	4.1	1.7	0.5	0.6	1.3
LA STAMPA	988	604	49	70	265	100.0	61.1	4.9	7.1	26.8	4.2	2.5	0.2	0.3	1.1
IL TEMPO	258	159	0	32	67	100.0	61.7	0.1	12.2	26.0	1.1	0.7	0.0	0.1	0.3
IL TIRRENO	343	197	0	32	114	100.0	57.4	0.0	9.2	33.4	1.4	0.8	0.0	0.1	0.5
LA TRIBUNA DI TREVISO	96	39	1	1	55	100.0	40.3	1.3	1.5	56.9	0.4	0.2	0.0	0.0	0.2
TUTTOSPORT	579	243	7	88	243	100.0	41.9	1.1	15.1	41.9	2.4	1.0	0.0	0.4	1.0
L'UNIONE SARDA	241	169	1	34	38	100.0	70.0	0.5	13.9	15.6	1.0	0.7	0.0	0.1	0.2
L'UNITA'	431	225	15	54	137	100.0	52.1	3.4	12.6	31.8	1.8	0.9	0.1	0.2	0.6
ULTIMO LUNEDI'															
CORRIERE DELLO SPORTSTADIO	2607	1448	8	447	705	100.0	55.5	0.3	17.1	27.0	11.0	6.1	0.0	1.9	3.0
LA GAZZETTA DELLO SPORT	4632	2015	29	670	1918	100.0	43.5	0.6	14.5	41.4	19.5	8.5	0.1	2.8	8.1
TUTTOSPORT	925	382	10	166	367	100.0	41.3	1.0	18.0	39.7	3.9	1.6	0.0	0.7	1.5
GIORNO MEDIO ESCLUSO LUNED															
CORRIERE DELLO SPORTSTADIO	1395	804	4	195	392	100.0	57.6	0.3	14.0	28.1	5.9	3.4	0.0	0.8	1.7
LA GAZZETTA DELLO SPORT	2696	1152	17	295	1232	100.0	42.7	0.6	10.9	45.7	11.3	4.8	0.1	1.2	5.2
TUTTOSPORT	522	219	6	75	222	100.0	42.0	1.2	14.3	42.5	2.2	0.9	0.0	0.3	0.9
SUPPLEMENTI															
D LA REPUBBLICA DELLE DONNE	683	548	5	57	73	100.0	80.2	0.8	8.3	10.7	2.9	2.3	0.0	0.2	0.3
DIARIO DELLA SETTIMANA	96	78	0	9	9	100.0	81.5	0.0	9.4	9.1	0.4	0.3	0.0	0.0	0.0
LA GAZZETTA SPORT MAGAZINE	1996	1094	14	259	628	100.0	54.8	0.7	13.0	31.5	8.4	4.6	0.1	1.1	2.6
IO DONNA	703	550	24	63	66	100.0	78.2	3.4	9.0	9.4	3.0	2.3	0.1	0.3	0.3
SETTE	1329	1017	43	135	135	100.0	76.5	3.2	10.2	10.1	5.6	4.3	0.2	0.6	0.6
SPECCHIO DELLA STAMPA	657	466	6	74	111	100.0	71.0	0.8	11.2	17.0	2.8	2.0	0.0	0.3	0.5
TV SETTE	1332	985	48	142	157	100.0	73.9	3.6	10.6	11.8	5.6	4.1	0.2	0.6	0.7
IL VENERDI'	2262	1629	15	257	361	100.0	72.0	0.7	11.4	16.0	9.5	6.8	0.1	1.1	1.5

Donne

Lettori in un giorno medio

Analisi secondo: ● fonte di provenienza della copia

QUOTIDIANI

	VALORI ASSOLUTI x 1000					PERCENTUALI DI COMPOSIZIONE					PERCENTUALI DI PENETRAZIONE				
	Totale	Compe- rata	Abbona- mento	Pres- tata	Trova- ta	Totale	Compe- rata	Abbona- mento	Pres- tata	Trova- ta	Totale	Compe- rata	Abbona- mento	Pres- tata	Trova- ta
POPOLAZIONE	25670					100.0					100.0				
L'ADIGE	72	49	5	2	16	100.0	68.6	6.4	2.5	22.6	0.3	0.2	0.0	0.0	0.1
ALTO ADIGE	110	63	7	11	28	100.0	57.6	6.6	10.1	25.7	0.4	0.2	0.0	0.0	0.1
L'ARENA	112	92	4	9	7	100.0	82.1	3.7	8.1	6.2	0.4	0.4	0.0	0.0	0.0
AVVENIRE	124	44	48	23	9	100.0	35.6	38.7	18.6	7.0	0.5	0.2	0.2	0.1	0.0
IL CENTRO	59	48	0	6	6	100.0	80.9	0.0	9.4	9.7	0.2	0.2	0.0	0.0	0.0
CORRIERE UMBRIA/VT/SI/RI/AR	114	71	0	21	21	100.0	62.7	0.0	18.5	18.8	0.4	0.3	0.0	0.1	0.1
CORRIERE DELLA SERA	1332	1073	48	113	99	100.0	80.6	3.6	8.5	7.4	5.2	4.2	0.2	0.4	0.4
CORRIERE DELLO SPORTSTADIO	234	160	0	37	37	100.0	68.5	0.0	15.7	15.8	0.9	0.6	0.0	0.1	0.1
L'ECO DI BERGAMO	124	84	17	19	4	100.0	67.7	13.5	15.4	3.5	0.5	0.3	0.1	0.1	0.0
LA GAZZETTA DELLO SPORT	444	305	2	47	90	100.0	68.8	0.4	10.6	20.3	1.7	1.2	0.0	0.2	0.4
LA GAZZETTA DEL MEZZOGIORNO	156	121	0	12	22	100.0	77.8	0.0	7.9	14.3	0.6	0.5	0.0	0.0	0.1
GAZZETTA DEL SUD	172	139	0	25	8	100.0	80.9	0.0	14.8	4.4	0.7	0.5	0.0	0.1	0.0
GAZZETTA DI MANTOVA	90	50	15	16	9	100.0	56.1	16.5	17.8	9.6	0.3	0.2	0.1	0.1	0.0
GAZZETTA DI PARMA	101	62	15	16	8	100.0	61.4	15.3	15.4	7.8	0.4	0.2	0.1	0.1	0.0
GAZZETTA DI REGGIO	41	26	1	2	11	100.0	63.3	3.0	6.1	27.7	0.2	0.1	0.0	0.0	0.0
IL GAZZETTINO	349	261	5	25	59	100.0	74.7	1.4	7.1	16.8	1.4	1.0	0.0	0.1	0.2
IL GIORNALE	388	306	4	45	33	100.0	78.8	1.1	11.6	8.4	1.5	1.2	0.0	0.2	0.1
GIORNALE DI BRESCIA	159	109	17	14	18	100.0	68.6	11.0	8.8	11.6	0.6	0.4	0.1	0.1	0.1
GIORNALE DI SICILIA	160	132	4	12	13	100.0	82.4	2.2	7.3	8.0	0.6	0.5	0.0	0.0	0.1
IL GIORNALE DI VICENZA	106	76	2	2	25	100.0	72.1	2.2	1.7	24.0	0.4	0.3	0.0	0.0	0.1
IL GIORNO	204	153	0	19	31	100.0	75.2	0.2	9.3	15.4	0.8	0.6	0.0	0.1	0.1
ITALIA OGGI	50	11	5	16	18	100.0	21.1	9.6	32.6	36.7	0.2	0.0	0.0	0.1	0.1
LIBERTA'	73	62	4	4	2	100.0	85.1	6.1	5.6	3.2	0.3	0.2	0.0	0.0	0.0
IL MANIFESTO	72	51	0	14	7	100.0	71.2	0.0	19.3	9.5	0.3	0.2	0.0	0.1	0.0
IL MATTINO	274	225	0	42	7	100.0	82.1	0.1	15.2	2.6	1.1	0.9	0.0	0.2	0.0
IL MATTINO DI PADOVA	85	59	0	9	17	100.0	69.4	0.2	10.7	19.7	0.3	0.2	0.0	0.0	0.1
IL MESSAGGERO	508	408	0	54	46	100.0	80.3	0.0	10.5	9.1	2.0	1.6	0.0	0.2	0.2
MESSAGGERO VENETO	112	92	1	6	13	100.0	81.7	1.0	5.3	11.9	0.4	0.4	0.0	0.0	0.1
LA NAZIONE	438	331	7	25	74	100.0	75.6	1.7	5.8	16.9	1.7	1.3	0.0	0.1	0.3
LA NUOVA FERRARA	34	26	0	3	5	100.0	77.3	0.0	9.2	13.6	0.1	0.1	0.0	0.0	0.0
NUOVA GAZZETTA DI MODENA	44	21	5	6	12	100.0	47.2	12.5	13.7	26.6	0.2	0.1	0.0	0.0	0.0
LA NUOVA SARDEGNA	133	116	2	9	7	100.0	86.7	1.1	6.7	5.5	0.5	0.4	0.0	0.0	0.0
LA NUOVA VENEZIA	29	18	0	4	7	100.0	63.4	0.0	12.4	24.1	0.1	0.1	0.0	0.0	0.0
IL PICCOLO	95	70	2	7	17	100.0	73.4	1.7	7.0	18.0	0.4	0.3	0.0	0.0	0.1
LA PROVINCIA DI CO/LC	94	68	16	7	3	100.0	73.0	16.8	7.3	2.8	0.4	0.3	0.1	0.0	0.0
LA PROVINCIA (CR)	66	48	2	2	14	100.0	73.7	2.8	2.6	21.0	0.3	0.2	0.0	0.0	0.1
LA PROVINCIA PAVESE	75	51	0	15	8	100.0	68.6	0.0	20.2	11.2	0.3	0.2	0.0	0.1	0.0
QUOTIDIANO(LE/BR/TA)	57	49	0	4	4	100.0	85.8	0.0	7.5	6.7	0.2	0.2	0.0	0.0	0.0
LA REPUBBLICA	1212	1000	18	113	81	100.0	82.5	1.5	9.3	6.7	4.7	3.9	0.1	0.4	0.3
IL RESTO DEL CARLINO	427	319	1	38	69	100.0	74.7	0.3	8.8	16.2	1.7	1.2	0.0	0.1	0.3
IL SECOLO XIX	264	210	28	12	13	100.0	79.5	10.7	4.7	5.0	1.0	0.8	0.1	0.0	0.1
LA SICILIA	126	94	2	21	8	100.0	75.0	1.7	17.0	6.3	0.5	0.4	0.0	0.1	0.0
IL SOLE 24 ORE	485	219	51	95	121	100.0	45.1	10.5	19.5	24.9	1.9	0.9	0.2	0.4	0.5
LA STAMPA	669	492	38	60	79	100.0	73.6	5.6	8.9	11.9	2.6	1.9	0.1	0.2	0.3
IL TEMPO	136	97	5	12	22	100.0	71.4	3.4	8.7	16.5	0.5	0.4	0.0	0.0	0.1
IL TIRRENO	232	179	2	24	27	100.0	77.1	0.7	10.5	11.7	0.9	0.7	0.0	0.1	0.1
LA TRIBUNA DI TREVISO	58	44	1	1	13	100.0	75.6	1.3	0.9	22.1	0.2	0.2	0.0	0.0	0.1
TUTTOSPORT	89	64	0	12	13	100.0	71.6	0.0	13.9	14.5	0.3	0.2	0.0	0.0	0.1
L'UNIONE SARDA	151	131	3	7	10	100.0	86.6	1.8	4.9	6.8	0.6	0.5	0.0	0.0	0.0
L'UNITA'	188	119	6	23	40	100.0	63.5	3.5	12.0	21.1	0.7	0.5	0.0	0.1	0.2
ULTIMO LUNEDI'															
CORRIERE DELLO SPORTSTADIO	400	275	0	71	53	100.0	68.7	0.0	17.9	13.4	1.6	1.1	0.0	0.3	0.2
LA GAZZETTA DELLO SPORT	806	546	5	104	150	100.0	67.8	0.6	12.9	18.6	3.1	2.1	0.0	0.4	0.6
TUTTOSPORT	150	106	0	19	25	100.0	70.9	0.0	12.6	16.5	0.6	0.4	0.0	0.1	0.1
GIORNO MEDIO ESCLUSO LUNED															
CORRIERE DELLO SPORTSTADIO	206	141	0	31	34	100.0	68.4	0.0	15.0	16.6	0.8	0.5	0.0	0.1	0.1
LA GAZZETTA DELLO SPORT	384	265	1	37	80	100.0	69.1	0.2	9.8	20.9	1.5	1.0	0.0	0.1	0.3
TUTTOSPORT	79	57	0	11	11	100.0	71.8	0.0	14.3	13.9	0.3	0.2	0.0	0.0	0.0
SUPPLEMENTI															
D LA REPUBBLICA DELLE DONNE	1008	757	9	144	98	100.0	75.1	0.9	14.3	9.7	3.9	2.9	0.0	0.6	0.4
DIARIO DELLA SETTIMANA	68	43	3	13	10	100.0	63.1	3.7	19.0	14.2	0.3	0.2	0.0	0.1	0.0
LA GAZZETTA SPORT MAGAZINE	455	323	0	60	72	100.0	71.0	0.0	13.2	15.8	1.8	1.3	0.0	0.2	0.3
IO DONNA	1368	977	46	189	156	100.0	71.4	3.4	13.8	11.4	5.3	3.8	0.2	0.7	0.6
SETTE	1181	926	44	126	85	100.0	78.4	3.7	10.7	7.2	4.6	3.6	0.2	0.5	0.3
SPECCHIO DELLA STAMPA	650	454	12	80	104	100.0	69.9	1.8	12.3	16.0	2.5	1.8	0.0	0.3	0.4
TV SETTE	1364	1038	45	154	127	100.0	76.1	3.3	11.3	9.3	5.3	4.0	0.2	0.6	0.5
IL VENERDI'	1763	1374	12	197	180	100.0	77.9	0.7	11.2	10.2	6.9	5.4	0.0	0.8	0.7

Responsabili acquisti

Lettori in un giorno medio

Analisi secondo: ● fonte di provenienza della copia

QUOTIDIANI	VALORI ASSOLUTI x 1000					PERCENTUALI DI COMPOSIZIONE					PERCENTUALI DI PENETRAZIONE				
	Totale	Compe- rata	Abbona- mento	Pres- tata	Trova- ta	Totale	Compe- rata	Abbona- mento	Pres- tata	Trova- ta	Totale	Compe- rata	Abbona- mento	Pres- tata	Trova- ta
POPOLAZIONE	20056					100.0					100.0				
L'ADIGE.....	56	38	5	2	13	100.0	66.8	8.1	2.8	22.3	0.3	0.2	0.0	0.0	0.1
ALTO ADIGE.....	93	51	7	11	24	100.0	55.1	7.3	11.4	26.2	0.5	0.3	0.0	0.1	0.1
L'ARENA.....	96	75	4	10	6	100.0	78.9	4.3	10.9	5.9	0.5	0.4	0.0	0.1	0.0
AVVENIRE.....	111	36	44	21	11	100.0	32.3	39.3	18.7	9.7	0.6	0.2	0.2	0.1	0.1
IL CENTRO.....	45	31	0	5	8	100.0	69.6	0.0	12.0	18.5	0.2	0.2	0.0	0.0	0.0
CORRIERE UMBRIA/VT/SI/RI/AR.....	72	44	0	15	13	100.0	61.4	0.0	20.3	18.3	0.4	0.2	0.0	0.1	0.1
CORRIERE DELLA SERA.....	1055	835	32	96	92	100.0	79.1	3.0	9.1	8.7	5.3	4.2	0.2	0.5	0.5
CORRIERE DELLO SPORTSTADIO.....	218	152	0	26	40	100.0	69.8	0.0	11.9	18.3	1.1	0.8	0.0	0.1	0.2
L'ECO DI BERGAMO.....	116	70	19	19	8	100.0	60.7	16.3	16.3	6.7	0.6	0.4	0.1	0.1	0.0
LA GAZZETTA DELLO SPORT.....	427	266	4	37	119	100.0	62.4	1.1	8.8	27.8	2.1	1.3	0.0	0.2	0.6
LA GAZZETTA DEL MEZZOGIORNO.....	123	82	1	11	29	100.0	66.8	1.1	8.6	23.5	0.6	0.4	0.0	0.1	0.1
GAZZETTA DEL SUD.....	140	114	0	18	8	100.0	81.2	0.0	13.2	5.6	0.7	0.6	0.0	0.1	0.0
GAZZETTA DI MANTOVA.....	60	28	9	15	8	100.0	46.6	14.4	25.4	13.6	0.3	0.1	0.0	0.1	0.0
GAZZETTA DI PARMA.....	90	50	19	13	7	100.0	55.8	21.2	14.8	8.1	0.5	0.3	0.1	0.1	0.0
GAZZETTA DI REGGIO.....	41	26	1	2	12	100.0	64.1	2.9	4.6	28.4	0.2	0.1	0.0	0.0	0.1
IL GAZZETTINO.....	239	182	4	16	38	100.0	76.0	1.5	6.7	15.8	1.2	0.9	0.0	0.1	0.2
IL GIORNALE.....	325	254	5	41	25	100.0	78.1	1.5	12.6	7.8	1.6	1.3	0.0	0.2	0.1
GIORNALE DI BRESCIA.....	121	87	8	10	16	100.0	71.9	6.8	8.3	13.0	0.6	0.4	0.0	0.1	0.1
GIORNALE DI SICILIA.....	126	99	4	10	13	100.0	78.9	2.8	7.9	10.4	0.6	0.5	0.0	0.0	0.1
IL GIORNALE DI VICENZA.....	73	54	0	1	19	100.0	73.0	0.0	1.5	25.5	0.4	0.3	0.0	0.0	0.1
IL GIORNO.....	175	134	2	13	27	100.0	76.3	1.0	7.4	15.2	0.9	0.7	0.0	0.1	0.1
ITALIA OGGI.....	32	12	5	9	6	100.0	37.6	16.7	28.1	17.6	0.2	0.1	0.0	0.0	0.0
LIBERTA'.....	65	52	5	3	4	100.0	80.0	8.0	5.2	6.8	0.3	0.3	0.0	0.0	0.0
IL MANIFESTO.....	58	42	0	10	5	100.0	73.2	0.0	17.6	9.2	0.3	0.2	0.0	0.1	0.0
IL MATTINO.....	168	135	0	29	4	100.0	79.9	0.1	17.5	2.4	0.8	0.7	0.0	0.1	0.0
IL MATTINO DI PADOVA.....	63	39	0	8	16	100.0	61.3	0.0	13.0	25.7	0.3	0.2	0.0	0.0	0.1
IL MESSAGGERO.....	400	323	0	39	38	100.0	80.6	0.0	9.9	9.5	2.0	1.6	0.0	0.2	0.2
MESSAGGERO VENETO.....	84	67	0	3	15	100.0	78.8	0.0	4.0	17.2	0.4	0.3	0.0	0.0	0.1
LA NAZIONE.....	327	221	5	21	79	100.0	67.6	1.7	6.5	24.2	1.6	1.1	0.0	0.1	0.4
LA NUOVA FERRARA.....	23	16	0	2	5	100.0	70.4	0.0	9.4	20.2	0.1	0.1	0.0	0.0	0.0
NUOVA GAZZETTA DI MODENA.....	37	22	0	5	10	100.0	58.5	0.5	13.8	27.2	0.2	0.1	0.0	0.0	0.1
LA NUOVA SARDEGNA.....	93	77	0	10	7	100.0	82.2	0.0	10.6	7.1	0.5	0.4	0.0	0.0	0.0
LA NUOVA VENEZIA.....	18	11	0	4	3	100.0	61.7	0.0	20.0	18.3	0.1	0.1	0.0	0.0	0.0
IL PICCOLO.....	76	52	2	6	15	100.0	69.5	2.2	8.1	20.3	0.4	0.3	0.0	0.0	0.1
LA PROVINCIA DI CO/LC.....	71	46	11	10	4	100.0	64.8	15.2	14.0	6.0	0.4	0.2	0.1	0.0	0.0
LA PROVINCIA (CR).....	56	37	2	4	13	100.0	65.7	3.3	7.7	23.3	0.3	0.2	0.0	0.0	0.1
LA PROVINCIA PAVESE.....	60	42	0	15	4	100.0	68.9	0.0	25.0	6.1	0.3	0.2	0.0	0.1	0.0
QUOTIDIANO(LE/BR/TA).....	44	31	0	4	10	100.0	69.9	0.0	7.9	22.2	0.2	0.2	0.0	0.0	0.0
LA REPUBBLICA.....	970	802	17	94	57	100.0	82.6	1.8	9.7	5.8	4.8	4.0	0.1	0.5	0.3
IL RESTO DEL CARLINO.....	367	252	2	30	82	100.0	68.7	0.7	8.1	22.5	1.8	1.3	0.0	0.1	0.4
IL SECOLO XIX.....	255	195	31	11	18	100.0	76.3	12.2	4.4	7.2	1.3	1.0	0.2	0.1	0.1
LA SICILIA.....	116	79	2	20	15	100.0	68.0	1.9	17.3	12.9	0.6	0.4	0.0	0.1	0.1
IL SOLE 24 ORE.....	372	166	46	65	95	100.0	44.7	12.4	17.4	25.5	1.9	0.8	0.2	0.3	0.5
LA STAMPA.....	619	440	40	60	79	100.0	71.1	6.5	9.7	12.7	3.1	2.2	0.2	0.3	0.4
IL TEMPO.....	116	90	2	10	14	100.0	77.8	2.0	8.4	11.7	0.6	0.4	0.0	0.0	0.1
IL TIRRENO.....	175	125	2	22	27	100.0	71.6	0.9	12.4	15.1	0.9	0.6	0.0	0.1	0.1
LA TRIBUNA DI TREVISO.....	50	41	1	0	8	100.0	82.5	1.6	0.0	16.0	0.2	0.2	0.0	0.0	0.0
TUTTOSPORT.....	84	49	0	10	26	100.0	58.1	0.0	11.7	30.2	0.4	0.2	0.0	0.0	0.1
L'UNIONE SARDA.....	113	97	0	9	7	100.0	86.2	0.0	8.0	5.8	0.6	0.5	0.0	0.0	0.0
L'UNITA'.....	167	98	8	27	34	100.0	58.7	4.6	16.5	20.3	0.8	0.5	0.0	0.1	0.2
ULTIMO LUNEDI'.....															
CORRIERE DELLO SPORTSTADIO.....	387	269	0	44	74	100.0	69.6	0.0	11.3	19.2	1.9	1.3	0.0	0.2	0.4
LA GAZZETTA DELLO SPORT.....	740	475	7	76	183	100.0	64.1	1.0	10.2	24.7	3.7	2.4	0.0	0.4	0.9
TUTTOSPORT.....	139	87	0	15	37	100.0	62.5	0.0	10.7	26.9	0.7	0.4	0.0	0.1	0.2
GIORNO MEDIO ESCLUSO LUNEDÌ.....															
CORRIERE DELLO SPORTSTADIO.....	190	133	0	23	34	100.0	69.9	0.0	12.1	18.0	0.9	0.7	0.0	0.1	0.2
LA GAZZETTA DELLO SPORT.....	374	231	4	31	108	100.0	61.8	1.1	8.3	28.8	1.9	1.2	0.0	0.2	0.5
TUTTOSPORT.....	75	43	0	9	24	100.0	56.7	0.0	12.1	31.2	0.4	0.2	0.0	0.0	0.1
SUPPLEMENTI															
D LA REPUBBLICA DELLE DONNE.....	632	503	6	74	49	100.0	79.6	1.0	11.7	7.7	3.2	2.5	0.0	0.4	0.2
DIARIO DELLA SETTIMANA.....	65	46	3	13	3	100.0	70.9	3.9	19.9	5.3	0.3	0.2	0.0	0.1	0.0
LA GAZZETTA SPORT MAGAZINE.....	362	237	4	34	86	100.0	65.6	1.2	9.4	23.9	1.8	1.2	0.0	0.2	0.4
IO DONNA.....	882	658	26	113	84	100.0	74.7	2.9	12.9	9.5	4.4	3.3	0.1	0.6	0.4
SETTE.....	875	679	27	102	66	100.0	77.7	3.1	11.7	7.5	4.4	3.4	0.1	0.5	0.3
SPECCHIO DELLA STAMPA.....	428	307	13	56	52	100.0	71.7	3.0	13.1	12.2	2.1	1.5	0.1	0.3	0.3
TV SETTE.....	968	749	27	101	91	100.0	77.4	2.8	10.5	9.4	4.8	3.7	0.1	0.5	0.5
IL VENERDI'.....	1311	1031	7	153	121	100.0	78.6	0.5	11.7	9.2	6.5	5.1	0.0	0.8	0.6

**CONTATTI MEDI
PER COPIA**

QUOTIDIANI	ADULTI			UOMINI			DONNE			RESPONSABILI ACQUISTI		
	Totale lett. stime in '000	N. Medio cont. per copia	Totale cont. stime in '000	Totale lett. stime in '000	N. Medio cont. per copia	Totale cont. stime in '000	Totale Lett. stime in '000	N. Medio cont. per copia	Totale cont. stime in '000	Totale Lett. stime in '000	N. Medio cont. per copia	Totale cont. stime in '000
POPOLAZIONE	49445			23775			25670			20056		
L'ADIGE.....	153	1.6	250	81	1.8	144	72	1.5	106	56	1.4	79
ALTO ADIGE.....	252	1.6	400	142	1.6	227	110	1.6	173	93	1.6	152
L'ARENA.....	291	1.2	355	179	1.2	220	112	1.2	136	96	1.2	113
AVVENIRE.....	270	1.5	402	146	1.6	235	124	1.3	167	111	1.3	147
IL CENTRO.....	186	1.4	258	128	1.3	170	59	1.5	88	45	1.5	65
CORRIERE UMBRIA/VT/SI/RI/AR.....	310	1.5	457	196	1.5	289	114	1.5	168	72	1.4	104
CORRIERE DELLA SERA.....	3181	1.5	4910	1849	1.6	2980	1332	1.4	1930	1055	1.5	1616
CORR. DELLO SPORT-STADIO.....	1802	1.6	2822	1568	1.6	2524	234	1.3	297	218	1.5	320
L'ECO DI BERGAMO.....	309	1.4	442	184	1.5	268	124	1.4	174	116	1.4	161
LA GAZZETTA DELLO SPORT.....	3417	1.4	4927	2973	1.5	4385	444	1.2	542	427	1.4	586
LA GAZZ. DEL MEZZOGIORNO.....	551	1.4	752	396	1.4	546	156	1.3	206	123	1.4	172
GAZZETTA DEL SUD.....	515	1.7	867	343	1.8	612	172	1.5	255	140	1.5	211
GAZZETTA DI MANTOVA.....	207	1.6	338	117	1.5	179	90	1.8	158	60	1.7	101
GAZZETTA DI PARMA.....	206	1.5	318	105	1.6	171	101	1.5	148	90	1.6	141
GAZZETTA DI REGGIO.....	110	1.5	163	69	1.4	99	41	1.6	64	41	1.5	62
IL GAZZETTINO.....	845	1.4	1224	496	1.5	751	349	1.4	473	239	1.4	330
IL GIORNALE.....	939	1.6	1471	551	1.6	871	388	1.5	600	325	1.6	511
GIORNALE DI BRESCIA.....	363	1.4	515	205	1.4	277	159	1.5	238	121	1.5	183
GIORNALE DI SICILIA.....	504	1.5	739	344	1.5	504	160	1.5	234	126	1.5	184
IL GIORNALE DI VICENZA.....	255	1.5	376	150	1.6	236	106	1.3	141	73	1.4	106
IL GIORNO.....	566	1.4	784	362	1.4	518	204	1.3	266	175	1.4	249
ITALIA OGGI.....	144	1.5	220	94	1.4	135	50	1.7	85	32	1.8	58
LIBERTA'.....	163	1.3	206	90	1.2	112	73	1.3	95	65	1.3	85
IL MANIFESTO.....	192	1.6	317	120	1.6	197	72	1.7	120	58	1.7	99
IL MATTINO.....	792	1.6	1238	518	1.6	839	274	1.5	400	168	1.5	246
IL MATTINO DI PADOVA.....	201	1.4	283	116	1.5	176	85	1.3	107	63	1.3	83
IL MESSAGGERO.....	1309	1.6	2090	801	1.7	1362	508	1.4	729	400	1.5	593
MESSAGGERO VENETO.....	265	1.6	417	153	1.5	236	112	1.6	181	84	1.6	134
LA NAZIONE.....	1061	1.5	1566	623	1.5	915	438	1.5	651	327	1.4	469
LA NUOVA FERRARA.....	83	1.3	108	49	1.2	60	34	1.4	48	23	1.6	37
NUOVA GAZZETTA DI MODENA.....	101	1.4	145	58	1.3	76	44	1.6	69	37	1.5	57
LA NUOVA SARDEGNA.....	359	1.7	610	225	1.7	389	133	1.7	220	93	1.7	161
LA NUOVA VENEZIA.....	79	1.3	106	50	1.4	70	29	1.2	36	18	1.2	21
IL PICCOLO.....	209	1.4	292	114	1.5	167	95	1.3	125	76	1.5	110
LA PROVINCIA DI CO/LC.....	201	1.4	277	108	1.3	145	94	1.4	132	71	1.4	102
LA PROVINCIA (CR).....	143	1.5	217	77	1.5	116	66	1.5	101	56	1.5	85
LA PROVINCIA PAVESE.....	154	1.4	209	80	1.2	98	75	1.5	111	60	1.6	95
QUOTIDIANO(LE/BR/TA).....	194	1.4	275	136	1.4	198	57	1.3	77	44	1.2	55
LA REPUBBLICA.....	3035	1.6	4925	1823	1.7	3078	1212	1.5	1847	970	1.6	1519
IL RESTO DEL CARLINO.....	1168	1.5	1797	742	1.5	1144	427	1.5	653	367	1.6	597
IL SECOLO XIX.....	619	1.6	1009	354	1.6	559	264	1.7	450	255	1.7	422
LA SICILIA.....	467	1.4	631	342	1.4	462	126	1.3	169	116	1.3	152
IL SOLE 24 ORE.....	1460	1.6	2338	975	1.7	1632	485	1.5	706	372	1.5	552
LA STAMPA.....	1656	1.6	2717	988	1.7	1673	669	1.6	1044	619	1.6	1020
IL TEMPO.....	394	1.6	642	258	1.8	454	136	1.4	187	116	1.5	176
IL TIRRENO.....	575	1.5	871	343	1.5	518	232	1.5	353	175	1.6	278
LA TRIBUNA DI TREVISO.....	155	1.3	207	96	1.2	118	58	1.5	90	50	1.8	90
TUTTOSPORT.....	669	1.5	990	579	1.5	851	89	1.6	138	84	1.5	123
L'UNIONE SARDA.....	392	1.5	571	241	1.5	358	151	1.4	213	113	1.5	164
L'UNITA'.....	619	1.5	937	431	1.6	676	188	1.4	262	167	1.5	246

PROBABILITA' DI LETTURA

Adulti

Valore medio della probabilità individuale di lettura per classe di frequenza di lettura dichiarata

Analisi secondo: ● **frequenza di lettura**

(valori assoluti x 1.000)

QUOTIDIANI	Lettori in Totale			Bassa meno di 1 gg la sett.			Media 1/3 gg la sett.			Alla 4/7 gg la sett.		
	Ultimi 3 mesi (A)	Giorno medio (B)	Probabilità di lettura (B/A)	Ultimi 3 mesi (A)	Giorno medio (B)	Probabilità di lettura (B/A)	Ultimi 3 mesi (A)	Giorno medio (B)	Probabilità di lettura (B/A)	Ultimi 3 mesi (A)	Giorno medio (B)	Probabilità di lettura (B/A)
POPOLAZIONE	49445	49445	1.000	49445	49445	1.000	49445	49445	1.000	49445	49445	1.000
L'ADIGE.....	537	153	0.285	251	4	0.016	132	24	0.182	154	125	0.812
ALTO ADIGE.....	722	252	0.349	260	5	0.019	209	36	0.172	253	211	0.834
L'ARENA.....	771	291	0.377	269	8	0.030	231	43	0.186	272	241	0.886
AVVENIRE.....	1743	270	0.155	1004	12	0.012	497	78	0.157	242	180	0.744
IL CENTRO.....	841	186	0.221	315	3	0.010	285	40	0.140	241	143	0.593
CORRIERE UMBRIA/VT/SI/RI/AR.....	1167	310	0.266	465	12	0.026	411	77	0.187	292	221	0.757
CORRIERE DELLA SERA.....	13824	3181	0.230	5910	91	0.015	4937	773	0.157	2977	2317	0.778
CORRIERE DELLO SPORT-STADIO.....	8163	1802	0.221	2717	63	0.023	3858	608	0.158	1588	1131	0.712
L'ECO DI BERGAMO.....	922	309	0.335	317	7	0.022	299	52	0.174	306	250	0.817
LA GAZZETTA DELLO SPORT.....	13015	3417	0.263	3982	121	0.030	6087	1058	0.174	2946	2238	0.760
LA GAZZETTA DEL MEZZOGIORNO.....	2282	551	0.241	954	20	0.021	775	128	0.165	553	403	0.729
GAZZETTA DEL SUD.....	1836	515	0.281	745	10	0.013	545	78	0.143	546	427	0.782
GAZZETTA DI MANTOVA.....	528	207	0.392	188	5	0.027	145	24	0.166	195	178	0.913
GAZZETTA DI PARMA.....	508	206	0.406	163	3	0.018	123	22	0.179	223	181	0.812
GAZZETTA DI REGGIO.....	393	110	0.280	152	2	0.013	135	23	0.170	106	84	0.792
IL GAZZETTINO.....	2593	845	0.326	896	22	0.025	872	157	0.180	825	666	0.807
IL GIORNALE.....	5370	939	0.175	2941	38	0.013	1508	200	0.133	921	702	0.762
GIORNALE DI BRESCIA.....	896	363	0.405	246	4	0.016	291	61	0.210	358	298	0.832
GIORNALE DI SICILIA.....	1999	504	0.252	796	24	0.030	692	110	0.159	511	370	0.724
IL GIORNALE DI VICENZA.....	689	255	0.370	175	7	0.040	278	54	0.194	236	195	0.826
IL GIORNO.....	3413	566	0.166	1866	20	0.011	1038	147	0.142	509	398	0.782
ITALIA OGGI.....	761	144	0.189	440	3	0.007	190	34	0.179	132	107	0.811
LIBERTA'.....	330	163	0.494	84	1	0.012	83	20	0.241	164	143	0.872
IL MANIFESTO.....	1699	192	0.113	1107	17	0.015	427	66	0.155	165	109	0.661
IL MATTINO.....	3360	792	0.236	1275	31	0.024	1233	196	0.159	852	565	0.663
IL MATTINO DI PADOVA.....	750	201	0.268	310	11	0.035	267	54	0.202	173	137	0.792
IL MESSAGGERO.....	5650	1309	0.232	2416	40	0.017	1868	284	0.152	1366	985	0.721
MESSAGGERO VENETO.....	710	265	0.373	257	6	0.023	190	32	0.168	263	227	0.863
LA NAZIONE.....	2894	1061	0.367	912	28	0.031	971	193	0.199	1011	840	0.831
LA NUOVA FERRARA.....	327	83	0.254	167	4	0.024	76	12	0.158	85	67	0.788
NUOVA GAZZETTA DI MODENA.....	428	101	0.236	169	4	0.024	164	26	0.159	95	72	0.758
LA NUOVA SARDEGNA.....	987	359	0.364	343	6	0.017	271	33	0.122	374	320	0.856
LA NUOVA VENEZIA.....	415	79	0.190	207	5	0.024	140	22	0.157	69	53	0.768
IL PICCOLO.....	499	209	0.419	173	3	0.017	121	23	0.190	204	183	0.897
LA PROVINCIA DI CO/LC.....	655	201	0.307	201	3	0.015	259	41	0.158	194	157	0.809
LA PROVINCIA (CR).....	340	143	0.421	105	3	0.029	91	19	0.209	144	120	0.833
LA PROVINCIA PAVESE.....	370	154	0.416	114	4	0.035	104	24	0.231	151	127	0.841
QUOTIDIANO(LE/BR/TA).....	817	194	0.237	313	13	0.042	331	55	0.166	174	126	0.724
LA REPUBBLICA.....	13912	3035	0.218	6003	107	0.018	4956	740	0.149	2952	2188	0.741
IL RESTO DEL CARLINO.....	3419	1168	0.342	1218	29	0.024	970	176	0.181	1231	963	0.782
IL SECOLO XIX.....	1532	619	0.404	422	9	0.021	525	125	0.238	586	484	0.826
LA SICILIA.....	1740	467	0.268	719	16	0.022	488	79	0.162	533	372	0.698
IL SOLE 24 ORE.....	7402	1460	0.197	3700	64	0.017	2152	306	0.142	1550	1090	0.703
LA STAMPA.....	6708	1656	0.247	3006	47	0.016	1943	304	0.156	1759	1305	0.742
IL TEMPO.....	2706	394	0.146	1413	13	0.009	873	106	0.121	420	275	0.655
IL TIRRENO.....	1546	575	0.372	471	13	0.028	482	96	0.199	593	466	0.786
LA TRIBUNA DI TREVISO.....	523	155	0.296	206	5	0.024	144	22	0.153	172	128	0.744
TUTTOSPORT.....	4509	669	0.148	2144	37	0.017	1775	249	0.140	591	383	0.648
L'UNIONE SARDA.....	1144	392	0.343	431	6	0.014	310	47	0.152	404	339	0.839
L'UNITA'.....	4472	619	0.138	2589	32	0.012	1290	184	0.143	593	402	0.678

Valore medio della probabilità individuale di lettura per classe di frequenza di lettura dichiarata

Analisi secondo: ● frequenza di lettura

(valori assoluti x 1.000)

QUOTIDIANI	Lettori in Totale			Bassa meno di 1 gg la sett.			Media 1/3 gg la sett.			Alta 4/7 gg la sett.		
	Ultimi 3 mesi (A)	Giorno medio (B)	Probabilità di lettura (B/A)	Ultimi 3 mesi (A)	Giorno medio (B)	Probabilità di lettura (B/A)	Ultimi 3 mesi (A)	Giorno medio (B)	Probabilità di lettura (B/A)	Ultimi 3 mesi (A)	Giorno medio (B)	Probabilità di lettura (B/A)
POPOLAZIONE	23775	23775	1.000	23775	23775	1.000	23775	23775	1.000	23775	23775	1.000
L'ADIGE.....	311	81	0.260	154	1	0.006	71	12	0.169	87	67	0.770
ALTO ADIGE.....	398	142	0.357	140	2	0.014	110	20	0.182	148	120	0.811
L'ARENA.....	406	179	0.441	122	4	0.033	112	22	0.196	172	154	0.895
AVVENIRE.....	876	146	0.167	487	7	0.014	251	39	0.155	138	100	0.725
IL CENTRO.....	464	128	0.276	153	1	0.007	141	25	0.177	171	102	0.596
CORRIERE UMBRIA/VT/SI/RI/AR.....	639	196	0.307	222	7	0.032	222	44	0.198	195	146	0.749
CORRIERE DELLA SERA.....	7698	1849	0.240	3116	51	0.016	2907	472	0.162	1675	1326	0.792
CORRIERE DELLO SPORT-STADIO.....	6386	1568	0.246	1854	48	0.026	3147	515	0.164	1384	1004	0.725
L'ECO DI BERGAMO.....	518	184	0.355	173	4	0.023	168	31	0.185	176	149	0.847
LA GAZZETTA DELLO SPORT.....	9928	2973	0.299	2513	91	0.036	4778	867	0.181	2637	2015	0.764
LA GAZZETTA DEL MEZZOGIORNO.....	1365	396	0.290	483	8	0.017	491	89	0.181	391	298	0.762
GAZZETTA DEL SUD.....	1077	343	0.318	404	5	0.012	300	48	0.160	373	291	0.780
GAZZETTA DI MANTOVA.....	296	117	0.395	116	3	0.026	65	10	0.154	115	104	0.904
GAZZETTA DI PARMA.....	274	105	0.383	99	2	0.020	58	7	0.121	117	96	0.821
GAZZETTA DI REGGIO.....	222	69	0.311	87	1	0.011	64	13	0.203	70	55	0.786
IL GAZZETTINO.....	1392	496	0.356	422	9	0.021	463	88	0.190	508	400	0.787
IL GIORNALE.....	3193	551	0.173	1693	23	0.014	997	133	0.133	503	394	0.783
GIORNALE DI BRESCIA.....	491	205	0.418	142	2	0.014	151	32	0.212	197	171	0.868
GIORNALE DI SICILIA.....	1139	344	0.302	367	11	0.030	418	71	0.170	354	262	0.740
IL GIORNALE DI VICENZA.....	354	150	0.424	85	3	0.035	122	25	0.205	147	121	0.823
IL GIORNO.....	1994	362	0.182	1071	16	0.015	599	96	0.160	323	251	0.777
ITALIA OGGI.....	496	94	0.190	291	2	0.007	120	20	0.167	85	72	0.847
LIBERTA'.....	179	90	0.503	51	0	0.000	37	9	0.243	91	81	0.890
IL MANIFESTO.....	1039	120	0.115	658	12	0.018	290	46	0.159	91	63	0.692
IL MATTINO.....	1880	518	0.276	644	20	0.031	688	125	0.182	548	374	0.682
IL MATTINO DI PADOVA.....	447	116	0.260	188	8	0.043	161	34	0.211	98	75	0.765
IL MESSAGGERO.....	3019	801	0.265	1163	23	0.020	1021	157	0.154	836	621	0.743
MESSAGGERO VENETO.....	398	153	0.384	155	2	0.013	94	19	0.202	149	132	0.886
LA NAZIONE.....	1521	623	0.410	420	11	0.026	482	96	0.199	619	516	0.834
LA NUOVA FERRARA.....	184	49	0.266	90	1	0.011	45	9	0.200	49	38	0.776
NUOVA GAZZETTA DI MODENA.....	209	58	0.278	80	1	0.013	72	15	0.208	57	42	0.737
LA NUOVA SARDEGNA.....	494	225	0.455	136	1	0.007	122	18	0.148	236	206	0.873
LA NUOVA VENEZIA.....	235	50	0.213	110	3	0.027	83	15	0.181	43	33	0.767
IL PICCOLO.....	273	114	0.418	107	1	0.009	51	10	0.196	114	103	0.904
LA PROVINCIA DI CO/LC.....	327	108	0.330	97	2	0.021	119	19	0.160	111	88	0.793
LA PROVINCIA (CR).....	171	77	0.450	44	2	0.045	53	12	0.226	74	63	0.851
LA PROVINCIA PAVESE.....	188	80	0.426	60	1	0.017	50	11	0.220	77	67	0.870
QUOTIDIANO(LE/BR/TA).....	469	136	0.290	154	7	0.045	188	33	0.176	128	97	0.758
LA REPUBBLICA.....	7727	1823	0.236	3136	69	0.022	2882	465	0.161	1709	1290	0.755
IL RESTO DEL CARLINO.....	1866	742	0.398	571	14	0.025	521	99	0.190	774	629	0.813
IL SECOLO XIX.....	818	354	0.433	230	6	0.026	256	64	0.250	332	285	0.858
LA SICILIA.....	1043	342	0.328	349	8	0.023	306	54	0.176	388	279	0.719
IL SOLE 24 ORE.....	4644	975	0.210	2220	42	0.019	1410	210	0.149	1015	723	0.712
LA STAMPA.....	3599	988	0.275	1531	23	0.015	1038	171	0.165	1031	794	0.770
IL TEMPO.....	1552	258	0.166	733	7	0.010	549	74	0.135	270	177	0.656
IL TIRRENO.....	846	343	0.405	235	10	0.043	272	60	0.221	340	273	0.803
LA TRIBUNA DI TREVISO.....	313	96	0.307	115	0	0.000	88	15	0.170	110	80	0.727
TUTTOSPORT.....	3644	579	0.159	1657	30	0.018	1476	214	0.145	511	335	0.656
L'UNIONE SARDA.....	578	241	0.417	187	2	0.011	144	25	0.174	247	215	0.870
L'UNITA'.....	2724	431	0.158	1462	18	0.012	846	121	0.143	416	292	0.702

Donne

Valore medio della probabilità individuale di lettura per classe di frequenza di lettura dichiarata

Analisi secondo: ● **frequenza di lettura**

(valori assoluti x 1.000)

QUOTIDIANI	Lettori in Totale			Bassa meno di 1 gg la sett.			Media 1/3 gg la sett.			Alta 4/7 gg la sett.		
	Ultimi 3 mesi (A)	Giorno medio (B)	Probabilità di lettura (B/A)	Ultimi 3 mesi (A)	Giorno medio (B)	Probabilità di lettura (B/A)	Ultimi 3 mesi (A)	Giorno medio (B)	Probabilità di lettura (B/A)	Ultimi 3 mesi (A)	Giorno medio (B)	Probabilità di lettura (B/A)
POPOLAZIONE	25670	25670	1.000	25670	25670	1.000	25670	25670	1.000	25670	25670	1.000
L'ADIGE.....	226	72	0.319	98	3	0.031	61	12	0.197	67	57	0.851
ALTO ADIGE.....	325	110	0.338	120	3	0.025	100	16	0.160	105	91	0.867
L'ARENA.....	365	112	0.307	147	4	0.027	119	21	0.176	100	87	0.870
AVVENIRE.....	867	124	0.143	517	5	0.010	246	39	0.159	105	81	0.771
IL CENTRO.....	376	59	0.157	162	2	0.012	144	16	0.111	70	41	0.586
CORRIERE UMBRIA/VT/SI/RI/AR.....	528	114	0.216	243	5	0.021	189	34	0.180	97	75	0.773
CORRIERE DELLA SERA.....	6127	1332	0.217	2794	40	0.014	2030	301	0.148	1302	991	0.761
CORRIERE DELLO SPORT-STADIO.....	1777	234	0.132	862	15	0.017	711	93	0.131	204	127	0.623
L'ECO DI BERGAMO.....	404	124	0.307	144	3	0.021	131	21	0.160	130	101	0.777
LA GAZZETTA DELLO SPORT.....	3086	444	0.144	1469	30	0.020	1309	191	0.146	309	223	0.722
LA GAZZETTA DEL MEZZOGIORNO.....	917	156	0.170	471	12	0.025	284	39	0.137	161	105	0.652
GAZZETTA DEL SUD.....	759	172	0.227	340	6	0.018	245	30	0.122	173	136	0.786
GAZZETTA DI MANTOVA.....	232	90	0.388	72	1	0.014	80	14	0.175	80	74	0.925
GAZZETTA DI PARMA.....	234	101	0.432	64	1	0.016	64	15	0.234	105	85	0.810
GAZZETTA DI REGGIO.....	172	41	0.238	64	1	0.016	71	10	0.141	36	29	0.806
IL GAZZETTINO.....	1200	349	0.291	474	13	0.027	409	70	0.171	317	266	0.839
IL GIORNALE.....	2177	388	0.178	1247	14	0.011	511	66	0.129	418	308	0.737
GIORNALE DI BRESCIA.....	405	159	0.393	105	2	0.019	140	29	0.207	161	128	0.795
GIORNALE DI SICILIA.....	860	160	0.186	429	13	0.030	274	39	0.142	157	108	0.688
IL GIORNALE DI VICENZA.....	335	106	0.316	90	4	0.044	156	28	0.179	89	74	0.831
IL GIORNO.....	1420	204	0.144	795	5	0.006	439	52	0.118	186	148	0.796
ITALIA OGGI.....	265	50	0.189	149	1	0.007	69	14	0.203	47	35	0.745
LIBERTA'.....	152	73	0.480	34	0	0.000	45	10	0.222	73	62	0.849
IL MANIFESTO.....	660	72	0.109	450	5	0.011	137	20	0.146	74	47	0.635
IL MATTINO.....	1480	274	0.185	631	12	0.019	545	72	0.132	304	191	0.628
IL MATTINO DI PADOVA.....	302	85	0.281	122	3	0.025	106	20	0.189	74	62	0.838
IL MESSAGGERO.....	2631	508	0.193	1253	17	0.014	848	127	0.150	530	365	0.689
MESSAGGERO VENETO.....	312	112	0.359	102	4	0.039	96	13	0.135	114	96	0.842
LA NAZIONE.....	1373	438	0.319	492	17	0.035	489	96	0.196	392	325	0.829
LA NUOVA FERRARA.....	144	34	0.236	77	3	0.039	30	3	0.100	36	28	0.778
NUOVA GAZZETTA DI MODENA.....	218	44	0.202	89	3	0.034	92	11	0.120	38	30	0.789
LA NUOVA SARDEGNA.....	494	133	0.269	207	4	0.019	149	15	0.101	138	114	0.826
LA NUOVA VENEZIA.....	180	29	0.161	97	2	0.021	57	7	0.123	26	20	0.769
IL PICCOLO.....	226	95	0.420	65	2	0.031	70	13	0.186	90	80	0.889
LA PROVINCIA DI CO/LC.....	328	94	0.287	104	1	0.010	140	23	0.164	84	70	0.833
LA PROVINCIA (CR).....	169	66	0.391	61	2	0.033	38	8	0.211	70	56	0.800
LA PROVINCIA PAVESE.....	182	75	0.412	54	3	0.056	54	13	0.241	74	59	0.797
QUOTIDIANO(LE/BR/TA).....	348	57	0.164	159	5	0.031	143	23	0.161	46	30	0.652
LA REPUBBLICA.....	6185	1212	0.196	2867	38	0.013	2074	276	0.133	1244	898	0.722
IL RESTO DEL CARLINO.....	1553	427	0.275	647	15	0.023	449	78	0.174	458	334	0.729
IL SECOLO XIX.....	714	264	0.370	192	4	0.021	269	61	0.227	253	199	0.787
LA SICILIA.....	697	126	0.181	370	8	0.022	183	25	0.137	145	93	0.641
IL SOLE 24 ORE.....	2758	485	0.176	1480	22	0.015	742	96	0.129	536	367	0.685
LA STAMPA.....	3109	669	0.215	1475	24	0.016	905	134	0.148	728	511	0.702
IL TEMPO.....	1154	136	0.118	680	6	0.009	324	32	0.099	150	98	0.653
IL TIRRENO.....	700	232	0.331	236	4	0.017	210	35	0.167	253	193	0.763
LA TRIBUNA DI TREVISO.....	210	58	0.276	91	4	0.044	57	6	0.105	62	48	0.774
TUTTOSPORT.....	865	89	0.103	486	7	0.014	299	34	0.114	80	48	0.600
L'UNIONE SARDA.....	566	151	0.267	244	4	0.016	166	22	0.133	156	125	0.801
L'UNITA'.....	1748	188	0.108	1126	14	0.012	444	63	0.142	177	110	0.621

Responsabili acquisti

Valore medio della probabilità individuale di lettura per classe di frequenza di lettura dichiarata
Analisi secondo: ● frequenza di lettura

(valori assoluti x 1.000)

QUOTIDIANI	Lettori in Totale			Bassa meno di 1 gg la sett.			Media 1/3 gg la sett.			Alta 4/7 gg la sett.		
	Ultimi 3 mesi (A)	Giorno medio (B)	Probabilità di lettura (B/A)	Ultimi 3 mesi (A)	Giorno medio (B)	Probabilità di lettura (B/A)	Ultimi 3 mesi (A)	Giorno medio (B)	Probabilità di lettura (B/A)	Ultimi 3 mesi (A)	Giorno medio (B)	Probabilità di lettura (B/A)
POPOLAZIONE	20056	20056	1.000	20056	20056	1.000	20056	20056	1.000	20056	20056	1.000
L'ADIGE.....	174	56	0.322	65	1	0.015	53	9	0.170	56	47	0.839
ALTO ADIGE.....	265	93	0.351	100	2	0.020	74	12	0.162	92	79	0.859
L'ARENA.....	282	96	0.340	98	1	0.010	101	18	0.178	83	76	0.916
AVVENIRE.....	670	111	0.166	387	4	0.010	191	32	0.168	92	74	0.804
IL CENTRO.....	276	45	0.163	121	1	0.008	103	13	0.126	52	31	0.596
CORRIERE UMBRIA/VT/SI/RI/AR.....	367	72	0.196	178	5	0.028	133	27	0.203	56	39	0.696
CORRIERE DELLA SERA.....	4419	1055	0.239	1899	29	0.015	1494	227	0.152	1026	799	0.779
CORRIERE DELLO SPORT-STADIO.....	1325	218	0.165	544	9	0.017	588	86	0.146	193	123	0.637
L'ECO DI BERGAMO.....	307	116	0.378	88	1	0.011	96	16	0.167	123	99	0.805
LA GAZZETTA DELLO SPORT.....	2234	427	0.191	870	18	0.021	1028	152	0.148	336	257	0.765
LA GAZZETTA DEL MEZZOGIORNO.....	634	123	0.194	326	8	0.025	180	27	0.150	128	88	0.688
GAZZETTA DEL SUD.....	567	140	0.247	259	5	0.019	165	23	0.139	144	113	0.785
GAZZETTA DI MANTOVA.....	158	60	0.380	54	1	0.019	46	7	0.152	57	52	0.912
GAZZETTA DI PARMA.....	194	90	0.464	55	1	0.018	43	9	0.209	96	80	0.833
GAZZETTA DI REGGIO.....	145	41	0.283	52	1	0.019	58	10	0.172	35	29	0.829
IL GAZZETTINO.....	891	239	0.268	378	9	0.024	287	49	0.171	226	181	0.801
IL GIORNALE.....	1603	325	0.203	851	11	0.013	410	54	0.132	343	260	0.758
GIORNALE DI BRESCIA.....	325	121	0.372	83	1	0.012	128	24	0.188	114	96	0.842
GIORNALE DI SICILIA.....	613	126	0.206	302	12	0.040	185	22	0.119	126	92	0.730
IL GIORNALE DI VICENZA.....	239	73	0.305	55	2	0.036	128	23	0.180	57	49	0.860
IL GIORNO.....	1116	175	0.157	618	4	0.006	345	46	0.133	152	124	0.816
ITALIA OGGI.....	200	32	0.160	131	1	0.008	37	8	0.216	32	23	0.719
LIBERTA'.....	131	65	0.496	25	0	0.000	40	8	0.200	66	57	0.864
IL MANIFESTO.....	502	58	0.116	332	3	0.009	107	13	0.121	63	42	0.667
IL MATTINO.....	955	168	0.176	448	7	0.016	328	46	0.140	180	115	0.639
IL MATTINO DI PADOVA.....	220	63	0.286	82	1	0.012	87	17	0.195	50	44	0.880
IL MESSAGGERO.....	1902	400	0.210	848	11	0.013	634	93	0.147	419	297	0.709
MESSAGGERO VENETO.....	236	84	0.356	68	2	0.029	80	11	0.138	88	71	0.807
LA NAZIONE.....	1021	327	0.320	356	12	0.034	363	69	0.190	302	246	0.815
LA NUOVA FERRARA.....	110	23	0.209	63	2	0.032	23	3	0.130	24	18	0.750
NUOVA GAZZETTA DI MODENA.....	153	37	0.242	53	3	0.057	63	6	0.095	37	29	0.784
LA NUOVA SARDEGNA.....	343	93	0.271	132	3	0.023	113	11	0.097	98	80	0.816
LA NUOVA VENEZIA.....	130	18	0.138	71	2	0.028	42	4	0.095	17	12	0.706
IL PICCOLO.....	190	76	0.400	63	2	0.032	60	13	0.217	67	60	0.896
LA PROVINCIA DI CO/LC.....	267	71	0.266	85	1	0.012	118	19	0.161	64	51	0.797
LA PROVINCIA (CR).....	133	56	0.421	42	2	0.048	35	7	0.200	56	47	0.839
LA PROVINCIA PAVESE.....	144	60	0.417	50	1	0.020	34	9	0.265	60	51	0.850
QUOTIDIANO(LE/BR/TA).....	243	44	0.181	104	4	0.038	101	15	0.149	39	25	0.641
LA REPUBBLICA.....	4371	970	0.222	1904	29	0.015	1497	197	0.132	970	744	0.767
IL RESTO DEL CARLINO.....	1202	367	0.305	472	10	0.021	349	63	0.181	381	294	0.772
IL SECOLO XIX.....	639	255	0.399	177	4	0.023	216	51	0.236	245	201	0.820
LA SICILIA.....	511	116	0.227	251	6	0.024	135	20	0.148	126	90	0.714
IL SOLE 24 ORE.....	2019	372	0.184	1029	17	0.017	598	84	0.140	392	271	0.691
LA STAMPA.....	2361	619	0.262	971	16	0.016	718	110	0.153	672	493	0.734
IL TEMPO.....	893	116	0.130	484	3	0.006	282	28	0.099	127	85	0.669
IL TIRRENO.....	528	175	0.331	179	3	0.017	163	26	0.160	187	146	0.781
LA TRIBUNA DI TREVISO.....	159	50	0.314	60	2	0.033	42	5	0.119	57	43	0.754
TUTTOSPORT.....	699	84	0.120	338	2	0.006	277	33	0.119	84	49	0.583
L'UNIONE SARDA.....	393	113	0.288	157	3	0.019	119	17	0.143	117	93	0.795
L'UNITA'.....	1341	167	0.125	843	9	0.011	340	47	0.138	159	111	0.698

Adulti

Valore medio della probabilità individuale di lettura per valori di frequenza di lettura dichiarata

Analisi secondo: ● valori di frequenza di lettura dichiarata

(valori assoluti x 1.000)

QUOTIDIANI	Occ. in 3 mesi			1 Volta al Mese			2-3 Volte al Mese			1 gg la Settimana		
	Ultimi 3 mesi (A)	Giorno medio (B)	Probabilità di lettura (B/A)	Ultimi 3 mesi (A)	Giorno medio (B)	Probabilità di lettura (B/A)	Ultimi 3 mesi (A)	Giorno medio (B)	Probabilità di lettura (B/A)	Ultimi 3 mesi (A)	Giorno medio (B)	Probabilità di lettura (B/A)
L'ADIGE.....	154	1	0.006	41	1	0.024	57	2	0.035	57	6	0.105
ALTO ADIGE.....	141	1	0.007	46	1	0.022	73	4	0.055	110	12	0.109
L'ARENA.....	136	1	0.007	30	1	0.033	102	6	0.059	103	12	0.117
AVVENIRE.....	501	5	0.010	261	3	0.011	241	4	0.017	314	29	0.092
IL CENTRO.....	159	1	0.006	48	0	0.000	108	2	0.019	134	13	0.097
CORRIERE UMBRIA/VT/SI/RI/AR.....	231	5	0.022	85	1	0.012	149	6	0.040	208	23	0.111
CORRIERE DELLA SERA.....	2265	18	0.008	1542	14	0.009	2104	60	0.029	2477	221	0.089
CORRIERE DELLO SPORT-STADIO.....	969	13	0.013	770	10	0.013	978	41	0.042	2333	258	0.111
L'ECO DI BERGAMO.....	183	1	0.005	52	1	0.019	81	5	0.062	167	17	0.102
LA GAZZETTA DELLO SPORT.....	1270	17	0.013	1096	20	0.018	1615	85	0.053	3595	421	0.117
LA GAZZETTA DEL MEZZOGIORNO.....	481	7	0.015	203	3	0.015	270	10	0.037	364	35	0.096
GAZZETTA DEL SUD.....	340	2	0.006	194	1	0.005	211	7	0.033	260	23	0.088
GAZZETTA DI MANTOVA.....	95	1	0.011	51	1	0.020	42	3	0.071	88	9	0.102
GAZZETTA DI PARMA.....	98	1	0.010	30	1	0.033	34	2	0.059	62	7	0.113
GAZZETTA DI REGGIO.....	72	0	0.000	43	0	0.000	36	2	0.056	81	9	0.111
IL GAZZETTINO.....	372	3	0.008	223	5	0.022	301	15	0.050	430	45	0.105
IL GIORNALE.....	1204	10	0.008	881	9	0.010	855	19	0.022	825	71	0.086
GIORNALE DI BRESCIA.....	116	0	0.000	75	1	0.013	56	3	0.054	136	16	0.118
GIORNALE DI SICILIA.....	372	9	0.024	155	4	0.026	269	11	0.041	328	35	0.107
IL GIORNALE DI VICENZA.....	75	2	0.027	44	1	0.023	56	4	0.071	136	19	0.140
IL GIORNO.....	845	6	0.007	518	5	0.010	503	9	0.018	590	52	0.088
ITALIA OGGI.....	213	0	0.000	100	0	0.000	127	2	0.016	100	11	0.110
LIBERTA'.....	44	0	0.000	17	0	0.000	23	0	0.000	39	6	0.154
IL MANIFESTO.....	495	5	0.010	304	3	0.010	309	9	0.029	242	28	0.116
IL MATTINO.....	527	5	0.009	319	6	0.019	430	20	0.047	599	63	0.105
IL MATTINO DI PADOVA.....	167	2	0.012	76	1	0.013	67	7	0.104	130	15	0.115
IL MESSAGGERO.....	1091	9	0.008	635	5	0.008	690	26	0.038	902	86	0.095
MESSAGGERO VENETO.....	118	1	0.008	48	2	0.042	91	3	0.033	102	9	0.088
LA NAZIONE.....	459	8	0.017	181	2	0.011	272	18	0.066	477	57	0.119
LA NUOVA FERRARA.....	96	0	0.000	33	2	0.061	37	2	0.054	36	4	0.111
NUOVA GAZZETTA DI MODENA.....	84	1	0.012	31	0	0.000	54	3	0.056	80	6	0.075
LA NUOVA SARDEGNA.....	159	2	0.013	72	1	0.014	112	3	0.027	114	10	0.088
LA NUOVA VENEZIA.....	85	1	0.012	56	1	0.018	66	3	0.045	78	8	0.103
IL PICCOLO.....	99	1	0.010	36	0	0.000	37	1	0.027	50	5	0.100
LA PROVINCIA DI CO/LC.....	81	0	0.000	49	0	0.000	72	2	0.028	148	12	0.081
LA PROVINCIA (CR).....	49	1	0.020	19	0	0.000	37	2	0.054	35	5	0.143
LA PROVINCIA PAVESE.....	46	0	0.000	35	0	0.000	33	3	0.091	50	7	0.140
QUOTIDIANO(LE/BR/TA).....	165	4	0.024	67	2	0.030	81	7	0.086	209	30	0.144
LA REPUBBLICA.....	2266	19	0.008	1580	16	0.010	2157	72	0.033	2656	239	0.090
IL RESTO DEL CARLINO.....	568	7	0.012	270	4	0.015	380	18	0.047	464	51	0.110
IL SECOLO XIX.....	206	2	0.010	72	3	0.042	144	5	0.035	209	22	0.105
LA SICILIA.....	319	3	0.009	161	3	0.019	239	9	0.038	238	24	0.101
IL SOLE 24 ORE.....	1510	11	0.007	1102	11	0.010	1088	42	0.039	1377	138	0.100
LA STAMPA.....	1336	8	0.006	851	9	0.011	819	30	0.037	1019	103	0.101
IL TEMPO.....	630	3	0.005	372	2	0.005	411	7	0.017	425	30	0.071
IL TIRRENO.....	234	6	0.026	94	2	0.021	143	6	0.042	216	26	0.120
LA TRIBUNA DI TREVISO.....	89	0	0.000	69	0	0.000	48	4	0.083	76	7	0.092
TUTTOSPORT.....	730	6	0.008	625	7	0.011	788	24	0.030	1121	115	0.103
L'UNIONE SARDA.....	228	1	0.004	95	1	0.011	107	4	0.037	131	10	0.076
L'UNITA'.....	1146	9	0.008	725	4	0.006	717	19	0.026	787	76	0.097

Valore medio della probabilità individuale di lettura per valori di frequenza di lettura dichiarata

Analisi secondo: ● valori di frequenza di lettura dichiarata

(valori assoluti x 1.000)

QUOTIDIANI	2-3 gg la Settimana			4-5 gg la Settimana			6-7 gg la Settimana		
	Ultimi 3 mesi (A)	Giorno medio (B)	Prob. di lettura (B/A)	Ultimi 3 mesi (A)	Giorno medio (B)	Prob. di lettura (B/A)	Ultimi 3 mesi (A)	Giorno medio (B)	Prob. di lettura (B/A)
L'ADIGE.....	75	18	0.240	36	21	0.583	118	103	0.873
ALTO ADIGE.....	99	25	0.253	58	33	0.569	195	177	0.908
L'ARENA.....	127	31	0.244	44	26	0.591	228	215	0.943
AVVENIRE.....	183	49	0.268	65	29	0.446	177	152	0.859
IL CENTRO.....	151	27	0.179	88	41	0.466	153	102	0.667
CORRIERE UMBRIA/VT/SI/RI/AR.....	202	54	0.267	100	55	0.550	192	165	0.859
CORRIERE DELLA SERA.....	2459	553	0.225	836	416	0.498	2141	1901	0.888
CORRIERE DELLO SPORT-STADIO.....	1525	350	0.230	544	248	0.456	1044	883	0.846
L'ECO DI BERGAMO.....	132	36	0.273	78	43	0.551	228	207	0.908
LA GAZZETTA DELLO SPORT.....	2492	637	0.256	897	442	0.493	2049	1796	0.877
LA GAZZETTA DEL MEZZOGIORNO.....	411	93	0.226	159	74	0.465	394	329	0.835
GAZZETTA DEL SUD.....	285	55	0.193	204	113	0.554	342	314	0.918
GAZZETTA DI MANTOVA.....	57	15	0.263	38	23	0.605	157	155	0.987
GAZZETTA DI PARMA.....	60	15	0.250	49	27	0.551	173	154	0.890
GAZZETTA DI REGGIO.....	54	15	0.278	27	14	0.519	79	70	0.886
IL GAZZETTINO.....	441	112	0.254	258	142	0.550	567	524	0.924
IL GIORNALE.....	683	129	0.189	264	126	0.477	657	576	0.877
GIORNALE DI BRESCIA.....	155	45	0.290	81	41	0.506	278	257	0.924
GIORNALE DI SICILIA.....	364	75	0.206	168	82	0.488	343	288	0.840
IL GIORNALE DI VICENZA.....	141	35	0.248	68	37	0.544	168	158	0.940
IL GIORNO.....	448	95	0.212	147	73	0.497	362	325	0.898
ITALIA OGGI.....	90	22	0.244	47	31	0.660	85	76	0.894
LIBERTA'.....	44	14	0.318	27	16	0.593	136	126	0.926
IL MANIFESTO.....	185	38	0.205	77	39	0.506	89	71	0.798
IL MATTINO.....	634	134	0.211	339	145	0.428	513	420	0.819
IL MATTINO DI PADOVA.....	138	39	0.283	44	25	0.568	128	111	0.867
IL MESSAGGERO.....	967	198	0.205	411	186	0.453	955	799	0.837
MESSAGGERO VENETO.....	89	23	0.258	65	36	0.554	198	191	0.965
LA NAZIONE.....	494	136	0.275	204	100	0.490	807	740	0.917
LA NUOVA FERRARA.....	40	9	0.225	27	15	0.556	58	52	0.897
NUOVA GAZZETTA DI MODENA.....	83	19	0.229	21	10	0.476	74	62	0.838
LA NUOVA SARDEGNA.....	157	22	0.140	62	27	0.435	312	293	0.939
LA NUOVA VENEZIA.....	62	14	0.226	38	24	0.632	31	28	0.903
IL PICCOLO.....	71	18	0.254	36	20	0.556	168	163	0.970
LA PROVINCIA DI CO/LC.....	111	29	0.261	44	26	0.591	150	131	0.873
LA PROVINCIA (CR).....	56	15	0.268	27	14	0.519	117	105	0.897
LA PROVINCIA PAVESE.....	54	17	0.315	30	13	0.433	121	114	0.942
QUOTIDIANO(LE/BR/TA).....	121	25	0.207	65	37	0.569	109	89	0.817
LA REPUBBLICA.....	2300	501	0.218	877	415	0.473	2075	1773	0.854
IL RESTO DEL CARLINO.....	506	125	0.247	314	159	0.506	918	805	0.877
IL SECOLO XIX.....	316	103	0.326	167	99	0.593	419	385	0.919
LA SICILIA.....	250	55	0.220	172	78	0.453	361	294	0.814
IL SOLE 24 ORE.....	775	168	0.217	545	287	0.527	1006	803	0.798
LA STAMPA.....	924	202	0.219	500	247	0.494	1259	1058	0.840
IL TEMPO.....	448	76	0.170	146	54	0.370	273	221	0.810
IL TIRRENO.....	266	70	0.263	127	57	0.449	466	409	0.878
LA TRIBUNA DI TREVISO.....	68	15	0.221	57	26	0.456	116	102	0.879
TUTTOSPORT.....	654	133	0.203	210	81	0.386	381	302	0.793
L'UNIONE SARDA.....	179	37	0.207	72	38	0.528	332	301	0.907
L'UNITA'.....	503	108	0.215	211	86	0.408	382	316	0.827

Uomini

Valore medio della probabilità individuale di lettura per valori di frequenza di lettura dichiarata

Analisi secondo: ● valori di frequenza di lettura dichiarata

(valori assoluti x 1.000)

QUOTIDIANI	Occ. in 3 mesi			1 Volta al Mese			2-3 Volte al Mese			1 gg la Settimana		
	Ultimi 3 mesi (A)	Giorno medio (B)	Probabilità di lettura (B/A)	Ultimi 3 mesi (A)	Giorno medio (B)	Probabilità di lettura (B/A)	Ultimi 3 mesi (A)	Giorno medio (B)	Probabilità di lettura (B/A)	Ultimi 3 mesi (A)	Giorno medio (B)	Probabilità di lettura (B/A)
L'ADIGE.....	88	0	0.000	25	0	0.000	41	1	0.024	32	4	0.125
ALTO ADIGE.....	88	0	0.000	14	0	0.000	38	2	0.053	57	6	0.105
L'ARENA.....	70	0	0.000	17	0	0.000	36	3	0.083	60	6	0.100
AVVENIRE.....	236	2	0.008	117	1	0.009	134	4	0.030	155	14	0.090
IL CENTRO.....	77	0	0.000	27	0	0.000	49	1	0.020	59	6	0.102
CORRIERE UMBRIA/VT/SI/RI/AR.....	100	3	0.030	49	1	0.020	73	3	0.041	113	12	0.106
CORRIERE DELLA SERA.....	1093	9	0.008	816	7	0.009	1207	35	0.029	1415	123	0.087
CORRIERE DELLO SPORT-STADIO.....	547	8	0.015	534	6	0.011	773	34	0.044	1836	206	0.112
L'ECO DI BERGAMO.....	104	1	0.010	30	0	0.000	40	2	0.050	93	9	0.097
LA GAZZETTA DELLO SPORT.....	640	8	0.013	670	14	0.021	1204	69	0.057	2668	322	0.121
LA GAZZETTA DEL MEZZOGIORNO.....	231	2	0.009	108	2	0.019	144	5	0.035	230	23	0.100
GAZZETTA DEL SUD.....	188	1	0.005	97	0	0.000	119	3	0.025	129	13	0.101
GAZZETTA DI MANTOVA.....	63	0	0.000	28	0	0.000	25	3	0.120	43	4	0.093
GAZZETTA DI PARMA.....	64	0	0.000	21	1	0.048	13	1	0.077	35	3	0.086
GAZZETTA DI REGGIO.....	41	0	0.000	26	0	0.000	20	1	0.050	32	3	0.094
IL GAZZETTINO.....	162	1	0.006	108	2	0.019	152	5	0.033	208	24	0.115
IL GIORNALE.....	650	7	0.011	521	5	0.010	522	12	0.023	558	48	0.086
GIORNALE DI BRESCIA.....	65	0	0.000	42	0	0.000	34	1	0.029	64	7	0.109
GIORNALE DI SICILIA.....	157	2	0.013	73	2	0.027	137	6	0.044	177	22	0.124
IL GIORNALE DI VICENZA.....	35	1	0.029	19	1	0.053	31	2	0.065	61	9	0.148
IL GIORNO.....	422	4	0.009	306	4	0.013	344	8	0.023	334	33	0.099
ITALIA OGGI.....	146	0	0.000	69	0	0.000	77	1	0.013	63	5	0.079
LIBERTA'.....	24	0	0.000	11	0	0.000	16	0	0.000	17	3	0.176
IL MANIFESTO.....	263	2	0.008	198	2	0.010	196	8	0.041	152	17	0.112
IL MATTINO.....	267	3	0.011	168	4	0.024	208	12	0.058	299	35	0.117
IL MATTINO DI PADOVA.....	96	1	0.010	49	1	0.020	43	6	0.140	84	9	0.107
IL MESSAGGERO.....	478	5	0.010	321	2	0.006	364	16	0.044	480	52	0.108
MESSAGGERO VENETO.....	58	0	0.000	33	1	0.030	63	1	0.016	46	5	0.109
LA NAZIONE.....	217	3	0.014	88	1	0.011	115	7	0.061	245	31	0.127
LA NUOVA FERRARA.....	58	0	0.000	14	0	0.000	18	0	0.000	20	2	0.100
NUOVA GAZZETTA DI MODENA.....	42	0	0.000	12	0	0.000	25	1	0.040	34	2	0.059
LA NUOVA SARDEGNA.....	60	1	0.017	21	0	0.000	56	1	0.018	55	6	0.109
LA NUOVA VENEZIA.....	42	1	0.024	23	0	0.000	44	2	0.045	49	5	0.102
IL PICCOLO.....	62	1	0.016	25	0	0.000	21	0	0.000	16	1	0.063
LA PROVINCIA DI CO/LC.....	34	0	0.000	31	0	0.000	33	1	0.030	67	6	0.090
LA PROVINCIA (CR).....	15	0	0.000	10	0	0.000	20	1	0.050	17	2	0.118
LA PROVINCIA PAVESE.....	23	0	0.000	22	0	0.000	15	1	0.067	31	4	0.129
QUOTIDIANO(LE/BR/TA).....	80	1	0.013	19	1	0.053	55	6	0.109	114	17	0.149
LA REPUBBLICA.....	1076	10	0.009	853	10	0.012	1207	49	0.041	1531	148	0.097
IL RESTO DEL CARLINO.....	287	4	0.014	111	2	0.018	173	8	0.046	231	27	0.117
IL SECOLO XIX.....	131	1	0.008	52	3	0.058	47	2	0.043	102	11	0.108
LA SICILIA.....	155	2	0.013	72	0	0.000	122	6	0.049	135	16	0.119
IL SOLE 24 ORE.....	865	7	0.008	692	7	0.010	663	28	0.042	882	92	0.104
LA STAMPA.....	674	4	0.006	429	4	0.009	428	16	0.037	529	53	0.100
IL TEMPO.....	335	2	0.006	192	1	0.005	207	4	0.019	239	19	0.079
IL TIRRENO.....	121	5	0.041	48	1	0.021	66	4	0.061	108	15	0.139
LA TRIBUNA DI TREVISO.....	42	0	0.000	50	0	0.000	23	0	0.000	38	3	0.079
TUTTOSPORT.....	506	5	0.010	494	5	0.010	657	20	0.030	888	93	0.105
L'UNIONE SARDA.....	98	0	0.000	37	1	0.027	52	1	0.019	56	4	0.071
L'UNITA'.....	566	5	0.009	436	1	0.002	459	12	0.026	518	49	0.095

Valore medio della probabilità individuale di lettura per valori di frequenza di lettura dichiarata

Analisi secondo: ● valori di frequenza di lettura dichiarata

(valori assoluti x 1.000)

QUOTIDIANI	2-3 gg la Settimana			4-5 gg la Settimana			6-7 gg la Settimana		
	Ultimi 3 mesi (A)	Giorno medio (B)	Prob. di lettura (B/A)	Ultimi 3 mesi (A)	Giorno medio (B)	Prob. di lettura (B/A)	Ultimi 3 mesi (A)	Giorno medio (B)	Prob. di lettura (B/A)
L'ADIGE.....	39	9	0.231	27	16	0.593	60	52	0.867
ALTO ADIGE.....	53	15	0.283	35	19	0.543	112	101	0.902
L'ARENA.....	52	16	0.308	31	19	0.613	141	135	0.957
AVVENIRE.....	96	25	0.260	39	18	0.462	99	82	0.828
IL CENTRO.....	82	18	0.220	51	24	0.471	120	78	0.650
CORRIERE UMBRIA/VT/SI/RI/AR.....	108	32	0.296	71	42	0.592	124	104	0.839
CORRIERE DELLA SERA.....	1492	349	0.234	433	221	0.510	1241	1105	0.890
CORRIERE DELLO SPORT-STADIO.....	1312	309	0.236	476	223	0.468	908	781	0.860
L'ECO DI BERGAMO.....	75	22	0.293	43	25	0.581	134	124	0.925
LA GAZZETTA DELLO SPORT.....	2110	545	0.258	808	402	0.498	1829	1613	0.882
LA GAZZETTA DEL MEZZOGIORNO.....	261	66	0.253	99	45	0.455	292	253	0.866
GAZZETTA DEL SUD.....	171	35	0.205	124	65	0.524	249	225	0.904
GAZZETTA DI MANTOVA.....	22	6	0.273	24	15	0.625	90	89	0.989
GAZZETTA DI PARMA.....	23	4	0.174	27	16	0.593	90	80	0.889
GAZZETTA DI REGGIO.....	33	10	0.303	19	9	0.474	51	46	0.902
IL GAZZETTINO.....	254	64	0.252	180	99	0.550	328	301	0.918
IL GIORNALE.....	438	86	0.196	136	65	0.478	367	329	0.896
GIORNALE DI BRESCIA.....	87	25	0.287	41	23	0.561	157	148	0.943
GIORNALE DI SICILIA.....	241	49	0.203	114	54	0.474	240	207	0.863
IL GIORNALE DI VICENZA.....	60	16	0.267	45	25	0.556	102	96	0.941
IL GIORNO.....	265	63	0.238	101	46	0.455	223	205	0.919
ITALIA OGGI.....	58	15	0.259	28	19	0.679	57	53	0.930
LIBERTA'.....	20	6	0.300	12	7	0.583	78	74	0.949
IL MANIFESTO.....	138	29	0.210	39	20	0.513	52	43	0.827
IL MATTINO.....	389	90	0.231	224	102	0.455	324	272	0.840
IL MATTINO DI PADOVA.....	77	24	0.312	33	18	0.545	65	57	0.877
IL MESSAGGERO.....	540	105	0.194	243	111	0.457	592	510	0.861
MESSAGGERO VENETO.....	48	14	0.292	36	21	0.583	113	110	0.973
LA NAZIONE.....	237	65	0.274	122	63	0.516	497	453	0.911
LA NUOVA FERRARA.....	26	7	0.269	17	10	0.588	32	28	0.875
NUOVA GAZZETTA DI MODENA.....	39	12	0.308	15	8	0.533	41	34	0.829
LA NUOVA SARDEGNA.....	67	12	0.179	33	17	0.515	203	189	0.931
LA NUOVA VENEZIA.....	33	10	0.303	29	20	0.690	14	13	0.929
IL PICCOLO.....	35	9	0.257	20	11	0.550	94	91	0.968
LA PROVINCIA DI CO/LC.....	52	12	0.231	27	16	0.593	83	71	0.855
LA PROVINCIA (CR).....	36	9	0.250	10	5	0.500	63	58	0.921
LA PROVINCIA PAVESE.....	19	7	0.368	9	6	0.667	68	62	0.912
QUOTIDIANO(LE/BR/TA).....	73	16	0.219	46	27	0.587	82	69	0.841
LA REPUBBLICA.....	1351	317	0.235	487	244	0.501	1222	1046	0.856
IL RESTO DEL CARLINO.....	290	72	0.248	181	92	0.508	592	538	0.909
IL SECOLO XIX.....	153	53	0.346	85	55	0.647	247	230	0.931
LA SICILIA.....	171	38	0.222	126	62	0.492	262	217	0.828
IL SOLE 24 ORE.....	528	119	0.225	335	171	0.510	679	551	0.811
LA STAMPA.....	509	117	0.230	292	150	0.514	739	644	0.871
IL TEMPO.....	310	55	0.177	98	38	0.388	172	139	0.808
IL TIRRENO.....	164	45	0.274	59	28	0.475	281	245	0.872
LA TRIBUNA DI TREVISO.....	50	12	0.240	37	16	0.432	73	65	0.890
TUTTOSPORT.....	588	122	0.207	184	72	0.391	328	263	0.802
L'UNIONE SARDA.....	88	20	0.227	34	20	0.588	213	195	0.915
L'UNITA'.....	328	72	0.220	153	68	0.444	263	224	0.852

Donne

Valore medio della probabilità individuale di lettura per valori di frequenza di lettura dichiarata

Analisi secondo: ● valori di frequenza di lettura dichiarata

(valori assoluti x 1.000)

QUOTIDIANI	Occ. in 3 mesi			1 Volta al Mese			2-3 Volte al Mese			1 gg la Settimana		
	Ultimi 3 mesi (A)	Giorno medio (B)	Probabilità di lettura (B/A)	Ultimi 3 mesi (A)	Giorno medio (B)	Probabilità di lettura (B/A)	Ultimi 3 mesi (A)	Giorno medio (B)	Probabilità di lettura (B/A)	Ultimi 3 mesi (A)	Giorno medio (B)	Probabilità di lettura (B/A)
L'ADIGE	66	1	0.015	16	0	0.000	16	1	0.063	25	2	0.080
ALTO ADIGE	53	1	0.019	32	1	0.031	35	2	0.057	53	6	0.113
L'ARENA	66	0	0.000	14	0	0.000	66	3	0.045	43	6	0.140
AVVENIRE	265	3	0.011	144	2	0.014	108	0	0.000	159	15	0.094
IL CENTRO	82	0	0.000	21	0	0.000	59	2	0.034	75	7	0.093
CORRIERE UMBRIA/VT/SI/RI/AR	131	2	0.015	36	0	0.000	76	3	0.039	95	12	0.126
CORRIERE DELLA SERA	1172	9	0.008	725	7	0.010	897	25	0.028	1062	98	0.092
CORRIERE DELLO SPORT-STADIO	422	4	0.009	236	4	0.017	205	7	0.034	497	52	0.105
L'ECO DI BERGAMO	80	0	0.000	22	0	0.000	42	2	0.048	74	7	0.095
LA GAZZETTA DELLO SPORT	631	9	0.014	427	6	0.014	411	16	0.039	927	99	0.107
LA GAZZETTA DEL MEZZOGIORNO	249	6	0.024	95	1	0.011	127	5	0.039	134	12	0.090
GAZZETTA DEL SUD	151	1	0.007	97	0	0.000	93	4	0.043	130	10	0.077
GAZZETTA DI MANTOVA	32	0	0.000	23	1	0.043	17	0	0.000	45	5	0.111
GAZZETTA DI PARMA	34	0	0.000	10	0	0.000	21	1	0.048	27	4	0.148
GAZZETTA DI REGGIO	31	0	0.000	17	0	0.000	16	1	0.063	49	5	0.102
IL GAZZETTINO	209	2	0.010	116	2	0.017	149	9	0.060	222	21	0.095
IL GIORNALE	554	3	0.005	360	5	0.014	333	7	0.021	266	23	0.086
GIORNALE DI BRESCIA	51	0	0.000	32	0	0.000	22	2	0.091	72	9	0.125
GIORNALE DI SICILIA	214	7	0.033	83	2	0.024	132	4	0.030	151	13	0.086
IL GIORNALE DI VICENZA	41	1	0.024	25	0	0.000	24	2	0.083	75	9	0.120
IL GIORNO	423	2	0.005	212	1	0.005	160	2	0.013	255	20	0.078
ITALIA OGGI	68	0	0.000	31	0	0.000	50	1	0.020	37	6	0.162
LIBERTA'	20	0	0.000	7	0	0.000	7	0	0.000	21	3	0.143
IL MANIFESTO	231	3	0.013	106	1	0.009	112	1	0.009	90	11	0.122
IL MATTINO	259	2	0.008	150	2	0.013	222	8	0.036	300	28	0.093
IL MATTINO DI PADOVA	71	1	0.014	27	1	0.037	24	1	0.042	46	6	0.130
IL MESSAGGERO	613	4	0.007	314	2	0.006	326	11	0.034	422	35	0.083
MESSAGGERO VENETO	60	1	0.017	15	1	0.067	27	2	0.074	55	4	0.073
LA NAZIONE	242	5	0.021	93	1	0.011	157	11	0.070	233	25	0.107
LA NUOVA FERRARA	39	0	0.000	19	1	0.053	19	2	0.105	16	2	0.125
NUOVA GAZZETTA DI MODENA	42	1	0.024	19	0	0.000	28	3	0.107	47	4	0.085
LA NUOVA SARDEGNA	100	1	0.010	51	1	0.020	56	3	0.054	59	4	0.068
LA NUOVA VENEZIA	42	0	0.000	33	1	0.030	22	1	0.045	28	3	0.107
IL PICCOLO	37	1	0.027	12	0	0.000	17	1	0.059	35	4	0.114
LA PROVINCIA DI CO/LC	47	0	0.000	18	0	0.000	39	1	0.026	81	6	0.074
LA PROVINCIA (CR)	34	1	0.029	10	0	0.000	17	1	0.059	18	2	0.111
LA PROVINCIA PAVESE	23	0	0.000	13	0	0.000	18	3	0.167	19	3	0.158
QUOTIDIANO(LE/BR/TA)	86	3	0.035	48	1	0.021	26	1	0.038	95	13	0.137
LA REPUBBLICA	1190	9	0.008	727	7	0.010	950	23	0.024	1126	91	0.081
IL RESTO DEL CARLINO	281	4	0.014	158	2	0.013	207	10	0.048	232	24	0.103
IL SECOLO XIX	75	1	0.013	21	0	0.000	97	3	0.031	106	11	0.104
LA SICILIA	164	1	0.006	89	3	0.034	117	3	0.026	103	8	0.078
IL SOLE 24 ORE	645	4	0.006	411	4	0.010	424	14	0.033	495	47	0.095
LA STAMPA	661	5	0.008	422	5	0.012	392	14	0.036	490	49	0.100
IL TEMPO	295	1	0.003	181	2	0.011	204	4	0.020	186	11	0.059
IL TIRRENO	113	1	0.009	46	0	0.000	77	2	0.026	108	11	0.102
LA TRIBUNA DI TREVISO	46	0	0.000	20	0	0.000	25	4	0.160	38	3	0.079
TUTTOSPORT	224	1	0.004	132	2	0.015	131	4	0.031	233	22	0.094
L'UNIONE SARDA	131	1	0.008	58	0	0.000	55	3	0.055	75	6	0.080
L'UNITA'	580	4	0.007	289	3	0.010	258	7	0.027	270	27	0.100

Valore medio della probabilità individuale di lettura per valori di frequenza di lettura dichiarata

Analisi secondo: ● valori di frequenza di lettura dichiarata

(valori assoluti x 1.000)

QUOTIDIANI	2-3 gg la Settimana			4-5 gg la Settimana			6-7 gg la Settimana		
	Ultimi 3 mesi (A)	Giorno medio (B)	Prob. di lettura (B/A)	Ultimi 3 mesi (A)	Giorno medio (B)	Prob. di lettura (B/A)	Ultimi 3 mesi (A)	Giorno medio (B)	Prob. di lettura (B/A)
L'ADIGE	36	10	0.278	10	5	0.500	57	52	0.912
ALTO ADIGE	47	10	0.213	22	15	0.682	83	76	0.916
L'ARENA	75	15	0.200	13	7	0.538	87	80	0.920
AVVENIRE	87	24	0.276	27	11	0.407	78	70	0.897
IL CENTRO	69	9	0.130	37	17	0.459	33	25	0.758
CORRIERE UMBRIA/VT/SI/RI/AR	94	22	0.234	28	13	0.464	68	62	0.912
CORRIERE DELLA SERA	968	204	0.211	403	195	0.484	899	796	0.885
CORRIERE DELLO SPORT-STADIO	213	41	0.192	68	24	0.353	136	103	0.757
L'ECO DI BERGAMO	57	14	0.246	35	18	0.514	94	83	0.883
LA GAZZETTA DELLO SPORT	382	92	0.241	89	40	0.449	219	183	0.836
LA GAZZETTA DEL MEZZOGIORNO	150	27	0.180	60	29	0.483	102	76	0.745
GAZZETTA DEL SUD	114	20	0.175	80	48	0.600	94	88	0.936
GAZZETTA DI MANTOVA	35	9	0.257	13	9	0.692	67	65	0.970
GAZZETTA DI PARMA	37	11	0.297	22	11	0.500	83	74	0.892
GAZZETTA DI REGGIO	21	5	0.238	8	6	0.750	28	24	0.857
IL GAZZETTINO	187	48	0.257	78	43	0.551	239	223	0.933
IL GIORNALE	245	43	0.176	128	60	0.469	290	247	0.852
GIORNALE DI BRESCIA	68	20	0.294	40	18	0.450	121	110	0.909
GIORNALE DI SICILIA	123	26	0.211	54	28	0.519	103	80	0.777
IL GIORNALE DI VICENZA	81	19	0.235	24	12	0.500	65	62	0.954
IL GIORNO	184	32	0.174	47	27	0.574	139	121	0.871
ITALIA OGGI	32	8	0.250	19	12	0.632	28	23	0.821
LIBERTA'	24	7	0.292	15	9	0.600	58	53	0.914
IL MANIFESTO	47	9	0.191	37	19	0.514	37	28	0.757
IL MATTINO	245	44	0.180	114	43	0.377	190	148	0.779
IL MATTINO DI PADOVA	60	14	0.233	11	8	0.727	63	55	0.873
IL MESSAGGERO	426	92	0.216	168	75	0.446	363	289	0.796
MESSAGGERO VENETO	40	9	0.225	29	15	0.517	85	81	0.953
LA NAZIONE	257	71	0.276	82	37	0.451	309	287	0.929
LA NUOVA FERRARA	15	1	0.067	10	5	0.500	26	23	0.885
NUOVA GAZZETTA DI MODENA	45	7	0.156	5	2	0.400	33	28	0.848
LA NUOVA SARDEGNA	90	10	0.111	29	10	0.345	109	104	0.954
LA NUOVA VENEZIA	29	5	0.172	9	4	0.444	17	15	0.882
IL PICCOLO	36	9	0.250	16	9	0.563	74	71	0.959
LA PROVINCIA DI CO/LC	59	17	0.288	17	10	0.588	67	60	0.896
LA PROVINCIA (CR)	20	5	0.250	16	9	0.563	54	47	0.870
LA PROVINCIA PAVESE	35	10	0.286	21	8	0.381	53	52	0.981
QUOTIDIANO(LE/BR/TA)	48	9	0.188	19	10	0.526	27	20	0.741
LA REPUBBLICA	949	184	0.194	391	171	0.437	853	727	0.852
IL RESTO DEL CARLINO	216	53	0.245	133	67	0.504	325	267	0.822
IL SECOLO XIX	162	51	0.315	82	44	0.537	171	156	0.912
LA SICILIA	79	17	0.215	45	16	0.356	99	77	0.778
IL SOLE 24 ORE	247	49	0.198	210	116	0.552	326	251	0.770
LA STAMPA	416	85	0.204	208	97	0.466	520	414	0.796
IL TEMPO	138	21	0.152	48	16	0.333	101	82	0.812
IL TIRRENO	102	25	0.245	68	29	0.426	185	164	0.886
LA TRIBUNA DI TREVISO	19	3	0.158	19	10	0.526	43	38	0.884
TUTTOSPORT	66	12	0.182	27	9	0.333	53	39	0.736
L'UNIONE SARDA	91	17	0.187	38	18	0.474	118	106	0.898
L'UNITA'	175	36	0.206	58	18	0.310	119	92	0.773

Responsabili acquisti

Valore medio della probabilità individuale di lettura per valori di frequenza di lettura dichiarata

Analisi secondo: ● valori di frequenza di lettura dichiarata

(valori assoluti x 1.000)

QUOTIDIANI	Occ. in 3 mesi			1 Volta al Mese			2-3 Volte al Mese			1 gg la Settimana		
	Ultimi 3 mesi (A)	Giorno medio (B)	Probabilità di lettura (B/A)	Ultimi 3 mesi (A)	Giorno medio (B)	Probabilità di lettura (B/A)	Ultimi 3 mesi (A)	Giorno medio (B)	Probabilità di lettura (B/A)	Ultimi 3 mesi (A)	Giorno medio (B)	Probabilità di lettura (B/A)
L'ADIGE	40	0	0.000	15	0	0.000	10	1	0.100	22	2	0.091
ALTO ADIGE	43	0	0.000	25	0	0.000	31	2	0.065	42	5	0.119
L'ARENA	43	0	0.000	11	0	0.000	43	1	0.023	41	6	0.146
AVVENIRE	212	2	0.009	104	2	0.019	71	1	0.014	122	12	0.098
IL CENTRO	52	0	0.000	20	0	0.000	50	1	0.020	53	4	0.075
CORRIERE UMBRIA/VT/SI/RI/AR	85	2	0.024	24	0	0.000	69	3	0.043	60	8	0.133
CORRIERE DELLA SERA	774	5	0.006	491	5	0.010	634	19	0.030	774	70	0.090
CORRIERE DELLO SPORT-STADIO	236	2	0.008	148	2	0.014	160	4	0.025	383	41	0.107
L'ECO DI BERGAMO	51	0	0.000	16	0	0.000	21	1	0.048	49	5	0.102
LA GAZZETTA DELLO SPORT	370	4	0.011	244	3	0.012	256	11	0.043	695	77	0.111
LA GAZZETTA DEL MEZZOGIORNO	175	3	0.017	58	1	0.017	93	4	0.043	91	7	0.077
GAZZETTA DEL SUD	120	1	0.008	66	0	0.000	72	3	0.042	80	8	0.100
GAZZETTA DI MANTOVA	14	0	0.000	28	1	0.036	12	0	0.000	25	3	0.120
GAZZETTA DI PARMA	27	0	0.000	8	0	0.000	20	1	0.050	19	2	0.105
GAZZETTA DI REGGIO	22	0	0.000	18	0	0.000	13	1	0.077	36	4	0.111
IL GAZZETTINO	148	1	0.007	109	2	0.018	120	6	0.050	152	13	0.086
IL GIORNALE	382	2	0.005	242	3	0.012	226	7	0.031	208	20	0.096
GIORNALE DI BRESCIA	43	0	0.000	26	0	0.000	13	0	0.000	68	8	0.118
GIORNALE DI SICILIA	142	6	0.042	65	2	0.031	96	5	0.052	101	7	0.069
IL GIORNALE DI VICENZA	18	0	0.000	25	0	0.000	12	1	0.083	58	6	0.103
IL GIORNO	329	2	0.006	151	1	0.007	138	1	0.007	179	15	0.084
ITALIA OGGI	58	0	0.000	36	0	0.000	37	1	0.027	22	4	0.182
LIBERTA'	14	0	0.000	4	0	0.000	7	0	0.000	18	3	0.167
IL MANIFESTO	155	2	0.013	93	1	0.011	84	0	0.000	69	8	0.116
IL MATTINO	213	1	0.005	90	1	0.011	145	5	0.034	187	17	0.091
IL MATTINO DI PADOVA	42	1	0.024	18	0	0.000	22	1	0.045	41	5	0.122
IL MESSAGGERO	425	3	0.007	196	1	0.005	227	7	0.031	308	27	0.088
MESSAGGERO VENETO	38	0	0.000	11	0	0.000	19	2	0.105	45	2	0.044
LA NAZIONE	173	4	0.023	72	1	0.014	111	6	0.054	186	20	0.108
LA NUOVA FERRARA	30	0	0.000	20	1	0.050	14	1	0.071	7	1	0.143
NUOVA GAZZETTA DI MODENA	25	0	0.000	12	0	0.000	16	2	0.125	36	3	0.083
LA NUOVA SARDEGNA	64	1	0.016	31	0	0.000	37	1	0.027	42	3	0.071
LA NUOVA VENEZIA	28	0	0.000	24	1	0.042	19	1	0.053	23	2	0.087
IL PICCOLO	35	1	0.029	12	0	0.000	16	1	0.063	27	3	0.111
LA PROVINCIA DI CO/LC	35	0	0.000	19	0	0.000	30	1	0.033	65	6	0.092
LA PROVINCIA (CR)	20	1	0.050	9	0	0.000	14	1	0.071	15	2	0.133
LA PROVINCIA PAVESE	20	0	0.000	15	0	0.000	15	1	0.067	11	2	0.182
QUOTIDIANO(LE/BR/TA)	57	1	0.018	16	1	0.063	31	2	0.065	66	7	0.106
LA REPUBBLICA	789	6	0.008	498	5	0.010	617	18	0.029	835	69	0.083
IL RESTO DEL CARLINO	196	2	0.010	117	1	0.009	159	7	0.044	171	19	0.111
IL SECOLO XIX	72	1	0.014	24	0	0.000	81	3	0.037	85	7	0.082
LA SICILIA	120	1	0.008	54	1	0.019	77	3	0.039	73	6	0.082
IL SOLE 24 ORE	426	1	0.002	290	4	0.014	312	12	0.038	380	35	0.092
LA STAMPA	436	4	0.009	270	4	0.015	265	8	0.030	355	36	0.101
IL TEMPO	204	0	0.000	139	1	0.007	141	2	0.014	160	9	0.056
IL TIRRENO	84	1	0.012	31	0	0.000	64	1	0.016	83	9	0.108
LA TRIBUNA DI TREVISO	35	0	0.000	9	0	0.000	15	2	0.133	28	3	0.107
TUTTOSPORT	148	0	0.000	85	0	0.000	105	2	0.019	209	20	0.096
L'UNIONE SARDA	78	0	0.000	39	0	0.000	39	2	0.051	49	4	0.082
L'UNITA'	435	3	0.007	219	2	0.009	189	4	0.021	220	22	0.100

Responsabili acquisti

Valore medio della probabilità individuale di lettura per valori di frequenza di lettura dichiarata

Analisi secondo: ● valori di frequenza di lettura dichiarata

(valori assoluti x 1.000)

QUOTIDIANI	2-3 gg la Settimana			4-5 gg la Settimana			6-7 gg la Settimana		
	Ultimi 3 mesi (A)	Giorno medio (B)	Prob. di lettura (B/A)	Ultimi 3 mesi (A)	Giorno medio (B)	Prob. di lettura (B/A)	Ultimi 3 mesi (A)	Giorno medio (B)	Prob. di lettura (B/A)
L'ADIGE.....	31	8	0.258	10	6	0.600	46	41	0.891
ALTO ADIGE.....	32	6	0.188	24	16	0.667	68	63	0.926
L'ARENA.....	59	12	0.203	7	5	0.714	76	71	0.934
AVVENIRE.....	69	20	0.290	23	10	0.435	69	64	0.928
IL CENTRO.....	50	9	0.180	29	12	0.414	23	19	0.826
CORRIERE UMBRIA/VT/SI/RI/AR.....	73	19	0.260	25	12	0.480	31	28	0.903
CORRIERE DELLA SERA.....	720	156	0.217	297	155	0.522	729	644	0.883
CORRIERE DELLO SPORT-STADIO.....	205	45	0.220	57	22	0.386	136	101	0.743
L'ECHO DI BERGAMO.....	47	11	0.234	31	18	0.581	92	81	0.880
LA GAZZETTA DELLO SPORT.....	332	75	0.226	80	34	0.425	256	223	0.871
LA GAZZETTA DEL MEZZOGIORNO.....	89	19	0.213	37	19	0.514	91	69	0.758
GAZZETTA DEL SUD.....	85	15	0.176	60	34	0.567	84	78	0.929
GAZZETTA DI MANTOVA.....	21	5	0.238	12	8	0.667	45	44	0.978
GAZZETTA DI PARMA.....	24	7	0.292	18	8	0.444	78	72	0.923
GAZZETTA DI REGGIO.....	22	6	0.273	7	5	0.714	28	24	0.857
IL GAZZETTINO.....	135	36	0.267	65	31	0.477	162	150	0.926
IL GIORNALE.....	202	34	0.168	99	48	0.485	244	212	0.869
GIORNALE DI BRESCIA.....	60	17	0.283	28	13	0.464	86	82	0.953
GIORNALE DI SICILIA.....	84	15	0.179	36	19	0.528	89	73	0.820
IL GIORNALE DI VICENZA.....	69	16	0.232	11	4	0.364	46	44	0.957
IL GIORNO.....	166	32	0.193	32	17	0.531	120	108	0.900
ITALIA OGGI.....	15	4	0.267	12	8	0.667	20	16	0.800
LIBERTA'.....	22	5	0.227	13	8	0.615	53	48	0.906
IL MANIFESTO.....	38	5	0.132	33	17	0.515	31	25	0.806
IL MATTINO.....	141	29	0.206	62	21	0.339	118	94	0.797
IL MATTINO DI PADOVA.....	46	12	0.261	7	5	0.714	43	39	0.907
IL MESSAGGERO.....	325	65	0.200	117	52	0.444	302	245	0.811
MESSAGGERO VENETO.....	35	9	0.257	27	14	0.519	61	57	0.934
LA NAZIONE.....	177	49	0.277	54	23	0.426	248	223	0.899
LA NUOVA FERRARA.....	16	2	0.125	9	5	0.556	15	13	0.867
NUOVA GAZZETTA DI MODENA.....	26	3	0.115	8	4	0.500	29	25	0.862
LA NUOVA SARDEGNA.....	71	8	0.113	22	8	0.364	75	72	0.960
LA NUOVA VENEZIA.....	18	3	0.167	6	3	0.500	11	9	0.818
IL PICCOLO.....	33	10	0.303	10	6	0.600	57	55	0.965
LA PROVINCIA DI CO/LC.....	53	13	0.245	16	9	0.563	48	42	0.875
LA PROVINCIA (CR).....	19	5	0.263	14	9	0.643	42	38	0.905
LA PROVINCIA PAVESE.....	23	7	0.304	14	6	0.429	45	45	1.000
QUOTIDIANO(LE/BR/TA).....	34	8	0.235	16	10	0.625	23	15	0.652
LA REPUBBLICA.....	662	128	0.193	262	123	0.469	708	621	0.877
IL RESTO DEL CARLINO.....	178	44	0.247	93	45	0.484	288	249	0.865
IL SECOLO XIX.....	131	44	0.336	76	43	0.566	169	158	0.935
LA SICILIA.....	62	13	0.210	38	16	0.421	88	74	0.841
IL SOLE 24 ORE.....	218	49	0.225	146	79	0.541	247	192	0.777
LA STAMPA.....	363	74	0.204	190	95	0.500	482	398	0.826
IL TEMPO.....	122	19	0.156	41	17	0.415	86	68	0.791
IL TIRRENO.....	80	17	0.213	51	23	0.451	136	123	0.904
LA TRIBUNA DI TREVISO.....	14	2	0.143	18	11	0.611	39	32	0.821
TUTTOSPORT.....	68	13	0.191	29	13	0.448	55	36	0.655
L'UNIONE SARDA.....	70	12	0.171	26	12	0.462	91	82	0.901
L'UNITA'.....	120	24	0.200	42	19	0.452	117	92	0.786

LETTORI CUMULATI

Adulti

Lettori di singole testate raggiunti dopo 1, 2, 3, 6, 9 uscite
Metodo: probabilità individuale

QUOTIDIANI	LETTORI GIORNO MEDIO		LETTORI CUMULATI DOPO				Lettori ultimi 3 mesi dato dichiarato
	valori x 1.000	%	2 uscite	3 uscite	6 uscite	9 uscite	
POPOLAZIONE	49445	100.0					
L'ADIGE	153	0.3	192	214	254	278	537
ALTO ADIGE	252	0.5	307	341	403	441	722
L'ARENA	291	0.6	349	386	455	496	771
AVVENIRE	270	0.5	365	430	564	655	1743
IL CENTRO	186	0.4	255	301	387	439	841
CORRIERE UMBRIA/VT/SI/RI/AR	310	0.6	417	487	615	692	1167
CORRIERE DELLA SERA	3181	6.4	4233	4945	6328	7204	13824
CORRIERE DELLO SPORT-STADIO	1802	3.6	2561	3097	4152	4807	8163
L'ECO DI BERGAMO	309	0.6	388	435	517	565	922
LA GAZZETTA DELLO SPORT	3417	6.9	4686	5569	7277	8320	13015
LA GAZZETTA DEL MEZZOGIORNO	551	1.1	740	864	1099	1245	2282
GAZZETTA DEL SUD	515	1.0	652	736	888	981	1836
GAZZETTA DI MANTOVA	207	0.4	243	265	304	328	528
GAZZETTA DI PARMA	206	0.4	244	266	304	327	508
GAZZETTA DI REGGIO	110	0.2	139	158	194	215	393
IL GAZZETTINO	845	1.7	1082	1229	1497	1661	2593
IL GIORNALE	939	1.9	1247	1459	1894	2191	5370
GIORNALE DI BRESCIA	363	0.7	442	491	574	618	896
GIORNALE DI SICILIA	504	1.0	679	793	1009	1144	1999
IL GIORNALE DI VICENZA	255	0.5	325	369	446	491	689
IL GIORNO	566	1.1	772	914	1197	1384	3413
ITALIA OGGI	144	0.3	185	211	261	293	761
LIBERTA'	163	0.3	189	203	225	237	330
IL MANIFESTO	192	0.4	282	346	477	568	1699
IL MATTINO	792	1.6	1094	1298	1692	1939	3360
IL MATTINO DI PADOVA	201	0.4	270	315	401	452	750
IL MESSAGGERO	1309	2.6	1765	2057	2590	2916	5650
MESSAGGERO VENETO	265	0.5	316	347	404	439	710
LA NAZIONE	1061	2.1	1327	1493	1794	1973	2894
LA NUOVA FERRARA	83	0.2	105	119	144	160	327
NUOVA GAZZETTA DI MODENA	101	0.2	134	155	194	219	428
LA NUOVA SARDEGNA	359	0.7	422	460	530	576	987
LA NUOVA VENEZIA	79	0.2	109	130	172	200	415
IL PICCOLO	209	0.4	244	265	298	318	499
LA PROVINCIA DI CO/LC	201	0.4	258	293	357	395	655
LA PROVINCIA (CR)	143	0.3	170	187	216	232	340
LA PROVINCIA PAVESE	154	0.3	184	202	231	248	370
QUOTIDIANO(LE/BR/TA)	194	0.4	269	321	426	492	817
LA REPUBBLICA	3035	6.1	4109	4844	6292	7226	13912
IL RESTO DEL CARLINO	1168	2.4	1447	1617	1923	2112	3419
IL SECOLO XIX	619	1.3	762	846	986	1062	1532
LA SICILIA	467	0.9	616	711	884	990	1740
IL SOLE 24 ORE	1460	3.0	1998	2351	3043	3503	7402
LA STAMPA	1656	3.3	2160	2482	3085	3461	6708
IL TEMPO	394	0.8	551	659	878	1024	2706
IL TIRRENO	575	1.2	718	807	966	1058	1546
LA TRIBUNA DI TREVISO	155	0.3	198	224	268	294	523
TUTTOSPORT	669	1.4	984	1220	1719	2055	4509
L'UNIONE SARDA	392	0.8	471	518	605	658	1144
L'UNITA'	619	1.3	869	1048	1418	1669	4472

Lettori di singole testate raggiunti dopo 1, 2, 3, 6, 9 uscite
Metodo: probabilità individuale

QUOTIDIANI	LETTORI GIORNO MEDIO		LETTORI CUMULATI DOPO				Lettori ultimi 3 mesi dato dichiarato
	valori x 1.000	%	2 uscite	3 uscite	6 uscite	9 uscite	
POPOLAZIONE	23775	100.0					
L'ADIGE.....	81	0.3	101	113	135	148	311
ALTO ADIGE.....	142	0.6	172	190	222	240	398
L'ARENA.....	179	0.8	209	226	258	277	406
AVVENIRE.....	146	0.6	197	232	304	352	876
IL CENTRO.....	128	0.5	171	199	247	275	464
CORRIERE UMBRIA/VT/SI/RI/AR.....	196	0.8	260	300	372	414	639
CORRIERE DELLA SERA.....	1849	7.8	2452	2865	3672	4180	7698
CORRIERE DELLO SPORT-STADIO.....	1568	6.6	2206	2652	3513	4036	6386
L'ECO DI BERGAMO.....	184	0.8	229	256	302	329	518
LA GAZZETTA DELLO SPORT.....	2973	12.5	4019	4732	6074	6867	9928
LA GAZZETTA DEL MEZZOGIORNO.....	396	1.7	519	598	739	822	1365
GAZZETTA DEL SUD.....	343	1.4	426	475	560	608	1077
GAZZETTA DI MANTOVA.....	117	0.5	136	147	167	178	296
GAZZETTA DI PARMA.....	105	0.4	124	135	155	168	274
GAZZETTA DI REGGIO.....	69	0.3	87	97	115	125	222
IL GAZZETTINO.....	496	2.1	633	714	854	935	1392
IL GIORNALE.....	551	2.3	739	873	1152	1343	3193
GIORNALE DI BRESCIA.....	205	0.9	243	267	309	332	491
GIORNALE DI SICILIA.....	344	1.4	456	526	653	727	1139
IL GIORNALE DI VICENZA.....	150	0.6	186	208	243	262	354
IL GIORNO.....	362	1.5	495	586	763	878	1994
ITALIA OGGI.....	94	0.4	119	135	167	188	496
LIBERTA'.....	90	0.4	104	111	122	127	179
IL MANIFESTO.....	120	0.5	180	223	313	374	1039
IL MATTINO.....	518	2.2	706	829	1060	1198	1880
IL MATTINO DI PADOVA.....	116	0.5	159	188	241	272	447
IL MESSAGGERO.....	801	3.4	1056	1217	1507	1683	3019
MESSAGGERO VENETO.....	153	0.6	180	197	226	243	398
LA NAZIONE.....	623	2.6	764	847	994	1079	1521
LA NUOVA FERRARA.....	49	0.2	63	71	86	94	184
NUOVA GAZZETTA DI MODENA.....	58	0.2	75	86	105	117	209
LA NUOVA SARDEGNA.....	225	0.9	260	279	311	331	494
LA NUOVA VENEZIA.....	50	0.2	70	83	109	125	235
IL PICCOLO.....	114	0.5	131	140	155	163	273
LA PROVINCIA DI CO/LC.....	108	0.5	135	152	186	206	327
LA PROVINCIA (CR).....	77	0.3	91	99	114	122	171
LA PROVINCIA PAVESE.....	80	0.3	93	100	114	122	188
QUOTIDIANO(LE/BR/TA).....	136	0.6	183	215	276	313	469
LA REPUBBLICA.....	1823	7.7	2465	2905	3765	4313	7727
IL RESTO DEL CARLINO.....	742	3.1	897	989	1153	1252	1866
IL SECOLO XIX.....	354	1.5	430	472	540	576	818
LA SICILIA.....	342	1.4	441	501	606	666	1043
IL SOLE 24 ORE.....	975	4.1	1326	1558	2011	2311	4644
LA STAMPA.....	988	4.2	1269	1441	1752	1942	3599
IL TEMPO.....	258	1.1	362	433	573	663	1552
IL TIRRENO.....	343	1.4	428	481	572	625	846
LA TRIBUNA DI TREVISO.....	96	0.4	124	139	165	180	313
TUTTOSPORT.....	579	2.4	850	1051	1475	1757	3644
L'UNIONE SARDA.....	241	1.0	282	305	345	368	578
L'UNITA'.....	431	1.8	599	717	958	1118	2724

Donne

Lettori di singole testate raggiunti dopo 1, 2, 3, 6, 9 uscite
Metodo: probabilità individuale

QUOTIDIANI

	LETTORI GIORNO MEDIO		LETTORI CUMULATI DOPO				Lettori ultimi 3 mesi dato dichiarato
	valori x 1.000	%	2 uscite	3 uscite	6 uscite	9 uscite	
POPOLAZIONE	25670	100.0					
L'ADIGE	72	0.3	90	101	120	130	226
ALTO ADIGE	110	0.4	135	151	181	200	325
L'ARENA	112	0.4	140	159	197	218	365
AVVENIRE	124	0.5	168	199	261	302	867
IL CENTRO	59	0.2	84	102	139	164	376
CORRIERE UMBRIA/VT/SI/RI/AR	114	0.4	157	187	243	278	528
CORRIERE DELLA SERA	1332	5.2	1781	2080	2656	3024	6127
CORRIERE DELLO SPORT-STADIO	234	0.9	354	445	639	770	1777
L'ECO DI BERGAMO	124	0.5	158	179	215	236	404
LA GAZZETTA DELLO SPORT	444	1.7	667	837	1203	1453	3086
LA GAZZETTA DEL MEZZOGIORNO	156	0.6	220	266	360	423	917
GAZZETTA DEL SUD	172	0.7	226	261	328	372	759
GAZZETTA DI MANTOVA	90	0.3	107	118	137	149	232
GAZZETTA DI PARMA	101	0.4	120	131	149	160	234
GAZZETTA DI REGGIO	41	0.2	52	61	78	90	172
IL GAZZETTINO	349	1.4	449	515	643	726	1200
IL GIORNALE	388	1.5	507	585	742	848	2177
GIORNALE DI BRESCIA	159	0.6	199	224	265	287	405
GIORNALE DI SICILIA	160	0.6	223	267	356	417	860
IL GIORNALE DI VICENZA	106	0.4	139	161	204	230	335
IL GIORNO	204	0.8	277	328	434	507	1420
ITALIA OGGI	50	0.2	66	76	94	105	265
LIBERTA'	73	0.3	85	92	104	110	152
IL MANIFESTO	72	0.3	102	123	165	194	660
IL MATTINO	274	1.1	388	469	633	741	1480
IL MATTINO DI PADOVA	85	0.3	110	127	160	180	302
IL MESSAGGERO	508	2.0	709	840	1083	1233	2631
MESSAGGERO VENETO	112	0.4	135	150	178	196	312
LA NAZIONE	438	1.7	563	646	801	894	1373
LA NUOVA FERRARA	34	0.1	42	48	58	66	144
NUOVA GAZZETTA DI MODENA	44	0.2	59	69	89	101	218
LA NUOVA SARDEGNA	133	0.5	162	181	219	245	494
LA NUOVA VENEZIA	29	0.1	39	47	63	75	180
IL PICCOLO	95	0.4	114	125	143	154	226
LA PROVINCIA DI CO/LC	94	0.4	123	141	172	189	328
LA PROVINCIA (CR)	66	0.3	79	87	102	110	169
LA PROVINCIA PAVESE	75	0.3	91	101	117	126	182
QUOTIDIANO(LE/BR/TA)	57	0.2	86	107	151	179	348
LA REPUBBLICA	1212	4.7	1644	1939	2527	2913	6185
IL RESTO DEL CARLINO	427	1.7	550	627	770	860	1553
IL SECOLO XIX	264	1.0	333	374	446	487	714
LA SICILIA	126	0.5	175	210	278	324	697
IL SOLE 24 ORE	485	1.9	671	793	1032	1193	2758
LA STAMPA	669	2.6	891	1041	1333	1519	3109
IL TEMPO	136	0.5	189	226	305	361	1154
IL TIRRENO	232	0.9	290	326	393	433	700
LA TRIBUNA DI TREVISO	58	0.2	74	84	102	113	210
TUTTOSPORT	89	0.3	134	169	245	298	865
L'UNIONE SARDA	151	0.6	188	213	260	290	566
L'UNITA'	188	0.7	270	330	460	551	1748

Responsabili acquisti

Lettori di singole testate raggiunti dopo 1, 2, 3, 6, 9 uscite
Metodo: probabilità individuale

QUOTIDIANI	LETTORI GIORNO MEDIO		LETTORI CUMULATI DOPO				Lettori ultimi 3 mesi dato dichiarato
	valori x 1.000	%	2 uscite	3 uscite	6 uscite	9 uscite	
POPOLAZIONE	20056	100.0					
L'ADIGE.....	56	0.3	71	79	92	99	174
ALTO ADIGE.....	93	0.5	113	126	149	165	265
L'ARENA.....	96	0.5	117	132	160	175	282
AVVENIRE.....	111	0.6	147	172	222	256	670
IL CENTRO.....	45	0.2	64	76	101	118	276
CORRIERE UMBRIA/VT/SI/RI/AR.....	72	0.4	105	127	171	197	367
CORRIERE DELLA SERA.....	1055	5.3	1387	1608	2030	2294	4419
CORRIERE DELLO SPORT-STADIO.....	218	1.1	321	396	550	651	1325
L'ECO DI BERGAMO.....	116	0.6	143	158	182	195	307
LA GAZZETTA DELLO SPORT.....	427	2.1	604	733	1001	1178	2234
LA GAZZETTA DEL MEZZOGIORNO.....	123	0.6	167	197	257	298	634
GAZZETTA DEL SUD.....	140	0.7	182	208	260	293	567
GAZZETTA DI MANTOVA.....	60	0.3	72	78	90	98	158
GAZZETTA DI PARMA.....	90	0.5	104	111	124	131	194
GAZZETTA DI REGGIO.....	41	0.2	52	60	77	87	145
IL GAZZETTINO.....	239	1.2	309	355	446	505	891
IL GIORNALE.....	325	1.6	419	480	601	682	1603
GIORNALE DI BRESCIA.....	121	0.6	150	169	202	221	325
GIORNALE DI SICILIA.....	126	0.6	168	197	259	302	613
IL GIORNALE DI VICENZA.....	73	0.4	97	113	144	164	239
IL GIORNO.....	175	0.9	234	276	360	417	1116
ITALIA OGGI.....	32	0.2	42	47	58	66	200
LIBERTA'.....	65	0.3	76	83	94	99	131
IL MANIFESTO.....	58	0.3	82	98	129	151	502
IL MATTINO.....	168	0.8	235	283	384	451	955
IL MATTINO DI PADOVA.....	63	0.3	82	94	118	133	220
IL MESSAGGERO.....	400	2.0	541	635	810	920	1902
MESSAGGERO VENETO.....	84	0.4	104	116	138	151	236
LA NAZIONE.....	327	1.6	420	482	598	668	1021
LA NUOVA FERRARA.....	23	0.1	30	34	42	48	110
NUOVA GAZZETTA DI MODENA.....	37	0.2	48	54	68	77	153
LA NUOVA SARDEGNA.....	93	0.5	114	127	153	172	343
LA NUOVA VENEZIA.....	18	0.1	25	30	42	51	130
IL PICCOLO.....	76	0.4	92	102	119	129	190
LA PROVINCIA DI CO/LC.....	71	0.4	95	111	138	154	267
LA PROVINCIA (CR).....	56	0.3	68	75	87	94	133
LA PROVINCIA PAVESE.....	60	0.3	72	78	90	95	144
QUOTIDIANO(LE/BR/TA).....	44	0.2	63	77	105	124	243
LA REPUBBLICA.....	970	4.8	1273	1478	1894	2172	4371
IL RESTO DEL CARLINO.....	367	1.8	465	524	632	700	1202
IL SECOLO XIX.....	255	1.3	314	349	407	440	639
LA SICILIA.....	116	0.6	152	176	223	254	511
IL SOLE 24 ORE.....	372	1.9	514	609	794	917	2019
LA STAMPA.....	619	3.1	801	919	1143	1282	2361
IL TEMPO.....	116	0.6	160	191	255	299	893
IL TIRRENO.....	175	0.9	219	247	299	330	528
LA TRIBUNA DI TREVISO.....	50	0.2	64	72	85	94	159
TUTTOSPORT.....	84	0.4	125	156	219	262	699
L'UNIONE SARDA.....	113	0.6	140	157	190	211	393
L'UNITA'.....	167	0.8	230	276	373	440	1341

1900

The first part of the report
 deals with the general
 situation of the
 country and the
 progress of the
 work during the
 year. It is
 followed by a
 detailed account
 of the various
 projects and
 the results
 achieved. The
 report concludes
 with a summary
 of the work
 done and a
 list of the
 names of the
 persons who
 have assisted
 in the work.

LETTORI NEI 7 GIORNI DELLA SETTIMANA

- **analisi
secondo sesso
e giorni di lettura**

Adulti

Lettori ultimi 7 giorni

Analisi secondo: ● ultimo giorno di lettura

(valori assoluti x 1.000)

QUOTIDIANI

ULTIMO GIORNO DI LETTURA

	Lunedì	Martedì	Mercoledì	Giovedì	Venerdì	Sabato	Domenica
POPOLAZIONE	49445	49445	49445	49445	49445	49445	49445
L'ADIGE	144	148	160	157	168	153	140
ALTO ADIGE	254	253	256	255	270	253	223
L'ARENA	277	288	278	273	300	281	343
AVVENIRE		243	235	248	253	258	383
IL CENTRO	215	199	181	209	184	140	177
CORRIERE UMBRIA/VT/SI/RI/AR	357	308	304	321	320	312	247
CORRIERE DELLA SERA	3208	3220	3068	3486	3366	2852	2562
CORRIERE DELLO SPORT-STADIO	3007	1488	1514	1507	1686	1716	1692
L'ECO DI BERGAMO	326	289	305	289	303	316	332
LA GAZZETTA DELLO SPORT	5438	2842	3035	2967	2934	3451	3243
LA GAZZETTA DEL MEZZOGIORNO	559	540	479	537	502	560	583
GAZZETTA DEL SUD	560	551	523	511	494	502	467
GAZZETTA DI MANTOVA	211	201	206	203	205	195	224
GAZZETTA DI PARMA	201	203	202	195	200	209	233
GAZZETTA DI REGGIO	107	108	105	114	123	103	108
IL GAZZETTINO	847	844	851	887	816	819	855
IL GIORNALE	903	955	936	982	965	947	885
GIORNALE DI BRESCIA	369	357	330	356	336	451	345
GIORNALE DI SICILIA	533	480	495	512	488	532	487
IL GIORNALE DI VICENZA	273	231	224	249	244	226	340
IL GIORNO	592	580	536	601	556	531	564
ITALIA OGGI	137	157	138	148	156	124	
LIBERTA'	151	152	147	152	173	179	188
IL MANIFESTO		183	197	205	175	170	221
IL MATTINO	911	765	785	766	741	761	814
IL MATTINO DI PADOVA	191	207	213	198	209	171	220
IL MESSAGGERO	1362	1359	1281	1288	1330	1239	1300
MESSAGGERO VENETO	283	269	268	250	256	266	266
LA NAZIONE	1080	1065	1060	1047	1045	1058	1072
LA NUOVA FERRARA	87	80	74	82	79	86	91
NUOVA GAZZETTA DI MODENA	94	105	96	100	93	111	111
LA NUOVA SARDEGNA	354	354	340	344	357	370	390
LA NUOVA VENEZIA	104	74	88	90	70	63	66
IL PICCOLO	212	202	200	202	210	220	215
LA PROVINCIA DI CO/LC	222	202	192	201	185	198	209
LA PROVINCIA (CR)	135	140	140	145	141	155	141
LA PROVINCIA PAVESE		167	155	142	153	150	159
QUOTIDIANO (LE/BR/TA)		157	169	153	158	177	347
LA REPUBBLICA	2934	3053	2951	2995	3904	2761	2643
IL RESTO DEL CARLINO	1189	1184	1162	1184	1149	1145	1164
IL SECOLO XIX		606	593	636	559	632	685
LA SICILIA	519	483	474	435	475	426	458
IL SOLE 24 ORE	1714	1621	1602	1647	1655	1075	859
LA STAMPA	1640	1632	1621	1631	1620	1605	1560
IL TEMPO	423	392	392	414	435	348	353
IL TIRRENO	568	582	570	592	585	553	573
LA TRIBUNA DI TREVISO	158	148	166	161	145	148	158
TUTTOSPORT	1075	609	584	601	589	653	566
L'UNIONE SARDA	403	377	359	382	363	414	446
L'UNITA'	579	565	587	574	564	561	778

Lettori ultimi 7 giorni

Analisi secondo: ● ultimo giorno di lettura

(valori assoluti x 1.000)

QUOTIDIANI	ULTIMO GIORNO DI LETTURA						
	Lunedì	Martedì	Mercoledì	Giovedì	Venerdì	Sabato	Domenica
POPOLAZIONE	23775	23775	23775	23775	23775	23775	23775
L'ADIGE	73	82	85	87	91	81	72
ALTO ADIGE	140	144	146	146	155	138	126
L'ARENA	175	169	178	175	185	178	193
AVVENIRE		134	126	128	140	142	204
IL CENTRO	150	143	126	140	124	91	119
CORRIERE UMBRIA/VT/SI/RI/AR	217	199	191	212	208	199	145
CORRIERE DELLA SERA	1933	1876	1794	2014	1945	1632	1479
CORRIERE DELLO SPORT-STADIO	2607	1313	1361	1312	1485	1459	1437
L'ECO DI BERGAMO	196	180	189	168	174	185	199
LA GAZZETTA DELLO SPORT	4632	2498	2672	2619	2607	3033	2742
LA GAZZETTA DEL MEZZOGIORNO	415	387	355	385	356	400	401
GAZZETTA DEL SUD	386	362	346	342	327	323	316
GAZZETTA DI MANTOVA	125	120	116	116	122	107	112
GAZZETTA DI PARMA	106	105	105	97	109	101	112
GAZZETTA DI REGGIO	68	71	68	71	85	61	60
IL GAZZETTINO	519	527	498	532	476	467	456
IL GIORNALE	543	560	548	582	561	543	517
GIORNALE DI BRESCIA	193	213	194	200	198	246	188
GIORNALE DI SICILIA	380	343	339	356	331	353	307
IL GIORNALE DI VICENZA	156	149	137	154	151	124	175
IL GIORNO	370	378	344	417	357	329	336
ITALIA OGGI	87	106	83	99	106	80	
LIBERTA'	86	82	81	87	100	98	100
IL MANIFESTO		113	124	134	112	108	132
IL MATTINO	620	513	497	498	497	474	525
IL MATTINO DI PADOVA	114	124	130	113	120	94	118
IL MESSAGGERO	855	821	802	807	831	747	740
MESSAGGERO VENETO	164	157	164	149	142	149	144
LA NAZIONE	647	635	619	628	613	625	595
LA NUOVA FERRARA	49	51	43	48	50	46	54
NUOVA GAZZETTA DI MODENA	58	57	51	57	55	61	64
LA NUOVA SARDEGNA	224	223	216	215	227	232	240
LA NUOVA VENEZIA	64	51	60	53	47	40	38
IL PICCOLO	115	109	112	112	117	116	114
LA PROVINCIA DI CO/LC	129	113	95	111	103	105	98
LA PROVINCIA (CR)	69	79	77	76	73	89	75
LA PROVINCIA PAVESE		88	86	72	75	73	84
QUOTIDIANO (LE/BR/TA)		112	119	109	117	136	224
LA REPUBBLICA	1791	1822	1800	1831	2341	1623	1549
IL RESTO DEL CARLINO	757	756	738	753	732	731	723
IL SECOLO XIX		343	331	358	323	373	398
LA SICILIA	381	365	349	334	348	308	306
IL SOLE 24 ORE	1124	1098	1058	1099	1124	708	573
LA STAMPA	986	989	972	970	995	973	897
IL TEMPO	291	255	270	273	278	213	223
IL TIRRENO	340	350	347	365	339	314	342
LA TRIBUNA DI TREVISO	102	89	105	102	94	92	90
TUTTOSPORT	925	511	515	538	516	577	472
L'UNIONE SARDA	246	230	219	236	221	264	271
L'UNITA'	421	397	430	395	405	395	498

Donne

Lettori ultimi 7 giorni

Analisi secondo: ● ultimo giorno di lettura

(valori assoluti x 1.000)

QUOTIDIANI	ULTIMO GIORNO DI LETTURA						
	Lunedì	Martedì	Mercoledì	Giovedì	Venerdì	Sabato	Domenica
POPOLAZIONE	25670	25670	25670	25670	25670	25670	25670
L'ADIGE	71	67	75	70	78	72	68
ALTO ADIGE	114	110	110	109	114	115	97
L'ARENA	102	119	101	97	115	103	149
AVVENIRE		109	109	120	113	116	178
IL CENTRO	65	56	55	69	60	48	58
CORRIERE UMBRIA/VT/SI/RI/AR	140	108	113	109	112	113	101
CORRIERE DELLA SERA	1276	1344	1273	1471	1421	1219	1082
CORRIERE DELLO SPORT-STADIO	400	175	152	195	202	257	255
L'ECO DI BERGAMO	130	110	116	121	128	131	133
LA GAZZETTA DELLO SPORT	806	343	363	349	327	418	501
LA GAZZETTA DEL MEZZOGIORNO	144	153	124	151	146	159	182
GAZZETTA DEL SUD	174	189	176	168	167	179	150
GAZZETTA DI MANTOVA	86	81	90	87	83	88	113
GAZZETTA DI PARMA	95	98	97	97	91	108	121
GAZZETTA DI REGGIO	40	36	37	44	38	42	48
IL GAZZETTINO	328	317	353	355	340	353	399
IL GIORNALE	360	394	387	401	404	405	368
GIORNALE DI BRESCIA	176	144	137	156	138	205	157
GIORNALE DI SICILIA	153	137	157	157	157	179	180
IL GIORNALE DI VICENZA	116	83	87	95	93	102	165
IL GIORNO	222	202	192	183	199	202	228
ITALIA OGGI	50	51	55	49	50	44	
LIBERTA'	65	71	67	65	73	81	88
IL MANIFESTO		70	74	71	62	62	90
IL MATTINO	291	252	288	267	244	287	289
IL MATTINO DI PADOVA	77	83	84	85	89	77	102
IL MESSAGGERO	507	538	478	481	499	492	560
MESSAGGERO VENETO	119	112	104	101	114	117	122
LA NAZIONE	433	431	441	420	432	433	477
LA NUOVA FERRARA	38	29	31	34	30	40	37
NUOVA GAZZETTA DI MODENA	36	48	45	43	38	50	47
LA NUOVA SARDEGNA	130	131	124	128	130	138	151
LA NUOVA VENEZIA	40	24	28	36	22	23	28
IL PICCOLO	97	93	88	89	93	104	101
LA PROVINCIA DI CO/LC	94	88	97	90	83	93	111
LA PROVINCIA (CR)	67	62	63	69	67	66	66
LA PROVINCIA PAVESE		79	70	70	78	76	75
QUOTIDIANO (LE/BR/TA)		46	49	44	41	41	123
LA REPUBBLICA	1143	1231	1151	1163	1563	1138	1093
IL RESTO DEL CARLINO	431	428	425	430	417	414	441
IL SECOLO XIX		263	262	278	236	259	287
LA SICILIA	138	118	125	102	127	119	151
IL SOLE 24 ORE	589	523	543	547	531	367	287
LA STAMPA	653	644	649	661	625	632	664
IL TEMPO	132	137	122	141	157	135	130
IL TIRRENO	228	232	222	227	246	239	232
LA TRIBUNA DI TREVISO	55	59	61	58	51	56	68
TUTTOSPORT	150	99	69	64	73	76	94
L'UNIONE SARDA	157	147	140	146	141	150	175
L'UNITA'	158	168	158	179	159	166	280

Responsabili acquisti

Lettori ultimi 7 giorni

Analisi secondo: ● ultimo giorno di lettura

(valori assoluti x 1.000)

QUOTIDIANI	ULTIMO GIORNO DI LETTURA						
	Lunedì	Martedì	Mercoledì	Giovedì	Venerdì	Sabato	Domenica
POPOLAZIONE	20056	20056	20056	20056	20056	20056	20056
L'ADIGE	57	55	56	53	64	57	52
ALTO ADIGE	95	97	90	95	94	97	83
L'ARENA	89	95	88	84	97	89	126
AVVENIRE		95	98	96	105	105	164
IL CENTRO	44	41	47	51	46	40	48
CORRIERE UMBRIA/VT/SI/RI/AR	86	71	72	71	73	69	62
CORRIERE DELLA SERA	1039	1025	1017	1170	1114	965	869
CORRIERE DELLO SPORT-STADIO	387	147	146	187	217	234	210
L'ECO DI BERGAMO	117	96	106	112	127	132	122
LA GAZZETTA DELLO SPORT	740	338	335	374	341	396	461
LA GAZZETTA DEL MEZZOGIORNO	119	114	102	126	115	122	138
GAZZETTA DEL SUD	145	136	150	150	138	143	120
GAZZETTA DI MANTOVA	58	56	62	59	60	57	71
GAZZETTA DI PARMA	87	92	91	88	84	90	102
GAZZETTA DI REGGIO	38	37	36	47	40	41	48
IL GAZZETTINO	226	226	247	260	235	242	239
IL GIORNALE	300	336	319	324	352	338	303
GIORNALE DI BRESCIA	133	105	111	116	104	153	125
GIORNALE DI SICILIA	131	113	123	133	120	131	132
IL GIORNALE DI VICENZA	77	57	62	72	62	65	119
IL GIORNO	193	166	160	175	164	172	196
ITALIA OGGI	29	35	39	28	32	30	
LIBERTA'	59	63	59	58	69	73	74
IL MANIFESTO		60	60	61	51	42	76
IL MATTINO	191	155	162	163	136	181	191
IL MATTINO DI PADOVA	61	59	64	66	62	58	70
IL MESSAGGERO	409	417	381	402	375	381	435
MESSAGGERO VENETO	89	91	83	77	74	86	91
LA NAZIONE	329	319	324	318	325	320	352
LA NUOVA FERRARA	25	21	22	25	19	26	26
NUOVA GAZZETTA DI MODENA	38	39	39	39	35	35	35
LA NUOVA SARDEGNA	86	86	91	89	92	101	107
LA NUOVA VENEZIA	21	14	20	21	12	11	25
IL PICCOLO	80	73	68	68	74	85	82
LA PROVINCIA DI CO/LC	70	67	71	66	64	73	86
LA PROVINCIA (CR)	54	53	58	56	59	56	56
LA PROVINCIA PAVESE		68	55	60	62	59	58
QUOTIDIANO (LE/BR/TA)		31	46	28	33	37	90
LA REPUBBLICA	912	961	955	942	1237	922	860
IL RESTO DEL CARLINO	387	371	353	391	351	364	352
IL SECOLO XIX		252	239	273	245	249	273
LA SICILIA	112	116	126	102	117	112	125
IL SOLE 24 ORE	445	409	410	428	402	267	237
LA STAMPA	608	607	583	616	587	583	612
IL TEMPO	118	117	110	122	130	104	109
IL TIRRENO	180	172	177	166	181	179	172
LA TRIBUNA DI TREVISO	47	57	53	46	38	49	60
TUTTOSPORT	139	83	63	75	87	74	71
L'UNIONE SARDA	116	114	102	111	106	111	129
L'UNITA'	147	166	147	146	144	150	238

Handwritten Title

Handwritten text, possibly bleed-through from the reverse side of the page. The text is extremely faint and illegible.

**ANALISI
DEI LETTORI
SECONDO
REGIONI**

Adulti

Lettori ultimi 3 mesi

Analisi secondo: ● regioni

(valori assoluti x 1.000)

QUOTIDIANI

Totale	REGIONI																	
	Pie- monte V.Aosta	Liguria	Lom- bardia	Trent. Alto Adige	Veneto	Friuli Venez. Giulia	Emilia Roma- gna	Tosca- na	Marche	Umbria	Lazio	Abruzzi Molise	Campa- nia	Puglia	Basi- licata	Calab- ria	Sicilia	Sar- degna
POPOLAZIONE 49445	3920	1501	7849	779	3888	1066	3531	3147	1268	729	4506	1372	4674	3387	509	1708	4196	1415
L'ADIGE.....	537	2	11	42	369	49	3	28	2		3	19	3	4	2			
ALTO ADIGE.....	722		3	34	568	67	1	18	1			18		7			2	2
L'ARENA.....	771	2	7	57	14	660	6	4	2								7	1
AVVENIRE.....	1743	123	64	439	21	200	29	174	108	33	18	155	37	101	19	36	64	24
IL CENTRO.....	841	6		12		4		6		17		57	719	14	3			
CORRIERE UMBRIA/VT/SI/RI/AR.....	1167	4	12	16		9	5	16	252	14	534	272		18	7	2	1	2
CORRIERE DELLA SERA.....	13824	692	366	4365	223	1214	308	920	582	310	187	1115	279	908	684	108	397	799
CORRIERE DELLO SPORT-STADIO.....	8163	315	99	606	58	300	113	614	489	150	191	1523	330	1290	606	106	359	590
L'ECO DI BERGAMO.....	922	3	12	869	1	13		5	1					5	5	3	5	5
LA GAZZETTA DELLO SPORT.....	13015	762	361	2795	246	1301	394	1025	1023	347	203	684	322	992	763	108	417	897
LA GAZZETTA DEL MEZZOGIORNO.....	2282	29	5	53	2	4	2	11	6	10	4	71	16	129	1626	249	40	9
GAZZETTA DEL SUD.....	1836	11	7	65	5	4	5	7	8		2	31	10	16	89	1036	528	12
GAZZETTA DI MANTOVA.....	528	3	5	371	2	61		66	2	2		7						7
GAZZETTA DI PARMA.....	508	4	15	49	1	13	2	396	6		1	9						6
GAZZETTA DI REGGIO.....	393		2	28	1	3	3	334		3	1	2						7
IL GAZZETTINO.....	2593	18		26	28	2001	430	18	6	4	1	19	5	17	7		5	7
IL GIORNALE.....	5370	373	186	1463	72	531	129	505	238	101	81	423	70	366	226	33	124	303
GIORNALE DI BRESCIA.....	896	6	6	831	2	15	6	17		3		3		5				2
GIORNALE DI SICILIA.....	1999	11		37	5	20	3	1	10	4		36		18	4	1	23	1826
IL GIORNALE DI VICENZA.....	689			10	6	643	4	6	5			2		7			5	
IL GIORNO.....	3413	101	71	2273	27	171	68	132	71	39	19	96	33	103	68	9	26	78
ITALIA OGGI.....	761	35	15	119	9	82	20	69	50	10	9	85	27	62	48	14	29	64
LIBERTA'.....	330	2		63	2		246	3	4					5				5
IL MANIFESTO.....	1699	118	71	336	19	110	28	143	156	27	33	244	43	120	64	6	57	83
IL MATTINO.....	3360	16	3	32		47	6	16	16	11	4	125	30	2919	28	20	56	19
IL MATTINO DI PADOVA.....	750			12	3	695	4	12				7	1	9			2	2
IL MESSAGGERO.....	5650	88	36	179	11	115	18	177	125	202	276	3049	470	208	340	26	104	165
MESSAGGERO VENETO.....	710	3	3	15		48	612	5	2		3	7						5
LA NAZIONE.....	2894	20	170	58	1	16	9	65	2099	3	313	77	1	19	7		10	21
LA NUOVA FERRARA.....	327	3	2	21	2	19	2	268		1		2						2
NUOVA GAZZETTA DI MODENA.....	428			12	2	7	1	381	4	3	1	2		7				2
LA NUOVA SARDEGNA.....	987	17	4	23	2	9		6	10		3	18					8	
LA NUOVA VENEZIA.....	415			4	1	392	11	4					1	2				893
IL PICCOLO.....	499	28		14	1	34	389	5	1	2	1	9					2	
LA PROVINCIA DI CO/LC.....	655	4	5	632	2		1	4					4	5		3	5	2
LA PROVINCIA (CR).....	340	2		310				19	2					2				2
LA PROVINCIA PAVESE.....	370	13	1	345			3	6						3		2		
QUOTIDIANO (LE/BR/TA).....	817	10	3	7		3	1			5	1	9		2			3	6
LA REPUBBLICA.....	13912	842	454	1974	203	967	295	1297	1061	293	212	1830	368	1432	736	140	482	915
IL RESTO DEL CARLINO.....	3419	20	16	113	6	166	8	2184	50	631	19	85	24	34	32	2	15	10
IL SECOLO XIX.....	1532	151	1167	69	1	10	1	10	24	1	1	46	2	13	20		3	4
LA SICILIA.....	1740	15	3	30	3	11		7	3	4		26		5	12		2	1620
IL SOLE 24 ORE.....	7402	598	219	1423	132	715	189	667	474	196	126	656	178	516	376	78	227	429
LA STAMPA.....	6708	3157	457	624	79	327	90	374	173	66	44	326	68	196	213	30	129	233
IL TEMPO.....	2706	9	3	116		42	2	44	53	40	42	1334	489	203	128	28	66	64
IL TIRRENO.....	1546	6	21	14		5	2	21	1434	4	5	16	2	6	2		2	4
LA TRIBUNA DI TREVISO.....	523			3		491	15	6	2			2	2	2				2
TUTTOSPORT.....	4509	735	156	653	53	340	80	320	348	93	73	333	119	348	232	49	179	264
L'UNIONE SARDA.....	1144	33	13	33	2	9	4	12	13	2	3	38		3				133
L'UNITA'.....	4472	261	161	687	26	260	86	714	507	79	90	484	90	310	183	46	143	202

Lettori ultimi 3 mesi
Analisi secondo: ● regioni

(percentuali di penetrazione)

QUOTIDIANI	Totale	REGIONI																	
		Pie- monte V.Aosta	Liguria	Lom- bardia	Trent. Alto Adige	Veneto	Friuli Venez. Giulia	Emilia Roma- gna	Tosca- na	Marche	Umbria	Lazio	Abruzzi Molise	Campa- nia	Puglia	Basi- licata	Cala- bria	Sicilia	Sar- degna
POPOLAZIONE	100.0	100.0	100.0	100.0	100.0	100.0	100.0	100.0	100.0	100.0	100.0	100.0	100.0	100.0	100.0	100.0	100.0	100.0	100.0
L'ADIGE	1.1	.1	.7	.5	47.4	1.3	.3	.8	.1		.4	.4	.2	.1	.1				
ALTO ADIGE	1.5	.2	.4	72.9	1.7	.1	.5		*		.4	.4	.1	.1	.1		.1	*	
L'ARENA	1.6	.1	.5	.7	17.0	.6	.1	.1	.1	.3	.1	.1	.1	.1	.1	.4	*	.1	
AVVENIRE	3.5	3.1	4.3	5.6	2.7	5.1	2.7	4.9	3.4	2.6	2.5	3.4	2.7	2.9	3.7	2.1	1.5	1.7	
IL CENTRO	1.7	.2	.2		.1							1.3	52.4	.3	.1	.2			
CORRIERE UMBRIA/VT/SI/RI/AR	2.4	.1	.8	.2		.2	.5	.5	8.0	1.1	73.3	6.0	.4	.2	.4	.1	*	.1	
CORRIERE DELLA SERA	28.0	17.7	24.4	55.6	28.6	31.2	28.9	26.1	18.5	24.4	25.7	24.7	20.3	19.4	20.2	21.2	23.2	19.0	25.9
CORRIERE DELLO SPORT-STADIO	16.5	8.0	6.6	7.7	7.4	7.7	10.6	17.4	15.5	11.8	26.2	33.8	24.1	27.6	17.9	20.8	21.0	14.1	30.0
L'ECO DI BERGAMO	1.9	.1	.8	11.1	.1	.3		.1	*				.1	.1	.2	.1			
LA GAZZETTA DELLO SPORT	26.3	19.4	24.1	35.6	31.6	33.5	37.0	29.0	32.5	27.4	27.8	15.2	23.5	21.2	22.5	21.2	24.4	21.4	26.4
LA GAZZETTA DEL MEZZOGIORNO	4.6	.7	.3	.7	.3	.1	.2	.3	.2	.8	.5	1.6	1.2	2.8	48.0	48.9	2.3	.2	1.1
GAZZETTA DEL SUD	3.7	.3	.5	.8	.6	.1	.5	.2	.3		.3	.7	.7	.3	2.6		12.6	.8	
GAZZETTA DI MANTOVA	1.1	.1	.3	4.7	.3	1.6		1.9	.1	.2		.2		*			.2		
GAZZETTA DI PARMA	1.0	.1	1.0	.6	.1	.3	.2	11.2	.2		.1	.2			.2		.1		
GAZZETTA DI REGGIO	.8		.1	.4	.1	.1	.3	9.5			.2	.1			.1		.4	.2	
IL GAZZETTINO	5.2	.5	.3	3.6	51.5	40.3	.5	.2	.3	.1	.4	.4	.4	.2	.3	.2	.3	.2	
IL GIORNALE	10.9	9.5	12.4	18.6	9.2	13.7	12.1	14.3	7.6	8.0	11.1	9.4	5.1	7.8	6.7	6.5	7.3	7.2	10.3
GIORNALE DI BRESCIA	1.8	.2	.4	10.6	.3	.4	.6	.5		.2		.1	.1	.1	.1				
GIORNALE DI SICILIA	4.0	.3		.5	.6	.5	.3	*	.3	.3		.8		.4	.1	.2	1.3	43.5	
IL GIORNALE DI VICENZA	1.4		.1	.8	16.5	.4	.2	.2	.2			*		.1	.3		.3		
IL GIORNO	6.9	2.6	4.7	29.0	3.5	4.4	6.4	3.7	2.3	3.1	2.6	2.1	2.4	2.2	1.8	1.5	1.9	1.8	
ITALIA OGGI	1.5	.9	1.0	1.5	1.2	2.1	1.9	2.0	1.6	.8	1.2	1.9	2.0	1.3	1.4	2.8	1.7	1.5	1.1
LIBERTA'	.7	.1	.8		.1		7.0	.1	.3		.3		.1	.1	.1		.1	.1	
IL MANIFESTO	3.4	3.0	4.7	4.3	2.4	2.8	2.6	4.0	5.0	2.1	4.5	5.4	3.1	2.6	1.9	1.2	3.3	2.0	3.0
IL MATTINO	6.8	.4	.2	.4	1.2	.6	.5	.5	.9	.5	2.8	2.2	62.5	.8	3.9	3.3	.5	.8	
IL MATTINO DI PADOVA	1.5		.2	.4	17.9	.4	.3				.2	.1	.2	.1	.2	.1	.1	.2	
IL MESSAGGERO	11.4	2.2	2.4	2.3	1.4	3.0	1.7	5.0	4.0	15.9	37.9	67.7	34.3	4.5	10.0	5.1	6.1	3.9	4.5
MESSAGGERO VENETO	1.4	.1	.2	.2	1.2	57.4	.1	.1	.1		.4	.2	.1	.1	.1		.1	.1	
LA NAZIONE	5.9	.5	11.3	.7	.1	.4	.8	1.8	66.7	.2	42.9	1.7	.1	.4	.2	.6	.5	.2	
LA NUOVA FERRARA	.7	.1	.1	.3	.3	.5	.2	7.6		.1		*		.1			*	.1	
NUOVA GAZZETTA DI MODENA	.9		.2	.3	.2	.1	10.8	.1	.2	.1	.1		*	.1			.2		
LA NUOVA SARDEGNA	2.0	.4	.3	.3	.2		.2	.3		.4	.4			*			*		63.1
LA NUOVA VENEZIA	.8		.1	.1	10.1	1.0	.1	.1	*	.2	.1	.2	.1	.1		.2	.1	.1	
IL PICCOLO	1.0	.7	.2	.1	.9	36.5	.1	.1						.1			*		
LA PROVINCIA DI CO/LC	1.3	.1	.3	8.1	.3		.1	.1	.1					*		.1	.1		
LA PROVINCIA (CR)	.7	.1	3.9			.5	.1	.1						*					
LA PROVINCIA PAVESE	.7	.3	.1	4.4		.3	.2								.1				
QUOTIDIANO (LE/BR/TA)	1.7	.3	.2	.1	.1	.1	.1		.4	.1	.2		*	22.6	.4				
LA REPUBBLICA	28.1	21.5	30.2	25.1	26.1	24.9	27.7	36.7	33.7	23.1	29.1	40.6	26.8	30.6	21.7	27.5	28.2	21.8	29.0
IL RESTO DEL CARLINO	6.9	.5	1.1	1.4	.8	4.3	.8	61.9	1.6	49.8	2.6	1.9	1.7	.7	.9	.4	.9	.2	.4
IL SECOLO XIX	3.1	3.9	77.7	.9	.1	.3	.1	.3	.8	.1	.1	1.0	.1	.3	.6	.2	.1	.6	
LA SICILIA	3.5	.4	.2	.4	.4	.3	.2	.1	.3		.6		.1	.4	.1	.1	38.6		
IL SOLE 24 ORE	15.0	15.3	14.6	18.1	16.9	18.4	17.7	18.9	15.1	15.5	17.3	14.6	13.0	11.0	11.1	15.3	13.3	10.2	14.4
LA STAMPA	13.6	80.5	30.4	8.0	10.1	8.4	8.4	10.6	5.5	5.2	6.0	7.2	5.0	4.2	6.3	5.9	7.6	5.6	8.6
IL TEMPO	5.5	.2	.2	1.5		1.1	.2	1.2	1.7	3.2	5.8	29.6	35.6	4.3	3.8	5.5	3.9	1.5	3.0
IL TIRRENO	3.1	.2	1.4	.2	.1	.2	.6	45.6	.3	.7	.4	.1	.1	.1	.1	.1	.1	.1	.1
LA TRIBUNA DI TREVISO	1.1				12.6	1.4	.2	.1				.1		*					
TUTTOSPORT	9.1	18.8	10.4	8.3	6.8	8.7	7.5	9.1	11.1	7.3	10.0	7.4	8.7	7.4	6.8	9.6	10.5	6.3	9.4
L'UNIONE SARDA	2.3	.8	.9	.4	.3	.2	.4	.3	.4	.2	.4	.8		.1					69.1
L'UNITA'	9.0	6.7	10.7	8.8	3.3	6.7	8.1	20.2	16.1	6.2	12.3	10.7	6.6	6.6	5.4	9.0	8.4	4.8	10.0

Adulti

Lettori ultimi 30 giorni
Analisi secondo: ● regioni

(valori assoluti x 1.000)

QUOTIDIANI

Totale	REGIONI																	
	Pie- monte V.Aosta	Liguria	Lom- bardia	Trent. Alto Adige	Veneto	Friuli Venez. Giulia	Emilia Roma- gna	Tosca- na	Marche	Umbria	Lazio	Abruzzi Molise	Campa- nia	Puglia	Basi- licata	Calab- ria	Sicilia	Sar- degna
POPOLAZIONE 49445	3920	1501	7849	779	3888	1066	3531	3147	1268	729	4506	1372	4674	3387	509	1708	4196	1415
L'ADIGE.....	403	2	19	347	16		10	1		1	4		2					
ALTO ADIGE.....	604		10	538	33		9	1			5		7				2	
L'ARENA.....	666		23	12	620		2											2
AVVENIRE.....	1319	82	56	334	13	147	20	130	88	27	14	122	23	77	75	16	4	1
IL CENTRO.....	709		7									1					31	15
CORRIERE UMBRIA/VT/SI/RI/AR.....	993	3	5	2	5	1	6	230	7	491	230	6	674	3				
CORRIERE DELLA SERA.....	12044	575	317	4045	198	1040	287	785	482	263	154	949	246	746	588	84	350	616
CORRIERE DELLO SPORT-STADIO.....	7438	292	78	481	48	229	98	573	451	141	174	1453	302	1221	550	102	335	319
L'ECO DI BERGAMO.....	775	3	2	760	1	6											516	394
LA GAZZETTA DELLO SPORT.....	12160	698	344	2668	233	1232	370	957	945	336	187	623	292	904	712		3	
LA GAZZETTA DEL MEZZOGIORNO.....	1910	3	2	18	1			5		6		42	12	89	1467	101	392	822
GAZZETTA DEL SUD.....	1511			10	2	1		4	1			7					34	4
GAZZETTA DI MANTOVA.....	448			349	1	47		371		2				8			950	460
GAZZETTA DI PARMA.....	427	1	6	29	1	6	2	46	5					1				2
GAZZETTA DI REGGIO.....	338			17	1	3	1	301		3		2						5
IL GAZZETTINO.....	2324	4		8	21	1856	394	12	1	4		6	1	5			7	4
IL GIORNALE.....	4382	303	156	1250	61	432	117	431	202	94	65	327	48	271	173	24	95	219
GIORNALE DI BRESCIA.....	784	3		763	10	4	4											115
GIORNALE DI SICILIA.....	1732			14	2	2		4			11			9	2	1	6	1680
IL GIORNALE DI VICENZA.....	637			8	6	610	3	1	3					2			5	
IL GIORNO.....	2750	86	48	1935	18	128	52	97	50	36	10	65	22	71	41	4	19	48
ITALIA OGGI.....	590	31	15	87	7	63	20	53	40	10	8	66	24	44	39	12	20	41
LIBERTA'.....	297			45				241	3	4								4
IL MANIFESTO.....	1274	96	60	258	17	72	20	110	117	20	24	185	33	89	41	5	49	36
IL MATTINO.....	2975	3	1	15	30	3	8	6	7	2	91	22	2708	10	20	32	10	7
IL MATTINO DI PADOVA.....	622			4	2	601	4				5		2				2	3
IL MESSAGGERO.....	4776	53	20	94	3	62	10	125	74	167	237	2887	403	148	266	21	70	93
MESSAGGERO VENETO.....	618			3	4	38	566	1				2						44
LA NAZIONE.....	2538	3	164	23	3	3	34	1981	2	265	39	1	8				1	2
LA NUOVA FERRARA.....	259			8	2	11		234									4	5
NUOVA GAZZETTA DI MODENA.....	362			7		4		348		3				3				1
LA NUOVA SARDEGNA.....	870	6	4	14		3		2			3	2						
LA NUOVA VENEZIA.....	358			1	343	7	3						2					833
IL PICCOLO.....	421	19		9		6	368		1	2		9	1				2	2
LA PROVINCIA DI CO/LC.....	590	4	5	577				1									3	2
LA PROVINCIA (CR).....	305	2		288				13					2					
LA PROVINCIA PAVESE.....	341	11		326				4						3				
QUOTIDIANO (LE/BR/TA).....	710	3		1	2	1				5		5						
LA REPUBBLICA.....	12245	704	415	1706	178	794	260	1146	941	269	188	1681	333	1302	687	120	427	794
IL RESTO DEL CARLINO.....	2967	4	11	51	3	119	7	2071	17	599	5	30	8	27	7		3	2
IL SECOLO XIX.....	1360	117	1135	23	1	6	1	4	11			32	2	5	10		3	4
LA SICILIA.....	1489	6	3	8	1							6					3	4
IL SOLE 24 ORE.....	6276	531	185	1212	109	595	169	578	411	174	105	558	145	411	313	68	180	1462
LA STAMPA.....	5676	3035	421	411	66	233	76	287	116	51	31	216	58	136	161	22	93	164
IL TEMPO.....	2206			74	15	1	32	29	27	31	1176	434	148	98	22	48	32	35
IL TIRRENO.....	1373	1	17	4				12	1324	4	1	3					2	4
LA TRIBUNA DI TREVISO.....	460			3	447	8	3											1
TUTTOSPORT.....	3899	666	155	528	46	279	72	271	314	88	66	278	108	285	185	44	170	226
L'UNIONE SARDA.....	957	3	4	14	2	3	4	2			1	9						117
L'UNITA'.....	3550	201	123	552	21	187	74	619	443	69	73	368	78	236	120	36	105	143

Lettori ultimi 30 giorni
Analisi secondo: ● regioni

(percentuali di penetrazione)

QUOTIDIANI	Totale	REGIONI																	
		Pie- monte V.Aosta	Liguria	Lom- bardia	Trent. Alto Adige	Veneto	Friuli Venez. Giulia	Emilia Roma- gna	Tosca- na	Marche	Umbria	Lazio	Abruzzi Molise	Campa- nia	Puglia	Basi- licata	Cala- bria	Sicilia	Sar- degna
POPOLAZIONE	100.0	100.0	100.0	100.0	100.0	100.0	100.0	100.0	100.0	100.0	100.0	100.0	100.0	100.0	100.0	100.0	100.0	100.0	100.0
L'ADIGE.....	.8	.1		.2	44.5	.4		.3	*		.1	.1		*					
ALTO ADIGE.....	1.2			.1	69.1	.8		.3	*			.1							*
L'ARENA.....	1.3			.3	1.5	15.9		.1									.2		*
AVVENIRE.....	2.7	2.1	3.7	4.3	1.7	3.8	1.9	3.7	2.8	2.1	1.9	2.7	1.7	1.6	2.2	3.1	1.8	1.2	1.1
IL CENTRO.....	1.4			.1				.2		.9		.1	49.1		.1				
CORRIERE UMBRIA/VT/SI/RI/AR.....	2.0	.1	.3	*		.1	.1	.2	7.3	.6	67.4	5.1		.1	.1			*	
CORRIERE DELLA SERA.....	24.4	14.7	21.1	51.5	25.4	26.7	26.9	22.2	15.3	20.7	21.1	21.1	17.9	16.0	17.4	16.5	20.5	14.7	22.5
CORRIERE DELLO SPORT-STADIO.....	15.0	7.4	5.2	6.1	6.2	5.9	9.2	16.2	14.3	11.1	23.9	32.2	22.0	26.1	16.2	20.0	19.6	12.3	27.8
L'ECO DI BERGAMO.....	1.6	.1	.1	9.7	.1	.2											.2		
LA GAZZETTA DELLO SPORT.....	24.6	17.8	22.9	34.0	29.9	31.7	34.7	27.1	30.0	26.5	25.7	13.8	21.3	19.3	21.0	19.8	23.0	19.6	24.4
LA GAZZETTA DEL MEZZOGIORNO.....	3.9	.1	.1	.2	.1			.1		.5		.9	.9	1.9	43.3	43.6	2.0	.1	.4
GAZZETTA DEL SUD.....	3.1			.1	.3	*		.1	*		.1	.2		.2	1.6		55.6	11.0	.8
GAZZETTA DI MANTOVA.....	.9			4.4	.1	1.2		1.3		.2				*				*	
GAZZETTA DI PARMA.....	.9	*	.4	.4	.1	.2	.2	10.5	.2		.1								.1
GAZZETTA DI REGGIO.....	.7			.2	.1	.1	.1	8.5		.2		*					.4		.1
IL GAZZETTINO.....	4.7	.1		.1	2.7	47.7	37.0	.3	*	.3		.1	.1	.1	.1		.3	.1	
IL GIORNALE.....	8.9	7.7	10.4	15.9	7.8	11.1	11.0	12.2	6.4	7.4	8.9	7.3	3.5	5.8	5.1	4.7	5.6	5.2	8.1
GIORNALE DI BRESCIA.....	1.6	.1		9.7		.3	.4	.1											
GIORNALE DI SICILIA.....	3.5			.2	.3	.1			.1			.2		.2	.1	.2	.4	40.0	
IL GIORNALE DI VICENZA.....	1.3			.1	.8	15.7	.3	*	.1					*			.3		
IL GIORNO.....	5.6	2.2	3.2	24.7	2.3	3.3	4.9	2.7	1.6	2.8	1.4	1.4	1.6	1.5	1.2	.8	1.1	1.1	1.3
ITALIA OGGI.....	1.2	.8	1.0	1.1	.9	1.6	1.9	1.5	1.3	.8	1.1	1.5	1.7	.9	1.2	2.4	1.2	1.0	.7
LIBERTA'.....	.6			.6				6.8	.1	.3									.1
IL MANIFESTO.....	2.6	2.4	4.0	3.3	2.2	1.9	1.9	3.1	3.7	1.6	3.3	4.1	2.4	1.9	1.2	1.0	2.9	1.0	2.5
IL MATTINO.....	6.0	.1	.1	.2		.8	.3	.2	.2	.6	.3	2.0	1.6	57.9	.3	3.9	1.9	.2	.5
IL MATTINO DI PADOVA.....	1.3			.1	.3	15.5	.4					.1		*				*	.2
IL MESSAGGERO.....	9.7	1.4	1.3	1.2	.4	1.6	.9	3.5	2.4	13.2	32.5	64.1	29.4	3.2	7.9	4.1	4.1	2.2	3.1
MESSAGGERO VENETO.....	1.2		.2	.1		1.0	53.1	*				*						*	.1
LA NAZIONE.....	5.1	.1	10.9	.3		.1	.3	1.0	62.9	.2	36.4	.9	.1	.2			.2	.1	.1
LA NUOVA FERRARA.....	.5			.1	.3	.3		6.6							.1				.1
NUOVA GAZZETTA DI MODENA.....	.7			.1		.1		9.9		.2									
LA NUOVA SARDEGNA.....	1.8	.2	.3	.2		.1		.1		.4	*		*						58.9
LA NUOVA VENEZIA.....	.7				.1	8.8	.7	.1				.1						*	
IL PICCOLO.....	.9	.5		.1		.2	34.5	*		.2		.2				.2	*		
LA PROVINCIA DI CO/LC.....	1.2	.1	.3	7.4				*					*						
LA PROVINCIA (CR).....	.6	.1		3.7				.4							.1				
LA PROVINCIA PAVESE.....	.7	.3		4.2				.1											
QUOTIDIANO (LE/BR/TA).....	1.4	.1		*		.1	.1			.4		.1			20.3	.4	.1	*	
LA REPUBBLICA.....	24.8	18.0	27.6	21.7	22.8	20.4	24.4	32.5	29.9	21.2	25.8	37.3	24.3	27.9	18.6	23.6	25.0	18.9	25.1
IL RESTO DEL CARLINO.....	6.0	.1	.7	.6	.4	3.1	.7	58.7	.5	47.2	.7	.7	.6	.6	.2		.2	*	.1
IL SECOLO XIX.....	2.8	3.0	75.6	.3	.1	.2	.1	.1	.3			.7	.1	.1	.3		.2	.1	.5
LA SICILIA.....	3.0	.2	.2	.1	.1					.3		.1						34.8	
IL SOLE 24 ORE.....	12.7	13.5	12.3	15.4	14.0	15.3	15.9	16.4	13.1	13.7	14.4	12.4	10.6	8.8	9.2	13.4	10.5	8.5	12.6
LA STAMPA.....	11.5	77.4	28.0	5.2	8.5	6.0	7.1	8.1	3.7	4.0	4.3	4.8	4.2	2.9	4.8	4.3	5.4	3.9	7.1
IL TEMPO.....	4.5		.2	.9		.4	.1	.9	.9	2.1	4.3	26.1	31.6	3.2	2.9	4.3	2.8	.8	2.5
IL TIRRENO.....	2.8	*	1.1	.1				.3	42.1	.3	.1	.1					.1	.1	.1
LA TRIBUNA DI TREVISO.....	.9			*		11.5	.8	.1											
TUTTOSPORT.....	7.9	17.0	10.3	6.7	5.9	7.2	6.8	7.7	10.0	6.9	9.1	6.2	7.9	6.1	5.5	8.6	10.0	5.4	8.3
L'UNIONE SARDA.....	1.9	.1	.3	.2		.1	.3	.1	.1	.1	.2								64.7
L'UNITA'.....	7.2	5.1	8.2	7.0	2.7	4.8	6.9	17.5	14.1	5.4	10.0	8.2	5.7	5.0	3.5	7.1	6.1	3.4	7.1

Adulti

Lettori ultimi 7 giorni

Analisi secondo: ● regioni

(valori assoluti x 1.000)

QUOTIDIANI	Totale	REGIONI																	
		Pie- monte V.Aosta	Liguria	Lom- bardia	Trent. Alto Adige	Veneto	Friuli Venez. Giulia	Emilia Roma- gna	Tosca- na	Marche	Umbria	Lazio	Abruzzi Molise	Campa- nia	Puglia	Basi- licata	Calab- ria	Sicilia	Sar- degna
POPOLAZIONE	49445	3920	1501	7849	779	3888	1066	3531	3147	1268	729	4506	1372	4674	3387	509	1708	4196	1415
L'ADIGE	276			2	269			5				1							
ALTO ADIGE	432				412	16		3											
L'ARENA	497			8	8	477												1	2
AVVENIRE	650	39	28	190	5	64	8	94	35	3	4	56	7	47	25	8	16	20	4
IL CENTRO	471									5			466						
CORRIERE UMBRIA/VT/SI/RI/AR	694	3	2	2		2	1	2	153	2	356	167		2			1		
CORRIERE DELLA SERA	7090	265	163	3020	111	530	139	435	230	135	72	533	125	419	302	36	173	250	151
CORRIERE DELLO SPORT-STADIO	5010	136	53	268	25	98	49	396	302	88	118	1139	211	880	343	77	239	319	269
L'ECO DI BERGAMO	578			578															
LA GAZZETTA DELLO SPORT	8765	465	245	2093	167	927	299	739	747	260	134	382	175	561	460	77	236	571	227
LA GAZZETTA DEL MEZZOGIORNO	1214			1	1			2				11	5	15	1012	152	10		3
GAZZETTA DEL SUD	986				1			1				2		2			644	312	3
GAZZETTA DI MANTOVA	331			292		16		23											
GAZZETTA DI PARMA	350			15				333	3										
GAZZETTA DI REGGIO	226			1				218		3		2					3		
IL GAZZETTINO	1680			1	5	1383	280	6				2		3					
IL GIORNALE	2197	150	66	686	27	205	67	224	104	51	26	155	20	98	79	17	35	110	77
GIORNALE DI BRESCIA	638			635		3													
GIORNALE DI SICILIA	1137																	1137	
IL GIORNALE DI VICENZA	509				6	500											3		
IL GIORNO	1390	20	13	1147	6	44	17	39	11	15		18	2	25	15			8	8
ITALIA OGGI	288	7	12	39	3	37	11	21	31	3	3	33	16	21	14	4	5	21	5
LIBERTA'	245			27				218											
IL MANIFESTO	558	50	26	115	7	38	7	55	43	12	9	80	16	41	20		13	9	17
IL MATTINO	1999	1		9		16		3	4		1	36	7	1903	3	4	4	5	2
IL MATTINO DI PADOVA	449			1	2	441						3		2					
IL MESSAGGERO	2920	12	7	23	1	11	4	41	18	99	148	2122	229	34	123		23	15	10
MESSAGGERO VENETO	449				17	430		1				2							
LA NAZIONE	1921		148	5				12	1576	2	156	16		2			2	1	
LA NUOVA FERRARA	157			3		5		146							3				
NUOVA GAZZETTA DI MODENA	222			2				217		3									
LA NUOVA SARDEGNA	632		4	2		2					2	2							620
LA NUOVA VENEZIA	206					204	2												
IL PICCOLO	325	2			3	313			1			4						2	
LA PROVINCIA DI CO/LC	409			409															
LA PROVINCIA (CR)	239			230				9											
LA PROVINCIA PAVESE	259			257				2											
QUOTIDIANO (LE/BR/TA)	474			1		2						2			466		2		
LA REPUBBLICA	7180	333	280	959	94	437	156	749	645	165	98	1101	163	826	332	51	219	399	172
IL RESTO DEL CARLINO	2176			22		66	3	1651	4	405		11	3	11				2	
IL SECOLO XIX	1018	44	945	3	1	2		1	6			11	1	3			1		
LA SICILIA	1004			3	1							2						998	
IL SOLE 24 ORE	3591	294	101	760	53	322	95	337	237	115	59	343	84	193	164	46	105	184	100
LA STAMPA	3529	2457	303	136	34	66	33	141	39	18	11	100	14	38	41	5	32	39	24
IL TEMPO	1047			24		3	1	5	9	12	9	668	207	53	28	2	9	8	8
IL TIRRENO	1059		7					1	1045	4		1						2	
LA TRIBUNA DI TREVISO	302			3		295	1	3											
TUTTOSPORT	2174	448	101	310	22	130	39	157	187	54	35	143	41	136	84	27	99	111	49
L'UNIONE SARDA	701	3	4	5		2						2							686
L'UNITA'	1709	88	69	282	5	47	27	388	269	37	27	180	26	82	56	10	40	46	30

Lettori ultimi 7 giorni
Analisi secondo: ● regioni

(percentuali di penetrazione)

QUOTIDIANI	Totale	REGIONI																	
		Pie- monte V.Aosta	Liguria	Lom- bardia	Trent. Alto Adige	Veneto	Friuli Venez. Giulia	Emilia Roma- gna	Tosca- na	Marche	Umbria	Lazio	Abruzzi Molise	Campa- nia	Puglia	Basi- licata	Cala- bria	Sicilia	Sar- degna
POPOLAZIONE	100.0	100.0	100.0	100.0	100.0	100.0	100.0	100.0	100.0	100.0	100.0	100.0	100.0	100.0	100.0	100.0	100.0	100.0	100.0
L'ADIGE	.6			*	34.5		.1				*								
ALTO ADIGE	.9				52.9	.4	.1												
L'ARENA	1.0			.1	1.0	12.3												*	.1
AVVENIRE	1.3	1.0	1.9	2.4	.6	1.6	.8	2.7	1.1	.2	.5	1.2	.5	1.0	.7	1.6	.9	.5	.3
IL CENTRO	1.0									.4			34.0						
CORRIERE UMBRIA/VT/SI/RI/AR	1.4	.1	.1	*		.1	.1	.1	4.9	.2	48.8	3.7		.1		.1			
CORRIERE DELLA SERA	14.3	6.8	10.9	38.5	14.2	13.6	13.0	12.3	7.3	10.6	9.9	11.8	9.1	9.0	8.9	7.1	10.1	6.0	10.7
CORRIERE DELLO SPORT-STADIO	10.1	3.5	3.5	3.4	3.2	2.5	4.6	11.2	9.6	6.9	16.2	25.3	15.4	18.8	10.1	15.1	14.0	7.6	19.0
L'ECO DI BERGAMO	1.2			7.4															
LA GAZZETTA DELLO SPORT	17.7	11.9	16.3	26.7	21.4	23.8	28.0	20.9	23.7	20.5	18.4	8.5	12.8	12.0	13.6	15.1	13.8	13.6	16.0
LA GAZZETTA DEL MEZZOGIORNO	2.5			*	.1			.1				.2	.4	.3	29.9	29.9	.6		.2
GAZZETTA DEL SUD	2.0				.1			*				*		*	.6		37.7	7.4	.2
GAZZETTA DI MANTOVA	.7			3.7		.4		.7											
GAZZETTA DI PARMA	.7			.2				9.4	.1										
GAZZETTA DI REGGIO	.5			*				6.2		.2		*					.2		
IL GAZZETTINO	3.4			*	.6	35.6	26.3	.2				*		.1					
IL GIORNALE	4.4	3.8	4.4	8.7	3.5	5.3	6.3	6.3	3.3	4.0	3.6	3.4	1.5	2.1	2.3	3.3	2.0	2.6	5.4
GIORNALE DI BRESCIA	1.3			8.1		.1													
GIORNALE DI SICILIA	2.3																		27.1
IL GIORNALE DI VICENZA	1.0				.8	12.9											.2		
IL GIORNO	2.8	.5	.9	14.6	.8	1.1	1.6	1.1	.3	1.2		.4	.1	.5	.4			.2	.6
ITALIA OGGI	.6	.2	.8	.5	.4	1.0	1.0	.6	1.0	.2	.4	.7	1.2	.4	.4	.8	.3	.5	.4
LIBERTA'	.5			.3				6.2											
IL MANIFESTO	1.1	1.3	1.7	1.5	.9	1.0	.7	1.6	1.4	.9	1.2	1.8	1.2	.9	.6		.8	.2	1.2
IL MATTINO	4.0	*		.1	.4			.1	.1		.1	.8	.5	40.7	.1	.8	.2	.1	.1
IL MATTINO DI PADOVA	.9			*	.3	11.3						.1		*					
IL MESSAGGERO	5.9	.3	.5	.3	.1	.3	.4	1.2	.6	7.8	20.3	47.1	16.7	.7	3.6		1.3	.4	.7
MESSAGGERO VENETO	.9				.4	40.3						*							
LA NAZIONE	3.9		9.9	.1		.1	.3	50.1	.2	21.4	.4		*			.1	*		
LA NUOVA FERRARA	.3			*		.1		4.1						.1					
NUOVA GAZZETTA DI MODENA	.4			*				6.1		.2									
LA NUOVA SARDEGNA	1.3		.3	*		.1				.3	*								43.8
LA NUOVA VENEZIA	.4				5.2	.2													
IL PICCOLO	.7	.1			.1	29.4			*			.1						*	
LA PROVINCIA DI CO/LC	.8			5.2															
LA PROVINCIA (CR)	.5			2.9				.3											
LA PROVINCIA PAVESE	.5			3.3				.1				*							
QUOTIDIANO (LE/BR/TA)	1.0			*		.1						*		13.8		.1			
LA REPUBBLICA	14.5	8.5	18.7	12.2	12.1	11.2	14.6	21.2	20.5	13.0	13.4	24.4	11.9	17.7	9.8	10.0	12.8	9.5	12.2
IL RESTO DEL CARLINO	4.4			.3		1.7	.3	46.8	.1	31.9		.2	.2	.2				*	
IL SECOLO XIX	2.1	1.1	63.0	*	.1	.1		*	.2			.2	.1	.1			.1		
LA SICILIA	2.0		.2		.1							*							23.8
IL SOLE 24 ORE	7.3	7.5	6.7	9.7	6.8	8.3	8.9	9.5	7.5	9.1	8.1	7.6	6.1	4.1	4.8	9.0	6.1	4.4	7.1
LA STAMPA	7.1	62.7	20.2	1.7	4.4	1.7	3.1	4.0	1.2	1.4	1.5	2.2	1.0	.8	1.2	1.0	1.9	.9	1.7
IL TEMPO	2.1			.3		.1	.1	.1	.3	.9	1.2	14.8	15.1	1.1	.8	.4	.5	.2	.6
IL TIRRENO	2.1		.5					*	33.2	.3		*						*	
LA TRIBUNA DI TREVISO	.6			*		7.6	.1	.1											
TUTTOSPORT	4.4	11.4	6.7	3.9	2.8	3.3	3.7	4.4	5.9	4.3	4.8	3.2	3.0	2.9	2.5	5.3	5.8	2.6	3.5
L'UNIONE SARDA	1.4	.1	.3	.1		.1						*							48.5
L'UNITA'	3.5	2.2	4.6	3.6	.6	1.2	2.5	11.0	8.5	2.9	3.7	4.0	1.9	1.8	1.7	2.0	2.3	1.1	2.1

Adulti

Lettori in un giorno medio
Analisi secondo: ● regioni

(valori assoluti x 1.000)

QUOTIDIANI	Totale	REGIONI																		
		Pie- monte V.Aosta	Liguria	Lom- bardia	Trent. Alto Adige	Veneto	Friuli Venez. Giulia	Emilia Roma- gna	Tosca- na	Marche	Umbria	Lazio	Abruzzi Molise	Campa- nia	Puglia	Basi- licata	Calab- ria	Sicilia	Sar- degna	
POPOLAZIONE	49445	3920	1501	7849	779	3888	1066	3531	3147	1268	729	4506	1372	4674	3387	509	1708	4196	1415	
L'ADIGE	153	0	0	0	152	0	0	1	0	0	0	0	0	0	0	0	0	0	0	0
ALTO ADIGE	252	0	0	0	243	8	0	0	0	0	0	0	0	0	0	0	0	0	0	0
L'ARENA	291	0	0	2	2	287	0	0	0	0	0	0	0	0	0	0	0	0	0	0
AVVENIRE	270	22	11	83	4	30	5	40	10	3	2	20	1	13	7	3	5	9	1	0
IL CENTRO	186	0	0	0	0	0	0	0	0	1	0	0	185	0	0	0	0	0	0	0
CORRIERE UMBRIA/VT/SI/RI/AR	310	0	0	2	0	0	0	1	72	1	177	56	0	0	0	0	0	0	0	0
CORRIERE DELLA SERA	3181	90	68	1678	43	196	57	137	91	54	26	236	45	128	108	14	67	83	60	0
CORRIERE DELLO SPORT-STADIO	1802	40	15	91	4	25	18	149	114	30	45	469	71	293	120	32	86	99	103	0
L'ECO DI BERGAMO	309	0	0	309	0	0	0	0	0	0	0	0	0	0	0	0	0	0	0	0
LA GAZZETTA DELLO SPORT	3417	160	102	916	65	381	121	310	316	121	60	107	66	147	179	36	67	185	76	0
LA GAZZETTA DEL MEZZOGIORNO	551	0	0	0	0	0	0	0	0	0	0	4	0	3	458	83	1	0	1	0
GAZZETTA DEL SUD	515	0	0	0	0	0	0	0	0	0	0	0	0	0	2	0	346	167	0	0
GAZZETTA DI MANTOVA	207	0	0	190	0	4	0	13	0	0	0	0	0	0	0	0	0	0	0	0
GAZZETTA DI PARMA	206	0	0	4	0	0	0	202	0	0	0	0	0	0	0	0	0	0	0	0
GAZZETTA DI REGGIO	110	0	0	0	0	0	0	109	0	0	0	0	0	0	0	0	0	0	0	0
IL GAZZETTINO	845	0	0	0	1	700	143	1	0	0	0	0	0	0	0	0	0	0	0	0
IL GIORNALE	939	69	33	305	12	89	29	105	47	23	8	61	7	29	30	7	13	38	36	0
GIORNALE DI BRESCIA	363	0	0	363	0	1	0	0	0	0	0	0	0	0	0	0	0	0	0	0
GIORNALE DI SICILIA	504	0	0	0	0	0	0	0	0	0	0	0	0	0	0	0	0	0	0	0
IL GIORNALE DI VICENZA	255	0	0	0	1	252	0	0	0	0	0	0	0	0	0	0	2	0	0	0
IL GIORNO	566	2	3	500	1	14	6	13	2	9	0	5	1	4	4	0	0	1	1	0
ITALIA OGGI	144	5	8	23	1	19	5	6	15	1	2	19	7	10	8	1	2	11	2	0
LIBERTA'	163	0	0	7	0	0	0	156	0	0	0	0	0	0	0	0	0	0	0	0
IL MANIFESTO	192	15	6	46	3	13	4	20	10	5	2	30	3	15	4	0	5	3	8	0
IL MATTINO	792	0	0	4	0	1	0	0	2	0	0	11	1	768	0	1	0	2	0	0
IL MATTINO DI PADOVA	201	0	0	0	1	200	0	0	0	0	0	0	0	0	0	0	0	0	0	0
IL MESSAGGERO	1309	1	2	5	0	3	2	4	3	43	65	1049	77	4	42	0	4	3	3	0
MESSAGGERO VENETO	265	0	0	0	0	5	259	0	0	0	0	1	0	0	0	0	0	0	0	0
LA NAZIONE	1061	0	92	0	0	0	0	1	892	0	65	9	0	1	0	0	0	0	0	0
LA NUOVA FERRARA	83	0	0	0	0	1	0	82	0	0	0	0	0	0	0	0	0	0	0	0
NUOVA GAZZETTA DI MODENA	101	0	0	1	0	0	0	101	0	0	0	0	0	0	0	0	0	0	0	0
LA NUOVA SARDEGNA	359	0	0	0	0	0	0	0	0	1	1	0	0	0	0	0	0	0	0	0
LA NUOVA VENEZIA	79	0	0	0	0	79	0	0	0	0	0	0	0	0	0	0	0	0	0	357
IL PICCOLO	209	0	0	0	0	0	206	0	0	0	0	2	0	0	0	0	0	0	0	0
LA PROVINCIA DI CO/LC	201	0	0	201	0	0	0	0	0	0	0	0	0	0	0	0	0	0	0	0
LA PROVINCIA (CR)	143	0	0	136	0	0	0	7	0	0	0	0	0	0	0	0	0	0	0	0
LA PROVINCIA PAVESE	154	0	0	154	0	0	0	0	0	0	0	0	0	0	0	0	0	0	0	0
QUOTIDIANO(LE/BR/TA)	194	0	0	0	0	0	0	0	0	0	0	2	0	0	190	0	1	0	0	0
LA REPUBBLICA	3035	121	139	428	45	187	51	308	276	82	34	531	56	322	137	29	77	140	72	0
IL RESTO DEL CARLINO	1168	0	0	5	0	27	0	902	1	227	0	3	1	2	0	0	0	0	0	0
IL SECOLO XIX	619	14	597	0	0	0	0	0	1	0	0	5	0	0	0	0	0	0	0	0
LA SICILIA	467	0	0	0	1	0	0	0	0	0	0	0	0	0	0	0	0	0	0	466
IL SOLE 24 ORE	1460	121	51	321	19	115	35	130	93	52	24	130	38	74	72	24	45	79	36	0
LA STAMPA	1656	1288	149	43	14	13	8	50	9	1	3	25	3	8	14	3	9	9	8	0
IL TEMPO	394	0	0	5	0	0	0	0	4	5	3	266	82	12	9	2	2	2	0	0
IL TIRRENO	575	0	2	0	0	0	0	0	572	1	0	0	0	0	0	0	0	1	0	0
LA TRIBUNA DI TREVISO	155	0	0	0	0	154	0	0	0	0	0	0	0	0	0	0	0	0	0	0
TUTTOSPORT	669	149	29	115	5	37	16	29	65	25	13	43	10	28	22	10	24	26	21	0
L'UNIONE SARDA	392	0	0	0	0	0	0	0	0	0	0	0	0	0	0	0	0	0	0	391
L'UNITA'	619	31	23	112	2	16	7	145	102	21	10	58	5	23	22	6	14	16	6	0

Lettori in un giorno medio
Analisi secondo: ● regioni

(percentuali di penetrazione)

QUOTIDIANI	Totale	REGIONI																	
		Piemonte V.Aosta	Liguria	Lombardia	Trent. Alto Adige	Veneto	Friuli Venez. Giulia	Emilia Romagna	Toscana	Marche	Umbria	Lazio	Abruzzi Molise	Campania	Puglia	Basilicata	Calabria	Sicilia	Sardegna
POPOLAZIONE	100.0	100.0	100.0	100.0	100.0	100.0	100.0	100.0	100.0	100.0	100.0	100.0	100.0	100.0	100.0	100.0	100.0	100.0	100.0
L'ADIGE	0.3	0.0	0.0	0.0	19.5	0.0	0.0	0.0	0.0	0.0	0.0	0.0	0.0	0.0	0.0	0.0	0.0	0.0	0.0
ALTO ADIGE	0.5	0.0	0.0	0.0	31.2	0.2	0.0	0.0	0.0	0.0	0.0	0.0	0.0	0.0	0.0	0.0	0.0	0.0	0.0
L'ARENA	0.6	0.0	0.0	0.0	0.3	7.4	0.0	0.0	0.0	0.0	0.0	0.0	0.0	0.0	0.0	0.0	0.0	0.0	0.0
AVVENIRE	0.5	0.6	0.7	1.1	0.5	0.8	0.5	1.1	0.3	0.2	0.3	0.4	0.1	0.3	0.2	0.6	0.3	0.2	0.1
IL CENTRO	0.4	0.0	0.0	0.0	0.0	0.0	0.0	0.0	0.0	0.1	0.0	0.0	13.5	0.0	0.0	0.0	0.0	0.0	0.0
CORRIERE UMBRIA/VT/SI/RI/AR	0.6	0.0	0.0	0.0	0.0	0.0	0.0	0.0	2.3	0.1	24.3	1.2	0.0	0.0	0.0	0.0	0.0	0.0	0.0
CORRIERE DELLA SERA	6.4	2.3	4.5	21.4	5.5	5.0	5.4	3.9	2.9	4.2	3.6	5.2	3.3	2.7	3.2	2.8	3.9	2.0	4.2
CORRIERE DELLO SPORT-STADIO	3.6	1.0	1.0	1.2	0.6	0.6	1.7	4.2	3.6	2.4	6.2	10.4	5.1	6.3	3.5	6.3	5.0	2.4	7.3
L'ECO DI BERGAMO	0.6	0.0	0.0	3.9	0.0	0.0	0.0	0.0	0.0	0.0	0.0	0.0	0.0	0.0	0.0	0.0	0.0	0.0	0.0
LA GAZZETTA DELLO SPORT	6.9	4.1	6.8	11.7	8.3	9.8	11.3	8.8	10.0	9.6	8.3	2.4	4.8	3.2	5.3	7.0	3.9	4.4	5.4
LA GAZZETTA DEL MEZZOGIORNO	1.1	0.0	0.0	0.0	0.0	0.0	0.0	0.0	0.0	0.0	0.0	0.1	0.0	0.1	13.5	16.2	0.1	0.0	0.1
GAZZETTA DEL SUD	1.0	0.0	0.0	0.0	0.0	0.0	0.0	0.0	0.0	0.0	0.0	0.0	0.0	0.0	0.1	0.0	20.3	4.0	0.0
GAZZETTA DI MANTOVA	0.4	0.0	0.0	2.4	0.0	0.1	0.0	0.4	0.0	0.0	0.0	0.0	0.0	0.0	0.0	0.0	0.0	0.0	0.0
GAZZETTA DI PARMA	0.4	0.0	0.0	0.0	0.0	0.0	0.0	5.7	0.0	0.0	0.0	0.0	0.0	0.0	0.0	0.0	0.0	0.0	0.0
GAZZETTA DI REGGIO	0.2	0.0	0.0	0.0	0.0	0.0	0.0	3.1	0.0	0.0	0.0	0.0	0.0	0.0	0.0	0.0	0.0	0.0	0.0
IL GAZZETTINO	1.7	0.0	0.0	0.0	0.1	18.0	13.4	0.0	0.0	0.0	0.0	0.0	0.0	0.0	0.0	0.0	0.0	0.0	0.0
IL GIORNALE	1.9	1.8	2.2	3.9	1.5	2.3	2.7	3.0	1.5	1.8	1.2	1.3	0.5	0.6	0.9	1.3	0.7	0.9	2.5
GIORNALE DI BRESCIA	0.7	0.0	0.0	4.6	0.0	0.0	0.0	0.0	0.0	0.0	0.0	0.0	0.0	0.0	0.0	0.0	0.0	0.0	0.0
GIORNALE DI SICILIA	1.0	0.0	0.0	0.0	0.0	0.0	0.0	0.0	0.0	0.0	0.0	0.0	0.0	0.0	0.0	0.0	0.0	12.0	0.0
IL GIORNALE DI VICENZA	0.5	0.0	0.0	0.0	0.1	6.5	0.0	0.0	0.0	0.0	0.0	0.0	0.0	0.0	0.0	0.0	0.1	0.0	0.0
IL GIORNO	1.1	0.0	0.2	6.4	0.2	0.3	0.6	0.4	0.1	0.7	0.0	0.1	0.1	0.1	0.1	0.0	0.0	0.0	0.1
ITALIA OGGI	0.3	0.1	0.5	0.3	0.2	0.5	0.4	0.2	0.5	0.1	0.2	0.4	0.5	0.2	0.2	0.1	0.1	0.3	0.1
LIBERTA'	0.3	0.0	0.0	0.1	0.0	0.0	0.0	4.4	0.0	0.0	0.0	0.0	0.0	0.0	0.0	0.0	0.0	0.0	0.0
IL MANIFESTO	0.4	0.4	0.4	0.6	0.3	0.3	0.4	0.6	0.3	0.4	0.3	0.7	0.3	0.3	0.1	0.0	0.3	0.1	0.5
IL MATTINO	1.6	0.0	0.0	0.1	0.0	0.0	0.0	0.0	0.0	0.0	0.1	0.2	0.1	16.4	0.0	0.2	0.0	0.0	0.0
IL MATTINO DI PADOVA	0.4	0.0	0.0	0.0	0.1	5.1	0.0	0.0	0.0	0.0	0.0	0.0	0.0	0.0	0.0	0.0	0.0	0.0	0.0
IL MESSAGGERO	2.6	0.0	0.1	0.1	0.0	0.1	0.2	0.1	0.1	3.4	8.9	23.3	5.6	0.1	1.2	0.0	0.2	0.1	0.2
MESSAGGERO VENETO	0.5	0.0	0.0	0.0	0.0	0.1	24.3	0.0	0.0	0.0	0.0	0.0	0.0	0.0	0.0	0.0	0.0	0.0	0.0
LA NAZIONE	2.1	0.0	6.1	0.0	0.0	0.0	0.0	0.0	28.3	0.0	9.0	0.2	0.0	0.0	0.0	0.0	0.0	0.0	0.0
LA NUOVA FERRARA	0.2	0.0	0.0	0.0	0.0	0.0	0.0	2.3	0.0	0.0	0.0	0.0	0.0	0.0	0.0	0.0	0.0	0.0	0.0
NUOVA GAZZETTA DI MODENA	0.2	0.0	0.0	0.0	0.0	0.0	0.0	2.9	0.0	0.0	0.0	0.0	0.0	0.0	0.0	0.0	0.0	0.0	0.0
LA NUOVA SARDEGNA	0.7	0.0	0.0	0.0	0.0	0.0	0.0	0.0	0.0	0.0	0.1	0.0	0.0	0.0	0.0	0.0	0.0	0.0	25.2
LA NUOVA VENEZIA	0.2	0.0	0.0	0.0	0.0	2.0	0.0	0.0	0.0	0.0	0.0	0.0	0.0	0.0	0.0	0.0	0.0	0.0	0.0
IL PICCOLO	0.4	0.0	0.0	0.0	0.0	0.0	19.3	0.0	0.0	0.0	0.0	0.0	0.0	0.0	0.0	0.0	0.0	0.0	0.0
LA PROVINCIA DI CO/LC	0.4	0.0	0.0	2.6	0.0	0.0	0.0	0.0	0.0	0.0	0.0	0.0	0.0	0.0	0.0	0.0	0.0	0.0	0.0
LA PROVINCIA (CR)	0.3	0.0	0.0	1.7	0.0	0.0	0.0	0.2	0.0	0.0	0.0	0.0	0.0	0.0	0.0	0.0	0.0	0.0	0.0
LA PROVINCIA PAVESE	0.3	0.0	0.0	2.0	0.0	0.0	0.0	0.0	0.0	0.0	0.0	0.0	0.0	0.0	0.0	0.0	0.0	0.0	0.0
QUOTIDIANO(LE/BR/TA)	0.4	0.0	0.0	0.0	0.0	0.0	0.0	0.0	0.0	0.0	0.0	0.1	0.0	0.0	5.6	0.0	0.0	0.0	0.0
LA REPUBBLICA	6.1	3.1	9.3	5.5	5.8	4.8	4.8	8.7	8.8	6.5	4.6	11.8	4.1	6.9	4.0	5.6	4.5	3.3	5.1
IL RESTO DEL CARLINO	2.4	0.0	0.0	0.1	0.0	0.7	0.0	25.6	0.0	17.9	0.0	0.1	0.1	0.0	0.0	0.0	0.0	0.0	0.0
IL SECOLO XIX	1.3	0.4	39.8	0.0	0.0	0.0	0.0	0.0	0.0	0.0	0.0	0.0	0.1	0.0	0.0	0.0	0.0	0.0	0.0
LA SICILIA	0.9	0.0	0.0	0.0	0.1	0.0	0.0	0.0	0.0	0.0	0.0	0.0	0.0	0.0	0.0	0.0	0.0	11.1	0.0
IL SOLE 24 ORE	3.0	3.1	3.4	4.1	2.5	3.0	3.2	3.7	3.0	4.1	3.3	2.9	2.8	1.6	2.1	4.8	2.6	1.9	2.5
LA STAMPA	3.3	32.9	9.9	0.5	1.8	0.3	0.7	1.4	0.3	0.1	0.4	0.6	0.2	0.2	0.4	0.5	0.5	0.2	0.6
IL TEMPO	0.8	0.0	0.0	0.1	0.0	0.0	0.0	0.0	0.1	0.4	0.4	5.9	6.0	0.3	0.3	0.4	0.1	0.0	0.0
IL TIRRENO	1.2	0.0	0.1	0.0	0.0	0.0	0.0	0.0	18.2	0.0	0.0	0.0	0.0	0.0	0.0	0.0	0.0	0.0	0.0
LA TRIBUNA DI TREVISO	0.3	0.0	0.0	0.0	0.0	4.0	0.0	0.0	0.0	0.0	0.0	0.0	0.0	0.0	0.0	0.0	0.0	0.0	0.0
TUTTOSPORT	1.4	3.8	2.0	1.5	0.6	1.0	1.5	0.8	2.1	2.0	1.8	1.0	0.7	0.6	0.6	2.0	1.4	0.6	1.5
L'UNIONE SARDA	0.8	0.0	0.0	0.0	0.0	0.0	0.0	0.0	0.0	0.0	0.0	0.0	0.0	0.0	0.0	0.0	0.0	0.0	27.7
L'UNITA'	1.3	0.8	1.5	1.4	0.3	0.4	0.6	4.1	3.2	1.7	1.3	1.3	0.4	0.5	0.7	1.1	0.8	0.4	0.4

Piemonte - Val d'Aosta

Lettori nel giorno medio e del numero medio delle testate più lette nella Regione

Analisi secondo: ● caratteri socio-demografici

(valori assoluti x 1.000)

ADULTI	Totale	Corriere della Sera	Corriere dello Sport-Stadio	La Gazzetta dello Sport	Il Giornale	La Repubblica	Il Sole 24 Ore	La Stampa	Tutto-Sport	La Gazz. Sport Magazine	Specchio della Stampa	Il Venerdì
POPOLAZIONE	3920	90	40	160	69	121	121	1288	149	113	430	171
SESSO												
UOMINI	1886	52	33	136	24	79	73	754	131	91	240	98
DONNE	2034	38	7	24	45	42	48	534	19	22	189	73
RESPONSABILI ACQUISTI	1758	34	5	35	28	48	42	507	26	17	157	64
RESPONSABILI ACQ.UOMINI	184	4	2	20	2	17	8	76	16	8	15	11
RESPONSABILI ACQ.DONNE	1574	30	2	14	27	32	34	431	10	9	142	52
ETA'												
14 - 17 ANNI	165	1	5	13	2	5	0	33	7	22	35	11
18 - 24 ANNI	408	3	4	21	7	13	11	151	25	29	65	13
25 - 34 ANNI	691	18	10	44	16	24	32	215	43	30	65	37
35 - 44 ANNI	609	23	11	27	9	33	30	230	25	11	67	33
45 - 54 ANNI	606	16	7	30	8	27	20	244	22	9	94	44
55 - 64 ANNI	600	11	2	7	6	11	16	194	16	5	47	16
65 ANNI E OLTRE	841	19	1	17	21	8	12	220	11	6	56	17
CLASSE SOCIO-ECONOMICA												
SUPERIORE MEDIO-SUPERIORE	523	20	2	23	17	40	51	251	20	9	78	45
MEDIA OLTRE 2.750 MILA	1672	47	21	81	31	53	50	643	88	45	205	85
MEDIA FINO 2.750 MILA	823	16	9	29	13	18	18	211	22	35	89	29
MEDIO-INFERIORE INFERIORE	901	8	7	27	9	10	3	183	20	24	58	12
TITOLO DI STUDIO												
LAUREA	149	10	0	1	11	14	15	78	0	0	29	11
LICENZA MEDIA SUPERIORE	1019	50	9	48	36	67	75	449	48	42	169	90
LICENZA MEDIA INFERIORE	1514	18	28	88	16	36	27	488	75	60	191	53
LICENZA ELEMENTARE	1035	11	3	22	6	5	4	254	26	8	39	17
NESSUN TITOLO	202	0	1	1	0	0	0	19	1	3	2	0
CLASSE SOCIO-PROFESSIONALE												
CETI SUPERIORI A	141	7	0	3	6	14	23	78	3	0	30	18
CETI MEDI												
FASCIA ALTA B1	671	28	14	48	14	41	47	313	50	12	97	45
FASCIA BASSA B2	103	4	5	14	3	9	11	41	8	8	7	5
AGRICOLTORI B3	73	1	0	1	0	0	0	11	1	0	0	3
INTELLETTUALI												
DOCENTI C1	74	1	0	1	1	7	5	32	0	0	15	11
STUDENTI C2	366	3	5	28	12	12	14	112	21	44	66	20
OPERAI												
FASCIA ALTA D1	428	5	5	15	0	6	2	123	25	15	26	15
FASCIA BASSA D2	219	5	4	13	0	6	0	56	11	12	12	3
BRACCIANTI D3	3	0	0	0	0	0	0	3	0	0	0	0
PENSIONATI ED ALTRI												
FASCIA ALTA F1	484	16	2	13	18	9	7	178	14	5	57	16
FASCIA BASSA F2	818	4	5	18	6	11	6	202	13	11	66	21
CASALINGHE FAM.NON OPERAIE												
FASCIA ALTA E1	185	6	1	4	6	4	3	73	0	0	18	4
FASCIA BASSA E2	211	11	0	0	3	2	2	46	0	0	18	9
CASALINGHE FAM. OPERAIE												
FASCIA ALTA E3	53	0	0	0	0	0	0	9	0	0	9	0
FASCIA BASSA E4	90	0	0	1	0	0	0	9	2	4	10	2
CONDIZIONE PROFESSIONALE												
IMPR/POSS/DIR/LIB.PROF(1)	141	7	0	3	6	14	23	78	3	0	30	18
IMPIEGATI(2)	407	28	8	19	9	44	44	178	17	8	56	40
NEGOZIANI E ARTIGIANI(3)	251	3	8	31	1	4	11	124	33	5	33	3
AGENTI/LAV. IN PROPRIO(4)	70	1	0	6	4	0	2	31	8	1	7	0
AGRICOLTORI(5)	73	1	0	1	0	0	0	11	1	0	0	3
INSEGNANTI E GIORNALISTI(6)	74	1	0	1	1	7	5	32	0	0	15	11
OPERAI E OPERAI AGRICOLI(7)	650	10	9	28	0	12	2	182	37	28	38	18
CASALINGHE CON CAPOFAMIGLIA DI CAT.1 (8)												
" " DI CAT.2,6 (9)	19	0	0	0	0	0	0	14	0	0	1	0
" " DI CAT.3-5(10)	78	4	0	0	0	2	4	31	0	0	10	5
" " DI CAT.7 (11)	82	2	1	4	1	0	0	25	0	0	14	0
" " ALTRE CAT.(12)	143	0	0	1	0	0	0	18	2	4	19	2
STUDENTI(13)	217	11	0	0	8	4	1	50	0	0	11	9
PENSIONATI(14)	366	3	5	28	12	12	14	112	21	44	66	20
ALTRI(15)	1150	17	4	24	20	15	13	324	24	12	100	29
	199	3	6	14	6	7	2	78	4	11	31	14
AMPIEZZA CENTRI												
FINO 10 MILA ABITANTI	1630	32	19	80	42	26	44	469	75	55	169	72
10 - 30 MILA ABITANTI	660	24	4	18	7	20	19	204	14	11	70	22
30 - 100 MILA ABITANTI	720	13	10	35	12	24	26	247	25	31	73	19
100 - 250 MILA ABITANTI	90	9	2	6	3	3	2	44	5	0	9	0
OLTRE 250 MILA ABITANTI	820	12	6	21	5	49	30	324	30	16	108	58
COMUNI												
CAPOLUOGHI	1248	32	14	46	13	64	48	487	43	36	162	75
NON CAPOLUOGHI	2672	58	26	114	56	57	74	801	107	77	268	96

Piemonte - Val d'Aosta

Lettori nel giorno medio e del numero medio delle testate più lette nella Regione

Analisi secondo: ● caratteri socio-demografici

(percentuali di composizione)

ADULTI	Totale	Corriere della Sera	Corriere dello Sport-Stadio	La Gazzetta dello Sport	Il Giornale	La Repubblica	Il Sole 24 Ore	La Stampa	Tutto-Sport	La Gazz. Sport Magazine	Specchio della Stampa	Il Venerdì
POPOLAZIONE	100.0	100.0	100.0	100.0	100.0	100.0	100.0	100.0	100.0	100.0	100.0	100.0
SESSO												
UOMINI	48.1	57.7	83.3	85.2	35.5	65.4	60.4	58.5	87.4	80.8	55.9	57.3
DONNE	51.9	42.3	16.7	14.8	64.5	34.6	39.6	41.5	12.6	19.2	44.1	42.7
RESPONSABILI ACQUISTI	44.9	38.0	11.8	21.7	40.8	39.7	34.4	39.4	17.2	15.1	36.6	37.1
RESPONSABILI ACQ.UOMINI	4.7	4.6	6.1	12.7	2.2	13.6	6.7	5.9	10.4	7.3	3.5	6.5
RESPONSABILI ACQ.DONNE	40.2	33.4	5.7	9.0	38.6	26.1	27.7	33.5	6.8	7.8	33.1	30.6
ETA'												
14 - 17 ANNI	4.2	0.7	12.5	8.3	2.3	4.1	0.1	2.6	5.0	19.7	8.1	6.3
18 - 24 ANNI	10.4	3.3	10.2	13.4	10.2	11.0	9.0	11.7	17.0	25.9	15.1	7.8
25 - 34 ANNI	17.6	20.0	25.5	27.8	23.1	19.7	26.7	16.7	28.8	26.9	15.2	21.6
35 - 44 ANNI	15.5	25.1	26.2	16.8	13.1	27.2	24.9	17.9	16.7	10.1	15.5	19.4
45 - 54 ANNI	15.5	17.7	17.6	18.6	12.1	22.5	16.8	18.9	14.9	7.6	21.9	25.5
55 - 64 ANNI	15.3	11.8	6.0	4.3	9.2	9.2	12.9	15.1	10.5	4.8	11.0	9.3
65 ANNI E OLTRE	21.5	21.5	2.0	10.8	29.9	6.4	9.5	17.1	7.1	5.1	13.1	10.0
CLASSE SOCIO-ECONOMICA												
SUPERIORE MEDIO-SUPERIORE	13.4	22.0	5.6	14.2	24.4	32.9	41.6	19.5	13.4	8.1	18.1	26.4
MEDIA OLTRE 2.750 MILA	42.7	52.0	53.4	51.0	44.2	44.0	41.3	49.9	59.0	40.1	47.7	49.7
MEDIA FINO 2.750 MILA	21.0	17.3	23.3	17.9	18.5	14.6	14.5	16.4	14.5	30.7	20.8	16.7
MEDIO-INFERIORE INFERIORE	23.0	8.8	17.7	16.8	12.9	8.5	2.6	14.2	13.1	21.1	13.4	7.2
TITOLO DI STUDIO												
LAUREA	3.8	11.6	0.0	0.5	15.4	11.2	12.3	6.1	0.3	0.0	6.6	6.4
LICENZA MEDIA SUPERIORE	26.0	56.2	21.4	30.1	52.7	55.6	62.0	34.9	32.2	37.1	39.3	52.7
LICENZA MEDIA INFERIORE	38.6	20.2	68.9	54.9	23.1	29.3	22.6	37.9	50.0	53.3	44.6	31.1
LICENZA ELEMENTARE	26.4	12.0	7.0	14.0	8.8	3.9	3.1	19.7	17.2	7.2	9.1	9.8
NESSUN TITOLO	5.2	0.0	2.7	0.5	0.0	0.0	0.0	1.5	0.3	2.3	0.4	0.0
CLASSE SOCIO-PROFESSIONALE												
CETI SUPERIORI A	3.6	7.7	0.6	2.0	9.0	11.3	19.3	6.1	2.2	0.0	7.0	10.6
CETI MEDI												
FASCIA ALTA B1	17.1	31.6	34.4	29.9	20.4	34.1	39.1	24.3	33.6	10.9	22.7	26.1
FASCIA BASSA B2	2.6	4.0	12.7	9.0	3.9	7.2	8.7	3.2	5.5	7.0	1.5	2.8
AGRICOLTORI B3	1.9	1.0	0.0	0.5	0.0	0.0	0.0	0.8	0.4	0.0	0.0	1.6
INTELLETTUALI												
DOCENTI C1	1.9	1.2	0.0	0.5	1.3	5.9	4.4	2.5	0.0	0.0	3.4	6.2
STUDENTI C2	9.3	3.1	13.2	17.7	18.0	9.9	11.5	8.7	13.8	39.3	15.3	11.7
OPERAI												
FASCIA ALTA D1	10.9	5.5	12.4	9.6	0.0	4.7	1.6	9.5	17.1	13.5	6.1	8.6
FASCIA BASSA D2	5.6	5.5	8.9	8.1	0.6	5.2	0.0	4.4	7.7	10.9	2.7	1.9
BRACCianti D3	0.1	0.0	0.0	0.0	0.0	0.0	0.0	0.2	0.0	0.0	0.0	0.0
PENSIONATI ED ALTRI												
FASCIA ALTA F1	12.4	17.6	4.8	8.1	25.5	7.5	6.0	13.8	9.4	4.8	13.2	9.3
FASCIA BASSA F2	20.9	4.0	11.4	11.3	8.6	8.9	4.8	15.7	9.0	9.9	15.4	12.0
CASALINGHE FAM.NON OPERAIE												
FASCIA ALTA E1	4.7	7.0	1.6	2.7	8.5	3.7	2.6	5.7	0.2	0.0	4.1	2.4
FASCIA BASSA E2	5.4	11.8	0.0	0.0	4.2	1.6	2.0	3.6	0.0	0.0	4.3	5.4
CASALINGHE FAM. OPERAIE												
FASCIA ALTA E3	1.4	0.0	0.0	0.0	0.0	0.0	0.0	0.7	0.0	0.0	2.1	0.0
FASCIA BASSA E4	2.3	0.0	0.0	0.6	0.0	0.0	0.0	0.7	1.1	3.7	2.3	1.2
CONDIZIONE PROFESSIONALE												
IMPR/POSS/DIR/LIB.PROF(1)	3.6	7.7	0.6	2.0	9.0	11.3	19.3	6.1	2.2	0.0	7.0	10.6
IMPIEGATI(2)	10.4	31.0	20.4	12.1	12.3	36.3	36.3	13.8	11.3	7.1	13.0	23.2
NEGOZIANI E ARTIGIANI(3)	6.4	3.2	18.7	19.1	2.0	3.6	8.7	9.7	21.9	4.1	7.7	1.9
AGENTI/LAV. IN PROPRIO(4)	1.8	0.7	0.8	3.5	5.2	0.0	1.4	2.4	5.4	0.7	1.6	0.0
AGRICOLTORI(5)	1.9	1.0	0.0	0.5	0.0	0.0	0.0	0.8	0.4	0.0	0.0	1.6
INSEGNANTI E GIORNALISTI(6)	1.9	1.2	0.0	0.5	1.3	5.9	4.4	2.5	0.0	0.0	3.4	6.2
OPERAI E OPERAI AGRICOLI(7)	16.6	11.0	21.3	17.7	0.6	9.9	1.6	14.2	24.8	24.4	8.8	10.5
CASALINGHE CON												
CAPOFAMIGLIA DI CAT.1 (8)	0.5	0.0	0.0	0.1	0.0	0.3	0.4	1.1	0.0	0.0	0.2	0.0
" " DI CAT.2,6 (9)	2.0	4.7	0.0	0.0	0.0	1.3	3.2	2.4	0.0	0.0	2.3	2.7
" " DI CAT.3-5(10)	2.1	1.9	1.6	2.5	1.0	0.0	0.0	1.9	0.2	0.0	3.3	0.0
" " DI CAT.7 (11)	3.6	0.0	0.0	0.6	0.0	0.0	0.0	1.4	1.1	3.7	4.3	1.2
" " ALTRE CAT.(12)	5.5	12.2	0.0	0.2	11.6	3.6	1.1	3.8	0.0	0.0	2.6	5.1
STUDENTI(13)	9.3	3.1	13.2	17.7	18.0	9.9	11.5	8.7	13.8	39.3	15.3	11.7
PENSIONATI(14)	29.3	19.1	8.9	15.1	29.5	12.2	10.4	25.1	16.2	10.6	23.2	17.0
ALTRI(15)	5.1	3.2	14.4	8.6	9.3	5.6	1.7	6.1	2.7	10.1	7.2	8.3
AMPIEZZA CENTRI												
FINO 10 MILA ABITANTI	41.6	35.3	46.4	50.1	61.2	21.1	36.4	36.4	50.2	48.9	39.4	41.8
10 - 30 MILA ABITANTI	16.8	26.7	10.3	11.4	10.2	16.1	15.3	15.9	9.5	9.8	16.3	13.0
30 - 100 MILA ABITANTI	18.4	14.9	24.9	22.1	17.0	19.8	21.4	19.2	16.9	27.3	17.1	11.2
100 - 250 MILA ABITANTI	2.3	9.9	3.8	3.5	4.0	2.6	2.0	3.4	3.2	0.0	2.2	0.0
OLTRE 250 MILA ABITANTI	20.9	13.1	14.7	13.0	7.6	40.4	24.9	25.2	20.2	14.0	25.0	34.0
COMUNI												
CAPOLUOGHI	31.8	35.2	35.4	28.5	18.4	53.0	39.4	37.8	28.6	32.0	37.6	43.9
NON CAPOLUOGHI	68.2	64.8	64.6	71.5	81.6	47.0	60.6	62.2	71.4	68.0	62.4	56.1

Piemonte - Val d'Aosta

Lettori nel giorno medio delle testate più lette nella Regione

Analisi secondo: ● province

(valori assoluti x 1.000)

ADULTI

	Totale	Torino	Aosta	Vercelli	Novara	Cuneo	Asli	Ales- sandria	Biella	Verbania
POPOLAZIONE	3920	1972	105	161	299	495	188	389	169	142
CORRIERE DELLA SERA	90	21	2	9	22	7	1	17	3	6
CORRIERE DELLO SPORT-STADIO	40	19	4	1	6	4	1	4	2	1
LA GAZZETTA DELLO SPORT	160	53	6	2	21	11	5	39	7	16
IL GIORNALE	69	15	0	6	13	5	2	16	9	4
LA REPUBBLICA	121	80	2	4	5	12	1	15	2	1
IL SOLE 24 ORE	121	63	3	8	9	9	3	14	8	5
LA STAMPA	1288	703	39	67	95	114	38	140	35	58
TUTTOSPORT	149	87	6	5	8	10	1	16	5	10
QUOTIDIANI AUDIPRESS	1568	818	43	80	132	137	44	195	45	73

(percentuali di composizione)

	POPOLAZIONE	100.0	50.3	2.7	4.1	7.6	12.6	4.8	9.9	4.3	3.6
CORRIERE DELLA SERA	100.0	23.9	2.7	10.4	24.8	8.2	0.7	18.4	3.8	7.1	
CORRIERE DELLO SPORT-STADIO	100.0	46.2	8.9	2.5	13.8	9.8	1.8	10.5	5.2	1.3	
LA GAZZETTA DELLO SPORT	100.0	33.2	4.1	1.2	13.0	7.0	2.9	24.3	4.3	10.0	
IL GIORNALE	100.0	21.2	0.0	8.3	18.4	7.5	2.9	23.4	12.8	5.4	
LA REPUBBLICA	100.0	65.7	1.4	3.2	4.2	10.3	0.8	12.2	1.3	0.9	
IL SOLE 24 ORE	100.0	52.0	2.4	6.4	7.3	7.5	2.2	11.5	6.3	4.4	
LA STAMPA	100.0	54.6	3.0	5.2	7.4	8.8	2.9	10.9	2.7	4.5	
TUTTOSPORT	100.0	58.5	3.9	3.6	5.3	6.8	0.8	10.7	3.3	7.0	
QUOTIDIANI AUDIPRESS	100.0	52.2	2.7	5.1	8.4	8.7	2.8	12.5	2.9	4.7	

Piemonte - Val d'Aosta

Lettori nel giorno medio e del numero medio delle testate più lette nella Regione

Analisi secondo: ● **duplicazioni di lettura**

(valori assoluti x 1.000)

ADULTI	Totale	Corriere della Sera	Corriere dello Sport-Stadio	La Gazzetta dello Sport	Il Giornale	La Repubblica	Il Sole 24 Ore	La Stampa	Tutto-Sport
POPOLAZIONE	3920	90	40	160	69	121	121	1288	149
CORRIERE DELLA SERA	90	90	5	5	4	10	7	35	6
CORRIERE DELLO SPORT-STADIO	40	5	40	18	3	1	1	21	14
LA GAZZETTA DELLO SPORT	160	5	18	160	6	11	9	102	43
IL GIORNALE	69	4	3	6	69	0	8	25	1
LA REPUBBLICA	121	10	1	11	0	121	15	56	6
IL SOLE 24 ORE	121	7	1	9	8	15	121	76	3
LA STAMPA	1288	35	21	102	25	56	76	1288	104
TUTTOSPORT	149	6	14	43	1	6	3	104	149
SUPPLEMENTI (ultimi 7 giorni)									
LA GAZZETTA SPORT MAGAZINE	113	4	10	42	10	10	2	49	13
SPECCHIO DELLA STAMPA	430	17	10	33	5	21	25	261	38
IL VENERDI'	171	14	2	14	4	65	13	74	12

ADULTI

	Totale	Corriere della Sera	La Gazzetta dello Sport	La Nazione	La Repubblica	Il Secolo XIX	La Stampa	Il Venerdì
POPOLAZIONE	1501	68	102	92	139	597	149	156
SESSO								
UOMINI	705	37	91	49	74	341	91	73
DONNE	796	31	12	42	65	256	58	82
RESPONSABILI ACQUISTI	690	26	19	34	50	246	53	64
RESPONSABILI ACQ.UOMINI	70	0	12	11	3	34	9	8
RESPONSABILI ACQ.DONNE	619	26	7	23	47	212	44	55
ETA'								
14 - 17 ANNI	51	0	4	4	3	13	5	1
18 - 24 ANNI	154	9	25	21	21	53	8	32
25 - 34 ANNI	237	10	11	9	19	104	27	27
35 - 44 ANNI	213	19	10	10	21	91	24	20
45 - 54 ANNI	224	11	16	9	28	111	25	18
55 - 64 ANNI	267	10	19	13	21	94	36	28
65 ANNI E OLTRE	355	9	16	24	26	131	24	30
CLASSE SOCIO-ECONOMICA								
SUPERIORE MEDIO-SUPERIORE	253	22	17	16	42	103	48	61
MEDIA OLTRE 2.750 MILA	614	31	49	43	64	265	61	65
MEDIA FINO 2.750 MILA	276	9	14	29	14	90	18	17
MEDIO-INFERIORE INFERIORE	358	6	22	4	20	138	21	12
TITOLO DI STUDIO								
LAUREA	125	19	3	6	33	47	13	39
LICENZA MEDIA SUPERIORE	537	35	55	41	49	232	49	86
LICENZA MEDIA INFERIORE	459	11	30	16	41	217	61	21
LICENZA ELEMENTARE	323	3	14	28	16	91	26	10
NESSUN TITOLO	58	0	0	0	0	11	0	0
CLASSE SOCIO-PROFESSIONALE								
CETI SUPERIORI A								
CETI MEDI								
FASCIA ALTA B1	275	17	18	22	34	125	30	27
FASCIA BASSA B2	71	2	6	7	7	30	5	5
AGRICOLTORI B3	20	0	2	0	0	8	6	0
INTELLETTUALI								
DOCENTI C1	38	10	2	2	9	16	4	13
STUDENTI C2	132	6	9	11	15	44	11	16
OPERAI								
FASCIA ALTA D1	83	0	10	5	5	31	14	12
FASCIA BASSA D2	47	0	4	0	4	21	6	0
BRACCIANTI D3	2	0	0	0	0	0	0	0
PENSIONATI ED ALTRI								
FASCIA ALTA F1	240	13	24	18	27	109	25	49
FASCIA BASSA F2	260	5	19	14	9	91	22	10
CASALINGHE FAM.NON OPERAIE								
FASCIA ALTA E1	102	5	1	0	5	39	14	10
FASCIA BASSA E2	101	0	0	0	8	31	1	5
CASALINGHE FAM. OPERAIE								
FASCIA ALTA E3	12	0	0	3	0	2	0	0
FASCIA BASSA E4	40	0	0	5	1	11	0	0
CONDIZIONE PROFESSIONALE								
IMPR/POSS/DIR/LIB.PROF(1)	78	9	7	5	15	40	11	8
IMPIEGATI(2)	164	16	9	16	28	66	10	26
NEGOZIANI E ARTIGIANI(3)	126	1	8	3	13	62	22	4
AGENTI/LAV. IN PROPRIO(4)	33	2	4	2	0	17	2	2
AGRICOLTORI(5)	20	0	2	0	0	8	6	0
INSEGNANTI E GIORNALISTI(6)	38	10	2	2	9	16	4	13
OPERAI E OPERAI AGRICOLI(7)	132	0	15	5	9	53	21	12
CASALINGHE CON								
CAPOFAMIGLIA DI CAT.1 (8)	13	0	0	0	1	5	3	4
" " DI CAT.2,6 (9)	44	2	1	0	2	14	3	0
" " DI CAT.3-5(10)	20	0	0	0	2	8	1	6
" " DI CAT.7 (11)	52	0	0	8	1	12	0	0
" " ALTRE CAT.(12)	126	4	0	0	8	43	8	5
STUDENTI(13)	132	6	9	11	15	44	11	16
PENSIONATI(14)	416	14	32	22	28	169	38	39
ALTRI(15)	108	5	12	16	9	40	9	20
AMPIEZZA CENTRI								
FINO 10 MILA ABITANTI	392	11	35	39	14	124	38	23
10 - 30 MILA ABITANTI	273	16	16	11	27	120	50	48
30 - 100 MILA ABITANTI	232	16	19	41	15	48	43	21
100 - 250 MILA ABITANTI	0	0	0	0	0	0	0	0
OLTRE 250 MILA ABITANTI	604	25	31	0	83	304	17	64
COMUNI								
CAPOLUOGHI	786	41	48	41	98	342	39	85
NON CAPOLUOGHI	715	27	54	50	41	255	110	70

Lettori nel giorno medio e del numero medio delle testate più lette nella Regione
Analisi secondo: ● caratteri socio-demografici

(percentuali di composizione)

ADULTI	Totale	Cor-riere della Sera	La Gaz-zetta dello Sport	La Nazione	La Re-pubblica	Il Secolo XIX	La Stampa	Il Venerdì
POPOLAZIONE	100.0	100.0	100.0	100.0	100.0	100.0	100.0	100.0
SESSO								
UOMINI	47.0	54.3	88.7	54.0	53.0	57.1	61.0	47.2
DONNE	53.0	45.7	11.3	46.0	47.0	42.9	39.0	52.8
RESPONSABILI ACQUISTI.....	45.9	38.7	18.6	36.7	36.2	41.3	35.3	40.9
RESPONSABILI ACQ.UOMINI.....	4.7	0.6	11.9	11.6	2.3	5.7	5.9	5.3
RESPONSABILI ACQ.DONNE.....	41.3	38.1	6.8	25.1	33.9	35.5	29.4	35.6
ETA'								
14 - 17 ANNI	3.4	0.3	4.4	4.6	2.1	2.2	3.7	0.9
18 - 24 ANNI	10.3	13.3	24.9	23.3	15.3	8.9	5.5	20.4
25 - 34 ANNI	15.8	14.3	10.5	10.4	13.5	17.5	17.9	17.4
35 - 44 ANNI	14.2	27.3	9.5	11.1	15.4	15.3	15.9	13.0
45 - 54 ANNI	14.9	16.4	16.0	9.9	20.3	18.5	16.7	11.4
55 - 64 ANNI	17.8	14.6	18.6	14.1	14.8	15.7	24.4	17.9
65 ANNI E OLTRE	23.7	13.8	16.2	26.7	18.5	21.9	15.9	19.1
CLASSE SOCIO-ECONOMICA								
SUPERIORE MEDIO-SUPERIORE	16.8	32.1	16.4	17.7	29.8	17.3	32.5	39.4
MEDIA OLTRE 2.750 MILA	40.9	45.2	48.0	46.8	45.7	44.5	41.1	41.8
MEDIA FINO 2.750 MILA.....	18.4	13.4	13.9	31.5	10.2	15.1	12.2	11.1
MEDIO-INFERIORE INFERIORE	23.9	9.2	21.7	4.0	14.2	23.1	14.2	7.7
TITOLO DI STUDIO								
LAUREA.....	8.3	28.5	3.2	6.9	23.6	7.9	8.7	24.8
LICENZA MEDIA SUPERIORE	35.8	50.8	54.1	45.1	35.4	38.8	32.7	55.1
LICENZA MEDIA INFERIORE.....	30.6	16.1	29.3	17.3	29.5	36.3	41.2	13.8
LICENZA ELEMENTARE	21.5	4.7	13.3	30.7	11.6	15.2	17.2	6.3
NESSUN TITOLO	3.8	0.0	0.0	0.0	0.0	1.8	0.2	0.0
CLASSE SOCIO-PROFESSIONALE								
CETI SUPERIORI A	5.2	12.8	6.5	5.8	10.5	6.7	7.5	5.4
CETI MEDI								
FASCIA ALTA B1	18.3	25.2	17.6	23.5	24.2	20.9	20.3	17.3
FASCIA BASSA B2	4.7	3.0	5.7	7.4	5.2	5.0	3.0	3.0
AGRICOLTORI B3	1.3	0.5	1.6	0.0	0.0	1.4	3.9	0.0
INTELLETTUALI								
DOCENTI C1	2.5	15.3	1.5	2.4	6.4	2.6	2.4	8.4
STUDENTI C2	8.8	8.2	9.3	11.5	11.0	7.4	7.5	10.4
OPERAI								
FASCIA ALTA D1	5.5	0.6	10.2	5.8	3.5	5.2	9.4	7.6
FASCIA BASSA D2	3.1	0.0	4.2	0.0	3.2	3.6	4.2	0.0
BRACCIANTI D3	0.2	0.0	0.0	0.0	0.0	0.0	0.2	0.0
PENSIONATI ED ALTRI								
FASCIA ALTA F1	16.0	18.6	23.2	19.1	19.5	18.3	16.5	31.7
FASCIA BASSA F2.....	17.3	7.2	19.0	15.7	6.8	15.2	14.6	6.3
CASALINGHE FAM.NON OPERAIE								
FASCIA ALTA E1	6.8	8.1	0.7	0.3	3.8	6.5	9.5	6.6
FASCIA BASSA E2.....	6.8	0.5	0.3	0.0	5.7	5.2	0.6	3.3
CASALINGHE FAM. OPERAIE								
FASCIA ALTA E3	0.8	0.0	0.3	3.0	0.0	0.3	0.3	0.0
FASCIA BASSA E4.....	2.6	0.0	0.0	5.5	0.4	1.8	0.0	0.0
CONDIZIONE PROFESSIONALE								
IMPR/POSS/DIR/LIB.PROF(1)	5.2	12.8	6.5	5.8	10.5	6.7	7.5	5.4
IMPIEGATI(2)	10.9	23.1	9.2	18.0	20.1	11.1	6.5	16.8
NEGOZIANI E ARTIGIANI(3)	8.4	0.7	8.2	3.4	9.3	10.4	14.6	2.3
AGENTI/LAV. IN PROPRIO(4)	2.2	2.6	4.3	2.3	0.0	2.8	1.1	1.2
AGRICOLTORI(5)	1.3	0.5	1.6	0.0	0.0	1.4	3.9	0.0
INSEGNANTI E GIORNALISTI(6).....	2.5	15.3	1.5	2.4	6.4	2.6	2.4	8.4
OPERAI E OPERAI AGRICOLI(7)	8.8	0.6	14.4	5.8	6.6	8.8	13.8	7.6
CASALINGHE CON								
CAPOFAMIGLIA DI CAT.1 (8)	0.9	0.5	0.0	0.0	0.9	0.8	2.0	2.8
" " DI CAT.2,6 (9)	2.9	2.2	0.7	0.0	1.8	2.3	2.2	0.0
" " DI CAT.3-5(10)	1.4	0.0	0.0	0.0	1.3	1.4	0.7	3.8
" " DI CAT.7 (11)	3.5	0.0	0.3	8.5	0.4	2.1	0.3	0.0
" " ALTRE CAT.(12)	8.4	5.8	0.3	0.3	5.5	7.2	5.2	3.3
STUDENTI(13)	8.8	8.2	9.3	11.5	11.0	7.4	7.5	10.4
PENSIONATI(14)	27.7	20.4	31.8	24.5	19.8	28.3	25.8	25.4
ALTRI(15)	7.2	7.1	12.1	17.6	6.4	6.8	6.3	12.6
AMPIEZZA CENTRI								
FINO 10 MILA ABITANTI.....	26.1	15.8	34.4	43.1	10.4	20.8	25.8	14.6
10 - 30 MILA ABITANTI	18.2	23.0	15.8	11.7	19.1	20.2	33.5	30.6
30 - 100 MILA ABITANTI	15.5	23.9	19.0	45.2	10.6	8.1	29.0	13.5
100 - 250 MILA ABITANTI	0.0	0.0	0.0	0.0	0.0	0.0	0.0	0.0
OLTRE 250 MILA ABITANTI.....	40.2	37.3	30.8	0.0	59.9	51.0	11.7	41.3
COMUNI								
CAPOLUOGHI.....	52.4	60.3	46.7	45.2	70.4	57.2	26.5	54.8
NON CAPOLUOGHI.....	47.6	39.7	53.3	54.8	29.6	42.8	73.5	45.2

Liguria

Lettori nel giorno medio delle testate più lette nella Regione

Analisi secondo: ● province

(valori assoluti x 1.000)

ADULTI

Totale

		Genova	La Spezia	Imperia	Savona
POPOLAZIONE	1501	855	204	192	250
CORRIERE DELLA SERA	68	36	18	4	10
LA GAZZETTA DELLO SPORT	102	44	27	16	16
LA NAZIONE	92	0	92	0	0
LA REPUBBLICA	139	103	23	1	13
IL SECOLO XIX	597	427	35	43	92
LA STAMPA	149	19	1	50	79
QUOTIDIANI AUDIPRESS	862	514	135	80	134

(percentuali di composizione)

	POPOLAZIONE	100.0	57.0	13.6	12.8	16.7
CORRIERE DELLA SERA	100.0	53.0	26.6	5.8	14.5	
LA GAZZETTA DELLO SPORT	100.0	42.6	26.2	15.3	15.8	
LA NAZIONE	100.0	0.0	100.0	0.0	0.0	
LA REPUBBLICA	100.0	73.9	16.3	0.7	9.1	
IL SECOLO XIX	100.0	71.5	5.8	7.3	15.4	
LA STAMPA	100.0	12.6	0.8	33.4	53.1	
QUOTIDIANI AUDIPRESS	100.0	59.6	15.6	9.2	15.6	

Lettori nel giorno medio e del numero medio delle testate più lette nella Regione
 Analisi secondo: ● duplicazioni di lettura

(valori assoluti x 1.000)

ADULTI	Totale	Corriere della Sera	La Gazzetta dello Sport	La Nazione	La Repubblica	Il Secolo XIX	La Stampa
POPOLAZIONE	1501	68	102	92	139	597	149
CORRIERE DELLA SERA	68	68	10	12	9	30	8
LA GAZZETTA DELLO SPORT	102	10	102	21	15	55	17
LA NAZIONE	92	12	21	92	10	13	0
LA REPUBBLICA	139	9	15	10	139	52	10
IL SECOLO XIX	597	30	55	13	52	597	70
LA STAMPA	149	8	17	0	10	70	149
SUPPLEMENTI (ultimi 7 giorni)							
IL VENERDI'	156	8	22	19	74	57	12

Lombardia

Lettori nel giorno medio e del numero medio delle testate più lette nella Regione

Analisi secondo: ● caratteri socio-demografici

(valori assoluti x 1.000)

ADULTI

	Totale	Avvenire	Corriere della Sera	Corriere dello Sport-Stadio	L'Eco di Bergamo	La Gazzetta dello Sport	Gazzetta di Mantova	Il Giornale	Giornale di Brescia	Il Giorno	Italia Oggi	Il Manifesto	La Provincia di CO/LC	La Provincia (CR)	La Provincia Pavese
POPOLAZIONE	7849	83	1678	91	309	916	190	305	363	500	23	46	201	136	154
SESSO															
UOMINI	3766	38	956	80	184	781	108	178	204	322	15	28	108	73	80
DONNE	4083	45	722	11	124	135	82	128	159	178	8	18	94	63	75
RESPONSABILI ACQUISTI	3305	34	596	8	116	145	60	119	121	158	7	13	71	53	60
RESPONSABILI ACQ.UOMINI	386	6	106	5	18	72	4	23	18	38	0	1	13	11	7
RESPONSABILI ACQ.DONNE	2920	28	490	4	98	73	57	96	103	121	7	12	58	42	53
ETA'															
14 - 17 ANNI	359	4	45	6	4	58	7	6	15	15	0	1	5	4	2
18 - 24 ANNI	880	5	189	10	37	158	16	28	45	56	0	9	23	17	23
25 - 34 ANNI	1498	14	300	23	66	202	40	47	84	99	4	5	38	34	25
35 - 44 ANNI	1263	4	285	15	40	149	31	65	69	100	8	15	34	17	19
45 - 54 ANNI	1238	17	352	18	71	159	29	57	64	86	8	8	23	23	23
55 - 64 ANNI	1159	16	260	9	32	110	33	52	35	68	2	6	34	19	26
65 ANNI E OLTRE	1452	23	247	10	58	80	34	51	50	76	0	2	45	21	36
CLASSE SOCIO-ECONOMICA															
SUPERIORE MEDIO-SUPERIORE	1186	14	467	6	69	115	15	94	79	66	9	13	43	18	18
MEDIA OLTRE 2.750 MILA	3793	46	834	49	164	514	98	156	182	266	12	22	78	73	82
MEDIA FINO 2.750 MILA	1283	12	212	19	38	125	16	33	63	73	2	6	31	15	42
MEDIO-INFERIORE INFERIORE	1587	11	165	16	38	163	61	23	38	95	0	5	49	29	13
TITOLO DI STUDIO															
LAUREA	445	5	231	2	17	23	9	42	32	13	7	9	8	11	4
LICENZA MEDIA SUPERIORE	2230	31	703	32	87	252	52	137	115	165	13	23	68	41	39
LICENZA MEDIA INFERIORE	2829	32	522	30	112	438	66	91	150	199	3	11	69	45	51
LICENZA ELEMENTARE	2035	14	208	23	88	198	58	33	64	120	0	2	51	34	57
NESSUN TITOLO	310	0	15	4	6	5	6	3	1	3	0	0	5	4	3
CLASSE SOCIO-PROFESSIONALE															
CETI SUPERIORI A	343	3	168	2	21	38	9	42	22	20	10	2	10	7	8
CETI MEDI															
FASCIA ALTA B1	1610	14	442	21	68	242	33	93	90	138	11	13	49	38	35
FASCIA BASSA B2	200	1	57	6	1	36	6	9	21	14	2	1	5	2	3
AGRICOLTORI B3	86	0	10	1	2	13	11	4	4	3	0	0	2	3	6
INTELLETTUALI															
DOCENTI C1	237	7	80	1	10	9	6	16	20	14	0	8	1	8	4
STUDENTI C2	782	8	192	9	21	119	9	23	34	37	0	9	17	13	10
OPERAI															
FASCIA ALTA D1	884	3	112	23	41	161	23	15	53	73	0	4	28	12	14
FASCIA BASSA D2	322	1	44	9	19	63	5	5	10	27	0	1	11	5	5
BRACCIANTI D3	26	0	1	1	4	5	3	0	2	0	0	0	0	2	0
PENSIONATI ED ALTRI															
FASCIA ALTA F1	1042	22	263	5	54	119	39	39	34	73	0	3	27	13	25
FASCIA BASSA F2	1223	12	133	12	29	90	20	27	27	58	0	3	33	18	33
CASALINGHE FAM.NON OPERAIE															
FASCIA ALTA E1	421	6	120	0	18	8	10	19	15	17	0	0	8	5	2
FASCIA BASSA E2	328	5	42	1	8	3	8	11	18	12	0	0	4	7	8
CASALINGHE FAM. OPERAIE															
FASCIA ALTA E3	159	0	10	0	8	7	6	2	9	3	0	0	3	2	2
FASCIA BASSA E4	185	0	4	0	6	3	2	0	4	10	0	2	6	2	1
CONDIZIONE PROFESSIONALE															
IMPR/POSS/DIR/LIB.PROF(1)	343	3	168	2	21	38	9	42	22	20	10	2	10	7	8
IMPIEGATI(2)	1092	9	364	15	38	122	15	59	50	84	12	14	20	17	21
NEGOZIANI E ARTIGIANI(3)	447	3	72	8	16	105	18	22	53	42	0	0	13	14	10
AGENTI/LAV. IN PROPRIO(4)	170	0	40	4	12	35	3	17	4	20	0	0	11	6	3
AGRICOLTORI(5)	86	0	10	1	2	13	11	4	4	3	0	0	2	3	6
INSEGNANTI E GIORNALISTI(6)	237	7	80	1	10	9	6	16	20	14	0	8	1	8	4
OPERAI E OPERAI AGRICOLI(7)	1233	4	157	33	64	229	31	19	65	100	0	5	38	18	19
CASALINGHE CON															
CAPOFAMIGLIA DI CAT.1 (8)	91	1	41	0	8	1	0	9	5	3	0	0	0	0	0
" " DI CAT.2,6 (9)	134	3	47	0	6	5	1	6	7	10	0	0	0	1	1
" " DI CAT.3-5(10)	179	2	25	0	3	3	6	3	8	8	0	0	5	5	2
" " DI CAT.7 (11)	344	0	14	0	14	10	8	3	12	13	0	2	8	4	3
" " ALTRE CAT.(12)	346	5	49	0	9	2	10	12	13	7	0	0	6	6	7
STUDENTI(13)	782	8	192	9	21	119	9	23	34	37	0	9	17	13	10
PENSIONATI(14)	2021	33	359	12	76	174	51	60	57	123	0	6	57	27	52
ALTRI(15)	343	5	59	6	9	50	11	11	9	14	0	0	12	7	9
AMPIEZZA CENTRI															
FINO 10 MILA ABITANTI	3273	25	448	29	228	418	108	90	191	211	8	7	118	76	97
10 - 30 MILA ABITANTI	1646	34	313	17	37	201	45	40	76	122	1	9	13	2	6
30 - 100 MILA ABITANTI	1385	10	299	17	0	145	34	58	1	92	2	8	68	57	51
100 - 250 MILA ABITANTI	372	2	74	8	42	43	1	17	95	16	5	5	2	0	0
OLTRE 250 MILA ABITANTI	1173	11	545	20	2	110	1	101	0	59	6	17	0	0	0
COMUNI															
CAPOLUOGHI	1852	17	660	31	44	184	37	136	96	84	9	25	53	43	23
NON CAPOLUOGHI	5997	66	1019	60	265	732	153	169	267	416	14	21	148	93	132

Lettori nel giorno medio e del numero medio delle testate più lette nella Regione
 Analisi secondo: ● caratteri socio-demografici

(valori assoluti x 1.000)

ADULTI	Totale	La Re- pubblica	Il Sole 24 Ore	La Stampa	Tutto- Sport	L'Unità	D La Repub. delle Donne	La Gazz. Sport Magazine	Io Donna	Sette	Specchio della Stampa	TV Sette	Il Venerdì
POPOLAZIONE	7849	428	321	43	115	112	270	549	1003	1327	100	1284	492
SESSO													
UOMINI	3766	267	223	28	99	95	123	425	374	684	41	643	292
DONNE	4083	161	97	15	16	17	147	124	628	643	59	641	200
RESPONSABILI ACQUISTI	3305	136	79	9	10	24	104	113	440	504	32	499	173
RESPONSABILI ACQ.UOMINI	386	21	14	3	6	11	9	43	37	65	3	62	30
RESPONSABILI ACQ.DONNE	2920	115	65	6	4	13	95	70	403	439	28	437	143
ETA'													
14 - 17 ANNI	359	13	8	4	12	2	13	65	31	47	13	51	20
18 - 24 ANNI	880	49	29	7	20	6	41	107	134	183	16	187	64
25 - 34 ANNI	1498	68	86	7	22	17	53	126	191	237	24	234	111
35 - 44 ANNI	1263	107	78	6	16	24	70	89	162	226	18	212	116
45 - 54 ANNI	1238	92	68	11	25	30	49	86	206	277	14	249	89
55 - 64 ANNI	1159	47	31	5	8	21	18	36	134	172	7	162	45
65 ANNI E OLTRE	1452	50	21	4	13	13	28	41	146	185	8	189	46
CLASSE SOCIO-ECONOMICA													
SUPERIORE MEDIO-SUPERIORE	1186	140	128	16	12	18	87	86	313	381	41	339	161
MEDIA OLTRE 2.750 MILA	3793	207	158	13	66	60	138	265	478	660	34	647	225
MEDIA FINO 2.750 MILA	1283	39	25	6	20	19	16	93	130	167	13	160	62
MEDIO-INFERIORE INFERIORE	1587	42	9	8	18	14	28	105	82	118	12	138	44
TITOLO DI STUDIO													
LAUREA	445	70	65	10	1	9	32	20	153	193	13	168	75
LICENZA MEDIA SUPERIORE	2230	202	184	16	22	35	133	175	461	579	58	537	248
LICENZA MEDIA INFERIORE	2829	115	62	10	64	44	81	264	282	423	26	428	127
LICENZA ELEMENTARE	2035	40	9	7	28	23	24	87	105	125	3	142	42
NESSUN TITOLO	310	0	0	0	0	1	0	2	2	7	0	8	0
CLASSE SOCIO-PROFESSIONALE													
CETI SUPERIORI A	343	40	77	3	1	7	16	27	96	135	11	113	55
CETI MEDI													
FASCIA ALTA B1	1610	130	124	7	25	26	83	138	259	341	22	315	125
FASCIA BASSA B2	200	11	11	3	1	3	10	28	28	44	3	40	30
AGRICOLTORI B3	86	4	6	0	1	0	0	2	2	5	0	2	5
INTELLETTUALI													
DOCENTI C1	237	53	19	10	0	9	29	5	53	60	3	50	49
STUDENTI C2	782	47	30	7	15	7	48	105	135	199	29	195	71
OPERAI													
FASCIA ALTA D1	884	18	9	6	37	22	6	75	32	49	6	71	27
FASCIA BASSA D2	322	7	3	0	8	6	3	36	23	28	0	29	8
BRACCIANTI D3	26	1	0	0	2	0	0	2	0	0	0	0	0
PENSIONATI ED ALTRI													
FASCIA ALTA F1	1042	62	20	2	8	14	38	66	127	192	8	185	55
FASCIA BASSA F2	1223	36	5	4	15	14	19	40	84	103	8	105	33
CASALINGHE FAM.NON OPERAIE													
FASCIA ALTA E1	421	15	12	0	0	2	11	7	116	121	6	118	26
FASCIA BASSA E2	328	2	4	0	2	0	1	15	39	41	2	45	7
CASALINGHE FAM. OPERAIE													
FASCIA ALTA E3	159	0	0	1	0	0	4	0	6	7	0	9	0
FASCIA BASSA E4	185	4	0	0	0	0	2	3	3	3	0	6	2
CONDIZIONE PROFESSIONALE													
IMPR/POSS/DIR/LIB.PROF(1)	343	40	77	3	1	7	16	27	96	135	11	113	55
IMPIEGATI(2)	1092	113	121	3	14	24	77	85	216	279	20	267	114
NEGOZIANI E ARTIGIANI(3)	447	16	10	5	7	5	8	55	38	64	4	52	27
AGENTI/LAV. IN PROPRIO(4)	170	10	2	1	4	0	8	18	23	27	0	24	10
AGRICOLTORI(5)	86	4	6	0	1	0	0	2	2	5	0	2	5
INSEGNANTI E GIORNALISTI(6)	237	53	19	10	0	9	29	5	53	60	3	50	49
OPERAI E OPERAI AGRICOLI(7)	1233	26	12	6	47	28	9	112	55	77	6	100	35
CASALINGHE CON													
CAPOFAMIGLIA DI CAT.1 (8)	91	3	5	0	0	0	0	2	49	41	2	38	6
" " DI CAT.2,6 (9)	134	2	3	0	0	0	4	10	44	48	4	43	13
" " DI CAT.3-5(10)	179	6	3	0	0	1	3	4	23	20	2	23	7
" " DI CAT.7 (11)	344	4	0	1	0	0	6	3	8	10	0	15	2
" " ALTRE CAT.(12)	346	6	6	0	2	0	5	6	40	53	0	58	7
STUDENTI(13)	782	47	30	7	15	7	48	105	135	199	29	195	71
PENSIONATI(14)	2021	87	23	6	19	28	43	75	183	256	12	253	74
ALTRI(15)	343	12	5	0	5	0	13	40	37	52	7	50	17
AMPIEZZA CENTRI													
FINO 10 MILA ABITANTI	3273	118	119	18	55	29	72	202	209	300	18	294	134
10 - 30 MILA ABITANTI	1646	89	57	12	25	26	65	123	211	257	20	255	103
30 - 100 MILA ABITANTI	1385	81	47	3	21	25	43	94	177	209	21	199	75
100 - 250 MILA ABITANTI	372	28	21	2	5	8	25	41	55	75	4	61	35
OLTRE 250 MILA ABITANTI	1173	112	77	8	9	23	65	89	351	485	36	475	144
COMUNI													
CAPOLUOGHI	1852	169	110	12	18	36	105	144	424	582	45	558	203
NON CAPOLUOGHI	5997	259	211	31	97	75	165	405	579	745	55	726	288

Lombardia

Lettori nel giorno medio e del numero medio delle testate più lette nella Regione

Analisi secondo: ● caratteri socio-demografici

(percentuali di composizione)

ADULTI

Totale

	Totale	Avvenire	Corriere della Sera	Corriere dello Sport-Stadio	L'Eco di Bergamo	La Gazzetta dello Sport	Gazzetta di Mantova	Il Giornale	Giornale di Brescia	Il Giorno	Italia Oggi	Il Manifesto	La Provincia di CO/LC	La Provincia (CR)	La Provincia Pavese
POPOLAZIONE	100.0	100.0	100.0	100.0	100.0	100.0	100.0	100.0	100.0	100.0	100.0	100.0	100.0	100.0	100.0
SESSO															
UOMINI	48.0	45.5	57.0	88.3	59.7	85.3	56.7	58.2	56.2	64.3	64.8	61.4	53.5	54.0	51.7
DONNE	52.0	54.5	43.0	11.7	40.3	14.7	43.3	41.8	43.8	35.7	35.2	38.6	46.5	46.0	48.3
RESPONSABILI ACQUISTI	42.1	40.8	35.5	9.3	37.6	15.8	31.8	39.1	33.4	31.7	31.5	28.2	35.3	38.7	39.1
RESPONSABILI ACQ.UOMINI	4.9	7.3	6.3	5.2	6.0	7.8	1.9	7.5	4.8	7.5	0.0	3.0	6.4	7.9	4.6
RESPONSABILI ACQ.DONNE	37.2	33.5	29.2	4.0	31.6	8.0	29.9	31.5	28.5	24.2	31.5	25.1	28.8	30.8	34.5
ETA'															
14 - 17 ANNI	4.6	4.5	2.7	6.3	1.3	6.4	3.4	1.8	4.3	2.9	1.3	1.3	2.3	3.3	1.2
18 - 24 ANNI	11.2	6.0	11.3	10.9	11.8	17.2	8.6	9.2	12.3	11.2	0.0	20.1	11.3	12.4	14.8
25 - 34 ANNI	19.1	17.0	17.9	25.6	21.5	22.1	21.2	15.5	23.2	19.8	19.3	11.8	19.0	25.1	16.2
35 - 44 ANNI	16.1	5.0	17.0	16.1	13.0	16.2	16.1	21.1	19.0	20.0	33.3	33.2	16.9	12.6	12.5
45 - 54 ANNI	15.8	20.3	21.0	20.4	23.2	17.3	15.2	18.6	17.7	17.2	36.2	16.4	11.5	17.2	15.1
55 - 64 ANNI	14.8	19.5	15.5	10.0	10.4	12.0	17.4	17.0	9.8	13.7	8.7	13.4	16.9	13.9	16.8
65 ANNI E OLTRE	18.5	27.7	14.7	10.7	18.9	8.8	18.1	16.7	13.8	15.2	1.1	3.9	22.1	15.5	23.3
CLASSE SOCIO-ECONOMICA															
SUPERIORE MEDIO-SUPERIORE	15.1	17.2	27.8	6.1	22.3	12.5	7.8	30.7	21.8	13.1	38.4	28.6	21.5	13.4	11.4
MEDIA OLTRE 2.750 MILA	48.3	55.8	49.7	54.5	53.2	56.1	51.7	51.0	50.3	53.3	54.4	47.9	38.9	53.9	53.1
MEDIA FINO 2.750 MILA	16.3	14.1	12.7	21.4	12.2	13.6	8.5	10.9	17.3	14.6	7.2	12.2	15.2	11.3	27.1
MEDIO-INFERIORE INFERIORE	20.2	12.9	9.9	18.0	12.3	17.7	32.0	7.5	10.6	19.0	0.0	11.3	24.4	21.4	8.4
TITOLO DI STUDIO															
LAUREA	5.7	6.6	13.7	2.2	5.4	2.5	4.6	13.6	8.8	2.6	29.0	19.6	4.0	8.4	2.5
LICENZA MEDIA SUPERIORE	28.4	37.0	41.9	35.0	28.0	27.5	27.1	45.0	31.7	33.0	56.3	50.6	33.8	30.4	25.6
LICENZA MEDIA INFERIORE	36.0	39.2	31.1	33.5	36.2	47.8	34.9	29.9	41.5	39.8	14.7	25.0	34.0	33.0	32.7
LICENZA ELEMENTARE	25.9	17.3	12.4	24.9	28.5	21.6	30.3	10.6	17.6	24.0	0.0	3.9	25.4	25.2	37.1
NESSUN TITOLO	3.9	0.0	0.9	4.5	2.0	0.6	3.0	0.9	0.4	0.6	0.0	0.8	2.7	3.0	2.1
CLASSE SOCIO-PROFESSIONALE															
CETI SUPERIORI A	4.4	4.0	10.0	2.4	6.9	4.2	5.0	13.8	6.1	4.1	44.0	3.8	5.0	5.3	4.9
CETI MEDI															
FASCIA ALTA B1	20.5	17.5	26.3	23.3	22.1	26.4	17.2	30.6	24.9	27.7	46.4	28.1	24.1	27.7	22.7
FASCIA BASSA B2	2.5	1.6	3.4	6.2	0.4	3.9	3.0	2.9	5.8	2.8	7.2	2.7	2.6	1.8	2.0
AGRICOLTORI B3	1.1	0.2	0.6	0.6	0.7	1.4	5.9	1.4	1.1	0.7	0.4	0.0	0.8	2.0	3.8
INTELLETTUALI															
DOCENTI C1	3.0	8.4	4.8	1.1	3.1	1.0	3.2	5.2	5.4	2.9	0.0	18.0	0.5	5.7	2.5
STUDENTI C2	10.0	9.3	11.4	9.5	6.8	13.0	4.9	7.5	9.5	7.4	1.3	18.9	8.5	9.9	6.6
OPERAI															
FASCIA ALTA D1	11.3	4.0	6.7	25.2	13.3	17.6	11.9	4.9	14.5	14.6	0.0	9.3	13.7	8.5	8.8
FASCIA BASSA D2	4.1	0.7	2.6	10.0	6.3	6.9	2.6	1.5	2.7	5.4	0.0	1.5	5.2	3.6	3.3
BRACCianti D3	0.3	0.0	0.0	1.4	1.2	0.6	1.6	0.0	0.6	0.0	0.0	0.0	0.0	1.4	0.0
PENSIONATI ED ALTRI															
FASCIA ALTA F1	13.3	26.7	15.7	5.9	17.4	13.0	20.8	12.8	9.4	14.7	0.0	6.2	13.3	9.2	15.9
FASCIA BASSA F2	15.6	14.8	7.9	13.6	9.3	9.8	10.6	8.8	7.5	11.6	0.8	7.2	16.2	13.0	21.2
CASALINGHE FAM.NON OPERAIE															
FASCIA ALTA E1	5.4	6.9	7.1	0.0	5.7	0.9	5.0	6.1	4.2	3.4	0.0	0.0	3.8	3.8	1.5
FASCIA BASSA E2	4.2	6.1	2.5	0.8	2.4	0.4	4.1	3.7	4.9	2.3	0.0	0.0	2.1	4.9	4.9
CASALINGHE FAM. OPERAIE															
FASCIA ALTA E3	2.0	0.0	0.6	0.0	2.4	0.8	3.1	0.7	2.4	0.6	0.0	0.0	1.4	1.5	1.3
FASCIA BASSA E4	2.4	0.0	0.2	0.0	2.1	0.3	1.1	0.2	1.0	2.0	0.0	4.3	2.7	1.6	0.5
CONDIZIONE PROFESSIONALE															
IMPR/POSS/DIR/LIB.PROF(1)	4.4	4.0	10.0	2.4	6.9	4.2	5.0	13.8	6.1	4.1	44.0	3.8	5.0	5.3	4.9
IMPIEGATI(2)	13.9	11.1	21.7	16.9	12.4	13.3	7.9	19.2	13.8	16.9	53.6	30.8	10.0	12.4	13.7
NEGOZIANI E ARTIGIANI(3)	5.7	3.4	4.3	8.4	5.2	11.4	9.4	7.0	14.5	8.4	0.0	0.0	6.5	10.6	6.3
AGENTI/LAV. IN PROPRIO(4)	2.2	0.0	2.4	3.9	3.8	3.8	1.8	5.6	1.1	4.1	0.0	0.0	5.3	4.3	1.7
AGRICOLTORI(5)	1.1	0.2	0.6	0.6	0.7	1.4	5.9	1.4	1.1	0.7	0.4	0.0	0.8	2.0	3.8
INSEGNANTI E GIORNALISTI(6)	3.0	8.4	4.8	1.1	3.1	1.0	3.2	5.2	5.4	2.9	0.0	18.0	0.5	5.7	2.5
OPERAI E OPERAI AGRICOLI(7)	15.7	4.7	9.3	36.6	20.8	25.0	16.1	6.4	17.9	20.0	0.0	10.8	19.0	13.5	12.1
CASALINGHE CON															
CAPOFAMIGLIA DI CAT.1 (8)	1.2	1.4	2.4	0.0	2.7	0.1	0.0	3.1	1.3	0.5	0.0	0.0	0.1	0.0	0.2
" " DI CAT.2,6 (9)	1.7	3.2	2.8	0.3	1.8	0.6	0.6	2.0	1.9	2.1	0.0	0.0	0.1	0.6	0.4
" " DI CAT.3-5(10)	2.3	1.9	1.5	0.0	0.9	0.4	3.2	0.9	2.2	1.7	0.0	0.0	2.6	3.6	1.3
" " DI CAT.7 (11)	4.4	0.0	0.8	0.0	4.5	1.1	4.2	0.8	3.4	2.6	0.0	4.3	4.2	3.1	1.8
" " ALTRE CAT.(12)	4.4	6.5	2.9	0.5	2.8	0.2	5.3	3.9	3.7	1.5	0.0	0.0	3.2	4.5	4.5
STUDENTI(13)	10.0	9.3	11.4	9.5	6.8	13.0	4.9	7.5	9.5	7.4	1.3	18.9	8.5	9.9	6.6
PENSIONATI(14)	25.8	40.4	21.4	13.4	24.7	19.0	26.8	19.5	15.7	24.5	0.8	12.5	28.5	19.6	34.0
ALTRI(15)	4.4	5.6	3.5	6.4	3.0	5.5	5.7	3.7	2.4	2.8	0.0	0.9	5.8	4.9	6.1
AMPIEZZA CENTRI															
FINO 10 MILA ABITANTI	41.7	30.4	26.7	31.5	73.8	45.6	56.7	29.4	52.6	42.2	36.9	14.4	58.8	56.2	62.9
10 - 30 MILA ABITANTI	21.0	41.4	18.6	18.6	12.0	22.0	23.8	13.0	20.8	24.4	6.0	20.6	6.5	1.5	3.9
30 - 100 MILA ABITANTI	17.6	12.5	17.8	18.9	0.0	15.8	18.0	18.9	0.3	18.4	9.4	17.2	33.7	42.2	33.0
100 - 250 MILA ABITANTI	4.7	2.5	4.4	8.7	13.6	4.7	0.8	5.6	26.3	3.3	20.8	10.6	0.8	0.0	0.0
OLTRE 250 MILA ABITANTI	14.9	13.2	32.4	22.2	0.6	12.0	0.7	33.1	0.0	11.8	26.9	37.1	0.1	0.0	0.2
COMUNI															
CAPOLUOGHI	23.6	19.9	39.3	34.2	14.2	20.1	19.5	44.5	26.4	16.8	38.3	54.1	26.4	32.0	14.6
NON CAPOLUOGHI	76.4	80.1	60.7	65.8	85.8	79.9	80.5	55.5	73.6	83.2	61.7	45.9	73.6	68.0	85.4

Lettori nel giorno medio e del numero medio delle testate più lette nella Regione

Analisi secondo: ● caratteri socio-demografici

(percentuali di composizione)

ADULTI	Totale	La Re- pubblica	Il Sole 24 Ore	La Stampa	Tutto- Sport	L'Unità	D La Repub. delle Donne	La Gazz. Sport Magazine	Io Donna	Sette	Specchio della Stampa	TV Sette	Il Venerdì
POPOLAZIONE	100.0	100.0	100.0	100.0	100.0	100.0	100.0	100.0	100.0	100.0	100.0	100.0	100.0
SESSO													
UOMINI	48.0	62.3	69.7	64.3	85.8	84.9	45.5	77.4	37.3	51.6	41.0	50.1	59.4
DONNE	52.0	37.7	30.3	35.7	14.2	15.1	54.5	22.6	62.7	48.4	59.0	49.9	40.6
RESPONSABILI ACQUISTI	42.1	31.7	24.6	21.3	9.0	21.4	38.6	20.6	43.9	38.0	31.5	38.9	35.2
RESPONSABILI ACQ.UOMINI	4.9	4.9	4.5	6.5	5.4	9.7	3.5	7.9	3.7	4.9	3.2	4.8	6.1
RESPONSABILI ACQ.DONNE	37.2	26.8	20.2	14.8	3.6	11.7	35.1	12.7	40.2	33.1	28.2	34.1	29.1
ETA'													
14 - 17 ANNI	4.6	3.1	2.4	9.0	10.2	1.4	4.7	11.8	3.1	3.6	13.1	3.9	4.0
18 - 24 ANNI	11.2	11.5	9.1	17.3	17.1	5.0	15.0	19.4	13.3	13.8	15.5	14.6	12.9
25 - 34 ANNI	19.1	15.9	26.9	15.7	18.7	15.4	19.5	22.9	19.0	17.9	24.2	18.2	22.6
35 - 44 ANNI	16.1	25.1	24.2	13.2	13.7	21.8	25.8	16.2	16.2	17.0	18.3	16.5	23.7
45 - 54 ANNI	15.8	21.5	21.3	25.9	22.0	26.4	18.0	15.7	20.5	20.9	14.0	19.4	18.1
55 - 64 ANNI	14.8	11.0	9.6	10.6	7.3	18.7	6.7	6.6	13.4	13.0	6.7	12.6	9.2
65 ANNI E OLTRE	18.5	11.7	6.5	8.4	11.1	11.3	10.3	7.4	14.6	13.9	8.2	14.7	9.4
CLASSE SOCIO-ECONOMICA													
SUPERIORE MEDIO-SUPERIORE	15.1	32.7	40.0	38.2	10.7	16.1	32.4	15.6	31.2	28.7	41.3	26.4	32.8
MEDIA OLTRE 2.750 MILA	48.3	48.4	49.4	30.2	57.0	53.9	51.1	48.3	47.6	49.8	34.2	50.4	45.7
MEDIA FINO 2.750 MILA	16.3	9.0	7.9	12.9	16.9	17.1	6.0	17.0	12.9	12.6	12.5	12.5	12.6
MEDIO-INFERIORE INFERIORE	20.2	9.8	2.7	18.6	15.4	12.9	10.5	19.2	8.2	8.9	12.0	10.7	9.0
TITOLO DI STUDIO													
LAUREA	5.7	16.4	20.4	23.8	0.9	8.0	11.9	3.6	15.2	14.6	13.1	13.1	15.3
LICENZA MEDIA SUPERIORE	28.4	47.2	57.4	36.3	19.3	31.4	49.3	31.9	46.0	43.6	57.7	41.8	50.5
LICENZA MEDIA INFERIORE	36.0	26.9	19.5	22.3	55.1	39.0	29.9	48.2	28.1	31.9	25.8	33.4	25.8
LICENZA ELEMENTARE	25.9	9.4	2.8	17.1	24.7	20.3	8.9	15.9	10.5	9.4	3.4	11.1	8.5
NESSUN TITOLO	3.9	0.0	0.0	0.6	0.1	1.2	0.0	0.4	0.2	0.5	0.0	0.6	0.0
CLASSE SOCIO-PROFESSIONALE													
CETI SUPERIORI A	4.4	9.3	24.0	7.1	1.2	6.1	5.9	4.9	9.6	10.2	11.1	8.8	11.2
CETI MEDI													
FASCIA ALTA B1	20.5	30.3	38.6	15.6	21.6	23.5	30.7	25.2	25.9	25.7	22.2	24.6	25.3
FASCIA BASSA B2	2.5	2.5	3.5	6.9	1.3	2.6	3.8	5.2	2.7	3.3	3.4	3.2	6.0
AGRICOLTORI B3	1.1	0.9	1.8	0.0	0.7	0.0	0.0	0.4	0.2	0.4	0.0	0.2	0.9
INTELLETTUALI													
DOCENTI C1	3.0	12.3	6.0	22.7	0.1	7.9	10.8	0.9	5.3	4.5	3.3	3.9	10.0
STUDENTI C2	10.0	10.9	9.5	15.7	12.9	6.7	17.7	19.2	13.5	15.0	28.6	15.2	14.5
OPERAI													
FASCIA ALTA D1	11.3	4.1	2.8	14.6	32.4	19.5	2.2	13.6	3.2	3.7	6.4	5.5	5.6
FASCIA BASSA D2	4.1	1.6	1.1	0.3	6.5	5.6	1.3	6.5	2.3	2.1	0.0	2.3	1.5
BRACCIANTI D3	0.3	0.3	0.0	0.0	1.8	0.3	0.0	0.3	0.0	0.0	0.0	0.0	0.0
PENSIONATI ED ALTRI													
FASCIA ALTA F1	13.3	14.6	6.4	5.6	6.7	12.7	14.0	12.0	12.7	14.5	8.3	14.4	11.2
FASCIA BASSA F2	15.6	8.3	1.4	8.4	12.6	12.9	6.9	7.3	8.3	7.7	8.4	8.2	6.7
CASALINGHE FAM.NON OPERAIE													
FASCIA ALTA E1	5.4	3.4	3.6	0.7	0.0	1.8	4.2	1.3	11.6	9.2	6.4	9.2	5.2
FASCIA BASSA E2	4.2	0.5	1.4	0.7	2.1	0.1	0.3	2.8	3.9	3.1	1.9	3.5	1.5
CASALINGHE FAM. OPERAIE													
FASCIA ALTA E3	2.0	0.0	0.0	1.7	0.1	0.1	1.6	0.0	0.6	0.5	0.0	0.7	0.0
FASCIA BASSA E4	2.4	1.0	0.0	0.0	0.0	0.2	0.7	0.6	0.3	0.2	0.0	0.5	0.4
CONDIZIONE PROFESSIONALE													
IMPR/POSS/DIR/LIB.PROF(1)	4.4	9.3	24.0	7.1	1.2	6.1	5.9	4.9	9.6	10.2	11.1	8.8	11.2
IMPIEGATI(2)	13.9	26.4	37.7	7.6	12.1	21.7	28.6	15.5	21.6	21.0	19.7	20.8	23.2
NEGOZIANI E ARTIGIANI(3)	5.7	3.8	3.3	11.4	6.0	4.1	3.0	10.1	3.8	4.9	3.6	4.1	5.4
AGENTI/LAV. IN PROPRIO(4)	2.2	2.3	0.5	2.9	3.4	0.3	2.8	3.2	2.3	2.0	0.0	1.9	2.1
AGRICOLTORI(5)	1.1	0.9	1.8	0.0	0.7	0.0	0.0	0.4	0.2	0.4	0.0	0.2	0.9
INSEGNANTI E GIORNALISTI(6)	3.0	12.3	6.0	22.7	0.1	7.9	10.8	0.9	5.3	4.5	3.3	3.9	10.0
OPERAI E OPERAI AGRICOLI(7)	15.7	6.0	3.8	14.9	40.8	25.3	3.5	20.4	5.5	5.8	6.4	7.8	7.1
CASALINGHE CON													
CAPOFAMIGLIA DI CAT.1 (8)	1.2	0.7	1.6	0.0	0.0	0.0	0.0	0.4	4.8	3.1	2.4	3.0	1.2
" " DI CAT.2,6 (9)	1.7	0.5	0.8	0.7	0.2	0.3	1.3	1.8	4.4	3.6	3.9	3.3	2.7
" " DI CAT.3-5(10)	2.3	1.4	0.9	0.7	0.0	1.3	1.3	0.7	2.3	1.5	1.9	1.8	1.4
" " DI CAT.7 (11)	4.4	1.0	0.0	1.7	0.1	0.4	2.3	0.6	0.8	0.8	0.0	1.2	0.4
" " ALTRE CAT.(12)	4.4	1.3	1.7	0.0	1.9	0.3	1.9	1.1	4.0	4.0	0.0	4.5	1.5
STUDENTI(13)	10.0	10.9	9.5	15.7	12.9	6.7	17.7	19.2	13.5	15.0	28.6	15.2	14.5
PENSIONATI(14)	25.8	20.3	7.0	13.5	16.2	25.4	16.1	13.6	18.3	19.3	11.9	19.7	15.1
ALTRI(15)	4.4	2.9	1.5	1.1	4.6	0.3	4.8	7.3	3.7	4.0	7.1	3.9	3.4
AMPIEZZA CENTRI													
FINO 10 MILA ABITANTI	41.7	27.7	37.2	42.8	47.4	26.1	26.5	36.8	20.8	22.6	17.8	22.9	27.3
10 - 30 MILA ABITANTI	21.0	20.7	17.7	27.0	22.0	23.6	24.0	22.4	21.0	19.4	20.3	19.8	21.0
30 - 100 MILA ABITANTI	17.6	18.9	14.8	7.0	18.5	22.7	16.0	17.1	17.7	15.8	21.4	15.5	15.2
100 - 250 MILA ABITANTI	4.7	6.5	6.4	4.0	4.5	6.8	9.4	7.4	5.5	5.6	4.4	4.8	7.2
OLTRE 250 MILA ABITANTI	14.9	26.2	23.9	19.3	7.7	20.7	24.1	16.2	35.0	36.6	36.1	37.0	29.4
COMUNI													
CAPOLUOGHI	23.6	39.5	34.1	28.5	15.8	32.5	38.8	26.2	42.3	43.9	45.0	43.5	41.4
NON CAPOLUOGHI	76.4	60.5	65.9	71.5	84.2	67.5	61.2	73.8	57.7	56.1	55.0	56.5	58.6

Lombardia

Lettori nel giorno medio delle testate più lette nella Regione

Analisi secondo: ● province

(valori assoluti x 1.000)

ADULTI

	Totale	Milano	Varese	Como	Sondrio	Bergamo	Brescia	Pavia	Cremona	Mantova	Lecco	Lodi
POPOLAZIONE	7849	3340	699	442	153	799	909	451	294	339	252	171
AVVENIRE	83	44	18	3	2	2	3	3	5	0	0	4
CORRIERE DELLA SERA	1678	1067	109	52	20	103	87	70	48	25	59	39
CORRIERE DELLO SPORT-STADIO	91	45	18	3	2	2	12	0	1	2	4	1
L'ECO DI BERGAMO	309	6	0	1	0	295	5	0	0	0	1	1
LA GAZZETTA DELLO SPORT	916	363	85	46	24	94	122	53	39	36	24	30
GAZZETTA DI MANTOVA	190	2	4	0	0	0	2	0	2	181	0	0
IL GIORNALE	305	177	16	15	3	15	23	14	17	11	10	6
GIORNALE DI BRESCIA	363	1	0	0	1	6	352	0	2	1	0	0
IL GIORNO	500	272	43	18	49	17	23	8	10	2	27	31
ITALIA OGGI	23	12	2	0	0	1	4	1	0	2	0	0
IL MANIFESTO	46	30	1	0	0	2	5	0	1	2	3	1
LA PROVINCIA DI CO/LC	201	6	3	144	2	0	0	0	0	0	46	0
LA PROVINCIA (CR)	136	0	0	0	0	0	2	2	129	0	0	3
LA PROVINCIA PAVESE	154	4	0	0	0	0	0	149	0	0	0	1
LA REPUBBLICA	428	220	8	14	6	44	45	17	14	34	20	6
IL SOLE 24 ORE	321	155	30	13	6	25	37	13	9	15	12	8
LA STAMPA	43	21	5	0	1	1	2	7	2	1	3	1
TUTTOSPORT	115	40	15	4	5	15	11	8	2	7	5	3
L'UNITA'	112	52	7	2	1	12	9	7	2	8	5	7
QUOTIDIANI AUDIPRESS	3960	1688	249	220	72	422	461	226	181	213	145	83

(percentuali di composizione)

	POPOLAZIONE	100.0	42.6	8.9	5.6	1.9	10.2	11.6	5.7	3.7	4.3	3.2	2.2
AVVENIRE	100.0	52.6	21.6	3.1	2.4	2.7	3.2	3.1	5.5	0.3	0.5	5.0	
CORRIERE DELLA SERA	100.0	63.6	6.5	3.1	1.2	6.1	5.2	4.2	2.8	1.5	3.5	2.3	
CORRIERE DELLO SPORT-STADIO	100.0	49.8	20.3	3.3	2.3	2.6	12.9	0.2	0.9	2.1	4.0	1.5	
L'ECO DI BERGAMO	100.0	2.0	0.0	0.3	0.0	95.5	1.6	0.0	0.1	0.0	0.3	0.3	
LA GAZZETTA DELLO SPORT	100.0	39.6	9.3	5.0	2.6	10.3	13.3	5.8	4.3	3.9	2.6	3.3	
GAZZETTA DI MANTOVA	100.0	0.8	1.9	0.0	0.0	0.0	1.0	0.0	1.0	95.3	0.0	0.0	
IL GIORNALE	100.0	58.0	5.3	4.8	0.9	4.8	7.4	4.6	5.4	3.6	3.4	1.8	
GIORNALE DI BRESCIA	100.0	0.3	0.0	0.0	0.2	1.8	97.0	0.0	0.4	0.3	0.0	0.0	
IL GIORNO	100.0	54.5	8.6	3.7	9.8	3.3	4.6	1.6	2.0	0.3	5.5	6.2	
ITALIA OGGI	100.0	51.7	9.1	0.0	1.9	4.2	17.5	6.2	0.8	8.6	0.0	0.0	
IL MANIFESTO	100.0	66.0	2.7	0.5	0.1	5.1	10.1	0.0	2.9	4.0	6.3	2.4	
LA PROVINCIA DI CO/LC	100.0	2.9	1.7	71.4	1.0	0.0	0.0	0.0	0.2	0.0	22.8	0.0	
LA PROVINCIA (CR)	100.0	0.0	0.0	0.0	0.0	0.3	1.3	1.4	94.7	0.0	0.0	2.3	
LA PROVINCIA PAVESE	100.0	2.6	0.0	0.0	0.0	0.0	0.0	96.6	0.0	0.0	0.0	0.8	
LA REPUBBLICA	100.0	51.4	1.9	3.3	1.3	10.4	10.6	4.0	3.4	7.9	4.6	1.3	
IL SOLE 24 ORE	100.0	48.3	9.2	3.9	1.8	7.8	11.5	4.1	2.7	4.8	3.6	2.3	
LA STAMPA	100.0	48.8	11.1	0.2	3.4	2.7	4.1	15.4	4.2	2.3	6.5	1.3	
TUTTOSPORT	100.0	34.5	13.3	3.4	4.7	12.6	9.7	6.8	1.8	6.0	4.5	2.6	
L'UNITA'	100.0	46.2	6.7	1.5	0.7	10.5	8.2	6.5	2.0	7.0	4.2	6.3	
QUOTIDIANI AUDIPRESS	100.0	42.6	6.3	5.6	1.8	10.7	11.6	5.7	4.6	5.4	3.7	2.1	

Lettori nel giorno medio e del numero medio delle testate più lette nella Regione
Analisi secondo: ● duplicazioni di lettura

(valori assoluti x 1.000)

ADULTI	Totale	Avvenire	Corriere della Sera	Corriere dello Sport-Stadio	L'Eco di Bergamo	La Gazz. dello Sport	Gazzetta di Mantova	Il Giornale	Giornale di Brescia	Il Giorno	Italia Oggi	Il Manifesto	La Provincia di CO/LC	La Provincia (CR)	La Provincia Pavese
POPOLAZIONE	7849	83	1678	91	309	916	190	305	363	500	23	46	201	136	154
AVVENIRE	83	83	22	0	2	11	0	3	1	13	0	2	4	4	0
CORRIERE DELLA SERA	1678	22	1678	32	55	295	17	101	45	119	8	21	35	27	24
CORRIERE DELLO SPORT-STADIO	91	0	32	91	2	45	2	6	8	24	0	0	3	1	0
L'ECO DI BERGAMO	309	2	55	2	309	70	0	12	4	12	0	2	0	0	0
LA GAZZETTA DELLO SPORT	916	11	295	45	70	916	30	64	88	145	1	3	33	30	26
GAZZETTA DI MANTOVA	190	0	17	2	0	30	190	5	2	3	1	1	0	0	0
IL GIORNALE	305	3	101	6	12	64	5	305	18	25	4	2	17	11	1
GIORNALE DI BRESCIA	363	1	45	8	4	88	2	18	363	16	3	4	0	3	0
IL GIORNO	500	13	119	24	12	145	3	25	16	500	0	3	18	7	1
ITALIA OGGI	23	0	8	0	0	1	1	4	3	0	23	1	0	0	1
IL MANIFESTO	46	2	21	0	2	3	1	2	4	3	1	46	1	0	0
LA PROVINCIA DI CO/LC	201	4	35	3	0	33	0	17	0	18	0	1	201	0	0
LA PROVINCIA (CR)	136	4	27	1	0	30	0	11	3	7	0	0	0	136	0
LA PROVINCIA PAVESE	154	0	24	0	0	26	0	1	0	1	1	0	0	0	154
LA REPUBBLICA	428	5	122	7	12	49	29	21	26	31	3	12	7	6	9
IL SOLE 24 ORE	321	5	161	7	20	54	8	36	29	33	14	7	11	5	3
LA STAMPA	43	1	14	2	1	16	1	5	1	6	0	4	0	0	3
TUTTOSPORT	115	0	21	13	10	66	5	9	10	20	0	0	3	2	2
L'UNITA'	112	2	38	7	4	29	7	8	3	16	0	6	3	1	4
SUPPLEMENTI (ultimi 7 giorni)															
D LA REPUBBLICA DELLE DONNE	270	5	76	3	6	28	9	11	26	16	3	12	4	4	6
LA GAZZETTA SPORT MAGAZINE	549	6	189	29	37	296	17	39	42	92	0	7	12	11	2
IO DONNA	1003	17	707	11	28	104	10	58	25	54	6	14	12	13	13
SETTE	1327	27	908	19	29	174	15	85	34	79	7	18	24	19	14
SPECCHIO DELLA STAMPA	100	1	38	1	1	8	0	7	7	7	0	3	2	0	2
TV SETTE	1284	26	854	24	34	170	12	74	37	86	7	17	20	14	12
IL VENERDI'	492	4	166	11	14	67	13	26	33	41	3	19	7	8	10

Lettori nel giorno medio e del numero medio delle testate più lette nella Regione
Analisi secondo: ● duplicazioni di lettura

(valori assoluti x 1.000)

ADULTI	Totale	La Repubblica	Il Sole 24 Ore	La Stampa	Tuttosport	L'Unità
POPOLAZIONE	7849	428	321	43	115	112
AVVENIRE	83	5	5	1	0	2
CORRIERE DELLA SERA	1678	122	161	14	21	38
CORRIERE DELLO SPORT-STADIO	91	7	7	2	13	7
L'ECO DI BERGAMO	309	12	20	1	10	4
LA GAZZETTA DELLO SPORT	916	49	54	16	66	29
GAZZETTA DI MANTOVA	190	29	8	1	5	7
IL GIORNALE	305	21	36	5	9	8
GIORNALE DI BRESCIA	363	26	29	1	10	3
IL GIORNO	500	31	33	6	20	16
ITALIA OGGI	23	3	14	0	0	0
IL MANIFESTO	46	12	7	4	0	6
LA PROVINCIA DI CO/LC	201	7	11	0	3	3
LA PROVINCIA (CR)	136	6	5	0	2	1
LA PROVINCIA PAVESE	154	9	3	3	2	4
LA REPUBBLICA	428	428	49	8	7	22
IL SOLE 24 ORE	321	49	321	8	7	10
LA STAMPA	43	8	8	43	4	2
TUTTOSPORT	115	7	7	4	115	6
L'UNITA'	112	22	10	2	6	112
SUPPLEMENTI (ultimi 7 giorni)						
D LA REPUBBLICA DELLE DONNE	270	171	30	5	5	10
LA GAZZETTA SPORT MAGAZINE	549	39	32	8	39	21
IO DONNA	1003	77	90	11	14	16
SETTE	1327	112	112	12	21	30
SPECCHIO DELLA STAMPA	100	18	9	11	3	2
TV SETTE	1284	95	93	9	25	27
IL VENERDI'	492	252	42	9	10	18

Trentino - Alto Adige

Lettori nel giorno medio e del numero medio delle testate più lette nella Regione
Analisi secondo: ● caratteri socio-demografici

(valori assoluti x 1.000)

ADULTI	Totale	L'Adige	Alto Adige	Corriere della Sera	La Gazzetta dello Sport	La Repubblica	La Gazz. Sport Magazine
POPOLAZIONE	779	152	243	43	65	45	65
SESSO							
UOMINI	378	80	140	28	58	24	53
DONNE	401	71	103	14	7	21	12
RESPONSABILI ACQUISTI	322	56	87	10	6	16	11
RESPONSABILI ACQ.UOMINI	27	3	11	3	4	3	7
RESPONSABILI ACQ.DONNE	295	53	76	8	2	13	4
ETA'							
14 - 17 ANNI	41	5	10	3	6	2	10
18 - 24 ANNI	90	20	23	5	8	9	14
25 - 34 ANNI	159	29	47	10	14	6	12
35 - 44 ANNI	128	31	54	6	14	5	19
45 - 54 ANNI	117	23	40	8	12	8	6
55 - 64 ANNI	98	18	31	5	9	4	4
65 ANNI E OLTRE	146	27	37	7	2	10	1
CLASSE SOCIO-ECONOMICA							
SUPERIORE MEDIO-SUPERIORE	45	15	18	6	3	10	4
MEDIA OLTRE 2.750 MILA	472	86	156	28	48	27	46
MEDIA FINO 2.750 MILA	133	32	42	6	9	3	9
MEDIO-INFERIORE INFERIORE	129	18	27	3	5	4	5
TITOLO DI STUDIO							
LAUREA	20	5	6	3	2	1	1
LICENZA MEDIA SUPERIORE	191	54	76	17	14	23	18
LICENZA MEDIA INFERIORE	327	55	111	19	42	13	42
LICENZA ELEMENTARE	229	37	49	5	7	7	3
NESSUN TITOLO	11	1	0	0	0	0	0
CLASSE SOCIO-PROFESSIONALE							
CETI SUPERIORI A	17	3	8	4	2	4	3
CETI MEDI							
FASCIA ALTA B1	151	45	71	14	23	9	23
FASCIA BASSA B2	20	6	9	1	2	0	1
AGRICOLTORI B3	37	6	5	0	1	0	1
INTELLETTUALI							
DOCENTI C1	30	2	11	0	1	1	1
STUDENTI C2	76	15	18	7	9	9	16
OPERAI							
FASCIA ALTA D1	112	15	34	7	15	7	8
FASCIA BASSA D2	34	5	7	0	2	1	3
BRACCIANTI D3	0	0	0	0	0	0	0
PENSIONATI ED ALTRI							
FASCIA ALTA F1	70	15	28	2	5	6	5
FASCIA BASSA F2	107	19	28	3	4	4	3
CASALINGHE FAM. NON OPERAIE							
FASCIA ALTA E1	54	8	10	1	2	3	0
FASCIA BASSA E2	28	5	5	2	0	1	0
CASALINGHE FAM. OPERAIE							
FASCIA ALTA E3	20	2	3	0	0	1	0
FASCIA BASSA E4	21	5	6	0	0	0	0
CONDIZIONE PROFESSIONALE							
IMPR/POSS/DIR/LIB.PROF(1)	17	3	8	4	2	4	3
IMPIEGATI(2)	80	25	41	10	6	5	7
NEGOZIANI E ARTIGIANI(3)	59	19	26	3	12	2	10
AGENTI/LAV. IN PROPRIO(4)	11	4	7	0	4	0	4
AGRICOLTORI(5)	37	6	5	0	1	0	1
INSEGNANTI E GIORNALISTI(6)	30	2	11	0	1	1	1
OPERAI E OPERAI AGRICOLI(7)	146	20	42	7	16	7	11
CASALINGHE CON							
CAPOFAMIGLIA DI CAT.1 (8)	8	0	2	1	0	0	0
" " DI CAT.2,6 (9)	12	3	0	0	2	1	0
" " DI CAT.3-5(10)	24	1	3	0	0	0	0
" " DI CAT.7 (11)	42	7	10	0	0	1	0
" " ALTRE CAT.(12)	38	9	9	2	0	3	0
STUDENTI(13)	76	15	18	7	9	9	16
PENSIONATI(14)	167	33	53	5	7	8	6
ALTRI(15)	33	5	9	2	6	2	7
AMPIEZZA CENTRI							
FINO 10 MILA ABITANTI	466	88	113	18	34	20	38
10 - 30 MILA ABITANTI	85	16	32	4	7	7	3
30 - 100 MILA ABITANTI	138	11	67	11	18	12	18
100 - 250 MILA ABITANTI	90	37	31	10	6	6	6
OLTRE 250 MILA ABITANTI	0	0	0	0	0	0	0
COMUNI							
CAPOLUOGHI	171	40	76	19	17	15	17
NON CAPOLUOGHI	608	112	167	24	48	30	47

Lettori nel giorno medio e del numero medio delle testate più lette nella Regione

Analisi secondo: ● caratteri socio-demografici

(percentuali di composizione)

ADULTI	Totale	L'Adige	Alto Adige	Corriere della Sera	La Gazzetta dello Sport	La Repubblica	La Gazz. Sport Magazine
POPOLAZIONE	100.0	100.0	100.0	100.0	100.0	100.0	100.0
SESSO							
UOMINI	48.5	53.1	57.7	66.3	89.4	54.0	81.5
DONNE	51.5	46.9	42.3	33.7	10.6	46.0	18.5
RESPONSABILI ACQUISTI	41.4	37.2	35.6	24.3	9.1	35.5	17.3
RESPONSABILI ACQ.UOMINI	3.5	2.3	4.4	6.7	6.0	6.8	10.4
RESPONSABILI ACQ.DONNE	37.9	34.9	31.2	17.6	3.1	28.7	6.9
ETA'							
14 - 17 ANNI	5.3	3.2	4.3	6.3	8.6	4.8	15.4
18 - 24 ANNI	11.6	13.3	9.6	11.3	12.2	20.9	21.7
25 - 34 ANNI	20.4	18.9	19.2	22.2	22.1	13.0	18.4
35 - 44 ANNI	16.4	20.3	22.3	14.4	21.9	11.3	29.0
45 - 54 ANNI	15.0	14.9	16.3	18.3	18.1	18.3	8.9
55 - 64 ANNI	12.6	11.7	12.9	10.8	14.5	9.3	5.5
65 ANNI E OLTRE	18.7	17.6	15.4	16.7	2.5	22.4	1.1
CLASSE SOCIO-ECONOMICA							
SUPERIORE MEDIO-SUPERIORE	5.7	10.1	7.4	14.9	5.0	22.9	6.6
MEDIA OLTRE 2.750 MILA	60.6	56.9	64.2	65.7	74.0	60.6	71.5
MEDIA FINO 2.750 MILA	17.1	20.9	17.1	13.1	13.2	7.5	14.3
MEDIO-INFERIORE INFERIORE	16.5	12.1	11.3	6.3	7.8	9.0	7.7
TITOLO DI STUDIO							
LAUREA	2.6	3.3	2.6	6.8	2.7	3.0	1.6
LICENZA MEDIA SUPERIORE	24.6	35.8	31.2	38.6	21.8	51.7	28.2
LICENZA MEDIA INFERIORE	42.0	36.0	45.8	43.7	64.0	29.8	65.3
LICENZA ELEMENTARE	29.4	24.1	20.3	10.9	11.4	15.6	4.9
NESSUN TITOLO	1.4	0.7	0.1	0.0	0.0	0.0	0.0
CLASSE SOCIO-PROFESSIONALE							
CETI SUPERIORI A	2.2	2.3	3.3	9.7	3.1	9.4	4.5
CETI MEDI							
FASCIA ALTA B1	19.4	29.7	29.1	33.8	35.2	19.4	35.9
FASCIA BASSA B2	2.6	4.2	3.5	3.0	3.6	0.3	1.4
AGRICOLTORI B3	4.7	3.7	2.1	1.1	2.0	0.0	1.7
INTELLETTUALI							
DOCENTI C1	3.9	1.6	4.5	0.3	1.0	2.7	1.1
STUDENTI C2	9.7	9.7	7.4	15.3	13.7	21.0	24.9
OPERAI							
FASCIA ALTA D1	14.4	9.9	14.0	15.7	22.7	14.5	13.1
FASCIA BASSA D2	4.4	3.3	3.1	0.8	2.3	1.2	4.3
BRACCIANTI D3	0.0	0.0	0.0	0.0	0.0	0.0	0.0
PENSIONATI ED ALTRI							
FASCIA ALTA F1	9.0	10.0	11.6	5.3	7.0	12.9	8.2
FASCIA BASSA F2	13.7	12.3	11.3	6.3	6.3	7.9	4.8
CASALINGHE FAM.NON OPERAIE							
FASCIA ALTA E1	6.9	5.4	4.0	3.5	2.6	7.4	0.0
FASCIA BASSA E2	3.6	3.3	2.0	5.1	0.0	1.7	0.0
CASALINGHE FAM. OPERAIE							
FASCIA ALTA E3	2.6	1.6	1.4	0.0	0.4	1.7	0.0
FASCIA BASSA E4	2.7	3.1	2.6	0.0	0.0	0.0	0.0
CONDIZIONE PROFESSIONALE							
IMPR/POSS/DIR/LIB.PROF(1)	2.2	2.3	3.3	9.7	3.1	9.4	4.5
IMPIEGATI(2)	10.2	16.2	16.8	24.3	8.7	10.2	10.8
NEGOZIANI E ARTIGIANI(3)	7.6	12.8	10.8	6.6	17.8	5.5	14.9
AGENTI/LAV. IN PROPRIO(4)	1.4	2.3	2.7	1.2	6.3	0.8	5.5
AGRICOLTORI(5)	4.7	3.7	2.1	1.1	2.0	0.0	1.7
INSEGNANTI E GIORNALISTI(6)	3.9	1.6	4.5	0.3	1.0	2.7	1.1
OPERAI E OPERAI AGRICOLI(7)	18.8	13.2	17.1	16.5	25.0	15.6	17.4
CASALINGHE CON							
CAPOFAMIGLIA DI CAT.1 (8)	1.0	0.0	1.0	1.9	0.0	0.4	0.0
" " DI CAT.2,6 (9)	1.6	1.7	0.1	1.1	2.5	1.9	0.0
" " DI CAT.3-5(10)	3.1	0.9	1.1	0.5	0.2	0.7	0.0
" " DI CAT.7 (11)	5.4	4.7	3.9	0.0	0.4	1.7	0.0
" " ALTRE CAT.(12)	4.9	6.0	3.9	5.1	0.0	6.0	0.0
STUDENTI(13)	9.7	9.7	7.4	15.3	13.7	21.0	24.9
PENSIONATI(14)	21.4	21.6	21.9	11.3	10.4	18.9	8.9
ALTRI(15)	4.2	3.3	3.5	5.1	8.7	5.2	10.2
AMPIEZZA CENTRI							
FINO 10 MILA ABITANTI	59.8	58.1	46.5	41.6	52.6	44.8	58.8
10 - 30 MILA ABITANTI	10.9	10.6	13.3	9.6	10.6	15.1	4.4
30 - 100 MILA ABITANTI	17.7	6.9	27.6	25.7	27.8	27.1	27.6
100 - 250 MILA ABITANTI	11.5	24.3	12.6	23.1	9.0	13.1	9.2
OLTRE 250 MILA ABITANTI	0.0	0.0	0.0	0.0	0.0	0.0	0.0
COMUNI							
CAPOLUOGHI	21.9	26.1	31.3	44.9	26.0	33.6	26.8
NON CAPOLUOGHI	78.1	73.9	68.7	55.1	74.0	66.4	73.2

Trentino - Alto Adige

Lettori nel giorno medio delle testate più lette nella Regione
 Analisi secondo: ● province

(valori assoluti x 1.000)

ADULTI

	Totale	Trento	Bol- zano
POPOLAZIONE	779	401	378
L'ADIGE	152	147	5
ALTO ADIGE	243	132	111
CORRIERE DELLA SERA	43	25	18
LA GAZZETTA DELLO SPORT	65	37	28
LA REPUBBLICA	45	26	19
QUOTIDIANI AUDIPRESS	360	232	128

(percentuali di composizione)

	POPOLAZIONE	100.0	51.5	48.5
L'ADIGE	100.0	96.8	3.2	
ALTO ADIGE	100.0	54.5	45.5	
CORRIERE DELLA SERA	100.0	58.4	41.6	
LA GAZZETTA DELLO SPORT	100.0	56.4	43.6	
LA REPUBBLICA	100.0	58.1	41.9	
QUOTIDIANI AUDIPRESS	100.0	64.5	35.5	

Trentino - Alto Adige

Lettori nel giorno medio delle testate più lette nella Regione

Analisi secondo: ● **duplicazioni di lettura**

(valori assoluti x 1.000)

ADULTI	Totale	L'Adige	Alto Adige	Corriere della Sera	La Gazzetta dello Sport	La Repubblica
POPOLAZIONE	779	152	243	43	65	45
L'ADIGE	152	152	77	17	21	15
ALTO ADIGE	243	77	243	27	47	31
CORRIERE DELLA SERA	43	17	27	43	12	9
LA GAZZETTA DELLO SPORT	65	21	47	12	65	7
LA REPUBBLICA	45	15	31	9	7	45
SUPPLEMENTI (ultimi 7 giorni)						
LA GAZZETTA SPORT MAGAZINE	65	21	40	8	29	5

Lettori nel giorno medio e del numero medio delle testate più lette nella Regione
 Analisi secondo: ● caratteri socio-demografici

(valori assoluti x 1.000)

ADULTI

Totale

	Totale	L'Arena	Corriere della Sera	La Gazzetta dello Sport	Il Gazzettino	Il Giornale	Il Giornale di Vicenza	Il Mattino di Padova	La Nuova Venezia	La Repubblica	Il Sole 24 Ore	La Tribuna di Treviso	Tuttosport	D La Repub. delle Donne	La Gazz. Sport Magazine	
POPOLAZIONE	3888	287	196	381	700	89	252	200	79	187	115	154	37	115	218	
SESSO																
UOMINI	1875	176	118	339	422	49	147	116	50	108	76	96	35	43	176	
DONNE	2013	111	78	42	278	39	106	84	29	79	39	58	2	72	43	
RESPONSABILI ACQUISTI	1514	95	63	26	198	25	73	62	18	68	24	50	1	44	15	
RESPONSABILI ACQ.UOMINI	125	6	11	11	24	2	15	9	2	4	4	8	0	2	5	
RESPONSABILI ACQ.DONNE	1389	89	51	15	174	23	58	53	16	63	20	42	1	42	11	
ETA'																
14 - 17 ANNI	184	14	2	35	33	1	6	9	4	13	1	5	1	10	37	
18 - 24 ANNI	448	28	25	72	103	22	36	37	17	17	17	23	9	21	53	
25 - 34 ANNI	759	49	46	88	154	15	47	50	17	36	32	29	9	26	53	
35 - 44 ANNI	627	62	29	74	122	15	60	31	17	42	28	28	7	24	28	
45 - 54 ANNI	595	53	49	44	99	18	38	31	15	52	24	31	2	25	19	
55 - 64 ANNI	530	36	19	33	105	12	29	24	6	18	8	19	3	3	21	
65 ANNI E OLTRE	745	46	27	34	84	6	36	18	2	11	4	19	6	6	7	
CLASSE SOCIO-ECONOMICA																
SUPERIORE MEDIO-SUPERIORE	520	18	66	61	143	28	50	43	15	61	37	19	3	37	31	
MEDIA OLTRE 2.750 MILA	1782	161	86	219	350	40	135	81	29	85	63	102	28	54	137	
MEDIA FINO 2.750 MILA	672	62	29	36	90	11	46	36	18	22	5	12	0	14	29	
MEDIO-INFERIORE INFERIORE	914	47	15	66	118	10	21	41	17	19	9	21	6	10	21	
TITOLO DI STUDIO																
LAUREA	174	13	31	10	49	12	17	12	1	37	19	8	0	18	7	
LICENZA MEDIA SUPERIORE	1019	71	93	107	251	43	86	66	26	89	63	44	7	51	55	
LICENZA MEDIA INFERIORE	1407	118	46	207	272	22	103	74	40	54	23	64	23	41	127	
LICENZA ELEMENTARE	1061	81	26	53	120	12	41	37	12	8	9	35	7	6	29	
NESSUN TITOLO	227	4	0	4	8	0	6	10	0	0	0	4	0	0	0	
CLASSE SOCIO-PROFESSIONALE																
CETI SUPERIORI A	148	18	26	28	43	16	14	10	1	18	25	14	0	11	10	
CETI MEDI																
FASCIA ALTA B1	726	87	42	105	183	20	57	46	19	46	44	44	10	19	53	
FASCIA BASSA B2	71	3	6	8	19	1	5	7	7	9	6	1	0	4	3	
AGRICOLTORI B3	53	4	3	6	8	5	6	0	0	1	2	5	0	0	3	
INTELLETTUALI																
DOCENTI C1	92	8	14	1	9	1	11	1	0	23	6	2	0	9	0	
STUDENTI C2	411	23	27	63	94	10	16	33	18	32	8	12	3	33	51	
OPERAI																
FASCIA ALTA D1	528	28	7	70	77	9	55	28	13	14	5	26	11	12	48	
FASCIA BASSA D2	188	10	6	19	35	3	9	16	6	4	1	3	3	3	13	
BRACCIANTI D3	6	0	0	0	0	0	0	0	0	0	0	0	0	0	0	
PENSIONATI ED ALTRI																
FASCIA ALTA F1	464	28	27	47	91	9	20	17	5	16	9	23	8	3	24	
FASCIA BASSA F2	576	43	11	28	71	4	25	17	3	2	2	16	0	2	9	
CASALINGHE FAM.NON OPERAIE																
FASCIA ALTA E1	248	14	11	1	32	7	22	8	2	12	6	3	0	12	0	
FASCIA BASSA E2	188	14	11	1	19	3	10	12	1	7	2	1	0	0	2	
CASALINGHE FAM. OPERAIE																
FASCIA ALTA E3	104	6	1	2	14	0	2	3	0	0	0	5	1	0	2	
FASCIA BASSA E4	85	0	2	0	3	1	1	2	2	5	0	0	0	5	0	
CONDIZIONE PROFESSIONALE																
IMPR/POSS/DIR/LIB.PROF(1)	148	18	26	28	43	16	14	10	1	18	25	14	0	11	10	
IMPIEGATI(2)	415	29	30	39	97	4	42	28	15	47	40	14	7	17	19	
NEGOZIANI E ARTIGIANI(3)	256	29	15	46	67	8	12	21	5	4	7	24	1	2	23	
AGENTI/LAV. IN PROPRIO(4)	91	30	2	22	27	4	6	4	4	4	1	5	2	5	12	
AGRICOLTORI(5)	53	4	3	6	8	5	6	0	0	1	2	5	0	0	3	
INSEGNANTI E GIORNALISTI(6)	92	8	14	1	9	1	11	1	0	23	6	2	0	9	0	
OPERAI E OPERAI AGRICOLI(7)	722	38	13	90	112	11	64	43	19	17	6	29	14	15	61	
CASALINGHE CON																
CAPOFAMIGLIA DI CAT.1 (8)	43	0	1	0	10	3	4	1	0	3	2	1	0	3	0	
" " DI CAT.2,6 (9)	57	4	8	0	12	2	0	2	0	3	0	0	0	0	0	
" " DI CAT.3-5(10)	125	14	1	0	13	2	11	2	3	3	5	1	0	6	0	
" " DI CAT.7 (11)	189	6	3	2	18	1	3	6	3	5	0	5	1	5	2	
" " ALTRE CAT.(12)	211	9	13	1	17	4	16	14	1	9	2	1	0	4	2	
STUDENTI(13)	411	23	27	63	94	10	16	33	18	32	8	12	3	33	51	
PENSIONATI(14)	944	67	35	62	139	9	44	23	7	14	7	37	8	6	21	
ALTRI(15)	131	6	5	19	35	8	2	10	3	4	6	4	0	0	14	
AMPIEZZA CENTRI																
FINO 10 MILA ABITANTI	1634	98	50	169	237	31	107	92	11	41	34	83	18	22	115	
10 - 30 MILA ABITANTI	1101	80	60	110	210	22	62	44	21	59	23	41	4	33	58	
30 - 100 MILA ABITANTI	381	0	39	43	90	25	27	2	15	25	22	30	4	20	16	
100 - 250 MILA ABITANTI	280	3	20	22	45	7	53	61	0	25	23	1	3	14	16	
OLTRE 250 MILA ABITANTI	492	106	28	38	118	4	3	0	32	38	14	0	8	26	14	
COMUNI																
CAPOLUOGHI	919	109	61	71	204	15	56	62	32	76	41	17	12	46	35	
NON CAPOLUOGHI	2969	179	135	311	497	74	197	138	47	111	74	137	25	69	183	

Lettori nel giorno medio e del numero medio delle testate più lette nella Regione
 Analisi secondo: ● caratteri socio-demografici

(valori assoluti x 1.000)

ADULTI	Totale	Io Donna	Sette	TV Sette	Il Venerdì
POPOLAZIONE	3888	122	141	137	248
SESSO					
UOMINI	1875	53	94	75	136
DONNE	2013	69	47	63	112
RESPONSABILI ACQUISTI	1514	63	42	47	81
RESPONSABILI ACQ.UOMINI	125	8	8	8	5
RESPONSABILI ACQ.DONNE	1389	54	33	39	76
ETA'					
14 - 17 ANNI	184	9	3	10	17
18 - 24 ANNI	448	12	18	14	39
25 - 34 ANNI	759	28	33	29	42
35 - 44 ANNI	627	29	13	27	61
45 - 54 ANNI	595	21	36	28	59
55 - 64 ANNI	530	13	13	12	18
65 ANNI E OLTRE	745	10	25	18	13
CLASSE SOCIO-ECONOMICA					
SUPERIORE MEDIO-SUPERIORE	520	35	49	30	74
MEDIA OLTRE 2.750 MILA	1782	51	53	56	125
MEDIA FINO 2.750 MILA	672	25	26	36	30
MEDIO-INFERIORE INFERIORE	914	12	13	15	19
TITOLO DI STUDIO					
LAUREA	174	23	32	16	55
LICENZA MEDIA SUPERIORE	1019	51	57	47	104
LICENZA MEDIA INFERIORE	1407	33	37	61	76
LICENZA ELEMENTARE	1061	15	12	13	12
NESSUN TITOLO	227	0	3	0	0
CLASSE SOCIO-PROFESSIONALE					
CETI SUPERIORI A	148	15	22	16	29
CETI MEDI					
FASCIA ALTA B1	726	14	20	20	48
FASCIA BASSA B2	71	8	4	2	12
AGRICOLTORI B3	53	3	0	3	6
INTELLETTUALI					
DOCENTI C1	92	8	11	6	27
STUDENTI C2	411	23	28	26	43
OPERAI					
FASCIA ALTA D1	528	3	7	9	29
FASCIA BASSA D2	188	0	0	7	5
BRACCIANTI D3	6	0	0	0	0
PENSIONATI ED ALTRI					
FASCIA ALTA F1	464	16	24	20	23
FASCIA BASSA F2	576	4	10	7	2
CASALINGHE FAM.NON OPERAIE					
FASCIA ALTA E1	248	14	5	3	14
FASCIA BASSA E2	188	14	12	15	6
CASALINGHE FAM. OPERAIE					
FASCIA ALTA E3	104	0	0	0	0
FASCIA BASSA E4	85	2	0	4	5
CONDIZIONE PROFESSIONALE					
IMPR/POSS/DIR/LIB.PROF(1)	148	15	22	16	29
IMPIEGATI(2)	415	19	15	12	50
NEGOZIANI E ARTIGIANI(3)	256	0	3	8	5
AGENTI/LAV. IN PROPRIO(4)	91	3	6	3	5
AGRICOLTORI(5)	53	3	0	3	6
INSEGNANTI E GIORNALISTI(6)	92	8	11	6	27
OPERAI E OPERAI AGRICOLI(7)	722	3	7	16	34
CASALINGHE CON					
CAPOFAMIGLIA DI CAT.1 (8)	43	2	0	0	5
" " DI CAT.2,6 (9)	57	7	6	3	1
" " DI CAT.3-5(10)	125	1	0	0	6
" " DI CAT.7 (11)	189	2	0	4	5
" " ALTRE CAT.(12)	211	17	11	15	8
STUDENTI(13)	411	23	28	26	43
PENSIONATI(14)	944	13	29	21	16
ALTRI(15)	131	7	4	6	9
AMPIEZZA CENTRI					
FINO 10 MILA ABITANTI	1634	43	31	49	62
10 - 30 MILA ABITANTI	1101	30	45	42	73
30 - 100 MILA ABITANTI	381	15	26	14	43
100 - 250 MILA ABITANTI	280	14	12	13	26
OLTRE 250 MILA ABITANTI	492	20	27	20	43
COMUNI					
CAPOLUOGHI	919	46	51	38	91
NON CAPOLUOGHI	2969	77	90	99	158

ADULTI

	Totale	L'Arena	Corriere della Sera	La Gazzetta dello Sport	Il Gazzettino	Il Giornale	Il Giornale di Vicenza	Il Mattino di Padova	La Nuova Venezia	La Repubblica	Il Sole 24 Ore	La Tribuna di Treviso	Tuttosport	D La Repub. delle Donne	La Gazz. Sport Magazine
POPOLAZIONE	100.0	100.0	100.0	100.0	100.0	100.0	100.0	100.0	100.0	100.0	100.0	100.0	100.0	100.0	100.0
SESSO															
UOMINI	48.2	61.2	60.2	88.9	60.3	55.5	58.1	57.8	63.6	57.8	66.1	62.4	94.4	37.3	80.4
DONNE	51.8	38.8	39.8	11.1	39.7	44.5	41.9	42.2	36.4	42.2	33.9	37.6	5.6	62.7	19.6
RESPONSABILI ACQUISTI	38.9	33.0	31.9	6.9	28.3	28.0	29.1	31.2	22.6	36.1	20.7	32.2	3.0	38.3	7.0
RESPONSABILI ACQ.UOMINI	3.2	1.9	5.8	2.9	3.5	2.1	6.0	4.5	2.6	2.4	3.6	5.0	0.0	1.5	2.2
RESPONSABILI ACQ.DONNE	35.7	31.1	26.1	4.0	24.8	25.9	23.1	26.7	20.0	33.7	17.0	27.2	3.0	36.8	4.9
ETA'															
14 - 17 ANNI	4.7	4.7	1.1	9.3	4.7	1.0	2.4	4.7	5.6	7.0	1.0	3.4	2.5	8.6	16.8
18 - 24 ANNI	11.5	9.8	12.5	19.0	14.7	24.8	14.1	18.6	21.1	8.9	14.7	15.0	25.4	18.0	24.3
25 - 34 ANNI	19.5	17.0	23.2	23.1	21.9	17.0	18.7	25.0	21.8	19.0	28.3	18.8	23.9	22.8	24.4
35 - 44 ANNI	16.1	21.6	14.7	19.4	17.4	16.4	23.6	15.5	21.6	22.3	24.8	18.3	18.4	20.8	12.8
45 - 54 ANNI	15.3	18.4	24.8	11.5	14.2	20.1	15.2	15.5	19.6	27.6	21.0	20.0	5.8	22.1	8.6
55 - 64 ANNI	13.6	12.5	9.8	8.7	15.0	13.4	11.6	11.8	7.2	9.4	6.9	12.1	9.1	2.4	9.8
65 ANNI E OLTRE	19.2	15.9	13.8	8.9	12.1	7.3	14.4	8.9	3.1	5.9	3.3	12.4	15.0	5.3	3.4
CLASSE SOCIO-ECONOMICA															
SUPERIORE MEDIO-SUPERIORE	13.4	6.2	33.6	15.9	20.4	31.6	19.8	21.3	19.3	32.6	32.1	12.3	8.6	32.6	14.3
MEDIA OLTRE 2.750 MILA	45.8	55.9	43.8	57.4	49.9	45.5	53.6	40.3	36.8	45.2	55.2	66.3	74.7	46.6	62.6
MEDIA FINO 2.750 MILA	17.3	21.6	14.7	9.3	12.8	11.8	18.4	18.1	23.0	12.0	4.4	7.7	1.0	12.0	13.3
MEDIO-INFERIORE INFERIORE	23.5	16.3	7.9	17.4	16.9	11.1	8.2	20.3	20.9	10.3	8.3	13.7	15.7	8.9	9.8
TITOLO DI STUDIO															
LAUREA	4.5	4.6	16.0	2.6	7.0	13.7	6.6	6.2	1.7	19.6	16.4	5.3	1.0	15.3	3.3
LICENZA MEDIA SUPERIORE	26.2	24.8	47.6	28.1	35.9	48.1	33.9	33.2	32.4	47.3	54.5	28.5	18.2	44.6	25.2
LICENZA MEDIA INFERIORE	36.2	41.1	23.3	54.3	38.9	24.3	40.9	37.2	50.9	28.7	20.5	41.5	63.1	35.2	58.3
LICENZA ELEMENTARE	27.3	28.2	13.2	13.9	17.1	13.8	16.2	18.4	15.0	4.5	8.3	22.4	17.7	5.0	13.2
NESSUN TITOLO	5.8	1.3	0.0	1.1	1.1	0.0	2.4	4.9	0.0	0.0	0.4	2.3	0.0	0.0	0.0
CLASSE SOCIO-PROFESSIONALE															
CETI SUPERIORI A	3.8	6.2	13.4	7.4	6.1	17.6	5.4	5.1	1.7	9.7	21.4	8.8	0.9	9.7	4.7
CETI MEDI															
FASCIA ALTA B1	18.7	30.4	21.2	27.6	26.2	22.8	22.4	23.2	24.3	24.6	38.3	28.3	27.9	16.9	24.1
FASCIA BASSA B2	1.8	1.1	3.0	2.1	2.7	0.8	1.8	3.5	9.0	4.7	5.1	0.4	0.0	3.7	1.5
AGRICOLTORI B3	1.4	1.4	1.7	1.6	1.1	5.8	2.4	0.2	0.0	0.6	1.6	3.0	0.9	0.0	1.2
INTELLETTUALI															
DOCENTI C1	2.4	2.9	7.2	0.4	1.3	1.4	4.4	0.6	0.4	12.0	4.8	1.1	0.0	8.1	0.0
STUDENTI C2	10.6	8.1	13.8	16.5	13.5	11.7	6.2	16.3	22.3	16.8	6.7	8.1	7.6	28.7	23.2
OPERAI															
FASCIA ALTA D1	13.6	9.7	3.8	18.5	11.0	9.7	21.7	13.8	16.2	7.3	4.1	17.0	28.2	10.3	22.0
FASCIA BASSA D2	4.8	3.6	2.9	5.0	5.1	3.1	3.7	7.9	7.9	1.9	1.0	1.9	8.8	2.5	6.1
BRACCIANTI D3	0.2	0.0	0.0	0.0	0.0	0.0	0.0	0.0	0.0	0.0	0.0	0.0	0.0	0.0	0.0
PENSIONATI ED ALTRI															
FASCIA ALTA F1	11.9	9.7	14.0	12.2	13.1	10.0	8.0	8.3	6.7	8.5	7.9	15.2	22.6	2.8	10.9
FASCIA BASSA F2	14.8	15.0	5.7	7.4	10.2	4.0	10.0	8.4	4.1	1.1	1.6	10.5	0.0	2.0	4.1
CASALINGHE FAM.NON OPERAIE															
FASCIA ALTA E1	6.4	4.9	5.8	0.4	4.6	8.0	8.5	3.9	2.9	6.3	5.5	2.0	1.3	10.7	0.0
FASCIA BASSA E2	4.8	4.8	5.8	0.3	2.7	3.8	4.0	5.9	1.3	3.7	1.8	0.4	0.0	0.0	1.1
CASALINGHE FAM. OPERAIE															
FASCIA ALTA E3	2.7	2.2	0.5	0.6	2.0	0.0	0.8	1.7	0.3	0.0	0.1	3.0	1.7	0.0	1.1
FASCIA BASSA E4	2.2	0.0	1.1	0.0	0.5	1.2	0.5	1.2	2.9	2.7	0.0	0.2	0.0	4.4	0.0
CONDIZIONE PROFESSIONALE															
IMPR/POSS/DIR/LIB.PROF(1)	3.8	6.2	13.4	7.4	6.1	17.6	5.4	5.1	1.7	9.7	21.4	8.8	0.9	9.7	4.7
IMPIEGATI(2)	10.7	10.2	15.3	10.2	13.8	4.8	16.8	14.1	19.5	25.2	35.2	9.2	20.0	14.3	8.5
NEGOZIANI E ARTIGIANI(3)	6.6	10.1	7.5	12.1	9.5	9.1	4.9	10.4	6.6	1.9	5.7	15.8	3.2	1.7	10.7
AGENTI/LAV. IN PROPRIO(4)	2.4	10.3	0.8	5.8	3.9	4.4	2.5	2.2	5.2	2.0	1.0	2.9	4.8	4.6	5.3
AGRICOLTORI(5)	1.4	1.4	1.7	1.6	1.1	5.8	2.4	0.2	0.0	0.6	1.6	3.0	0.9	0.0	1.2
INSEGNANTI E GIORNALISTI(6)	2.4	2.9	7.2	0.4	1.3	1.4	4.4	0.6	0.4	12.0	4.8	1.1	0.0	8.1	0.0
OPERAI E OPERAI AGRICOLI(7)	18.6	13.3	6.7	23.5	16.1	12.9	25.5	21.7	24.1	9.2	5.1	18.9	37.1	12.9	28.1
CASALINGHE CON															
CAPOFAMIGLIA DI CAT.1 (8)	1.1	0.0	0.3	0.1	1.5	3.0	1.4	0.7	0.0	1.5	1.5	0.8	1.3	2.5	0.0
" " DI CAT.2(9)	1.5	1.5	4.1	0.1	1.7	1.9	0.2	1.0	0.0	1.8	0.0	0.0	0.0	0.0	0.0
" " DI CAT.3-5(10)	3.2	5.0	0.5	0.1	1.8	2.4	4.5	1.0	3.4	1.7	4.1	0.9	0.0	5.0	0.0
" " DI CAT.7 (11)	4.9	2.2	1.6	0.6	2.5	1.2	1.3	2.9	3.2	2.7	0.1	3.3	1.7	4.4	1.1
" " ALTRE CAT.(12)	5.4	3.2	6.7	0.3	2.4	4.6	6.4	7.1	0.9	4.9	1.8	0.8	0.0	3.2	1.1
STUDENTI(13)	10.6	8.1	13.8	16.5	13.5	11.7	6.2	16.3	22.3	16.8	6.7	8.1	7.6	28.7	23.2
PENSIONATI(14)	24.3	23.3	17.9	16.3	19.8	10.1	17.3	11.7	8.9	7.5	5.9	24.0	21.6	4.9	9.6
ALTRI(15)	3.4	2.2	2.4	5.1	5.1	9.0	0.7	5.0	3.9	2.3	5.1	2.3	1.0	0.0	6.5
AMPIEZZA CENTRI															
FINO 10 MILA ABITANTI	42.0	34.2	25.5	44.4	33.9	35.1	42.5	46.2	13.9	21.7	29.5	53.9	48.0	18.8	52.6
10 - 30 MILA ABITANTI	28.3	27.9	30.5	28.7	30.0	24.4	24.5	21.9	26.9	31.2	19.7	26.3	11.7	28.3	26.6
30 - 100 MILA ABITANTI	9.8	0.0	19.7	11.3	12.8	28.1	10.9	1.2	19.0	13.4	19.3	19.2	11.7	17.6	7.2
100 - 250 MILA ABITANTI	7.2	0.9	10.0	5.7	6.5	7.9	21.1	30.6	0.3	13.2	19.7	0.3	7.9	12.6	7.4
OLTRE 250 MILA ABITANTI	12.7	36.9	14.4	9.9	16.8	4.5	1.0	0.1	39.9	20.5	11.8	0.1	20.7	22.7	6.2
COMUNI															
CAPOLUOGHI	23.6	37.8	31.2	18.5	29.1	17.1	22.1	31.1	40.2	40.6	35.3	11.1	33.3	39.9	16.2
NON CAPOLUOGHI	76.4	62.2	68.8	81.5	70.9	82.9	77.9	68.9	59.8	59.4	64.7	88.9	66.7	60.1	83.8

Lettori nel giorno medio e del numero medio delle testate più lette nella Regione
Analisi secondo: ● caratteri socio-demografici

(percentuali di composizione)

ADULTI	Totale	Io Donna	Sette	TV Sette	Il Venerdì
POPOLAZIONE	100.0	100.0	100.0	100.0	100.0
SESSO					
UOMINI	48.2	43.2	66.5	54.3	54.8
DONNE	51.8	56.8	33.5	45.7	45.2
RESPONSABILI ACQUISTI	38.9	51.2	29.5	34.3	32.8
RESPONSABILI ACQ.UOMINI	3.2	6.7	5.9	5.8	2.2
RESPONSABILI ACQ.DONNE	35.7	44.5	23.6	28.5	30.6
ETA'					
14 - 17 ANNI	4.7	7.4	2.3	7.4	7.0
18 - 24 ANNI	11.5	9.9	12.7	10.0	15.7
25 - 34 ANNI	19.5	22.8	23.4	21.2	16.8
35 - 44 ANNI	16.1	23.4	8.9	19.6	24.5
45 - 54 ANNI	15.3	17.4	25.7	20.0	23.7
55 - 64 ANNI	13.6	10.9	9.5	8.6	7.2
65 ANNI E OLTRE	19.2	8.3	17.6	13.1	5.1
CLASSE SOCIO-ECONOMICA					
SUPERIORE MEDIO-SUPERIORE	13.4	28.6	35.1	22.1	29.9
MEDIA OLTRE 2.750 MILA	45.8	41.5	37.3	40.9	50.1
MEDIA FINO 2.750 MILA	17.3	20.4	18.6	26.3	12.3
MEDIO-INFERIORE INFERIORE	23.5	9.5	9.0	10.7	7.7
TITOLO DI STUDIO					
LAUREA	4.5	18.5	22.7	11.8	22.3
LICENZA MEDIA SUPERIORE	26.2	42.0	40.5	34.1	42.0
LICENZA MEDIA INFERIORE	36.2	27.1	26.2	44.6	30.7
LICENZA ELEMENTARE	27.3	12.4	8.7	9.4	5.0
NESSUN TITOLO	5.8	0.0	2.0	0.0	0.0
CLASSE SOCIO-PROFESSIONALE					
CETI SUPERIORI A	3.8	12.1	15.6	11.4	11.6
CETI MEDI					
FASCIA ALTA B1	18.7	11.4	14.1	14.6	19.3
FASCIA BASSA B2	1.8	6.3	2.6	1.7	5.0
AGRICOLTORI B3	1.4	2.1	0.0	1.9	2.3
INTELLETTUALI					
DOCENTI C1	2.4	6.2	7.6	4.0	10.8
STUDENTI C2	10.6	18.9	19.7	19.1	17.4
OPERAI					
FASCIA ALTA D1	13.6	2.1	4.8	6.6	11.6
FASCIA BASSA D2	4.8	0.0	0.0	5.3	2.0
BRACCIANTI D3	0.2	0.0	0.0	0.0	0.0
PENSIONATI ED ALTRI					
FASCIA ALTA F1	11.9	13.3	16.7	14.4	9.4
FASCIA BASSA F2	14.8	3.1	6.8	5.1	0.6
CASALINGHE FAM.NON OPERAIE					
FASCIA ALTA E1	6.4	11.1	3.2	2.4	5.6
FASCIA BASSA E2	4.8	11.7	8.7	10.9	2.4
CASALINGHE FAM. OPERAIE					
FASCIA ALTA E3	2.7	0.0	0.0	0.0	0.0
FASCIA BASSA E4	2.2	1.7	0.0	2.7	2.1
CONDIZIONE PROFESSIONALE					
IMPR/POSS/DIR/LIB.PROF(1)	3.8	12.1	15.6	11.4	11.6
IMPIEGATI(2)	10.7	15.6	10.4	8.5	20.2
NEGOZIANI E ARTIGIANI(3)	6.6	0.0	1.8	5.9	2.0
AGENTI/LAV. IN PROPRIO(4)	2.4	2.1	4.5	2.0	2.1
AGRICOLTORI(5)	1.4	2.1	0.0	1.9	2.3
INSEGNANTI E GIORNALISTI(6)	2.4	6.2	7.6	4.0	10.8
OPERAI E OPERAI AGRICOLI(7)	18.6	2.1	4.8	11.9	13.6
CASALINGHE CON					
CAPOFAMIGLIA DI CAT.1 (8)	1.1	1.7	0.0	0.0	1.8
" " DI CAT.2,6 (9)	1.5	6.1	4.2	2.4	0.5
" " DI CAT.3-5(10)	3.2	1.1	0.0	0.0	2.3
" " DI CAT.7 (11)	4.9	1.7	0.0	2.7	2.1
" " ALTRE CAT.(12)	5.4	14.0	7.8	10.9	3.4
STUDENTI(13)	10.6	18.9	19.7	19.1	17.4
PENSIONATI(14)	24.3	10.5	20.6	15.4	6.4
ALTRI(15)	3.4	5.9	3.0	4.1	3.6
AMPIEZZA CENTRI					
FINO 10 MILA ABITANTI	42.0	34.9	21.6	35.5	25.0
10 - 30 MILA ABITANTI	28.3	24.3	31.8	30.7	29.5
30 - 100 MILA ABITANTI	9.8	12.6	18.2	10.1	17.5
100 - 250 MILA ABITANTI	7.2	11.8	8.8	9.2	10.6
OLTRE 250 MILA ABITANTI	12.7	16.5	19.5	14.4	17.3
COMUNI					
CAPOLUOGHI	23.6	37.4	36.4	27.8	36.4
NON CAPOLUOGHI	76.4	62.6	63.6	72.2	63.6

ADULTI

	Totale	Venezia	Verona	Vicenza	Belluno	Rovigo	Treviso	Padova
POPOLAZIONE	3888	740	695	656	185	215	663	734
L'ARENA.....	287	0	285	3	0	0	0	0
CORRIERE DELLA SERA.....	196	35	29	42	6	6	52	26
LA GAZZETTA DELLO SPORT.....	381	58	93	62	14	25	73	56
IL GAZZETTINO.....	700	220	3	38	52	68	190	128
IL GIORNALE.....	89	15	16	15	9	3	22	8
IL GIORNALE DI VICENZA.....	252	0	3	242	0	0	5	3
IL MATTINO DI PADOVA.....	200	6	0	5	1	0	1	187
LA NUOVA VENEZIA.....	79	75	0	0	0	0	4	0
LA REPUBBLICA.....	187	51	23	41	3	9	30	29
IL SOLE 24 ORE.....	115	16	16	22	7	5	26	23
LA TRIBUNA DI TREVISO.....	154	3	0	0	0	0	149	2
TUTTOSPORT.....	37	9	10	3	3	3	3	7
QUOTIDIANI AUDIPRESS	1854	339	360	322	78	93	351	310

(percentuali di composizione)

	POPOLAZIONE	100.0	19.0	17.9	16.9	4.8	5.5	17.1	18.9
L'ARENA.....	100.0	0.0	99.1	0.9	0.0	0.0	0.0	0.0	0.0
CORRIERE DELLA SERA.....	100.0	18.0	14.9	21.5	3.1	2.9	26.5	13.1	13.1
LA GAZZETTA DELLO SPORT.....	100.0	15.3	24.3	16.4	3.7	6.6	19.2	14.6	14.6
IL GAZZETTINO.....	100.0	31.5	0.5	5.5	7.4	9.7	27.1	18.3	18.3
IL GIORNALE.....	100.0	17.3	18.5	16.8	10.0	2.9	25.3	9.2	9.2
IL GIORNALE DI VICENZA.....	100.0	0.0	1.3	95.7	0.0	0.0	1.8	1.2	1.2
IL MATTINO DI PADOVA.....	100.0	3.0	0.0	2.3	0.7	0.2	0.7	93.2	93.2
LA NUOVA VENEZIA.....	100.0	95.2	0.0	0.0	0.0	0.0	4.5	0.3	0.3
LA REPUBBLICA.....	100.0	27.3	12.4	22.1	1.8	4.8	16.1	15.6	15.6
IL SOLE 24 ORE.....	100.0	13.9	13.6	19.5	5.9	4.6	22.7	19.8	19.8
LA TRIBUNA DI TREVISO.....	100.0	2.1	0.0	0.0	0.0	0.0	96.4	1.5	1.5
TUTTOSPORT.....	100.0	23.0	26.4	7.8	7.7	7.4	9.1	18.6	18.6
QUOTIDIANI AUDIPRESS	100.0	18.3	19.4	17.4	4.2	5.0	19.0	16.7	16.7

Lettori nel giorno medio e del numero medio delle testate più lette nella Regione

(valori assoluti x 1.000)

Analisi secondo: ● duplicazioni di lettura

ADULTI	Totale	L'Arena	Corriere della Sera	Gazzetta dello Sport	Il Gazzettino	Il Giornale	Il Giornale di Vicenza	Il Mattino di Padova	La Nuova Venezia	La Repubblica	Il Sole 24 Ore	La Tribuna di Treviso	Tuttosport
POPOLAZIONE	3888	287	196	381	700	89	252	200	79	187	115	154	37
L'ARENA.....	287	287	12	71	6	9	3	0	0	12	10	0	3
CORRIERE DELLA SERA.....	196	12	196	36	50	13	21	12	7	29	21	8	5
LA GAZZETTA DELLO SPORT.....	381	71	36	381	137	20	43	44	19	19	20	33	16
IL GAZZETTINO.....	700	6	50	137	700	24	23	76	41	51	44	77	10
IL GIORNALE.....	89	9	13	20	24	89	8	5	4	7	9	3	2
IL GIORNALE DI VICENZA.....	252	3	21	43	23	8	252	4	0	28	17	1	2
IL MATTINO DI PADOVA.....	200	0	12	44	76	5	4	200	1	16	13	3	7
LA NUOVA VENEZIA.....	79	0	7	19	41	4	0	1	79	7	3	3	1
LA REPUBBLICA.....	187	12	29	19	51	7	28	16	7	187	18	8	2
IL SOLE 24 ORE.....	115	10	21	20	44	9	17	13	3	18	115	9	5
LA TRIBUNA DI TREVISO.....	154	0	8	33	77	3	1	3	3	8	9	154	2
TUTTOSPORT.....	37	3	5	16	10	2	2	7	1	2	5	2	37
SUPPLEMENTI (ultimi 7 giorni)													
D LA REPUBBLICA DELLE DONNE.....	115	3	23	10	14	2	24	7	1	66	9	4	0
LA GAZZETTA SPORT MAGAZINE.....	218	37	16	119	76	9	25	21	7	13	10	21	4
IO DONNA.....	122	7	58	16	27	2	12	8	4	19	10	3	0
SETTE.....	141	14	72	17	38	7	10	7	4	20	15	5	0
TV SETTE.....	137	7	67	20	29	7	14	3	4	15	12	4	0
IL VENERDI'.....	248	10	37	30	58	10	35	21	6	118	22	10	2

Friuli - Venezia Giulia

Lettori nel giorno medio e del numero medio delle testate più lette nella Regione
Analisi secondo: ● caratteri socio-demografici

(valori assoluti x 1.000)

ADULTI

	Totale	Corriere della Sera	La Gazzetta dello Sport	Il Gazzettino	Messaggero Veneto	Il Piccolo	La Repubblica	La Gazz. Sport Magazine
POPOLAZIONE	1066	57	121	143	259	206	51	108
SESSO								
UOMINI	506	35	89	73	148	113	31	73
DONNE	560	22	32	70	111	92	20	35
RESPONSABILI ACQUISTI	465	17	16	40	83	73	18	22
RESPONSABILI ACQ.UOMINI	51	4	6	6	16	12	4	6
RESPONSABILI ACQ.DONNE	414	12	10	34	67	62	14	16
ETA'								
14 - 17 ANNI	43	4	14	7	8	6	6	15
18 - 24 ANNI	109	4	15	15	31	24	7	27
25 - 34 ANNI	187	10	29	33	51	40	4	28
35 - 44 ANNI	160	11	27	32	54	36	9	20
45 - 54 ANNI	170	13	11	27	37	29	10	10
55 - 64 ANNI	154	5	14	21	41	35	10	4
65 ANNI E OLTRE	243	10	11	8	39	36	5	5
CLASSE SOCIO-ECONOMICA								
SUPERIORE MEDIO-SUPERIORE	98	15	16	34	24	32	11	9
MEDIA OLTRE 2.750 MILA	538	36	62	81	138	108	33	62
MEDIA FINO 2.750 MILA	182	4	20	22	64	14	5	10
MEDIO-INFERIORE INFERIORE	248	2	24	6	34	51	3	27
TITOLO DI STUDIO								
LAUREA	35	5	1	14	7	8	5	0
LICENZA MEDIA SUPERIORE	315	28	43	46	89	82	21	41
LICENZA MEDIA INFERIORE	403	23	60	61	102	91	16	57
LICENZA ELEMENTARE	265	1	15	22	59	22	9	10
NESSUN TITOLO	47	0	1	0	2	3	0	0
CLASSE SOCIO-PROFESSIONALE								
CETI SUPERIORI A	48	5	5	8	14	10	7	2
CETI MEDI								
FASCIA ALTA B1	169	16	24	46	46	55	9	18
FASCIA BASSA B2	14	0	5	5	9	4	1	6
AGRICOLTORI B3	15	0	0	0	1	2	0	0
INTELLETTUALI								
DOCENTI C1	23	1	2	3	2	8	1	0
STUDENTI C2	92	7	21	20	23	17	13	25
OPERAI								
FASCIA ALTA D1	141	6	25	16	39	23	3	22
FASCIA BASSA D2	43	1	11	4	16	8	1	12
BRACCianti D3	1	0	0	0	0	1	0	0
PENSIONATI ED ALTRI								
FASCIA ALTA F1	148	13	9	9	29	44	7	6
FASCIA BASSA F2	178	4	15	10	40	13	6	9
CASALINGHE FAM.NON OPERAIE								
FASCIA ALTA E1	70	5	3	13	10	11	4	7
FASCIA BASSA E2	72	0	1	3	19	4	0	0
CASALINGHE FAM. OPERAIE								
FASCIA ALTA E3	27	0	0	0	8	5	0	1
FASCIA BASSA E4	26	0	0	6	2	0	0	0
CONDIZIONE PROFESSIONALE								
IMPR/POSS/DIR/LIB.PROF(1)	48	5	5	8	14	10	7	2
IMPIEGATI(2)	106	8	14	33	29	33	7	14
NEGOZianti E ARTIGIANI(3)	44	1	11	11	21	14	0	6
AGENTI/LAV. IN PROPRIO(4)	16	1	0	5	5	4	1	0
AGRICOLTORI(5)	15	0	0	0	1	2	0	0
INSEGNANTI E GIORNALISTI(6)	23	1	2	3	2	8	1	0
OPERAI E OPERAI AGRICOLI(7)	185	7	36	21	55	31	4	34
CASALINGHE CON								
CAPOFAMIGLIA DI CAT.1 (8)	15	2	0	1	3	2	0	2
" " DI CAT.2,6 (9)	25	1	0	8	2	4	2	0
" " DI CAT.3-5(10)	22	2	2	2	7	2	2	2
" " DI CAT.7 (11)	53	0	0	6	11	5	0	1
" " ALTRE CAT.(12)	79	0	2	5	18	9	0	3
STUDENTI(13)	92	7	21	20	23	17	13	25
PENSIONATI(14)	294	16	20	14	58	52	13	10
ALTRI(15)	49	6	8	8	12	15	1	8
AMPIEZZA CENTRI								
FINO 10 MILA ABITANTI	494	17	60	75	146	37	22	59
10 - 30 MILA ABITANTI	201	12	26	43	44	29	12	19
30 - 100 MILA ABITANTI	162	17	19	23	69	25	7	9
100 - 250 MILA ABITANTI	209	11	16	2	1	114	11	21
OLTRE 250 MILA ABITANTI	0	0	0	0	0	0	0	0
COMUNI								
CAPOLUOGHI	371	28	36	25	70	139	18	30
NON CAPOLUOGHI	695	29	85	118	190	66	34	78

Lettori nel giorno medio e del numero medio delle testate più lette nella Regione

Analisi secondo: ● caratteri socio-demografici

(percentuali di composizione)

ADULTI	Totale	Corriere della Sera	La Gazzetta dello Sport	Il Gazzettino	Messaggero Veneto	Il Piccolo	La Repubblica	La Gazz. Sport Magazine
POPOLAZIONE	100.0	100.0	100.0	100.0	100.0	100.0	100.0	100.0
SESSO								
UOMINI	47.5	61.4	73.8	51.3	57.2	55.1	60.9	67.4
DONNE	52.5	38.6	26.2	48.7	42.8	44.9	39.1	32.6
RESPONSABILI ACQUISTI	43.6	29.5	12.9	28.3	32.1	35.5	35.4	20.2
RESPONSABILI ACQ.UOMINI	4.8	7.8	4.8	4.4	6.3	5.6	7.9	5.4
RESPONSABILI ACQ.DONNE	38.8	21.7	8.2	23.9	25.8	29.9	27.5	14.8
ETA'								
14 - 17 ANNI	4.0	6.6	11.8	5.2	2.9	2.8	10.7	13.5
18 - 24 ANNI	10.2	6.7	12.0	10.8	11.8	11.7	13.3	24.8
25 - 34 ANNI	17.5	17.9	23.7	23.0	19.5	19.3	8.6	25.7
35 - 44 ANNI	15.0	19.1	22.5	22.4	21.0	17.5	18.3	18.6
45 - 54 ANNI	15.9	23.3	9.3	18.7	14.2	14.3	19.4	9.0
55 - 64 ANNI	14.4	9.4	11.7	14.6	15.8	17.1	19.2	3.5
65 ANNI E OLTRE	22.8	16.9	9.0	5.3	14.9	17.4	10.5	4.8
CLASSE SOCIO-ECONOMICA								
SUPERIORE MEDIO-SUPERIORE	9.2	26.2	12.9	23.9	9.2	15.5	21.1	8.5
MEDIA OLTRE 2.750 MILA	50.5	62.7	51.1	56.3	53.1	52.5	63.7	57.1
MEDIA FINO 2.750 MILA	17.1	7.0	16.6	15.7	24.5	7.0	9.3	9.5
MEDIO-INFERIORE INFERIORE	23.3	4.2	19.5	4.1	13.1	25.0	5.9	24.9
TITOLO DI STUDIO								
LAUREA	3.3	9.5	1.2	9.5	2.6	4.1	10.2	0.0
LICENZA MEDIA SUPERIORE	29.6	49.4	35.4	31.9	34.3	39.7	40.9	38.2
LICENZA MEDIA INFERIORE	37.8	39.6	49.9	42.9	39.4	44.1	31.1	53.0
LICENZA ELEMENTARE	24.9	1.5	12.6	15.4	22.9	10.5	17.0	8.9
NESSUN TITOLO	4.4	0.0	1.0	0.3	0.9	1.6	0.8	0.0
CLASSE SOCIO-PROFESSIONALE								
CETI SUPERIORI A	4.5	8.7	4.0	5.9	5.6	4.6	14.5	1.9
CETI MEDI	15.9	27.6	19.8	32.3	17.7	27.0	16.6	16.6
FASCIA ALTA B1	1.3	0.7	4.4	3.6	3.5	2.0	1.6	5.6
FASCIA BASSA B2	1.4	0.6	0.0	0.0	0.4	1.2	0.0	0.0
AGRICOLTORI B3	1.4	0.6	0.0	0.0	0.4	1.2	0.0	0.0
INTELLETTUALI	2.2	1.0	1.8	2.1	0.9	3.7	2.1	0.0
DOCENTI C1	8.6	12.9	17.7	13.7	9.0	8.3	24.3	22.8
STUDENTI C2	8.6	12.9	17.7	13.7	9.0	8.3	24.3	22.8
OPERAI	13.2	10.1	20.3	11.4	15.0	11.0	6.5	20.7
FASCIA ALTA D1	4.0	1.7	9.4	3.1	6.1	3.7	1.3	10.8
FASCIA BASSA D2	0.1	0.0	0.0	0.0	0.0	0.2	0.0	0.0
BRACCIANTI D3	0.1	0.0	0.0	0.0	0.0	0.2	0.0	0.0
PENSIONATI ED ALTRI	13.8	22.2	7.2	6.3	11.0	21.6	13.7	5.4
FASCIA ALTA F1	16.7	6.3	12.1	6.7	15.4	6.5	11.6	8.7
FASCIA BASSA F2	16.7	6.3	12.1	6.7	15.4	6.5	11.6	8.7
CASALINGHE FAM.NON OPERAIE	6.6	8.2	2.3	8.7	4.0	5.4	7.3	6.6
FASCIA ALTA E1	6.7	0.0	1.1	2.2	7.3	2.1	0.0	0.0
FASCIA BASSA E2	6.7	0.0	1.1	2.2	7.3	2.1	0.0	0.0
CASALINGHE FAM. OPERAIE	2.5	0.0	0.1	0.0	3.2	2.6	0.6	0.9
FASCIA ALTA E3	2.5	0.0	0.0	3.8	0.9	0.1	0.0	0.0
FASCIA BASSA E4	2.5	0.0	0.0	3.8	0.9	0.1	0.0	0.0
CONDIZIONE PROFESSIONALE								
IMPR/POSS/DIR/LIB.PROF(1)	4.5	8.7	4.0	5.9	5.6	4.6	14.5	1.9
IMPIEGATI(2)	9.9	14.2	11.6	22.8	11.0	15.9	12.9	12.9
NEGOZIANI E ARTIGIANI(3)	4.1	1.9	9.2	7.9	7.9	6.9	0.2	6.0
AGENTI/LAV. IN PROPRIO(4)	1.5	1.8	0.0	3.2	1.8	1.7	2.5	0.0
AGRICOLTORI(5)	1.4	0.6	0.0	0.0	0.4	1.2	0.0	0.0
INSEGNANTI E GIORNALISTI(6)	2.2	1.0	1.8	2.1	0.9	3.7	2.1	0.0
OPERAI E OPERAI AGRICOLI(7)	17.3	11.8	29.7	14.6	21.0	14.9	7.7	31.5
CASALINGHE CON	1.4	3.0	0.3	0.6	1.0	0.8	0.3	2.2
CAPOFAMIGLIA DI CAT.1 (8)	2.4	2.0	0.3	5.5	0.7	1.8	3.4	0.0
" " DI CAT.2,6 (9)	2.0	2.6	1.4	1.3	2.7	0.7	3.2	1.5
" " DI CAT.3-5(10)	4.9	0.0	0.1	3.8	4.1	2.7	0.6	0.9
" " DI CAT.7 (11)	7.4	0.6	1.5	3.6	7.0	4.3	0.5	2.8
" " ALTRE CAT.(12)	8.6	12.9	17.7	13.7	9.0	8.3	24.3	22.8
STUDENTI(13)	27.6	28.5	16.3	9.5	22.3	25.1	25.0	9.6
PENSIONATI(14)	4.6	10.3	6.4	5.6	4.7	7.3	2.8	7.8
ALTRI(15)	4.6	10.3	6.4	5.6	4.7	7.3	2.8	7.8
AMPIEZZA CENTRI								
FINO 10 MILA ABITANTI	46.3	29.7	49.4	52.5	56.3	18.0	42.2	54.4
10 - 30 MILA ABITANTI	18.9	21.8	21.1	30.1	16.8	14.3	23.7	17.8
30 - 100 MILA ABITANTI	15.2	29.8	16.0	16.2	26.5	12.3	13.1	8.7
100 - 250 MILA ABITANTI	19.6	18.7	13.5	1.2	0.4	55.4	21.0	19.0
OLTRE 250 MILA ABITANTI	0.0	0.0	0.0	0.0	0.0	0.0	0.0	0.0
COMUNI								
CAPOLUOGHI	34.8	48.5	29.5	17.4	26.9	67.7	34.1	27.7
NON CAPOLUOGHI	65.2	51.5	70.5	82.6	73.1	32.3	65.9	72.3

Friuli - Venezia Giulia

Lettori nel giorno medio delle testate più lette nella Regione
Analisi secondo: ● province

(valori assoluti x 1.000)

ADULTI

	Totale	Trieste	Gorizia	Porde- none	Udine
POPOLAZIONE	1066	238	129	242	457
CORRIERE DELLA SERA	57	12	10	10	25
LA GAZZETTA DELLO SPORT	121	20	21	33	48
IL GAZZETTINO	143	2	2	106	33
MESSAGGERO VENETO	259	1	17	31	211
IL PICCOLO	206	131	69	4	1
LA REPUBBLICA	51	13	7	4	27
QUOTIDIANI AUDIPRESS	631	152	81	134	265

(percentuali di composizione)

	POPOLAZIONE	100.0	22.3	12.1	22.7	42.9
CORRIERE DELLA SERA	100.0	21.7	17.8	17.2	43.2	
LA GAZZETTA DELLO SPORT	100.0	16.2	17.1	27.0	39.6	
IL GAZZETTINO	100.0	1.4	1.4	74.1	23.1	
MESSAGGERO VENETO	100.0	0.4	6.4	11.8	81.4	
IL PICCOLO	100.0	64.0	33.5	2.0	0.6	
LA REPUBBLICA	100.0	25.5	13.9	8.6	52.0	
QUOTIDIANI AUDIPRESS	100.0	24.0	12.8	21.2	42.0	

Friuli - Venezia Giulia

Lettori nel giorno medio e del numero medio delle testate più lette nella Regione

Analisi secondo: ● duplicazioni di lettura

(valori assoluti x 1.000)

ADULTI	Totale	Corriere della Sera	La Gazzetta dello Sport	Il Gazzettino	Messaggero Veneto	Il Piccolo	La Repubblica
POPOLAZIONE	1066	57	121	143	259	206	51
CORRIERE DELLA SERA	57	57	10	11	29	17	2
LA GAZZETTA DELLO SPORT	121	10	121	41	57	38	8
IL GAZZETTINO	143	11	41	143	56	8	4
MESSAGGERO VENETO	259	29	57	56	259	20	11
IL PICCOLO	206	17	38	8	20	206	12
LA REPUBBLICA	51	2	8	4	11	12	51
SUPPLEMENTI (ultimi 7 giorni)							
LA GAZZETTA SPORT MAGAZINE	108	9	59	28	37	35	11

Emilia - Romagna

Lettori nel giorno medio e del numero medio delle testate più lette nella Regione

Analisi secondo: ● caratteri socio-demografici

(valori assoluti x 1.000)

ADULTI

	Totale	Corriere della Sera	Corriere dello Sport-Stadio	La Gazzetta dello Sport	Gazzetta di Parma	Gazzetta di Reggio	Il Giornale	Libertà	La Nuova Ferrara	Nuova Gazzetta di Modena	La Repubblica	Il Resto del Carlino	Il Sole 24 Ore	La Stampa	Tuttosport	
POPOLAZIONE	3531	137	149	310	202	109	105	156	82	101	308	902	130	50	29	
SESSO																
UOMINI	1695	72	132	270	102	69	66	84	49	57	174	563	80	38	26	
DONNE	1836	64	17	40	101	40	40	72	33	44	134	339	51	12	3	
RESPONSABILI ACQUISTI	1486	51	17	36	89	41	32	63	23	37	112	292	37	12	3	
RESPONSABILI ACQ.UOMINI	172	6	5	12	11	10	2	8	3	7	17	46	8	3	1	
RESPONSABILI ACQ.DONNE	1314	45	12	24	77	31	31	56	20	31	94	245	28	10	1	
ETA'																
14 - 17 ANNI	134	3	7	13	7	3	2	5	3	0	7	22	1	3	0	
18 - 24 ANNI	350	15	14	43	15	9	10	16	12	10	34	83	7	6	5	
25 - 34 ANNI	612	29	32	73	28	23	23	26	18	23	68	176	41	11	6	
35 - 44 ANNI	539	29	34	64	30	26	10	25	16	14	61	151	41	10	3	
45 - 54 ANNI	534	26	22	56	42	22	17	25	15	20	69	160	26	7	5	
55 - 64 ANNI	527	20	16	36	33	11	22	24	11	14	39	136	10	10	7	
65 ANNI E OLTRE	835	14	24	25	47	15	20	36	6	19	29	175	4	4	2	
CLASSE SOCIO-ECONOMICA																
SUPERIORE MEDIO-SUPERIORE	502	45	16	48	42	23	49	17	19	19	87	167	45	11	4	
MEDIA OLTRE 2.750 MILA	1611	64	77	170	67	60	33	93	38	53	136	440	65	25	10	
MEDIA FINO 2.750 MILA	471	16	19	53	39	7	8	24	12	15	46	110	12	11	3	
MEDIO-INFERIORE INFERIORE	946	11	36	40	53	19	15	22	12	14	39	185	9	4	11	
TITOLO DI STUDIO																
LAUREA	265	23	8	16	21	10	23	7	3	10	71	84	31	7	1	
LICENZA MEDIA SUPERIORE	996	69	42	98	58	39	50	57	30	35	126	289	75	24	10	
LICENZA MEDIA INFERIORE	1011	30	61	131	58	34	16	53	30	25	62	289	22	15	12	
LICENZA ELEMENTARE	986	13	33	59	58	19	16	30	15	28	44	200	2	2	6	
NESSUN TITOLO	274	1	4	6	8	7	0	10	4	3	4	41	1	2	0	
CLASSE SOCIO-PROFESSIONALE																
CETI SUPERIORI A	158	24	2	16	10	8	19	6	6	10	55	58	36	5	2	
CETI MEDI																
FASCIA ALTA B1	762	39	52	90	46	36	19	42	21	27	89	266	56	15	7	
FASCIA BASSA B2	120	7	7	19	13	6	2	7	4	3	11	38	7	0	0	
AGRICOLTORI B3	110	1	6	6	1	3	0	3	1	3	4	14	0	0	0	
INTELLETTUALI																
DOCENTI C1	99	9	5	11	10	9	10	7	0	4	14	22	4	3	0	
STUDENTI C2	298	13	9	28	14	9	13	14	6	8	31	57	9	7	3	
OPERAI																
FASCIA ALTA D1	373	7	18	53	21	15	5	14	14	15	31	92	5	2	3	
FASCIA BASSA D2	113	1	7	19	12	3	1	3	5	0	6	36	1	0	1	
BRACCIANTI D3	16	0	0	1	0	0	0	0	2	0	0	1	1	0	0	
PENSIONATI ED ALTRI																
FASCIA ALTA F1	532	19	28	34	17	12	23	25	8	9	25	164	4	6	5	
FASCIA BASSA F2	618	10	12	25	38	6	12	21	10	19	34	108	3	7	6	
CASALINGHE FAM.NON OPERAIE																
FASCIA ALTA E1	140	5	1	2	14	1	1	5	2	2	5	22	4	1	0	
FASCIA BASSA E2	119	0	0	4	6	0	0	5	3	0	0	15	0	2	0	
CASALINGHE FAM. OPERAIE																
FASCIA ALTA E3	40	0	0	0	0	1	0	3	0	1	0	5	0	0	0	
FASCIA BASSA E4	34	0	1	1	0	0	0	0	0	0	2	4	0	1	0	
CONDIZIONE PROFESSIONALE																
IMPR/POSS/DIR/LIB.PROF(1)	158	24	2	16	10	8	19	6	6	10	55	58	36	5	2	
IMPIEGATI(2)	476	24	26	54	22	19	8	20	13	18	68	165	51	10	3	
NEGOZIANI E ARTIGIANI(3)	281	16	25	42	26	16	8	22	5	3	20	97	9	5	3	
AGENTI/LAV. IN PROPRIO(4)	77	4	8	9	8	6	3	5	5	8	9	24	3	0	1	
AGRICOLTORI(5)	110	1	6	6	1	3	0	3	1	3	4	14	0	0	0	
INSEGNANTI E GIORNALISTI(6)	99	9	5	11	10	9	10	7	0	4	14	22	4	3	0	
OPERAI E OPERAI AGRICOLI(7)	502	9	25	73	33	18	6	17	21	15	37	129	7	3	4	
CASALINGHE CON																
CAPOFAMIGLIA DI CAT.1 (8)	14	2	0	0	0	0	0	2	1	2	2	3	0	0	0	
" " DI CAT.2,6 (9)	32	0	0	1	0	0	0	2	0	0	2	5	2	2	0	
" " DI CAT.3-5(10)	81	0	0	1	12	1	0	2	1	0	0	8	0	1	0	
" " DI CAT.7 (11)	73	0	1	1	0	1	0	4	0	1	2	9	0	1	0	
" " ALTRE CAT.(12)	131	2	0	4	8	0	1	4	3	1	1	21	1	0	0	
STUDENTI(13)	298	13	9	28	14	9	13	14	6	8	31	57	9	7	3	
PENSIONATI(14)	1047	26	37	54	51	18	35	44	13	26	52	249	6	10	9	
ALTRI(15)	151	5	3	11	7	1	2	6	6	3	11	40	1	4	2	
AMPIEZZA CENTRI																
FINO 10 MILA ABITANTI	1045	33	35	95	69	35	31	77	18	12	54	178	27	8	10	
10 - 30 MILA ABITANTI	795	25	40	63	40	18	20	12	36	43	46	196	17	3	7	
30 - 100 MILA ABITANTI	455	29	23	51	0	1	21	66	0	16	41	127	24	19	3	
100 - 250 MILA ABITANTI	880	40	24	93	93	54	27	1	28	30	87	242	43	18	5	
OLTRE 250 MILA ABITANTI	356	10	28	9	0	0	7	0	0	0	80	159	20	2	3	
COMUNI																
CAPOLUOGHI	1328	65	52	107	93	54	43	67	28	30	170	401	65	22	8	
NON CAPOLUOGHI	2203	72	97	203	109	55	62	89	53	70	138	501	65	28	21	

Lettori nel giorno medio e del numero medio delle testate più lette nella Regione

Analisi secondo: ● caratteri socio-demografici

(valori assoluti x 1.000)

ADULTI	Totale	L'Unità	D La Repub. delle Donne	La Gazz. Sport Magazine	lo Donna	Sette	TV Sette	Il Venerdì
POPOLAZIONE	3531	145	173	242	137	116	133	476
SESSO								
UOMINI	1695	79	67	197	43	58	60	266
DONNE	1836	66	106	45	94	58	73	210
RESPONSABILI ACQUISTI	1486	54	67	38	37	46	50	144
RESPONSABILI ACQ.UOMINI	172	9	7	8	4	7	5	17
RESPONSABILI ACQ.DONNE	1314	45	59	30	34	39	45	126
ETA'								
14 - 17 ANNI	134	1	4	16	6	2	12	16
18 - 24 ANNI	350	13	24	39	37	20	24	61
25 - 34 ANNI	612	14	34	59	38	15	27	127
35 - 44 ANNI	539	31	43	29	26	35	29	116
45 - 54 ANNI	534	25	42	44	10	22	17	84
55 - 64 ANNI	527	22	18	29	15	8	12	52
65 ANNI E OLTRE	835	40	7	25	5	14	12	21
CLASSE SOCIO-ECONOMICA								
SUPERIORE MEDIO-SUPERIORE	502	22	57	30	44	36	33	131
MEDIA OLTRE 2.750 MILA	1611	67	77	132	74	55	71	233
MEDIA FINO 2.750 MILA	471	18	28	34	12	15	17	55
MEDIO-INFERIORE INFERIORE	946	38	11	46	7	10	11	56
TITOLO DI STUDIO								
LAUREA	265	13	51	8	22	21	19	91
LICENZA MEDIA SUPERIORE	996	37	81	83	83	64	76	241
LICENZA MEDIA INFERIORE	1011	28	26	101	27	20	32	87
LICENZA ELEMENTARE	986	56	14	47	3	8	5	53
NESSUN TITOLO	274	11	1	4	2	3	1	3
CLASSE SOCIO-PROFESSIONALE								
CETI SUPERIORI A	158	10	27	15	16	17	10	73
CETI MEDI								
FASCIA ALTA B1	762	37	62	63	40	34	36	159
FASCIA BASSA B2	120	2	7	21	4	2	1	20
AGRICOLTORI B3	110	2	0	5	0	0	0	8
INTELLETTUALI								
DOCENTI C1	99	1	9	3	6	7	9	20
STUDENTI C2	298	5	29	36	28	16	27	55
OPERAI								
FASCIA ALTA D1	373	21	12	39	8	8	10	36
FASCIA BASSA D2	113	2	1	6	0	4	2	15
BRACCIANTI D3	16	0	0	0	0	0	0	0
PENSIONATI ED ALTRI								
FASCIA ALTA F1	532	26	8	30	20	13	23	49
FASCIA BASSA F2	618	28	14	13	11	7	7	29
CASALINGHE FAM.NON OPERAIE								
FASCIA ALTA E1	140	5	3	4	5	3	3	4
FASCIA BASSA E2	119	2	0	5	0	4	5	2
CASALINGHE FAM. OPERAIE								
FASCIA ALTA E3	40	2	0	0	0	0	0	5
FASCIA BASSA E4	34	0	1	2	0	0	0	1
CONDIZIONE PROFESSIONALE								
IMPR/POSS/DIR/LIB.PROF(1)	158	10	27	15	16	17	10	73
IMPIEGATI(2)	476	25	47	31	29	19	26	118
NEGOZIANI E ARTIGIANI(3)	281	9	14	43	11	10	6	42
AGENTI/LAV. IN PROPRIO(4)	77	3	5	6	1	3	4	11
AGRICOLTORI(5)	110	2	0	5	0	0	0	8
INSEGNANTI E GIORNALISTI(6)	99	1	9	3	6	7	9	20
OPERAI E OPERAI AGRICOLI(7)	502	24	13	45	8	12	12	51
CASALINGHE CON								
CAPOFAMIGLIA DI CAT.1 (8)	14	2	2	0	2	2	2	2
" " DI CAT.2,6 (9)	32	0	0	4	1	1	1	1
" " DI CAT.3-5(10)	81	0	2	2	1	0	3	0
" " DI CAT.7 (11)	73	3	1	2	0	0	0	6
" " ALTRE CAT.(12)	131	6	0	3	0	4	2	3
STUDENTI(13)	298	5	29	36	28	16	27	55
PENSIONATI(14)	1047	53	21	37	19	20	23	62
ALTRI(15)	151	4	3	9	15	3	8	24
AMPIEZZA CENTRI								
FINO 10 MILA ABITANTI	1045	43	20	65	24	19	17	75
10 - 30 MILA ABITANTI	795	31	16	41	31	15	29	91
30 - 100 MILA ABITANTI	455	17	32	30	29	26	28	58
100 - 250 MILA ABITANTI	880	30	63	83	39	43	49	142
OLTRE 250 MILA ABITANTI	356	25	41	22	15	13	9	109
COMUNI								
CAPOLUOGHI	1328	56	108	109	62	64	66	255
NON CAPOLUOGHI	2203	89	65	133	75	52	66	221

Emilia - Romagna

Lettori nel giorno medio e del numero medio delle testate più lette nella Regione

Analisi secondo: ● caratteri socio-demografici

(percentuali di composizione)

ADULTI

	Totale	Corriere della Sera	Corriere dello Sport-Stadio	La Gazzetta dello Sport	Gazzetta di Parma	Gazzetta di Reggio	Il Giornale	Libertà	La Nuova Ferrara	Nuova Gazzetta di Modena	La Repubblica	Il Resto del Carlino	Il Sole 24 Ore	La Stampa	Tutto-sport
POPOLAZIONE	100.0	100.0	100.0	100.0	100.0	100.0	100.0	100.0	100.0	100.0	100.0	100.0	100.0	100.0	100.0
SESSO															
UOMINI	48.0	53.1	88.8	87.0	50.2	63.3	62.4	54.1	59.5	56.6	56.6	62.4	61.2	75.9	88.2
DONNE	52.0	46.9	11.2	13.0	49.8	36.7	37.6	45.9	40.5	43.4	43.4	37.6	38.8	24.1	11.8
RESPONSABILI ACQUISTI	42.1	37.7	11.4	11.5	43.9	37.3	30.7	40.6	27.8	36.9	36.3	32.3	28.1	24.1	9.6
RESPONSABILI ACQ.UOMINI	4.9	4.6	3.4	3.7	5.7	9.1	1.5	5.0	3.4	6.5	5.6	5.1	6.3	5.1	4.4
RESPONSABILI ACQ.DONNE	37.2	33.1	8.0	7.8	38.2	28.2	29.2	35.6	24.4	30.3	30.7	27.2	21.8	19.0	5.2
ETA'															
14 - 17 ANNI	3.8	2.1	4.9	4.1	3.5	2.8	2.3	3.3	3.6	0.4	2.3	2.4	1.1	5.4	1.5
18 - 24 ANNI	9.9	10.7	9.6	14.0	7.4	8.4	9.9	10.0	14.2	10.1	10.9	9.2	5.4	11.4	16.0
25 - 34 ANNI	17.3	21.4	21.2	23.6	14.0	20.7	22.1	16.8	22.1	22.9	22.2	19.5	31.1	22.3	20.7
35 - 44 ANNI	15.3	21.6	22.6	20.7	14.7	24.3	9.2	16.0	19.9	13.7	19.9	16.8	31.1	20.0	11.4
45 - 54 ANNI	15.1	19.2	14.9	18.1	20.9	20.0	16.3	16.0	18.8	20.3	22.5	17.7	19.8	13.2	18.0
55 - 64 ANNI	14.9	14.8	10.6	11.5	16.3	10.4	21.2	15.1	13.9	14.1	12.6	15.1	8.0	19.3	25.4
65 ANNI E OLTRE	23.6	10.3	16.2	8.0	23.2	13.5	19.2	22.9	7.5	18.4	9.5	19.4	3.4	8.4	7.0
CLASSE SOCIO-ECONOMICA															
SUPERIORE MEDIO-SUPERIORE	14.2	32.9	10.9	15.5	21.0	20.9	46.8	10.7	23.3	18.5	28.3	18.5	34.5	21.5	15.3
MEDIA OLTRE 2.750 MILA	45.6	46.9	52.0	54.7	33.3	55.4	31.5	59.9	46.4	52.3	44.1	48.8	49.8	48.9	35.9
MEDIA FINO 2.750 MILA	13.4	12.0	13.0	17.0	19.5	6.3	7.2	15.4	15.3	14.9	15.0	12.2	9.0	21.7	11.6
MEDIO-INFERIORE INFERIORE	26.8	8.2	24.1	12.8	26.3	17.5	14.4	14.1	15.0	14.3	12.7	20.5	6.8	7.8	37.2
TITOLO DI STUDIO															
LAUREA	7.5	17.2	5.2	5.2	10.6	9.1	22.0	4.7	4.0	9.9	23.1	9.3	23.6	13.5	3.1
LICENZA MEDIA SUPERIORE	28.2	50.4	28.3	31.7	28.4	36.0	47.5	36.2	36.6	34.3	41.0	32.0	57.3	48.7	34.3
LICENZA MEDIA INFERIORE	28.6	21.9	41.3	42.3	28.5	31.5	15.4	33.7	36.7	24.8	20.2	32.0	17.0	30.1	40.3
LICENZA ELEMENTARE	27.9	9.8	22.5	19.0	28.6	17.1	15.0	19.0	18.2	27.6	14.3	22.1	1.5	4.6	22.2
NESSUN TITOLO	7.8	0.7	2.7	1.8	3.8	6.3	0.0	6.4	4.5	3.4	1.4	4.5	0.6	3.1	0.0
CLASSE SOCIO-PROFESSIONALE															
CETI SUPERIORI A	4.5	17.5	1.6	5.2	5.0	7.1	18.0	3.6	7.9	9.9	17.7	6.4	27.7	10.0	6.2
CETI MEDI															
FASCIA ALTA B1	21.6	28.9	35.1	29.1	22.9	33.3	18.5	26.9	25.5	26.9	29.0	29.5	43.1	29.1	25.5
FASCIA BASSA B2	3.4	5.1	5.0	6.3	6.5	5.2	2.0	4.6	4.8	3.2	3.6	4.2	5.5	0.7	0.4
AGRICOLTORI B3	3.1	0.9	4.2	2.1	0.7	2.7	0.1	1.9	1.0	2.7	1.2	1.6	0.0	0.0	1.5
INTELLETTUALI															
DOCENTI C1	2.8	6.4	3.2	3.6	4.7	7.8	9.1	4.6	0.0	3.8	4.6	2.5	3.0	5.7	0.0
STUDENTI C2	8.4	9.5	6.2	9.1	6.8	8.3	12.1	8.7	7.3	7.5	9.9	6.3	6.9	13.1	11.7
OPERAI															
FASCIA ALTA D1	10.6	5.2	12.3	17.2	10.4	13.5	4.6	9.2	17.4	15.4	10.0	10.2	3.6	4.8	11.8
FASCIA BASSA D2	3.2	1.0	4.7	6.0	5.8	2.9	1.3	1.7	5.5	0.0	2.0	3.9	1.1	0.7	3.1
BRACCIANTI D3	0.4	0.0	0.0	0.4	0.0	0.4	0.0	0.0	2.3	0.0	0.1	0.1	0.7	0.0	0.0
PENSIONATI ED ALTRI															
FASCIA ALTA F1	15.1	14.2	18.6	11.1	8.6	10.9	21.6	16.3	9.2	9.1	8.1	18.2	3.2	12.3	15.8
FASCIA BASSA F2	17.5	7.4	7.8	8.0	18.8	5.7	11.5	13.6	12.4	18.7	11.1	12.0	2.4	14.8	22.1
CASALINGHE FAM.NON OPERAIE															
FASCIA ALTA E1	4.0	3.6	0.5	0.6	6.7	0.5	1.3	3.1	2.6	2.1	1.7	2.5	2.8	2.8	1.1
FASCIA BASSA E2	3.4	0.1	0.0	1.1	3.1	0.4	0.0	3.4	3.7	0.0	0.0	1.7	0.0	4.2	0.0
CASALINGHE FAM. OPERAIE															
FASCIA ALTA E3	1.1	0.0	0.0	0.0	0.0	1.1	0.0	2.2	0.0	0.7	0.0	0.6	0.0	0.0	0.0
FASCIA BASSA E4	0.9	0.3	0.8	0.3	0.0	0.0	0.0	0.3	0.2	0.0	0.8	0.4	0.0	1.8	0.7
CONDIZIONE PROFESSIONALE															
IMPR/POSS/DIR/LIB.PROF(1)	4.5	17.5	1.6	5.2	5.0	7.1	18.0	3.6	7.9	9.9	17.7	6.4	27.7	10.0	6.2
IMPIEGATI(2)	13.5	17.9	17.2	17.3	10.9	17.2	8.0	12.5	16.0	17.9	22.0	18.3	39.2	19.7	12.0
NEGOZIANI E ARTIGIANI(3)	8.0	11.9	16.7	13.5	12.8	15.0	8.1	13.8	6.4	3.4	6.4	10.8	7.2	9.2	11.8
AGENTI/LAV. IN PROPRIO(4)	2.2	2.9	5.6	2.9	4.0	5.3	2.6	3.1	6.5	7.8	3.0	2.7	1.9	0.9	2.1
AGRICOLTORI(5)	3.1	0.9	4.2	2.1	0.7	2.7	0.1	1.9	1.0	2.7	1.2	1.6	0.0	0.0	1.5
INSEGNANTI E GIORNALISTI(6)	2.8	6.4	3.2	3.6	4.7	7.8	9.1	4.6	0.0	3.8	4.6	2.5	3.0	5.7	0.0
OPERAI E OPERAI AGRICOLI(7)	14.2	6.2	17.0	23.6	16.3	16.8	5.9	10.8	25.3	15.4	12.1	14.2	5.4	5.4	14.9
CASALINGHE CON															
CAPOFAMIGLIA DI CAT.1 (8)	0.4	1.4	0.0	0.0	0.0	0.0	0.0	1.1	1.6	1.5	0.6	0.3	0.0	0.0	0.0
" " DI CAT.2,6 (9)	0.9	0.2	0.3	0.2	0.2	0.0	0.3	1.2	0.0	0.0	0.7	0.5	1.8	4.2	0.0
" " DI CAT.3-5(10)	2.3	0.3	0.2	0.3	5.8	0.5	0.2	1.4	1.0	0.0	0.0	0.9	0.0	2.8	1.1
" " DI CAT.7 (11)	2.1	0.3	0.8	0.3	0.0	1.1	0.0	2.4	0.2	0.7	0.8	1.0	0.0	1.8	0.7
" " ALTRE CAT.(12)	3.7	1.7	0.0	1.2	3.8	0.4	0.8	2.8	3.7	0.6	0.4	2.4	1.0	0.0	0.0
STUDENTI(13)	8.4	9.5	6.2	9.1	6.8	8.3	12.1	8.7	7.3	7.5	9.9	6.3	6.9	13.1	11.7
PENSIONATI(14)	29.7	19.1	24.8	17.3	25.4	16.2	33.0	27.9	16.1	26.2	16.9	27.6	4.8	19.1	30.9
ALTRI(15)	4.3	3.8	2.2	3.4	3.6	1.3	2.0	4.0	7.0	2.7	3.7	4.5	1.1	8.0	7.1
AMPIEZZA CENTRI															
FINO 10 MILA ABITANTI	29.6	24.3	23.3	30.7	34.2	32.6	29.6	49.1	21.6	11.8	17.6	19.7	21.1	16.7	34.1
10 - 30 MILA ABITANTI	22.5	18.0	26.9	20.3	19.9	16.8	18.7	7.8	43.7	42.4	15.0	21.8	13.0	6.3	25.1
30 - 100 MILA ABITANTI	12.9	21.0	15.2	16.3	0.0	0.9	19.6	42.2	0.0	15.6	13.3	14.1	18.3	38.1	11.8
100 - 250 MILA ABITANTI	24.9	29.5	15.8	29.8	45.8	49.7	25.6	0.9	34.2	29.9	28.2	26.9	32.7	35.4	18.3
OLTRE 250 MILA ABITANTI	10.1	7.2	18.8	2.9	0.0	0.0	6.5	0.0	0.5	0.3	25.9	17.6	15.0	3.5	10.7
COMUNI															
CAPOLUOGHI	37.6	47.6	34.9	34.6	45.8	49.7	40.7	43.1	34.7	30.2	55.3	44.5	50.0	44.0	28.9
NON CAPOLUOGHI	62.4	52.4	65.1	65.4	54.2	50.3	59.3	56.9	65.3	69.8	44.7	55.5	50.0	56.0	71.1

Lettori nel giorno medio e del numero medio delle testate più lette nella Regione

Analisi secondo: ● caratteri socio-demografici

(percentuali di composizione)

ADULTI	Totale	L'Unità	D La Repub. delle Donne	La Gazz. Sport Magazine	Io Donna	Sette	TV Sette	Il Venerdì
POPOLAZIONE	100.0	100.0	100.0	100.0	100.0	100.0	100.0	100.0
SESSO								
UOMINI	48.0	54.8	38.8	81.4	31.1	50.1	45.4	55.9
DONNE	52.0	45.2	61.2	18.6	68.9	49.9	54.6	44.1
RESPONSABILI ACQUISTI	42.1	37.0	38.5	15.7	27.3	39.7	37.3	30.2
RESPONSABILI ACQ.UOMINI	4.9	6.3	4.3	3.2	2.8	6.2	3.7	3.7
RESPONSABILI ACQ.DONNE	37.2	30.7	34.2	12.5	24.5	33.5	33.6	26.5
ETA'								
14 - 17 ANNI	3.8	0.4	2.5	6.7	4.7	1.6	9.0	3.4
18 - 24 ANNI	9.9	8.8	13.9	16.3	27.0	16.9	17.7	12.8
25 - 34 ANNI	17.3	9.3	19.9	24.5	27.7	13.3	20.6	26.7
35 - 44 ANNI	15.3	21.4	24.7	12.0	18.6	30.5	22.2	24.3
45 - 54 ANNI	15.1	17.5	24.4	18.3	7.5	19.0	12.5	17.6
55 - 64 ANNI	14.9	15.0	10.4	12.0	11.0	7.0	8.9	10.9
65 ANNI E OLTRE	23.6	27.4	4.2	10.2	3.5	11.6	9.2	4.4
CLASSE SOCIO-ECONOMICA								
SUPERIORE MEDIO-SUPERIORE	14.2	15.1	33.1	12.4	32.1	31.4	25.0	27.6
MEDIA OLTRE 2.750 MILA	45.6	46.1	44.3	54.5	54.3	47.2	53.7	48.9
MEDIA FINO 2.750 MILA	13.4	12.5	16.1	14.1	8.7	12.8	12.8	11.6
MEDIO-INFERIORE INFERIORE	26.8	26.3	6.5	19.0	4.9	8.6	8.5	11.8
TITOLO DI STUDIO								
LAUREA	7.5	9.1	29.7	3.2	16.4	17.8	14.2	19.2
LICENZA MEDIA SUPERIORE	28.2	25.4	46.5	34.3	60.6	55.2	57.0	50.7
LICENZA MEDIA INFERIORE	28.6	19.0	15.2	41.6	19.8	17.3	24.3	18.4
LICENZA ELEMENTARE	27.9	38.7	7.9	19.3	2.1	6.9	3.6	11.1
NESSUN TITOLO	7.8	7.8	0.6	1.6	1.2	2.8	0.8	0.6
CLASSE SOCIO-PROFESSIONALE								
CETI SUPERIORI A	4.5	6.8	15.9	6.2	11.6	14.3	7.2	15.4
CETI MEDI								
FASCIA ALTA B1	21.6	25.7	36.1	26.1	29.5	29.3	27.5	33.5
FASCIA BASSA B2	3.4	1.6	4.2	8.6	2.6	2.1	0.8	4.1
AGRICOLTORI B3	3.1	1.4	0.0	2.0	0.0	0.0	0.0	1.6
INTELLETTUALI								
DOCENTI C1	2.8	0.6	5.0	1.2	4.5	6.3	6.4	4.3
STUDENTI C2	8.4	3.7	16.6	14.8	20.6	13.9	20.5	11.5
OPERAI								
FASCIA ALTA D1	10.6	14.5	6.9	15.9	5.5	7.2	7.6	7.5
FASCIA BASSA D2	3.2	1.4	0.5	2.7	0.0	3.4	1.4	3.2
BRACCIANTI D3	0.4	0.3	0.0	0.0	0.0	0.0	0.0	0.0
PENSIONATI ED ALTRI								
FASCIA ALTA F1	15.1	18.0	4.5	12.4	14.8	11.4	17.4	10.2
FASCIA BASSA F2	17.5	19.2	7.8	5.6	7.7	6.0	5.2	6.1
CASALINGHE FAM.NON OPERAIE								
FASCIA ALTA E1	4.0	3.4	1.8	1.5	3.3	2.7	2.4	0.9
FASCIA BASSA E2	3.4	1.7	0.0	2.1	0.0	3.4	3.6	0.4
CASALINGHE FAM. OPERAIE								
FASCIA ALTA E3	1.1	1.5	0.0	0.0	0.0	0.0	0.0	1.0
FASCIA BASSA E4	0.9	0.3	0.8	1.0	0.0	0.0	0.0	0.3
CONDIZIONE PROFESSIONALE								
IMPR/POSS/DIR/LIB.PROF(1)	4.5	6.8	15.9	6.2	11.6	14.3	7.2	15.4
IMPIEGATI(2)	13.5	17.1	27.4	13.0	21.0	16.8	19.3	24.9
NEGOZIANI E ARTIGIANI(3)	8.0	6.4	8.3	17.9	7.9	9.0	4.8	8.7
AGENTI/LAV. IN PROPRIO(4)	2.2	1.9	2.7	2.4	0.7	2.9	3.3	2.3
AGRICOLTORI(5)	3.1	1.4	0.0	2.0	0.0	0.0	0.0	1.6
INSEGNANTI E GIORNALISTI(6)	2.8	0.6	5.0	1.2	4.5	6.3	6.4	4.3
OPERAI E OPERAI AGRICOLI(7)	14.2	16.2	7.5	18.6	5.5	10.6	9.0	10.7
CASALINGHE CON								
CAPOFAMIGLIA DI CAT.1 (8)	0.4	1.1	0.9	0.0	1.2	1.5	1.3	0.3
" " DI CAT.2,6 (9)	0.9	0.0	0.0	1.5	1.0	1.2	1.1	0.3
" " DI CAT.3-5(10)	2.3	0.1	0.9	0.9	1.0	0.0	1.9	0.0
" " DI CAT.7 (11)	2.1	1.7	0.8	1.0	0.0	0.0	0.0	1.3
" " ALTRE CAT.(12)	3.7	3.9	0.0	1.2	0.0	3.4	1.7	0.7
STUDENTI(13)	8.4	3.7	16.6	14.8	20.6	13.9	20.5	11.5
PENSIONATI(14)	29.7	36.3	12.3	15.4	14.1	17.3	17.0	13.0
ALTRI(15)	4.3	2.8	1.9	3.9	10.8	2.8	6.4	5.0
AMPIEZZA CENTRI								
FINO 10 MILA ABITANTI	29.6	29.4	11.6	26.9	17.5	16.7	12.8	15.8
10 - 30 MILA ABITANTI	22.5	21.1	9.5	17.1	22.8	13.0	22.0	19.1
30 - 100 MILA ABITANTI	12.9	11.7	18.8	12.6	20.9	22.3	21.1	12.3
100 - 250 MILA ABITANTI	24.9	20.9	36.6	34.4	28.1	37.1	37.3	29.9
OLTRE 250 MILA ABITANTI	10.1	17.0	23.5	9.1	10.7	10.9	6.8	22.9
COMUNI								
CAPOLUOGHI	37.6	38.4	62.6	44.9	45.3	55.1	50.0	53.6
NON CAPOLUOGHI	62.4	61.6	37.4	55.1	54.7	44.9	50.0	46.4

Emilia - Romagna

Lettori nel giorno medio delle testate più lette nella Regione

Analisi secondo: ● province

(valori assoluti x 1.000)

ADULTI	Totale	Bologna	Pia- cenza	Reggio Emilia	Modena	Parma	Ferrara	Ravenna	Forlì	Rimini
POPOLAZIONE	3531	835	246	372	539	357	331	309	308	234
CORRIERE DELLA SERA	137	20	29	10	22	31	9	4	6	5
CORRIERE DELLO SPORT-STADIO	149	66	1	5	24	6	5	16	10	16
LA GAZZETTA DELLO SPORT	310	35	22	37	56	39	16	31	43	31
GAZZETTA DI PARMA	202	0	0	6	0	196	0	0	0	0
GAZZETTA DI REGGIO	109	0	0	106	3	0	0	0	0	0
IL GIORNALE	105	13	18	11	19	14	13	5	5	7
LIBERTA'	156	0	154	1	1	1	0	0	0	0
LA NUOVA FERRARA	82	1	0	0	0	0	80	0	0	0
NUOVA GAZZETTA DI MODENA	101	0	0	5	95	0	0	0	0	0
LA REPUBBLICA	308	139	5	23	34	27	18	26	21	15
IL RESTO DEL CARLINO	902	317	0	74	116	3	105	97	114	76
IL SOLE 24 ORE	130	42	6	12	15	12	17	7	14	6
LA STAMPA	50	4	5	2	1	2	0	3	15	18
TUTTOSPORT	29	5	2	5	3	5	2	1	5	2
L'UNITA'	145	54	3	27	26	3	7	14	11	1
QUOTIDIANI AUDIPRESS	1876	452	178	189	259	228	174	143	156	98

(percentuali di composizione)

POPOLAZIONE	100.0	23.6	7.0	10.5	15.3	10.1	9.4	8.8	8.7	6.6
CORRIERE DELLA SERA	100.0	15.0	21.0	7.2	16.1	23.0	6.8	2.8	4.2	4.0
CORRIERE DELLO SPORT-STADIO	100.0	44.4	0.5	3.6	16.1	3.9	3.1	10.4	7.0	11.0
LA GAZZETTA DELLO SPORT	100.0	11.4	7.2	11.8	18.1	12.5	5.2	9.9	14.0	9.8
GAZZETTA DI PARMA	100.0	0.0	0.0	3.1	0.0	96.8	0.0	0.0	0.0	0.0
GAZZETTA DI REGGIO	100.0	0.0	0.0	97.0	2.7	0.3	0.0	0.0	0.0	0.0
IL GIORNALE	100.0	12.8	16.8	10.9	18.0	13.3	11.9	4.9	5.0	6.4
LIBERTA'	100.0	0.0	98.3	0.6	0.5	0.6	0.0	0.0	0.0	0.0
LA NUOVA FERRARA	100.0	1.8	0.0	0.0	0.0	0.0	98.2	0.0	0.0	0.0
NUOVA GAZZETTA DI MODENA	100.0	0.3	0.2	4.7	94.3	0.4	0.2	0.0	0.0	0.0
LA REPUBBLICA	100.0	45.0	1.8	7.5	10.9	8.8	5.8	8.3	6.9	5.0
IL RESTO DEL CARLINO	100.0	35.1	0.0	8.2	12.9	0.3	11.7	10.7	12.7	8.4
IL SOLE 24 ORE	100.0	32.0	4.7	9.0	11.4	9.2	12.9	5.6	10.6	4.7
LA STAMPA	100.0	7.3	9.9	4.1	1.4	4.6	0.6	6.0	30.9	35.3
TUTTOSPORT	100.0	17.5	7.1	16.9	10.0	16.7	5.4	2.9	16.4	7.2
L'UNITA'	100.0	37.0	2.0	18.4	17.7	2.4	4.5	9.4	7.7	0.8
QUOTIDIANI AUDIPRESS	100.0	24.1	9.5	10.1	13.8	12.1	9.3	7.6	8.3	5.2

Emilia - Romagna

Lettori nel giorno medio e del numero medio delle testate più lette nella Regione

Analisi secondo: ● duplicazioni di lettura

(valori assoluti x 1.000)

ADULTI	Totale	Corriere della Sera	Corriere dello Sport-Stadio	La Gazzetta dello Sport	Gazzetta di Parma	Gazzetta di Reggio	Il Giornale	Libertà	La Nuova Ferrara	Nuova Gazzetta di Modena	La Repubblica	Il Resto del Carlino	Il Sole 24 Ore	La Stampa	Tuttosport	L'Unità
POPOLAZIONE	3531	137	149	310	202	109	105	156	82	101	308	902	130	50	29	145
CORRIERE DELLA SERA	137	137	4	16	25	6	11	21	5	5	26	32	19	3	2	8
CORRIERE DELLO SPORT-STADIO	149	4	149	56	4	3	5	1	2	6	20	111	10	8	9	13
LA GAZZETTA DELLO SPORT	310	16	56	310	34	20	23	19	8	19	35	164	25	17	15	18
GAZZETTA DI PARMA	202	25	4	34	202	1	8	1	0	0	17	4	9	1	3	2
GAZZETTA DI REGGIO	109	6	3	20	1	109	4	1	0	5	14	34	7	1	4	16
IL GIORNALE	105	11	5	23	8	4	105	13	5	10	7	41	7	5	2	0
LIBERTA'	156	21	1	19	1	1	13	156	0	1	3	0	2	3	2	2
LA NUOVA FERRARA	82	5	2	8	0	0	5	0	82	0	5	38	6	0	1	3
NUOVA GAZZETTA DI MODENA	101	5	6	19	0	5	10	1	0	101	15	38	4	1	2	6
LA REPUBBLICA	308	26	20	35	17	14	7	3	5	15	308	120	35	12	5	34
IL RESTO DEL CARLINO	902	32	111	164	4	34	41	0	38	38	120	902	57	22	13	60
IL SOLE 24 ORE	130	19	10	25	9	7	7	2	6	4	35	57	130	9	2	2
LA STAMPA	50	3	8	17	1	1	5	3	0	1	12	22	9	50	3	4
TUTTOSPORT	29	2	9	15	3	4	2	2	1	2	5	13	2	3	29	2
L'UNITA'	145	8	13	18	2	16	0	2	3	6	34	60	2	4	2	145
SUPPLEMENTI (ultimi 7 giorni)																
D LA REPUBBLICA DELLE DONNE	173	15	6	13	9	5	3	3	3	9	97	55	16	7	2	12
LA GAZZETTA SPORT MAGAZINE	242	14	32	116	31	12	12	7	6	10	32	108	12	11	7	13
IO DONNA	137	44	2	8	16	3	4	9	2	4	20	36	8	3	0	5
SETTE	116	44	3	15	15	4	6	13	3	7	17	28	14	1	1	7
TV SETTE	133	40	4	15	17	5	7	10	3	6	20	38	11	2	2	3
IL VENERDI'	476	30	29	59	21	12	7	4	7	17	193	168	42	12	5	30

Toscana

Lettori nel giorno medio e del numero medio delle testate più lette nella Regione

Analisi secondo: ● caratteri socio-demografici

(valori assoluti x 1.000)

ADULTI

Totale

	Totale	Corr. Umbria VT/SI RI/AR	Corriere della Sera	Corriere dello Sport-Stadio	La Gazzetta dello Sport	La Nazione	La Repubblica	Il Sole 24 Ore	Il Tirreno	Tuttosport	L'Unità	D La Repub. delle Donne	La Gazz. Sport Magazine	Il Venerdì
POPOLAZIONE	3147	72	91	114	316	892	276	93	572	65	102	138	249	365
SESSO														
UOMINI	1504	52	52	97	278	524	144	58	341	60	69	62	203	201
DONNE	1643	20	39	17	38	369	132	35	231	6	33	76	45	163
RESPONSABILI ACQUISTI	1263	9	30	10	31	271	112	25	174	11	20	52	41	142
RESPONSABILI ACQ.UOMINI	151	2	5	6	20	55	18	7	34	7	2	9	16	22
RESPONSABILI ACQ.DONNE	1112	7	24	4	11	216	94	19	140	4	17	44	25	120
ETA'														
14 - 17 ANNI	131	4	4	10	27	32	11	0	19	6	5	3	30	8
18 - 24 ANNI	321	8	21	11	58	117	34	8	76	8	10	37	52	61
25 - 34 ANNI	538	21	15	32	74	178	44	28	128	11	17	30	70	64
35 - 44 ANNI	470	14	13	15	46	147	77	26	92	19	15	38	36	97
45 - 54 ANNI	482	13	12	20	54	161	57	21	113	7	25	8	31	53
55 - 64 ANNI	465	7	11	11	29	111	24	8	59	10	10	10	13	36
65 ANNI E OLTRE	740	4	15	15	28	147	29	2	85	4	19	13	16	46
CLASSE SOCIO-ECONOMICA														
SUPERIORE MEDIO-SUPERIORE	332	5	15	15	48	150	67	39	73	8	13	41	31	84
MEDIA OLTRE 2.750 MILA	1415	40	52	62	161	471	152	39	262	32	48	73	121	207
MEDIA FINO 2.750 MILA	508	1	8	10	27	94	22	9	102	5	7	8	25	36
MEDIO-INFERIORE INFERIORE	892	26	15	27	80	176	35	5	135	20	33	17	71	38
TITOLO DI STUDIO														
LAUREA	143	5	13	3	12	48	49	19	27	2	8	20	8	42
LICENZA MEDIA SUPERIORE	835	22	45	27	101	328	120	53	169	23	21	76	86	190
LICENZA MEDIA INFERIORE	975	27	25	56	136	309	80	20	226	26	45	38	115	89
LICENZA ELEMENTARE	947	16	6	27	63	187	27	1	137	14	25	4	34	42
NESSUN TITOLO	247	2	2	0	3	20	0	1	14	1	3	0	5	2
CLASSE SOCIO-PROFESSIONALE														
CETI SUPERIORI A														
CETI MEDI														
FASCIA ALTA B1	578	20	22	28	73	210	91	36	142	14	24	44	60	110
FASCIA BASSA B2	62	0	0	1	5	14	5	3	23	0	2	1	5	5
AGRICOLTORI B3	38	0	0	0	1	5	0	1	1	0	0	0	0	0
INTELLETTUALI														
DOCENTI C1	60	1	4	0	5	24	17	2	9	0	5	10	2	21
STUDENTI C2	342	5	21	18	58	122	45	9	64	9	15	32	56	63
OPERAI														
FASCIA ALTA D1	348	23	9	25	62	110	28	5	71	22	20	15	43	44
FASCIA BASSA D2	136	3	3	7	18	37	4	2	37	5	2	0	5	0
BRACCianti D3	13	0	0	1	0	2	4	0	3	0	0	0	0	4
PENSIONATI ED ALTRI														
FASCIA ALTA F1	547	13	13	17	45	168	36	3	74	9	14	18	31	46
FASCIA BASSA F2	456	1	5	7	29	73	7	0	62	1	11	2	22	18
CASALINGHE FAM.NON OPERAIE														
FASCIA ALTA E1	191	0	8	2	2	52	13	3	22	0	3	3	3	14
FASCIA BASSA E2	166	1	1	1	2	19	8	1	20	3	1	5	9	16
CASALINGHE FAM. OPERAIE														
FASCIA ALTA E3	47	1	0	0	1	5	0	0	11	0	1	0	1	1
FASCIA BASSA E4	69	0	0	0	1	11	0	0	8	0	0	0	3	0
CONDIZIONE PROFESSIONALE														
IMPR/POSS/DIR/LIB.PROF(1)	92	3	5	6	14	40	20	29	24	2	4	7	8	23
IMPIEGATI(2)	320	10	13	15	30	101	69	32	84	7	11	34	31	84
NEGOZIANI E ARTIGIANI(3)	161	6	2	6	29	64	12	2	35	6	11	4	13	11
AGENTI/LAV. IN PROPRIO(4)	103	1	3	6	15	38	8	6	33	1	4	7	11	16
AGRICOLTORI(5)	38	0	0	0	1	5	0	1	1	0	0	0	0	0
INSEGNANTI E GIORNALISTI(6)	60	1	4	0	5	24	17	2	9	0	5	10	2	21
OPERAI E OPERAI AGRICOLI(7)	498	27	12	33	79	149	35	6	111	27	23	15	48	48
CASALINGHE CON														
CAPOFAMIGLIA DI CAT.1 (8)	32	0	2	0	1	12	4	3	6	0	1	2	3	6
" " DI CAT.2,6 (9)	47	0	0	0	0	8	7	0	5	0	2	2	0	4
" " DI CAT.3-5(10)	79	0	0	1	0	14	1	0	10	0	1	0	2	2
" " DI CAT.7 (11)	115	1	0	0	3	15	0	0	19	0	1	0	4	1
" " ALTRE CAT.(12)	198	1	6	1	2	38	9	1	21	3	0	4	7	19
STUDENTI(13)	342	5	21	18	58	122	45	9	64	9	15	32	56	63
PENSIONATI(14)	845	7	14	22	52	192	37	3	113	8	23	16	28	48
ALTRI(15)	214	11	8	3	26	69	11	0	36	2	2	4	36	20
AMPIEZZA CENTRI														
FINO 10 MILA ABITANTI	736	40	23	31	101	190	32	26	97	19	29	12	63	63
10 - 30 MILA ABITANTI	849	10	17	28	75	232	80	18	146	15	33	46	47	86
30 - 100 MILA ABITANTI	921	22	33	21	86	236	69	21	216	23	17	32	87	84
100 - 250 MILA ABITANTI	297	0	6	17	30	71	17	3	110	6	12	14	29	25
OLTRE 250 MILA ABITANTI	344	0	11	17	24	164	78	25	3	2	11	35	23	107
COMUNI														
CAPOLUOGHI	1133	22	41	44	99	361	133	35	214	21	29	70	95	168
NON CAPOLUOGHI	2014	50	50	70	217	532	143	58	358	44	73	68	153	197

Lettori nel giorno medio e del numero medio delle testate più lette nella Regione

Analisi secondo: ● caratteri socio-demografici

(percentuali di composizione)

ADULTI	Totale	Corr. Umbria VT/SI RI/AR	Corriere della Sera	Corriere dello Sport-Stadio	La Gazzetta dello Sport	La Nazione	La Repubblica	Il Sole 24 Ore	Il Tirreno	Tutto-sport	L'Unità	D La Repub. delle Donne	La Gazz. Sport Magazine	Il Venerdì
POPOLAZIONE	100.0	100.0	100.0	100.0	100.0	100.0	100.0	100.0	100.0	100.0	100.0	100.0	100.0	100.0
SESSO														
UOMINI	47.8	72.1	57.5	84.9	88.0	58.7	52.1	62.1	59.6	91.0	67.9	44.8	81.7	55.2
DONNE	52.2	27.9	42.5	15.1	12.0	41.3	47.9	37.9	40.4	9.0	32.1	55.2	18.3	44.8
RESPONSABILI ACQUISTI	40.1	12.1	32.8	8.5	9.9	30.4	40.7	27.2	30.4	16.1	19.3	37.7	16.6	39.0
RESPONSABILI ACQ.UOMINI	4.8	2.5	5.9	5.0	6.3	6.2	6.6	7.2	5.9	10.3	2.4	6.3	6.6	6.1
RESPONSABILI ACQ.DONNE	35.3	9.6	26.9	3.5	3.6	24.2	34.1	20.0	24.5	5.8	16.9	31.5	10.0	32.9
ETA'														
14 - 17 ANNI	4.2	6.0	4.4	9.0	8.6	3.6	4.0	0.1	3.3	8.5	5.0	2.1	12.2	2.1
18 - 24 ANNI	10.2	10.5	23.5	9.4	18.3	13.1	12.2	9.0	13.3	12.8	10.0	26.5	21.1	16.8
25 - 34 ANNI	17.1	29.3	16.5	28.2	23.3	19.9	16.0	30.0	22.5	16.9	16.8	21.4	28.0	17.7
35 - 44 ANNI	14.9	19.9	13.8	12.8	14.6	16.5	28.0	27.8	16.0	28.5	14.5	27.3	14.5	26.5
45 - 54 ANNI	15.3	18.6	12.8	17.4	17.1	18.0	20.7	22.5	19.7	11.3	24.7	6.1	12.4	14.5
55 - 64 ANNI	14.8	9.4	12.2	10.0	9.2	12.4	8.6	8.2	10.3	16.0	10.0	7.0	5.2	9.9
65 ANNI E OLTRE	23.5	6.2	16.8	13.3	8.8	16.5	10.5	2.5	14.9	6.0	19.1	9.6	6.6	12.5
CLASSE SOCIO-ECONOMICA														
SUPERIORE MEDIO-SUPERIORE	10.6	7.0	17.0	13.0	15.1	16.8	24.1	42.3	12.8	12.6	12.4	29.4	12.5	22.9
MEDIA OLTRE 2.750 MILA	44.9	55.6	57.5	54.5	51.1	52.8	55.0	42.2	45.8	48.9	47.5	52.8	48.6	56.8
MEDIA FINO 2.750 MILA	16.1	1.9	9.1	8.6	8.5	10.6	8.1	10.0	17.8	7.8	7.3	5.8	10.2	9.7
MEDIO-INFERIORE INFERIORE	28.4	35.4	16.3	23.9	25.4	19.8	12.8	5.6	23.7	30.6	32.8	12.0	28.7	10.5
TITOLO DI STUDIO														
LAUREA	4.5	6.9	14.3	2.9	3.9	5.4	17.7	20.8	4.7	2.3	7.9	14.4	3.3	11.4
LICENZA MEDIA SUPERIORE	26.5	31.1	49.1	23.8	32.1	36.7	43.5	56.7	29.5	34.8	21.1	54.8	34.6	52.0
LICENZA MEDIA INFERIORE	31.0	37.2	27.4	49.1	43.2	34.7	28.8	21.1	39.5	40.3	43.9	27.6	46.4	24.5
LICENZA ELEMENTARE	30.1	21.6	6.7	24.0	19.9	21.0	9.9	0.7	23.9	21.8	24.3	3.2	13.9	11.6
NESSUN TITOLO	7.9	3.1	2.5	0.2	0.8	2.3	0.1	0.7	2.4	0.9	2.7	0.0	1.9	0.4
CLASSE SOCIO-PROFESSIONALE														
CETI SUPERIORI A	2.9	4.5	5.2	4.9	4.4	4.5	7.2	30.9	4.3	3.3	3.8	5.0	3.3	6.3
CETI MEDI														
FASCIA ALTA B1	18.4	28.0	24.0	24.5	23.2	23.6	32.8	38.7	24.8	21.3	23.7	32.0	24.2	30.2
FASCIA BASSA B2	2.0	0.5	0.3	0.9	1.7	1.5	1.7	3.8	4.1	0.6	1.9	0.8	2.0	1.5
AGRICOLTORI B3	1.2	0.5	0.0	0.0	0.4	0.6	0.1	0.6	0.2	0.0	0.0	0.0	0.0	0.0
INTELLETTUALI														
DOCENTI C1	1.9	0.9	4.9	0.3	1.6	2.7	6.1	2.4	1.5	0.0	4.6	7.0	0.9	5.6
STUDENTI C2	10.9	6.5	23.1	16.2	18.4	13.7	16.4	9.6	11.1	13.0	14.6	23.4	22.3	17.3
OPERAI														
FASCIA ALTA D1	11.1	32.3	9.4	21.7	19.6	12.3	10.1	5.0	12.3	33.3	20.0	11.0	17.3	12.1
FASCIA BASSA D2	4.3	4.7	3.8	6.5	5.6	4.1	1.3	1.7	6.5	8.0	2.4	0.0	2.1	0.0
BRACCIANTI D3	0.4	0.0	0.0	0.5	0.0	0.2	1.3	0.0	0.5	0.0	0.0	0.0	0.0	1.0
PENSIONATI ED ALTRI														
FASCIA ALTA F1	17.4	17.7	14.6	15.1	14.2	18.8	12.9	2.9	13.0	14.0	13.4	12.8	12.6	12.6
FASCIA BASSA F2	14.5	1.8	5.0	6.4	9.2	8.2	2.4	0.4	10.9	0.9	10.9	1.7	8.9	5.0
CASALINGHE FAM.NON OPERAIE														
FASCIA ALTA E1	6.1	0.3	8.4	1.5	0.5	5.9	4.8	2.7	3.9	0.0	3.0	2.4	1.0	3.8
FASCIA BASSA E2	5.3	0.8	1.0	1.0	0.5	2.2	3.0	1.4	3.5	5.1	0.6	3.9	3.7	4.4
CASALINGHE FAM. OPERAIE														
FASCIA ALTA E3	1.5	1.5	0.3	0.4	0.4	0.5	0.0	0.0	1.9	0.4	1.1	0.0	0.5	0.2
FASCIA BASSA E4	2.2	0.0	0.0	0.0	0.4	1.2	0.0	0.0	1.4	0.2	0.0	0.0	1.0	0.0
CONDIZIONE PROFESSIONALE														
IMPR/POSS/DIR/LIB.PROF(1)	2.9	4.5	5.2	4.9	4.4	4.5	7.2	30.9	4.3	3.3	3.8	5.0	3.3	6.3
IMPIEGATI(2)	10.2	13.3	14.3	13.5	9.6	11.3	24.8	34.1	14.8	11.0	10.8	24.6	12.4	23.0
NEGOZIANI E ARTIGIANI(3)	5.1	8.6	2.7	5.5	9.1	7.2	4.5	2.2	6.2	8.7	10.4	2.9	5.4	3.1
AGENTI/LAV. IN PROPRIO(4)	3.3	1.2	3.4	5.4	4.9	4.3	3.0	6.0	5.7	2.1	3.9	5.4	4.3	4.4
AGRICOLTORI(5)	1.2	0.5	0.0	0.0	0.4	0.6	0.1	0.6	0.2	0.0	0.0	0.0	0.0	0.0
INSEGNANTI E GIORNALISTI(6)	1.9	0.9	4.9	0.3	1.6	2.7	6.1	2.4	1.5	0.0	4.6	7.0	0.9	5.6
OPERAI E OPERAI AGRICOLI(7)	15.8	37.0	13.3	28.6	25.1	16.7	12.7	6.7	19.4	41.2	22.5	11.0	19.5	13.2
CASALINGHE CON														
CAPOFAMIGLIA DI CAT.1 (8)	1.0	0.0	2.3	0.0	0.4	1.3	1.6	2.7	1.1	0.0	0.9	1.7	1.0	1.5
" " DI CAT.2,6 (9)	1.5	0.3	0.3	0.0	0.1	0.8	2.5	0.0	0.9	0.0	2.0	1.7	0.0	1.1
" " DI CAT.3-5(10)	2.5	0.0	0.2	1.2	0.1	1.6	0.2	0.0	1.7	0.0	0.7	0.0	0.7	0.5
" " DI CAT.7 (11)	3.7	1.5	0.3	0.4	0.8	1.7	0.0	0.0	3.4	0.6	1.1	0.0	1.6	0.2
" " ALTRE CAT.(12)	6.3	0.8	6.6	1.2	0.5	4.2	3.4	1.4	3.7	5.1	0.0	2.9	3.0	5.1
STUDENTI(13)	10.9	6.5	23.1	16.2	18.4	13.7	16.4	9.6	11.1	13.0	14.6	23.4	22.3	17.3
PENSIONATI(14)	26.9	10.0	15.0	19.5	16.5	21.5	13.3	3.2	19.7	12.0	22.3	11.4	11.2	13.2
ALTRI(15)	6.8	14.8	8.5	3.1	8.2	7.7	4.1	0.2	6.3	2.9	2.4	3.1	14.5	5.5
AMPIEZZA CENTRI														
FINO 10 MILA ABITANTI	23.4	55.5	25.4	27.3	32.0	21.3	11.6	27.4	16.9	29.1	28.5	8.4	25.2	17.2
10 - 30 MILA ABITANTI	27.0	13.8	19.2	24.6	23.6	26.0	29.0	19.8	25.6	23.4	32.8	32.9	18.8	23.5
30 - 100 MILA ABITANTI	29.3	30.6	36.4	18.8	27.3	26.4	25.1	22.8	37.8	35.2	16.3	22.8	35.0	23.1
100 - 250 MILA ABITANTI	9.4	0.0	6.8	14.7	9.4	7.9	6.2	2.9	19.2	9.3	11.7	10.4	11.8	6.9
OLTRE 250 MILA ABITANTI	10.9	0.0	12.2	14.7	7.7	18.4	28.1	27.1	0.6	3.0	10.7	25.4	9.2	29.3
COMUNI														
CAPOLUOGHI	36.0	30.3	45.2	38.3	31.4	40.4	48.1	37.3	37.4	32.6	28.4	50.9	38.3	46.0
NON CAPOLUOGHI	64.0	69.7	54.8	61.7	68.6	59.6	51.9	62.7	62.6	67.4	71.6	49.1	61.7	54.0

Toscana

Lettori nel giorno medio delle testate più lette nella Regione

Analisi secondo: ● province

(valori assoluti x 1.000)

ADULTI

	Totale	Firenze	Massa Carrara	Luca	Livorno	Pisa	Grosseto	Pistoia	Arezzo	Siena	Prato
POPOLAZIONE	3147	855	178	337	299	342	193	238	282	224	199
CORRIERE UMBRIA/VT/SI/RI/AR	72	1	0	0	0	0	0	0	45	26	0
CORRIERE DELLA SERA	91	21	3	12	10	4	6	1	17	14	3
CORRIERE DELLO SPORT-STADIO	114	38	1	5	8	2	9	13	13	8	17
LA GAZZETTA DELLO SPORT	316	72	5	36	18	45	18	21	50	24	28
LA NAZIONE	892	326	31	103	12	54	26	52	119	91	79
LA REPUBBLICA	276	144	6	19	17	19	4	8	28	17	14
IL SOLE 24 ORE	93	37	2	14	7	12	3	4	4	8	0
IL TIRRENO	572	31	35	120	132	146	32	22	1	1	52
TUTTOSPORT	65	17	3	3	9	5	6	4	10	5	4
L'UNITA'	102	38	2	4	5	8	1	5	12	14	13
QUOTIDIANI AUDIPRESS	1643	475	69	190	168	203	59	76	170	116	117

(percentuali di composizione)

	POPOLAZIONE	100.0	27.2	5.7	10.7	9.5	10.9	6.1	7.6	9.0	7.1	6.3
CORRIERE UMBRIA/VT/SI/RI/AR	100.0	1.3	0.0	0.3	0.0	0.0	0.3	0.0	62.6	35.5	0.0	
CORRIERE DELLA SERA	100.0	23.4	3.5	13.2	11.5	4.2	6.1	1.4	18.3	14.9	3.5	
CORRIERE DELLO SPORT-STADIO	100.0	33.4	1.1	4.5	6.7	1.7	7.5	11.7	11.8	6.7	14.9	
LA GAZZETTA DELLO SPORT	100.0	22.7	1.5	11.3	5.8	14.1	5.6	6.6	15.9	7.6	8.9	
LA NAZIONE	100.0	36.5	3.5	11.5	1.4	6.0	2.9	5.8	13.3	10.2	8.9	
LA REPUBBLICA	100.0	52.2	2.0	7.0	6.1	6.9	1.3	3.1	10.0	6.3	5.1	
IL SOLE 24 ORE	100.0	40.3	2.7	15.4	7.0	13.4	2.8	4.7	4.8	8.8	0.2	
IL TIRRENO	100.0	5.3	6.1	21.0	23.1	25.6	5.5	3.9	0.2	0.1	9.1	
TUTTOSPORT	100.0	26.3	4.6	4.2	14.0	6.9	9.5	6.2	15.8	7.1	5.5	
L'UNITA'	100.0	36.9	2.4	3.7	5.3	7.9	1.1	4.9	11.4	13.5	13.0	
QUOTIDIANI AUDIPRESS	100.0	28.9	4.2	11.6	10.2	12.4	3.6	4.6	10.3	7.1	7.1	

Lettori nel giorno medio e del numero medio delle testate più lette nella Regione

Analisi secondo: ● duplicazioni di lettura

(valori assoluti x 1.000)

ADULTI

	Totale	Corr. Umbria VT/SI RI/AR	Corriere della Sera	Corriere dello Sport-Stadio	La Gazzetta dello Sport	La Nazione	La Repubblica	Il Sole 24 Ore	Il Tirreno	Tuttosport	L'Unità
POPOLAZIONE	3147	72	91	114	316	892	276	93	572	65	102
CORRIERE UMBRIA/VT/SI/RI/AR.....	72	72	7	10	27	48	8	3	1	6	2
CORRIERE DELLA SERA.....	91	7	91	12	21	46	25	9	20	5	7
CORRIERE DELLO SPORT-STADIO.....	114	10	12	114	49	72	19	8	41	18	18
LA GAZZETTA DELLO SPORT.....	316	27	21	49	316	182	34	22	112	39	23
LA NAZIONE.....	892	48	46	72	182	892	105	47	161	42	45
LA REPUBBLICA.....	276	8	25	19	34	105	276	18	45	8	25
IL SOLE 24 ORE.....	93	3	9	8	22	47	18	93	31	4	2
IL TIRRENO.....	572	1	20	41	112	161	45	31	572	24	32
TUTTOSPORT.....	65	6	5	18	39	42	8	4	24	65	3
L'UNITA'.....	102	2	7	18	23	45	25	2	32	3	102
SUPPLEMENTI (ultimi 7 giorni)											
D LA REPUBBLICA DELLE DONNE.....	138	2	21	7	13	45	92	10	12	2	12
LA GAZZETTA SPORT MAGAZINE.....	249	16	19	31	111	127	29	17	70	24	12
IL VENERDI'.....	365	6	34	25	56	135	165	21	67	12	23

Marche

Lettori nel giorno medio e del numero medio delle testate più lette nella Regione

Analisi secondo: ● **caratteri socio-demografici**

(valori assoluti x 1.000)

ADULTI	Totale	Corriere della Sera	La Gazzetta dello Sport	La Repubblica	Il Resto del Carlino
POPOLAZIONE	1268	54	121	82	227
SESSO					
UOMINI	611	26	112	55	150
DONNE	657	28	9	27	77
RESPONSABILI ACQUISTI	491	15	13	10	63
RESPONSABILI ACQ.UOMINI	31	0	7	0	6
RESPONSABILI ACQ.DONNE	460	15	6	9	57
ETA'					
14 - 17 ANNI	61	2	11	4	4
18 - 24 ANNI	133	6	32	9	13
25 - 34 ANNI	218	9	20	13	52
35 - 44 ANNI	196	11	19	20	46
45 - 54 ANNI	180	12	21	26	50
55 - 64 ANNI	187	7	11	6	28
65 ANNI E OLTRE	293	6	7	5	35
CLASSE SOCIO-ECONOMICA					
SUPERIORE MEDIO-SUPERIORE	150	25	16	31	33
MEDIA OLTRE 2.750 MILA	487	19	69	46	131
MEDIA FINO 2.750 MILA	164	4	12	2	25
MEDIO-INFERIORE INFERIORE	466	6	23	4	38
TITOLO DI STUDIO					
LAUREA	81	20	2	20	29
LICENZA MEDIA SUPERIORE	298	16	39	33	63
LICENZA MEDIA INFERIORE	417	12	67	28	90
LICENZA ELEMENTARE	326	6	13	2	36
NESSUN TITOLO	146	0	0	0	10
CLASSE SOCIO-PROFESSIONALE					
CETI SUPERIORI A	49	14	2	6	13
CETI MEDI					
FASCIA ALTA B1	203	6	30	21	69
FASCIA BASSA B2	48	1	5	2	10
AGRICOLTORI B3	31	0	3	0	4
INTELLETTUALI					
DOCENTI C1	38	7	0	9	10
STUDENTI C2	134	9	23	12	8
OPERAI					
FASCIA ALTA D1	140	2	27	12	23
FASCIA BASSA D2	52	0	1	0	4
BRACCIANTI D3	0	0	0	0	0
PENSIONATI ED ALTRI					
FASCIA ALTA F1	166	11	19	16	38
FASCIA BASSA F2	235	2	8	2	30
CASALINGHE FAM.NON OPERAIE					
FASCIA ALTA E1	58	0	2	1	11
FASCIA BASSA E2	61	2	0	1	3
CASALINGHE FAM. OPERAIE					
FASCIA ALTA E3	29	0	0	0	4
FASCIA BASSA E4	24	0	0	0	1
CONDIZIONE PROFESSIONALE					
IMPR/POSS/DIR/LIB.PROF(1)	49	14	2	6	13
IMPIEGATI(2)	73	3	4	12	18
NEGOZIANI E ARTIGIANI(3)	126	2	23	8	45
AGENTI/LAV. IN PROPRIO(4)	41	2	7	1	12
AGRICOLTORI(5)	31	0	3	0	4
INSEGNANTI E GIORNALISTI(6)	38	7	0	9	10
OPERAI E OPERAI AGRICOLI(7)	192	2	28	12	27
CASALINGHE CON					
CAPOFAMIGLIA DI CAT.1 (8)	4	0	0	0	3
" " DI CAT.2,6 (9)	11	0	0	1	2
" " DI CAT.3-5(10)	30	0	1	0	4
" " DI CAT.7 (11)	53	0	0	0	4
" " ALTRE CAT.(12)	74	2	1	1	5
STUDENTI(13)	134	9	23	12	8
PENSIONATI(14)	348	9	15	15	46
ALTRI(15)	63	4	14	4	25
AMPIEZZA CENTRI					
FINO 10 MILA ABITANTI	506	18	44	31	94
10 - 30 MILA ABITANTI	291	10	34	18	33
30 - 100 MILA ABITANTI	471	25	44	33	101
100 - 250 MILA ABITANTI	0	0	0	0	0
OLTRE 250 MILA ABITANTI	0	0	0	0	0
COMUNI					
CAPOLUOGHI	248	14	22	23	63
NON CAPOLUOGHI	1020	40	100	59	164

Lettori nel giorno medio e del numero medio delle testate più lette nella Regione
 Analisi secondo: ● caratteri socio-demografici

(percentuali di composizione)

ADULTI	Totale	Corriere della Sera	La Gazzetta dello Sport	La Repubblica	Il Resto del Carlino
POPOLAZIONE	100.0	100.0	100.0	100.0	100.0
SESSO					
UOMINI	48.2	48.6	92.5	67.1	66.0
DONNE	51.8	51.4	7.5	32.9	34.0
RESPONSABILI ACQUISTI	38.7	28.3	11.1	11.7	27.8
RESPONSABILI ACQ.UOMINI	2.5	0.4	5.8	0.4	2.5
RESPONSABILI ACQ.DONNE	36.3	27.9	5.3	11.4	25.2
ETA'					
14 - 17 ANNI	4.8	3.6	8.7	4.7	2.0
18 - 24 ANNI	10.5	11.8	26.6	10.4	5.6
25 - 34 ANNI	17.2	16.8	16.3	16.3	22.8
35 - 44 ANNI	15.5	21.2	16.0	24.2	20.2
45 - 54 ANNI	14.2	22.8	17.5	31.3	21.8
55 - 64 ANNI	14.7	12.8	8.9	7.5	12.3
65 ANNI E OLTRE	23.1	11.0	6.0	5.7	15.4
CLASSE SOCIO-ECONOMICA					
SUPERIORE MEDIO-SUPERIORE	11.8	45.6	13.5	37.4	14.6
MEDIA OLTRE 2.750 MILA	38.4	34.5	57.1	55.5	57.8
MEDIA FINO 2.750 MILA	13.0	8.4	10.3	2.3	11.0
MEDIO-INFERIORE INFERIORE	36.8	11.5	19.1	4.8	16.7
TITOLO DI STUDIO					
LAUREA	6.4	36.3	1.5	23.9	12.6
LICENZA MEDIA SUPERIORE	23.5	30.0	32.2	40.4	27.9
LICENZA MEDIA INFERIORE	32.9	22.4	55.5	33.7	39.5
LICENZA ELEMENTARE	25.7	11.3	10.8	2.0	15.7
NESSUN TITOLO	11.5	0.0	0.0	0.0	4.2
CLASSE SOCIO-PROFESSIONALE					
CETI SUPERIORI A	3.9	25.9	1.4	7.6	5.9
CETI MEDI					
FASCIA ALTA B1	16.0	11.5	24.9	25.1	30.4
FASCIA BASSA B2	3.8	1.9	4.4	2.3	4.3
AGRICOLTORI B3	2.5	0.0	2.6	0.0	1.9
INTELLETTUALI					
DOCENTI C1	3.0	12.9	0.0	11.2	4.3
STUDENTI C2	10.6	16.0	19.1	14.6	3.4
OPERAI					
FASCIA ALTA D1	11.1	4.0	21.9	14.8	10.0
FASCIA BASSA D2	4.1	0.3	1.1	0.0	2.0
BRACCIANTI D3	0.0	0.0	0.0	0.0	0.0
PENSIONATI ED ALTRI					
FASCIA ALTA F1	13.1	20.5	15.8	19.1	16.6
FASCIA BASSA F2	18.6	3.0	6.6	2.3	13.3
CASALINGHE FAM.NON OPERAIE					
FASCIA ALTA E1	4.5	0.5	1.7	1.7	5.1
FASCIA BASSA E2	4.8	3.4	0.3	1.1	1.1
CASALINGHE FAM. OPERAIE					
FASCIA ALTA E3	2.3	0.0	0.0	0.0	1.6
FASCIA BASSA E4	1.9	0.0	0.3	0.0	0.4
CONDIZIONE PROFESSIONALE					
IMPR/POSS/DIR/LIB.PROF(1)	3.9	25.9	1.4	7.6	5.9
IMPIEGATI(2)	5.7	5.7	3.0	14.1	7.8
NEGOZIANI E ARTIGIANI(3)	10.0	2.9	18.6	9.4	19.8
AGENTI/LAV. IN PROPRIO(4)	3.3	3.4	6.0	1.7	5.4
AGRICOLTORI(5)	2.5	0.0	2.6	0.0	1.9
INSEGNANTI E GIORNALISTI(6)	3.0	12.9	0.0	11.2	4.3
OPERAI E OPERAI AGRICOLI(7)	15.1	4.3	22.9	14.8	12.0
CASALINGHE CON					
CAPOFAMIGLIA DI CAT.1 (8)	0.3	0.0	0.3	0.0	1.1
" " DI CAT.2,6 (9)	0.9	0.0	0.0	1.7	1.1
" " DI CAT.3-5(10)	2.4	0.0	1.1	0.0	1.8
" " DI CAT.7 (11)	4.2	0.0	0.3	0.0	2.0
" " ALTRE CAT.(12)	5.8	3.9	0.6	1.1	2.2
STUDENTI(13)	10.6	16.0	19.1	14.6	3.4
PENSIONATI(14)	27.5	16.8	12.6	18.5	20.4
ALTRI(15)	5.0	8.2	11.5	5.3	11.1
AMPIEZZA CENTRI					
FINO 10 MILA ABITANTI	39.9	33.8	35.9	37.7	41.4
10 - 30 MILA ABITANTI	23.0	19.4	27.9	22.0	14.3
30 - 100 MILA ABITANTI	37.1	46.9	36.2	40.2	44.3
100 - 250 MILA ABITANTI	0.0	0.0	0.0	0.0	0.0
OLTRE 250 MILA ABITANTI	0.0	0.0	0.0	0.0	0.0
COMUNI					
CAPOLUOGHI	19.6	26.2	17.8	28.3	27.8
NON CAPOLUOGHI	80.4	73.8	82.2	71.7	72.2

Marche

Lettori nel giorno medio delle testate più lette nella Regione
Analisi secondo: ● province

(valori assoluti x 1.000)

ADULTI

	Totale	Ancona	Pesaro Urbino	Mace- rata	Ascoli Piceno
POPOLAZIONE	1268	388	299	261	320
CORRIERE DELLA SERA	54	18	16	5	14
LA GAZZETTA DELLO SPORT	121	35	33	20	34
LA REPUBBLICA	82	29	15	17	21
IL RESTO DEL CARLINO	227	45	101	37	43
QUOTIDIANI AUDIPRESS	450	130	134	69	117

(percentuali di composizione)

	POPOLAZIONE	100.0	30.6	23.6	20.6	25.2
CORRIERE DELLA SERA	100.0	33.2	30.3	9.6	26.9	
LA GAZZETTA DELLO SPORT	100.0	28.4	27.2	16.4	28.0	
LA REPUBBLICA	100.0	35.3	18.8	21.0	25.0	
IL RESTO DEL CARLINO	100.0	19.9	44.6	16.4	19.1	
QUOTIDIANI AUDIPRESS	100.0	28.8	29.9	15.4	25.9	

Lettori nel giorno medio e del numero medio delle testate più lette nella Regione
 Analisi secondo: ● duplicazioni di lettura

(valori assoluti x 1.000)

ADULTI	Totale	Corriere della Sera	La Gazzetta dello Sport	La Repubblica	Il Resto del Carlino
POPOLAZIONE	1268	54	121	82	227
CORRIERE DELLA SERA	54	54	5	14	15
LA GAZZETTA DELLO SPORT	121	5	121	14	57
LA REPUBBLICA	82	14	14	82	29
IL RESTO DEL CARLINO	227	15	57	29	227

ADULTI

	Totale	Corriere Umbria VT/SI RI/AR	Corriere della Sera	Corriere dello Sport-Stadio	La Gazzetta dello Sport	Il Messaggero	La Nazione	La Repubblica
POPOLAZIONE	729	177	26	45	60	65	65	34
SESSO								
UOMINI	351	106	15	35	49	40	44	18
DONNE	378	71	11	10	12	25	21	15
RESPONSABILI ACQUISTI	283	47	13	9	9	19	17	10
RESPONSABILI ACQ.UOMINI	30	8	5	3	4	6	5	2
RESPONSABILI ACQ.DONNE	253	39	8	5	5	13	12	8
ETA'								
14 - 17 ANNI	33	8	0	4	5	2	2	0
18 - 24 ANNI	75	22	4	4	15	7	8	5
25 - 34 ANNI	122	45	6	12	16	16	18	8
35 - 44 ANNI	110	32	3	8	12	10	9	9
45 - 54 ANNI	107	29	5	6	6	8	11	6
55 - 64 ANNI	108	21	3	5	2	9	8	3
65 ANNI E OLTRE	174	20	5	5	5	14	10	2
CLASSE SOCIO-ECONOMICA								
SUPERIORE MEDIO-SUPERIORE	100	25	10	5	10	16	17	11
MEDIA OLTRE 2.750 MILA	247	80	7	21	27	20	29	13
MEDIA FINO 2.750 MILA	115	24	5	7	8	12	7	5
MEDIO-INFERIORE INFERIORE	267	48	4	13	14	17	13	5
TITOLO DI STUDIO								
LAUREA	51	13	6	2	3	5	9	9
LICENZA MEDIA SUPERIORE	182	57	14	15	21	25	26	15
LICENZA MEDIA INFERIORE	230	70	2	19	29	21	19	9
LICENZA ELEMENTARE	177	32	3	9	6	10	8	0
NESSUN TITOLO	90	6	1	0	1	3	3	0
CLASSE SOCIO-PROFESSIONALE								
CETI SUPERIORI A	29	8	4	1	2	5	6	5
CETI MEDI								
FASCIA ALTA B1	100	37	3	4	10	14	14	4
FASCIA BASSA B2	25	8	1	4	2	4	3	3
AGRICOLTORI B3	9	1	1	2	1	0	1	0
INTELLETTUALI								
DOCENTI C1	20	8	2	3	3	2	2	3
STUDENTI C2	74	17	3	7	10	7	6	5
OPERAI								
FASCIA ALTA D1	74	26	3	12	15	6	7	2
FASCIA BASSA D2	37	9	0	1	7	7	3	2
BRACCIANTI D3	0	0	0	0	0	0	0	0
PENSIONATI ED ALTRI								
FASCIA ALTA F1	120	27	5	6	8	10	15	5
FASCIA BASSA F2	142	19	4	5	3	9	4	2
CASALINGHE FAM.NON OPERAIE								
FASCIA ALTA E1	29	9	0	2	0	0	2	2
FASCIA BASSA E2	40	3	0	0	0	1	2	0
CASALINGHE FAM. OPERAIE								
FASCIA ALTA E3	17	3	0	0	0	0	0	0
FASCIA BASSA E4	13	2	0	0	0	0	0	0
CONDIZIONE PROFESSIONALE								
IMPR/POSS/DIR/LIB.PROF(1)	29	8	4	1	2	5	6	5
IMPIEGATI(2)	57	20	2	3	3	9	6	5
NEGOZIANI E ARTIGIANI(3)	50	18	1	3	6	6	7	1
AGENTI/LAV. IN PROPRIO(4)	8	2	0	1	1	2	1	1
AGRICOLTORI(5)	9	1	1	2	1	0	1	0
INSEGNANTI E GIORNALISTI(6)	20	8	2	3	3	2	2	3
OPERAI E OPERAI AGRICOLI(7)	111	35	3	13	21	13	11	4
CASALINGHE CON								
CAPOFAMIGLIA DI CAT.1 (8)	6	0	0	0	0	0	0	0
" " DI CAT.2,6 (9)	12	4	0	0	0	0	1	0
" " DI CAT.3-5(10)	17	4	0	2	0	0	1	1
" " DI CAT.7 (11)	30	5	0	0	0	0	0	0
" " ALTRE CAT.(12)	34	3	0	0	0	1	1	0
STUDENTI(13)	74	17	3	7	10	7	6	5
PENSIONATI(14)	220	32	7	7	6	17	14	3
ALTRI(15)	52	19	2	5	7	3	8	5
AMPIEZZA CENTRI								
FINO 10 MILA ABITANTI	177	39	3	11	16	17	11	7
10 - 30 MILA ABITANTI	182	42	5	13	16	11	23	9
30 - 100 MILA ABITANTI	141	48	8	5	15	8	11	5
100 - 250 MILA ABITANTI	229	49	11	16	13	29	20	13
OLTRE 250 MILA ABITANTI	0	0	0	0	0	0	0	0
COMUNI								
CAPOLUOGHI	229	49	11	16	13	29	20	13
NON CAPOLUOGHI	500	129	15	29	47	36	45	21

Lettori nel giorno medio e del numero medio delle testate più lette nella Regione
 Analisi secondo: ● caratteri socio-demografici

(percentuali di composizione)

ADULTI	Totale	Corriere Umbria VT/SI RI/AR	Corriere della Sera	Corriere dello Sport-Stadio	La Gazzetta dello Sport	Il Messaggero	La Nazione	La Repubblica
POPOLAZIONE	100.0	100.0	100.0	100.0	100.0	100.0	100.0	100.0
SESSO								
UOMINI	48.2	59.9	57.7	77.2	80.7	61.0	67.2	55.0
DONNE	51.8	40.1	42.3	22.8	19.3	39.0	32.8	45.0
RESPONSABILI ACQUISTI	38.8	26.6	48.8	19.2	14.9	30.0	25.4	29.5
RESPONSABILI ACQ.UOMINI	4.1	4.3	18.4	7.2	6.0	9.6	7.5	6.0
RESPONSABILI ACQ.DONNE	34.7	22.2	30.3	12.0	8.9	20.4	17.9	23.5
ETA'								
14 - 17 ANNI	4.5	4.7	1.4	9.6	8.8	2.4	3.8	1.4
18 - 24 ANNI	10.3	12.4	15.4	9.2	24.6	10.9	12.0	15.9
25 - 34 ANNI	16.7	25.5	21.3	27.1	26.0	24.7	27.2	22.8
35 - 44 ANNI	15.1	17.9	12.0	16.8	20.1	14.7	13.5	27.0
45 - 54 ANNI	14.7	16.1	17.7	14.3	9.6	11.8	16.3	18.2
55 - 64 ANNI	14.8	12.1	12.7	11.0	2.8	14.2	12.3	8.9
65 ANNI E OLTRE	23.9	11.2	19.5	12.1	8.1	21.3	15.0	5.9
CLASSE SOCIO-ECONOMICA								
SUPERIORE MEDIO-SUPERIORE	13.8	14.1	38.8	10.8	17.1	24.9	26.1	33.6
MEDIA OLTRE 2.750 MILA	33.9	45.4	27.2	46.6	45.5	31.4	44.1	38.8
MEDIA FINO 2.750 MILA	15.7	13.4	20.2	14.9	14.0	17.9	10.0	13.9
MEDIO-INFERIORE INFERIORE	36.7	27.2	13.9	27.7	23.4	25.7	19.8	13.7
TITOLO DI STUDIO								
LAUREA	7.0	7.1	22.2	4.6	5.6	8.4	13.8	27.6
LICENZA MEDIA SUPERIORE	24.9	32.2	51.7	32.1	34.0	38.9	40.5	43.6
LICENZA MEDIA INFERIORE	31.5	39.5	8.4	42.2	48.4	32.2	29.4	27.5
LICENZA ELEMENTARE	24.3	18.0	13.1	20.8	10.5	15.9	12.2	1.3
NESSUN TITOLO	12.3	3.3	4.7	0.3	1.5	4.6	4.1	0.0
CLASSE SOCIO-PROFESSIONALE								
CETI SUPERIORI A	4.0	4.7	16.8	2.9	3.3	7.4	8.9	16.2
CETI MEDI								
FASCIA ALTA B1	13.8	20.8	10.1	8.1	16.3	21.4	21.0	13.1
FASCIA BASSA B2	3.4	4.6	4.3	7.8	3.5	6.8	4.4	8.9
AGRICOLTORI B3	1.2	0.4	3.8	3.5	2.4	0.0	2.2	0.0
INTELLETTUALI								
DOCENTI C1	2.7	4.7	7.3	5.6	4.4	3.3	2.9	7.9
STUDENTI C2	10.1	9.6	11.5	15.7	15.8	10.4	8.7	13.5
OPERAI								
FASCIA ALTA D1	10.2	14.6	11.1	26.4	24.2	9.2	10.8	7.2
FASCIA BASSA D2	5.1	5.2	0.4	2.4	10.9	10.1	5.4	5.3
BRACCIANTI D3	0.0	0.0	0.0	0.0	0.0	0.0	0.0	0.0
PENSIONATI ED ALTRI								
FASCIA ALTA F1	16.5	15.0	17.4	14.0	13.2	15.1	23.4	15.8
FASCIA BASSA F2	19.4	11.0	15.7	10.1	5.1	14.0	5.8	6.6
CASALINGHE FAM.NON OPERAIE								
FASCIA ALTA E1	4.0	5.1	0.0	3.4	0.3	0.0	3.1	5.5
FASCIA BASSA E2	5.5	1.5	1.0	0.0	0.6	1.9	2.6	0.0
CASALINGHE FAM. OPERAIE								
FASCIA ALTA E3	2.4	1.5	0.0	0.0	0.0	0.2	0.7	0.0
FASCIA BASSA E4	1.8	1.2	0.7	0.0	0.0	0.2	0.0	0.0
CONDIZIONE PROFESSIONALE								
IMPR/POSS/DIR/LIB.PROF(1)	4.0	4.7	16.8	2.9	3.3	7.4	8.9	16.2
IMPIEGATI(2)	7.8	11.5	9.1	5.7	4.3	13.7	9.6	16.2
NEGOZIANI E ARTIGIANI(3)	6.9	10.1	4.6	5.6	9.1	9.8	11.4	1.9
AGENTI/LAV. IN PROPRIO(4)	1.0	1.2	0.7	1.9	2.2	3.8	1.1	2.8
AGRICOLTORI(5)	1.2	0.4	3.8	3.5	2.4	0.0	2.2	0.0
INSEGNANTI E GIORNALISTI(6)	2.7	4.7	7.3	5.6	4.4	3.3	2.9	7.9
OPERAI E OPERAI AGRICOLI(7)	15.2	19.8	11.5	28.9	35.1	19.3	16.2	12.5
CASALINGHE CON								
CAPOFAMIGLIA DI CAT.1 (8)	0.8	0.2	0.0	0.0	0.0	0.0	0.2	0.0
" " DI CAT.2,6 (9)	1.7	2.1	0.0	0.0	0.6	0.7	1.8	1.1
" " DI CAT.3-5(10)	2.3	2.3	0.0	3.4	0.3	0.0	1.8	4.4
" " DI CAT.7 (11)	4.2	2.7	0.7	0.0	0.0	0.4	0.7	0.0
" " ALTRE CAT.(12)	4.7	1.9	1.0	0.0	0.0	1.2	1.9	0.0
STUDENTI(13)	10.1	9.6	11.5	15.7	15.8	10.4	8.7	13.5
PENSIONATI(14)	30.1	17.8	26.3	15.9	10.7	26.0	20.8	9.8
ALTRI(15)	7.2	10.8	6.8	10.9	11.8	4.1	11.9	13.8
AMPIEZZA CENTRI								
FINO 10 MILA ABITANTI	24.3	22.0	10.2	25.1	26.0	26.1	16.6	19.8
10 - 30 MILA ABITANTI	25.0	23.7	19.3	28.3	26.4	17.4	35.9	26.5
30 - 100 MILA ABITANTI	19.3	26.9	29.0	10.8	25.5	12.3	16.6	16.2
100 - 250 MILA ABITANTI	31.4	27.4	41.6	35.8	22.1	44.2	30.9	37.5
OLTRE 250 MILA ABITANTI	0.0	0.0	0.0	0.0	0.0	0.0	0.0	0.0
COMUNI								
CAPOLUOGHI	31.4	27.4	41.6	35.8	22.1	44.2	30.9	37.5
NON CAPOLUOGHI	68.6	72.6	58.4	64.2	77.9	55.8	69.1	62.5

Umbria

Lettori nel giorno medio delle testate più lette nella Regione
Analisi secondo: ● province

(valori assoluti x 1.000)

ADULTI

	Totale	Perugia	Terni
POPOLAZIONE	729	531	198
CORRIERE UMBRIA/VT/SI/RI/AR	177	131	46
CORRIERE DELLA SERA	26	16	10
CORRIERE DELLO SPORT-STADIO	45	34	12
LA GAZZETTA DELLO SPORT	60	45	15
IL MESSAGGERO	65	24	41
LA NAZIONE	65	54	11
LA REPUBBLICA	34	22	11
QUOTIDIANI AUDIPRESS	309	220	89

(percentuali di composizione)

	POPOLAZIONE	100.0	72.8	27.2
CORRIERE UMBRIA/VT/SI/RI/AR	100.0	73.8	26.2	
CORRIERE DELLA SERA	100.0	60.4	39.6	
CORRIERE DELLO SPORT-STADIO	100.0	74.1	25.9	
LA GAZZETTA DELLO SPORT	100.0	75.2	24.8	
IL MESSAGGERO	100.0	36.9	63.1	
LA NAZIONE	100.0	83.0	17.0	
LA REPUBBLICA	100.0	66.1	33.9	
QUOTIDIANI AUDIPRESS	100.0	71.1	28.9	

Lettori nel giorno medio e del numero medio delle testate più lette nella Regione
 Analisi secondo: ● duplicazioni di lettura

(valori assoluti x 1.000)

ADULTI	Totale	Corriere Umbria VT/SI RI/AR	Cor- riere della Sera	Corrie- re dello Sport- Stadio	La Gaz- zetta dello Sport	Il Mes- saggero	La Nazione	La Re- pubblica
POPOLAZIONE	729	177	26	45	60	65	65	34
CORRIERE UMBRIA/VT/SI/RI/AR	177	177	8	27	38	32	35	13
CORRIERE DELLA SERA	26	8	26	3	5	7	5	3
CORRIERE DELLO SPORT-STADIO	45	27	3	45	21	8	10	3
LA GAZZETTA DELLO SPORT	60	38	5	21	60	11	14	6
IL MESSAGGERO	65	32	7	8	11	65	10	7
LA NAZIONE	65	35	5	10	14	10	65	5
LA REPUBBLICA	34	13	3	3	6	7	5	34

ADULTI	Totale	Corriere Umbria VT/SI RI/AR	Corriere della Sera	Corriere dello Sport-Stadio	La Gazzetta dello Sport	Il Giornale	Il Manifesto	Il Messaggero	La Repubblica	Il Sole 24 Ore	Il Tempo	Tutto Sport	L'Unità	D La Repubb. delle Donne	La Gazz. Sport Magazine
POPOLAZIONE	4506	56	236	469	107	61	30	1049	531	130	266	43	58	288	115
SESSO															
UOMINI	2155	37	121	378	89	32	18	626	287	76	162	32	38	106	91
DONNE	2351	18	116	90	18	29	12	423	244	54	105	11	20	182	24
RESPONSABILI ACQUISTI	1846	12	87	84	17	25	10	336	182	44	85	9	16	120	23
RESPONSABILI ACQ.UOMINI	197	3	15	30	9	4	5	47	20	8	10	4	4	8	7
RESPONSABILI ACQ.DONNE	1650	9	72	54	8	21	5	288	161	36	75	4	13	112	16
ETA'															
14 - 17 ANNI	231	3	2	45	19	1	1	33	19	3	9	7	2	17	22
18 - 24 ANNI	533	8	40	86	24	5	7	138	72	11	39	7	10	55	25
25 - 34 ANNI	864	8	48	100	20	15	11	229	110	38	64	8	12	62	35
35 - 44 ANNI	730	9	49	85	15	11	5	193	124	26	44	12	10	77	6
45 - 54 ANNI	685	12	37	67	12	12	5	187	94	17	38	5	15	41	12
55 - 64 ANNI	639	5	33	47	9	11	0	151	66	24	37	3	8	23	12
65 ANNI E OLTRE	824	11	28	38	7	6	0	118	47	11	35	1	2	13	4
CLASSE SOCIO-ECONOMICA															
SUPERIORE MEDIO-SUPERIORE	696	14	88	66	15	24	4	184	159	48	84	4	13	83	14
MEDIA OLTRE 2.750 MILA	1617	13	98	204	54	26	15	447	221	51	93	19	23	125	43
MEDIA FINO 2.750 MILA	827	12	25	75	16	6	8	197	88	20	37	8	8	50	20
MEDIO-INFERIORE INFERIORE	1366	17	25	124	22	5	2	221	63	11	52	12	13	31	39
TITOLO DI STUDIO															
LAUREA	289	2	62	12	2	12	5	66	116	31	19	0	10	54	2
LICENZA MEDIA SUPERIORE	1641	18	132	162	41	40	17	494	276	76	152	18	26	165	46
LICENZA MEDIA INFERIORE	1398	26	29	208	53	6	7	335	107	16	68	18	15	61	53
LICENZA ELEMENTARE	897	6	10	76	9	3	0	144	29	7	26	5	7	8	11
NESSUN TITOLO	280	3	3	10	2	0	0	9	3	0	1	1	0	0	3
CLASSE SOCIO-PROFESSIONALE															
CETI SUPERIORI A	213	3	33	23	8	12	2	64	58	27	23	4	4	29	5
CETI MEDI															
FASCIA ALTA B1	784	11	51	122	27	14	8	267	121	35	66	7	10	65	24
FASCIA BASSA B2	251	6	10	43	5	2	1	87	41	8	24	4	7	18	10
AGRICOLTORI B3	30	0	0	0	0	0	0	1	0	0	1	0	0	0	0
INTELLETTUALI															
DOCENTI C1	141	0	18	3	1	4	4	26	47	6	3	1	6	26	4
STUDENTI C2	569	5	49	79	31	9	8	121	102	20	36	10	12	81	31
OPERAI															
FASCIA ALTA D1	256	3	10	45	9	1	3	80	21	2	16	6	6	11	16
FASCIA BASSA D2	275	7	3	40	8	0	2	51	20	4	9	4	1	11	8
BRACCIANTI D3	6	0	0	0	0	0	0	0	0	0	0	0	0	0	0
PENSIONATI ED ALTRI															
FASCIA ALTA F1	441	6	24	45	5	8	0	102	51	12	30	4	3	15	3
FASCIA BASSA F2	722	10	18	42	10	3	3	117	20	4	15	1	2	5	11
CASALINGHE FAM.NON OPERAIE															
FASCIA ALTA E1	251	1	16	6	0	7	0	47	26	7	25	0	3	15	1
FASCIA BASSA E2	330	2	3	7	1	0	0	48	13	6	11	1	0	7	0
CASALINGHE FAM. OPERAIE															
FASCIA ALTA E3	82	0	1	8	1	1	0	17	5	0	3	1	2	2	4
FASCIA BASSA E4	153	0	0	4	0	0	0	20	5	0	4	0	0	4	0
CONDIZIONE PROFESSIONALE															
IMPR/POSS/DIR/LIB.PROF(1)	213	3	33	23	8	12	2	64	58	27	23	4	4	29	5
IMPIEGATI(2)	568	7	49	63	13	11	8	200	125	40	39	7	10	61	9
NEGOZIANI E ARTIGIANI(3)	288	8	5	64	6	2	1	101	21	3	38	1	6	12	0
AGENTI/LAV. IN PROPRIO(4)	89	1	1	14	5	3	0	27	8	0	5	2	0	6	12
AGRICOLTORI(5)	30	0	0	0	0	0	0	1	0	0	1	0	0	0	0
INSEGNANTI E GIORNALISTI(6)	141	0	18	3	1	4	4	26	47	6	3	1	6	26	4
OPERAI E OPERAI AGRICOLI(7)	537	10	13	84	17	1	4	131	42	6	26	10	8	21	24
CASALINGHE CON															
CAPOFAMIGLIA DI CAT.1 (8)	42	0	4	1	0	4	0	13	6	3	9	0	0	4	0
" " DI CAT.2,6 (9)	150	1	13	4	0	2	0	25	17	3	8	0	3	11	1
" " DI CAT.3-5(10)	89	0	0	4	0	0	0	17	6	2	5	0	0	2	0
" " DI CAT.7 (11)	236	1	1	13	2	1	0	37	10	0	7	2	2	6	4
" " ALTRE CAT.(12)	301	2	1	4	1	0	0	41	11	4	15	0	0	5	0
STUDENTI(13)	569	5	49	79	31	9	8	121	102	20	36	10	12	81	31
PENSIONATI(14)	885	12	35	57	8	11	0	149	56	16	35	3	4	17	10
ALTRI(15)	368	5	12	55	15	0	3	95	23	1	17	3	1	8	17
AMPIEZZA CENTRI															
FINO 10 MILA ABITANTI	751	28	16	81	25	6	2	91	40	5	44	13	4	23	22
10 - 30 MILA ABITANTI	524	10	19	40	6	6	0	92	22	11	21	2	5	12	15
30 - 100 MILA ABITANTI	801	16	30	90	27	6	3	179	71	23	60	12	7	37	23
100 - 250 MILA ABITANTI	90	0	5	7	5	0	0	21	16	3	13	1	1	2	6
OLTRE 250 MILA ABITANTI	2340	1	166	250	43	43	24	666	382	88	127	14	40	214	49
COMUNI															
CAPOLUOGHI	2558	17	177	267	53	46	25	715	408	95	156	19	44	222	59
NON CAPOLUOGHI	1948	39	59	202	54	15	5	334	123	35	110	24	14	66	56

Lettori nel giorno medio e del numero medio delle testate più lette nella Regione
 Analisi secondo: ● caratteri socio-demografici

(valori assoluti x 1.000)

ADULTI

	Totale	lo Donna	Sette	Specchio della Stampa	TV Sette	Il Venerdì
POPOLAZIONE	4506	182	185	106	233	659
SESSO						
UOMINI	2155	54	92	42	105	340
DONNE	2351	128	93	64	127	319
RESPONSABILI ACQUISTI	1846	75	59	36	79	240
RESPONSABILI ACQ.UOMINI	197	2	6	5	7	21
RESPONSABILI ACQ.DONNE	1650	73	54	31	73	219
ETA'						
14 - 17 ANNI	231	10	5	14	25	28
18 - 24 ANNI	533	35	34	12	45	98
25 - 34 ANNI	864	45	32	38	48	150
35 - 44 ANNI	730	32	34	13	29	148
45 - 54 ANNI	685	31	30	7	35	109
55 - 64 ANNI	639	22	29	17	25	75
65 ANNI E OLTRE	824	7	20	6	26	51
CLASSE SOCIO-ECONOMICA						
SUPERIORE MEDIO-SUPERIORE	696	68	65	38	59	195
MEDIA OLTRE 2.750 MILA	1617	82	83	46	102	286
MEDIA FINO 2.750 MILA	827	16	22	10	36	92
MEDIO-INFERIORE INFERIORE	1366	16	15	12	35	85
TITOLO DI STUDIO						
LAUREA	289	36	52	23	46	122
LICENZA MEDIA SUPERIORE	1641	120	96	58	109	349
LICENZA MEDIA INFERIORE	1398	25	28	24	67	146
LICENZA ELEMENTARE	897	1	10	1	9	38
NESSUN TITOLO	280	0	0	0	2	3
CLASSE SOCIO-PROFESSIONALE						
CETI SUPERIORI A	213	29	25	13	19	86
CETI MEDI						
FASCIA ALTA B1	784	37	39	18	33	120
FASCIA BASSA B2	251	2	6	3	10	48
AGRICOLTORI B3	30	0	0	0	0	0
INTELLETTUALI						
DOCENTI C1	141	21	15	16	13	57
STUDENTI C2	569	45	45	32	78	138
OPERAI						
FASCIA ALTA D1	256	5	4	0	7	32
FASCIA BASSA D2	275	7	6	2	6	20
BRACCIANTI D3	6	0	0	0	0	0
PENSIONATI ED ALTRI						
FASCIA ALTA F1	441	18	22	10	29	64
FASCIA BASSA F2	722	8	9	4	16	22
CASALINGHE FAM.NON OPERAIE						
FASCIA ALTA E1	251	10	10	0	12	36
FASCIA BASSA E2	330	0	2	6	9	24
CASALINGHE FAM. OPERAIE						
FASCIA ALTA E3	82	0	2	0	0	10
FASCIA BASSA E4	153	0	0	1	0	2
CONDIZIONE PROFESSIONALE						
IMPR/POSS/DIR/LIB.PROF(1)	213	29	25	13	19	86
IMPIEGATI(2)	568	30	39	15	38	118
NEGOZIANI E ARTIGIANI(3)	288	8	5	2	0	25
AGENTI/LAV. IN PROPRIO(4)	89	0	1	1	1	11
AGRICOLTORI(5)	30	0	0	0	0	0
INSEGNANTI E GIORNALISTI(6)	141	21	15	16	13	57
OPERAI E OPERAI AGRICOLI(7)	537	11	11	2	13	52
CASALINGHE CON						
CAPOFAMIGLIA DI CAT.1 (8)	42	4	4	2	4	12
" " DI CAT.2,6 (9)	150	6	8	2	12	28
" " DI CAT.3-5(10)	89	0	0	2	2	2
" " DI CAT.7 (11)	236	0	2	1	0	12
" " ALTRE CAT.(12)	301	0	0	0	3	18
STUDENTI(13)	569	45	45	32	78	138
PENSIONATI(14)	885	16	24	8	32	61
ALTRI(15)	368	12	6	9	17	38
AMPIEZZA CENTRI						
FINO 10 MILA ABITANTI	751	3	23	7	27	71
10 - 30 MILA ABITANTI	524	20	6	4	24	40
30 - 100 MILA ABITANTI	801	23	18	15	27	75
100 - 250 MILA ABITANTI	90	0	6	0	2	15
OLTRE 250 MILA ABITANTI	2340	135	133	80	152	457
COMUNI						
CAPOLUOGHI	2558	142	146	82	160	486
NON CAPOLUOGHI	1948	40	40	24	72	173

ADULTI	Totale	Corriere Umbria VT/SI RI/AR	Corriere della Sera	Corriere dello Sport-Stadio	La Gazzetta dello Sport	Il Giornale	Il Manifesto	Il Messaggero	La Repubblica	Il Sole 24 Ore	Il Tempo	Tutto Sport	L'Unità	D La Repubblica delle Donne	La Gazz. Sport Magazine
POPOLAZIONE	100.0	100.0	100.0	100.0	100.0	100.0	100.0	100.0	100.0	100.0	100.0	100.0	100.0	100.0	100.0
SESSO															
UOMINI	47.8	67.2	51.0	80.7	83.4	52.6	61.1	59.7	54.1	58.4	60.7	75.4	65.1	36.7	78.9
DONNE	52.2	32.8	49.0	19.3	16.6	47.4	38.9	40.3	45.9	41.6	39.3	24.6	34.9	63.3	21.1
RESPONSABILI ACQUISTI	41.0	22.2	36.9	18.0	15.9	41.4	32.1	32.0	34.2	34.0	31.8	19.8	28.3	41.6	20.0
RESPONSABILI ACQ.UOMINI	4.4	6.2	6.5	6.5	8.3	6.9	15.6	4.5	3.8	6.5	3.6	9.9	6.5	2.7	5.9
RESPONSABILI ACQ.DONNE	36.6	16.0	30.5	11.5	7.7	34.4	16.4	27.5	30.4	27.5	28.2	9.9	21.8	38.9	14.1
ETA'															
14 - 17 ANNI	5.1	5.6	1.0	9.5	17.9	2.3	4.9	3.2	3.5	2.4	3.3	15.5	2.7	5.7	18.7
18 - 24 ANNI	11.8	14.4	17.0	18.3	22.5	7.8	24.5	13.2	13.5	8.7	14.8	17.3	16.5	19.2	21.3
25 - 34 ANNI	19.2	15.1	20.1	21.4	19.2	24.3	35.3	21.8	20.7	29.4	24.1	19.5	20.3	21.4	30.2
35 - 44 ANNI	16.2	16.0	20.5	18.2	14.5	18.1	18.3	18.4	23.3	20.2	16.4	27.8	17.1	26.8	5.6
45 - 54 ANNI	15.2	21.7	15.8	14.4	10.8	20.0	15.9	17.9	17.7	12.9	14.1	11.9	26.5	14.2	10.4
55 - 64 ANNI	14.2	8.2	13.8	10.0	8.8	17.6	0.0	14.4	12.5	18.2	14.0	6.2	14.3	8.0	10.3
65 ANNI E OLTRE	18.3	18.9	11.7	8.2	6.3	10.0	1.1	11.2	8.8	8.1	13.2	1.7	2.7	4.7	3.4
CLASSE SOCIO-ECONOMICA															
SUPERIORE MEDIO-SUPERIORE	15.4	25.0	37.2	14.0	14.2	38.8	14.9	17.5	30.0	37.0	31.7	10.1	22.8	28.7	12.0
MEDIA OLTRE 2.750 MILA	35.9	22.6	41.5	43.5	50.3	42.4	48.5	42.6	41.6	39.3	34.8	45.2	40.2	43.3	37.1
MEDIA FINO 2.750 MILA	18.3	21.2	10.7	16.0	14.5	10.2	28.3	18.8	16.5	15.4	14.0	17.7	14.6	17.2	16.9
MEDIO-INFERIORE INFERIORE	30.3	31.2	10.7	26.5	21.0	8.6	8.3	21.1	11.9	8.3	19.5	27.1	22.4	10.8	34.0
TITOLO DI STUDIO															
LAUREA	6.4	4.4	26.4	2.5	1.7	19.8	17.4	6.3	21.9	24.0	7.0	0.0	16.9	18.7	2.0
LICENZA MEDIA SUPERIORE	36.4	31.8	55.8	34.6	38.3	66.1	56.6	47.1	52.0	58.7	57.1	43.0	44.8	57.4	40.2
LICENZA MEDIA INFERIORE	31.0	46.6	12.4	44.4	49.7	9.2	23.3	32.0	20.1	12.1	25.6	42.8	26.6	21.0	46.2
LICENZA ELEMENTARE	19.9	11.6	4.1	16.3	8.3	4.9	1.1	13.7	5.4	5.3	9.8	12.5	11.8	2.9	9.2
NESSUN TITOLO	6.2	5.6	1.3	2.1	2.0	0.0	1.5	0.9	0.5	0.0	0.4	1.6	0.0	0.0	2.4
CLASSE SOCIO-PROFESSIONALE															
CETI SUPERIORI A	4.7	5.3	14.2	5.0	7.6	19.3	5.8	6.1	10.9	20.6	8.5	8.2	7.3	10.0	3.9
CETI MEDI															
FASCIA ALTA B1	17.4	19.2	21.6	26.0	25.0	22.4	26.6	25.5	22.8	26.6	24.7	15.9	17.8	22.5	20.6
FASCIA BASSA B2	5.6	11.2	4.4	9.2	4.8	3.8	2.4	8.3	7.7	6.5	9.2	9.5	11.7	6.2	8.7
AGRICOLTORI B3	0.7	0.4	0.0	0.0	0.0	0.8	0.0	0.1	0.0	0.0	0.4	0.0	0.0	0.0	0.0
INTELLETTUALI															
DOCENTI C1	3.1	0.6	7.6	0.7	0.5	6.5	11.8	2.5	8.9	4.5	1.2	2.1	10.7	9.1	3.3
STUDENTI C2	12.6	9.6	20.6	16.8	29.5	14.4	28.3	11.5	19.1	15.1	13.6	22.8	21.1	28.0	26.8
OPERAI															
FASCIA ALTA D1	5.7	6.2	4.3	9.5	8.8	0.9	8.6	7.6	4.0	1.4	6.1	14.1	10.6	3.7	13.5
FASCIA BASSA D2	6.1	12.2	1.4	8.5	7.2	0.6	5.6	4.9	3.8	3.1	3.5	10.3	2.4	3.7	7.0
BRACCIANTI D3	0.1	0.0	0.0	0.0	0.0	0.0	0.0	0.0	0.0	0.0	0.0	0.0	0.8	0.0	0.0
PENSIONATI ED ALTRI															
FASCIA ALTA F1	9.8	11.4	10.0	9.7	4.7	13.0	0.9	9.8	9.7	9.1	11.2	9.0	5.4	5.2	2.3
FASCIA BASSA F2	16.0	17.3	7.8	9.0	8.9	5.1	10.1	11.2	3.8	3.4	5.5	2.6	3.2	1.7	9.8
CASALINGHE FAM.NON OPERAIE															
FASCIA ALTA E1	5.6	2.6	6.6	1.2	0.3	11.7	0.0	4.5	4.9	5.3	9.4	0.0	4.4	5.1	0.7
FASCIA BASSA E2	7.3	2.9	1.2	1.6	1.1	0.0	0.0	4.6	2.5	4.4	4.1	1.4	0.6	2.4	0.0
CASALINGHE FAM. OPERAIE															
FASCIA ALTA E3	1.8	0.2	0.5	1.8	1.3	1.4	0.0	1.6	1.0	0.0	1.1	3.3	3.4	0.7	3.4
FASCIA BASSA E4	3.4	0.8	0.0	0.9	0.3	0.0	0.0	1.9	0.9	0.0	1.6	0.8	0.7	1.5	0.0
CONDIZIONE PROFESSIONALE															
IMPR/POSS/DIR/LIB.PROF(1)	4.7	5.3	14.2	5.0	7.6	19.3	5.8	6.1	10.9	20.6	8.5	8.2	7.3	10.0	3.9
IMPIEGATI(2)	12.6	13.1	21.0	13.4	12.1	18.4	25.3	19.1	23.5	30.4	14.6	17.0	17.7	21.0	7.6
NEGOZIANI E ARTIGIANI(3)	6.4	14.5	2.1	13.7	5.8	3.2	3.6	9.7	4.0	2.1	14.4	1.9	10.7	4.2	0.0
AGENTI/LAV. IN PROPRIO(4)	2.0	1.6	0.5	3.0	4.8	4.6	0.0	2.6	1.5	0.3	1.8	3.6	0.0	2.0	10.7
AGRICOLTORI(5)	0.7	0.4	0.0	0.0	0.0	0.8	0.0	0.1	0.0	0.0	0.4	0.0	0.0	0.0	0.0
INSEGNANTI E GIORNALISTI(6)	3.1	0.6	7.6	0.7	0.5	6.5	11.8	2.5	8.9	4.5	1.2	2.1	10.7	9.1	3.3
OPERAI E OPERAI AGRICOLI(7)	11.9	18.4	5.7	18.0	16.0	1.5	14.2	12.5	7.8	4.5	9.6	24.3	13.8	7.4	20.4
CASALINGHE CON															
CAPOFAMIGLIA DI CAT.1 (8)	0.9	0.6	1.9	0.2	0.3	7.4	0.0	1.3	1.1	2.6	3.3	0.0	0.0	1.4	0.0
" " DI CAT.2,6 (9)	3.3	0.9	5.3	0.8	0.2	3.2	0.0	2.3	3.2	2.4	2.8	0.7	5.1	3.8	0.7
" " DI CAT.3-5(10)	2.0	0.2	0.0	0.9	0.0	0.7	0.0	1.6	1.1	1.5	1.7	0.0	0.0	0.7	0.0
" " DI CAT.7 (11)	5.2	1.0	0.5	2.7	1.6	1.4	0.0	3.5	1.9	0.0	2.7	4.1	4.1	2.2	3.4
" " ALTRE CAT.(12)	6.7	3.8	0.6	0.9	0.9	0.3	0.0	3.9	2.0	3.2	5.6	0.7	0.0	1.6	0.0
STUDENTI(13)	12.6	9.6	20.6	16.8	29.5	14.4	28.3	11.5	19.1	15.1	13.6	22.8	21.1	28.0	26.8
PENSIONATI(14)	19.6	21.0	14.9	12.2	7.2	18.2	1.1	14.2	10.6	12.1	13.2	7.6	7.0	5.8	8.4
ALTRI(15)	8.2	9.0	5.3	11.8	13.6	0.0	9.9	9.1	4.3	0.8	6.5	7.0	2.6	2.7	14.8
AMPIEZZA CENTRI															
FINO 10 MILA ABITANTI	16.7	51.1	6.7	17.3	23.4	9.2	7.0	8.7	7.5	3.8	16.7	30.6	7.6	8.0	19.4
10 - 30 MILA ABITANTI	11.6	18.2	8.2	8.6	5.5	9.9	1.2	8.7	4.1	8.5	8.1	5.2	9.4	4.0	13.0
30 - 100 MILA ABITANTI	17.8	28.1	12.8	19.2	25.6	9.5	9.4	17.0	13.3	17.6	22.7	28.3	12.0	12.8	19.8
100 - 250 MILA ABITANTI	2.0	0.0	2.1	1.5	4.9	0.0	0.9	2.0	3.1	2.2	4.8	3.1	1.0	0.8	5.5
OLTRE 250 MILA ABITANTI	51.9	2.6	70.2	53.4	40.5	71.4	81.5	63.5	71.9	67.8	47.7	32.7	70.1	74.3	42.3
COMUNI															
CAPOLUOGHI	56.8	30.0	74.9	56.9	49.2	75.2	83.1	68.2	76.8	73.1	58.5	44.0	75.5	77.1	51.2
NON CAPOLUOGHI	43.2	70.0	25.1	43.1	50.8	24.8	16.9	31.8	23.2	26.9	41.5	56.0	24.5	22.9	48.8

Lettori nel giorno medio e del numero medio delle testate più lette nella Regione

Analisi secondo: ● caratteri socio-demografici

(percentuali di composizione)

ADULTI	Totale	Uomo	Donna	Sette	Specchio della Stampa	TV Sette	Il Venerdì
POPOLAZIONE	100.0	100.0	100.0	100.0	100.0	100.0	100.0
SESSO							
UOMINI	47.8	29.8	49.6	39.4	45.2	51.6	
DONNE	52.2	70.2	50.4	60.6	54.8	48.4	
RESPONSABILI ACQUISTI	41.0	41.1	31.9	34.5	34.1	36.4	
RESPONSABILI ACQ.UOMINI	4.4	1.1	3.0	4.7	2.8	3.1	
RESPONSABILI ACQ.DONNE	36.6	40.0	28.9	29.8	31.3	33.3	
ETA'							
14 - 17 ANNI	5.1	5.7	2.9	13.3	10.6	4.2	
18 - 24 ANNI	11.8	19.0	18.5	11.0	19.6	14.9	
25 - 34 ANNI	19.2	24.8	17.4	35.6	20.7	22.8	
35 - 44 ANNI	16.2	17.7	18.6	12.0	12.5	22.5	
45 - 54 ANNI	15.2	17.1	16.0	6.6	14.9	16.5	
55 - 64 ANNI	14.2	11.9	15.9	15.9	10.6	11.4	
65 ANNI E OLTRE	18.3	3.9	10.6	5.6	11.1	7.7	
CLASSE SOCIO-ECONOMICA							
SUPERIORE MEDIO-SUPERIORE	15.4	37.6	35.1	35.8	25.3	29.6	
MEDIA OLTRE 2.750 MILA	35.9	45.0	44.8	43.6	44.0	43.4	
MEDIA FINO 2.750 MILA	18.3	8.9	12.1	9.4	15.5	14.0	
MEDIO-INFERIORE INFERIORE	30.3	8.5	8.0	11.1	15.2	12.9	
TITOLO DI STUDIO							
LAUREA	6.4	20.0	27.8	22.2	19.8	18.6	
LICENZA MEDIA SUPERIORE	36.4	65.8	52.0	54.5	46.8	53.0	
LICENZA MEDIA INFERIORE	31.0	13.7	14.9	22.5	28.8	22.1	
LICENZA ELEMENTARE	19.9	0.6	5.3	0.8	3.7	5.8	
NESSUN TITOLO	6.2	0.0	0.0	0.0	0.9	0.4	
CLASSE SOCIO-PROFESSIONALE							
CETI SUPERIORI A	4.7	16.2	13.7	12.6	8.3	13.0	
CETI MEDI							
FASCIA ALTA B1	17.4	20.3	20.9	17.0	14.1	18.3	
FASCIA BASSA B2	5.6	1.2	3.3	3.1	4.2	7.2	
AGRICOLTORI B3	0.7	0.0	0.0	0.0	0.0	0.0	
INTELLETTUALI							
DOCENTI C1	3.1	11.7	8.3	14.9	5.5	8.7	
STUDENTI C2	12.6	24.9	24.1	30.0	33.6	20.9	
OPERAI							
FASCIA ALTA D1	5.7	2.5	2.4	0.0	2.9	4.9	
FASCIA BASSA D2	6.1	3.7	3.3	2.1	2.7	3.0	
BRACCianti D3	0.1	0.0	0.0	0.0	0.0	0.0	
PENSIONATI ED ALTRI							
FASCIA ALTA F1	9.8	9.9	11.7	9.3	12.6	9.7	
FASCIA BASSA F2	16.0	4.1	4.7	4.1	7.1	3.3	
CASALINGHE FAM.NON OPERAIE							
FASCIA ALTA E1	5.6	5.5	5.4	0.0	5.1	5.5	
FASCIA BASSA E2	7.3	0.0	1.1	6.1	4.0	3.7	
CASALINGHE FAM. OPERAIE							
FASCIA ALTA E3	1.8	0.0	1.1	0.0	0.0	1.5	
FASCIA BASSA E4	3.4	0.0	0.0	0.8	0.0	0.3	
CONDIZIONE PROFESSIONALE							
IMPR/POSS/DIR/LIB.PROF(1)	4.7	16.2	13.7	12.6	8.3	13.0	
IMPIEGATI(2)	12.6	16.3	20.8	14.7	16.5	17.9	
NEGOZIANI E ARTIGIANI(3)	6.4	4.1	2.8	2.1	0.0	3.8	
AGENTI/LAV. IN PROPRIO(4)	2.0	0.0	0.6	1.1	0.5	1.7	
AGRICOLTORI(5)	0.7	0.0	0.0	0.0	0.0	0.0	
INSEGNANTI E GIORNALISTI(6)	3.1	11.7	8.3	14.9	5.5	8.7	
OPERAI E OPERAI AGRICOLI(7)	11.9	6.2	5.7	2.1	5.5	7.9	
CASALINGHE CON							
CAPOFAMIGLIA DI CAT.1 (8)	0.9	2.3	2.3	1.8	1.7	1.9	
" " DI CAT.2,6 (9)	3.3	3.2	4.3	2.0	5.2	4.2	
" " DI CAT.3-5(10)	2.0	0.0	0.0	2.3	1.0	0.3	
" " DI CAT.7 (11)	5.2	0.0	1.1	0.8	0.0	1.8	
" " ALTRE CAT.(12)	6.7	0.0	0.0	0.0	1.3	2.7	
STUDENTI(13)	12.6	24.9	24.1	30.0	33.6	20.9	
PENSIONATI(14)	19.6	8.7	13.0	7.5	13.6	9.3	
ALTRI(15)	8.2	6.4	3.4	8.1	7.3	5.8	
AMPIEZZA CENTRI							
FINO 10 MILA ABITANTI	16.7	1.7	12.3	7.1	11.7	10.8	
10 - 30 MILA ABITANTI	11.6	11.2	3.4	3.6	10.3	6.1	
30 - 100 MILA ABITANTI	17.8	12.9	9.5	13.9	11.8	11.4	
100 - 250 MILA ABITANTI	2.0	0.0	3.1	0.0	0.8	2.2	
OLTRE 250 MILA ABITANTI	51.9	74.2	71.7	75.5	65.4	69.4	
COMUNI							
CAPOLUOGHI	56.8	77.8	78.6	77.7	69.0	73.7	
NON CAPOLUOGHI	43.2	22.2	21.4	22.3	31.0	26.3	

ADULTI

	Totale	Roma	Viterbo	Rieti	Latina	Frosi- none
POPOLAZIONE	4506	3328	245	128	406	399
CORRIERE UMBRIA/VT/SI/RI/AR	56	4	43	9	0	0
CORRIERE DELLA SERA	236	202	6	3	16	9
CORRIERE DELLO SPORT-STADIO	469	387	21	12	26	22
LA GAZZETTA DELLO SPORT	107	73	7	5	13	8
IL GIORNALE	61	52	2	0	1	5
IL MANIFESTO	30	27	1	0	2	1
IL MESSAGGERO	1049	908	29	20	51	41
LA REPUBBLICA	531	468	15	3	33	12
IL SOLE 24 ORE	130	110	5	2	11	3
IL TEMPO	266	184	18	19	33	13
TUTTOSPORT	43	29	2	1	4	6
L'UNITA'	58	50	1	2	4	1
QUOTIDIANI AUDIPRESS	2023	1673	87	50	129	84

(percentuali di composizione)

	POPOLAZIONE	100.0	73.9	5.4	2.8	9.0	8.9
CORRIERE UMBRIA/VT/SI/RI/AR	100.0	6.5	77.7	15.8	0.0	0.0	0.0
CORRIERE DELLA SERA	100.0	85.6	2.4	1.4	6.7	3.8	
CORRIERE DELLO SPORT-STADIO	100.0	82.6	4.6	2.5	5.6	4.8	
LA GAZZETTA DELLO SPORT	100.0	68.2	6.7	5.0	12.6	7.6	
IL GIORNALE	100.0	86.3	4.0	0.0	1.0	8.8	
IL MANIFESTO	100.0	90.3	2.4	0.0	5.2	2.1	
IL MESSAGGERO	100.0	86.6	2.7	1.9	4.9	3.9	
LA REPUBBLICA	100.0	88.2	2.9	0.5	6.2	2.2	
IL SOLE 24 ORE	100.0	84.4	3.8	1.2	8.4	2.2	
IL TEMPO	100.0	69.1	6.6	7.3	12.3	4.8	
TUTTOSPORT	100.0	67.0	5.0	3.2	9.9	14.8	
L'UNITA'	100.0	87.5	1.7	3.2	6.5	1.0	
QUOTIDIANI AUDIPRESS	100.0	82.7	4.3	2.5	6.4	4.2	

Lettori nel giorno medio e del numero medio delle testate più lette nella Regione

Analisi secondo: ● duplicazioni di lettura

(valori assoluti x 1.000)

ADULTI	Totale	Corriere Umbria VT/SI RI/AR	Cor- riere della Sera	Corrie- re dello Sport- Stadio	La Gaz- zetta dello Sport	Il Giornale	Il Mani- festo	Il Mes- saggero	La Re- pubblica	Il Sole 24 Ore	Il Tempo	Tutto- sport	L'Unità
POPOLAZIONE	4506	56	236	469	107	61	30	1049	531	130	266	43	58
CORRIERE UMBRIA/VT/SI/RI/AR	56	56	2	13	5	1	0	19	9	1	12	2	1
CORRIERE DELLA SERA	236	2	236	22	10	14	6	74	78	30	33	5	9
CORRIERE DELLO SPORT-STADIO	469	13	22	469	47	9	2	194	73	22	68	20	5
LA GAZZETTA DELLO SPORT	107	5	10	47	107	6	1	43	22	7	17	14	1
IL GIORNALE	61	1	14	9	6	61	0	17	15	6	9	5	0
IL MANIFESTO	30	0	6	2	1	0	30	11	10	3	4	1	3
IL MESSAGGERO	1049	19	74	194	43	17	11	1049	169	59	102	14	25
LA REPUBBLICA	531	9	78	73	22	15	10	169	531	49	51	9	24
IL SOLE 24 ORE	130	1	30	22	7	6	3	59	49	130	24	2	3
IL TEMPO	266	12	33	68	17	9	4	102	51	24	266	7	6
TUTTOSPORT	43	2	5	20	14	5	1	14	9	2	7	43	3
L'UNITA'	58	1	9	5	1	0	3	25	24	3	6	3	58
SUPPLEMENTI (ultimi 7 giorni)													
D LA REPUBBLICA DELLE DONNE	288	3	51	39	11	7	9	76	198	26	18	8	11
LA GAZZETTA SPORT MAGAZINE	115	1	11	31	33	2	0	46	19	4	20	5	1
IO DONNA	182	1	85	13	8	7	9	58	78	29	19	4	8
SETTE	185	1	101	19	7	10	7	58	75	17	21	5	2
SPECCHIO DELLA STAMPA	106	1	20	10	3	5	5	27	43	11	13	3	5
TV SETTE	233	3	92	19	7	5	8	59	73	19	25	5	7
IL VENERDI'	659	7	94	82	23	14	14	204	347	41	50	10	29

Abruzzi - Molise

Lettori nel giorno medio e del numero medio delle testate più lette nella Regione

Analisi secondo: ● caratteri socio-demografici

(valori assoluti x 1.000)

ADULTI

	Totale	Il Centro	Corriere della Sera	Corriere dello Sport-Stadio	La Gazzetta dello Sport	Il Messaggero	La Repubblica	Il Tempo	Il Venerdì
POPOLAZIONE	1372	185	45	71	66	77	56	82	99
SESSO									
UOMINI	663	126	37	67	61	50	40	66	56
DONNE	709	59	8	3	4	27	16	15	43
RESPONSABILI ACQUISTI	546	45	4	3	4	18	18	21	29
RESPONSABILI ACQ.UOMINI	50	8	1	1	3	3	4	8	3
RESPONSABILI ACQ.DONNE	496	37	3	2	2	15	14	13	26
ETA'									
14 - 17 ANNI	77	6	0	3	8	5	2	4	5
18 - 24 ANNI	160	35	6	13	16	10	6	5	15
25 - 34 ANNI	247	43	10	16	11	16	10	20	23
35 - 44 ANNI	215	38	8	19	17	18	20	17	34
45 - 54 ANNI	188	28	7	8	7	11	6	15	9
55 - 64 ANNI	189	19	2	5	7	7	4	12	5
65 ANNI E OLTRE	296	16	12	7	1	9	8	8	7
CLASSE SOCIO-ECONOMICA									
SUPERIORE MEDIO-SUPERIORE	132	16	9	3	5	18	14	4	26
MEDIA OLTRE 2.750 MILA	380	84	10	27	28	32	20	37	38
MEDIA FINO 2.750 MILA	363	49	19	25	18	15	16	23	25
MEDIO-INFERIORE INFERIORE	497	36	6	16	15	13	7	18	10
TITOLO DI STUDIO									
LAUREA	49	9	6	0	1	4	10	5	13
LICENZA MEDIA SUPERIORE	414	71	23	23	28	40	36	43	60
LICENZA MEDIA INFERIORE	462	81	11	40	32	22	9	26	20
LICENZA ELEMENTARE	286	22	5	7	2	10	1	8	6
NESSUN TITOLO	161	3	0	0	2	1	0	0	0
CLASSE SOCIO-PROFESSIONALE									
CETI SUPERIORI A	29	8	3	1	2	4	2	1	9
CETI MEDI									
FASCIA ALTA B1	160	38	3	13	12	16	16	17	25
FASCIA BASSA B2	109	15	10	12	11	10	5	18	12
AGRICOLTORI B3	33	2	3	3	2	0	2	2	0
INTELLETTUALI									
DOCENTI C1	34	2	5	0	0	6	4	6	5
STUDENTI C2	160	20	6	12	18	16	8	8	17
OPERAI									
FASCIA ALTA D1	101	26	0	4	5	3	1	2	0
FASCIA BASSA D2	103	18	0	10	7	2	3	11	7
BRACCIANTI D3	4	0	0	0	0	0	0	0	0
PENSIONATI ED ALTRI									
FASCIA ALTA F1	95	15	1	6	3	7	0	8	1
FASCIA BASSA F2	315	22	13	8	4	5	9	7	9
CASALINGHE FAM.NON OPERAIE									
FASCIA ALTA E1	68	5	0	1	0	3	1	1	9
FASCIA BASSA E2	95	7	0	1	0	4	4	1	4
CASALINGHE FAM. OPERAIE									
FASCIA ALTA E3	10	1	0	0	0	0	0	0	0
FASCIA BASSA E4	55	5	0	0	0	1	0	0	0
CONDIZIONE PROFESSIONALE									
IMPR/POSS/DIR/LIB.PROF(1)	29	8	3	1	2	4	2	1	9
IMPIEGATI(2)	94	24	3	6	6	13	13	22	20
NEGOZIANI E ARTIGIANI(3)	106	17	4	8	6	3	1	6	7
AGENTI/LAV. IN PROPRIO(4)	37	6	3	5	9	3	3	2	7
AGRICOLTORI(5)	33	2	3	3	2	0	2	2	0
INSEGNANTI E GIORNALISTI(6)	34	2	5	0	0	6	4	6	5
OPERAI E OPERAI AGRICOLI(7)	208	44	1	14	12	5	3	13	7
CASALINGHE CON									
CAPOFAMIGLIA DI CAT.1 (8)	14	0	0	0	0	0	1	0	5
" " DI CAT.2,6 (9)	34	3	0	0	0	1	4	0	3
" " DI CAT.3-5(10)	56	4	0	1	0	4	0	1	5
" " DI CAT.7 (11)	65	6	0	0	0	1	0	0	0
" " ALTRE CAT.(12)	58	4	0	1	0	1	0	0	1
STUDENTI(13)	160	20	6	12	18	16	8	8	17
PENSIONATI(14)	336	29	11	10	6	11	9	12	4
ALTRI(15)	107	15	6	9	4	9	4	7	9
AMPIEZZA CENTRI									
FINO 10 MILA ABITANTI	680	64	13	32	27	24	26	39	47
10 - 30 MILA ABITANTI	246	38	9	12	12	17	5	9	22
30 - 100 MILA ABITANTI	344	54	19	21	22	27	20	30	17
100 - 250 MILA ABITANTI	102	29	5	6	4	10	5	3	12
OLTRE 250 MILA ABITANTI	0	0	0	0	0	0	0	0	0
COMUNI									
CAPOLUOGHI	317	62	14	16	11	26	16	24	25
NON CAPOLUOGHI	1055	123	32	55	54	51	40	58	74

Lettori nel giorno medio e del numero medio delle testate più lette nella Regione

Analisi secondo: ● caratteri socio-demografici

(percentuali di composizione)

ADULTI	Totale	Il Centro	Corriere della Sera	Corriere dello Sport-Stadio	La Gazzetta dello Sport	Il Messaggero	La Repubblica	Il Tempo	Il Venerdì
POPOLAZIONE	100.0	100.0	100.0	100.0	100.0	100.0	100.0	100.0	100.0
SESSO									
UOMINI	48.3	68.2	82.3	95.1	93.7	65.3	71.4	81.1	56.2
DONNE	51.7	31.8	17.7	4.9	6.3	34.7	28.6	18.9	43.8
RESPONSABILI ACQUISTI	39.8	24.4	9.0	4.6	6.8	23.1	31.3	25.1	29.6
RESPONSABILI ACQ.UOMINI	3.6	4.4	2.3	1.4	3.9	4.0	6.8	9.7	3.0
RESPONSABILI ACQ.DONNE	36.2	20.0	6.7	3.2	2.9	19.2	24.5	15.4	26.6
ETA'									
14 - 17 ANNI	5.6	3.5	0.5	3.7	11.9	6.9	3.2	4.7	5.0
18 - 24 ANNI	11.7	18.7	12.3	18.9	24.0	13.4	11.3	6.6	15.5
25 - 34 ANNI	18.0	23.5	22.7	22.2	16.2	21.3	18.0	24.3	23.4
35 - 44 ANNI	15.7	20.6	17.2	27.1	25.8	23.8	35.8	21.2	34.1
45 - 54 ANNI	13.7	14.9	15.4	11.5	10.2	14.3	10.6	17.8	9.5
55 - 64 ANNI	13.8	10.3	4.9	6.4	10.8	8.4	6.3	15.1	5.1
65 ANNI E OLTRE	21.6	8.6	27.1	10.1	1.2	11.9	14.9	10.2	7.5
CLASSE SOCIO-ECONOMICA									
SUPERIORE MEDIO-SUPERIORE	9.6	8.8	20.7	4.1	7.3	22.8	25.0	4.9	26.8
MEDIA OLTRE 2.750 MILA	27.7	45.3	22.4	38.0	42.1	40.9	34.8	45.5	38.5
MEDIA FINO 2.750 MILA	26.5	26.5	43.0	35.9	27.5	19.2	27.8	28.2	25.0
MEDIO-INFERIORE INFERIORE	36.2	19.4	13.9	22.0	23.2	17.1	12.5	21.5	9.7
TITOLO DI STUDIO									
LAUREA	3.5	4.9	12.7	0.3	1.2	4.8	18.1	5.8	12.8
LICENZA MEDIA SUPERIORE	30.2	38.4	50.6	32.6	43.3	51.8	63.7	52.7	60.8
LICENZA MEDIA INFERIORE	33.7	43.6	25.0	56.4	48.8	29.0	15.6	31.7	20.0
LICENZA ELEMENTARE	20.9	11.7	11.7	10.5	3.2	13.2	2.6	9.2	5.9
NESSUN TITOLO	11.7	1.4	0.0	0.2	3.5	1.2	0.0	0.6	0.5
CLASSE SOCIO-PROFESSIONALE									
CETI SUPERIORI A	2.1	4.3	6.7	1.0	2.9	5.0	4.1	1.7	9.1
CETI MEDI									
FASCIA ALTA B1	11.6	20.8	6.9	18.3	17.7	21.0	28.2	21.0	25.2
FASCIA BASSA B2	8.0	8.1	22.6	17.1	17.1	13.2	8.1	21.7	11.8
AGRICOLTORI B3	2.4	1.2	7.6	3.7	3.7	0.5	4.3	3.0	0.0
INTELLETTUALI									
DOCENTI C1	2.5	1.1	11.6	0.0	0.2	7.4	6.7	7.0	5.5
STUDENTI C2	11.6	11.0	12.5	17.1	27.9	21.0	14.7	10.0	17.5
OPERAI									
FASCIA ALTA D1	7.4	14.0	0.4	5.9	8.2	3.5	1.0	2.2	0.0
FASCIA BASSA D2	7.5	9.6	1.0	14.2	10.2	2.9	5.1	13.3	6.6
BRACCianti D3	0.3	0.0	0.0	0.0	0.0	0.0	0.0	0.0	0.0
PENSIONATI ED ALTRI									
FASCIA ALTA F1	6.9	8.3	2.0	7.9	5.0	9.3	0.8	9.3	1.4
FASCIA BASSA F2	23.0	11.9	27.7	11.6	6.8	6.3	16.5	8.3	9.1
CASALINGHE FAM.NON OPERAIE									
FASCIA ALTA E1	4.9	2.7	0.0	0.9	0.0	3.4	2.1	1.7	9.4
FASCIA BASSA E2	6.9	3.5	0.0	2.1	0.1	5.6	7.5	0.8	4.3
CASALINGHE FAM. OPERAIE									
FASCIA ALTA E3	0.7	0.5	0.0	0.0	0.0	0.0	0.0	0.0	0.0
FASCIA BASSA E4	4.0	2.9	0.9	0.2	0.2	1.0	0.7	0.1	0.0
CONDIZIONE PROFESSIONALE									
IMPR/POSS/DIR/LIB.PROF(1)	2.1	4.3	6.7	1.0	2.9	5.0	4.1	1.7	9.1
IMPIEGATI(2)	6.9	12.9	7.6	8.8	9.9	16.4	23.7	26.6	20.3
NEGOZIANI E ARTIGIANI(3)	7.7	9.3	8.4	11.8	8.5	4.2	1.2	7.1	7.1
AGENTI/LAV. IN PROPRIO(4)	2.7	3.3	7.1	7.2	13.1	3.4	5.4	2.5	7.0
AGRICOLTORI(5)	2.4	1.2	7.6	3.7	3.7	0.5	4.3	3.0	0.0
INSEGNANTI E GIORNALISTI(6)	2.5	1.1	11.6	0.0	0.2	7.4	6.7	7.0	5.5
OPERAI E OPERAI AGRICOLI(7)	15.2	23.6	1.4	20.1	18.4	6.4	6.1	15.5	6.6
CASALINGHE CON									
CAPOFAMIGLIA DI CAT.1 (8)	1.0	0.2	0.0	0.0	0.0	0.3	1.4	0.2	4.8
" " DI CAT.2,6 (9)	2.5	1.6	0.0	0.4	0.0	1.3	6.8	0.0	3.4
" " DI CAT.3-5(10)	4.1	2.3	0.0	0.9	0.0	5.8	0.7	1.8	4.6
" " DI CAT.7 (11)	4.8	3.4	0.9	0.2	0.2	1.0	0.7	0.1	0.0
" " ALTRE CAT.(12)	4.2	2.1	0.0	1.7	0.1	1.6	0.7	0.5	0.9
STUDENTI(13)	11.6	11.0	12.5	17.1	27.9	21.0	14.7	10.0	17.5
PENSIONATI(14)	24.5	15.7	23.9	14.8	8.6	14.0	15.5	15.0	3.8
ALTRI(15)	7.8	7.9	12.1	12.4	6.5	11.8	8.0	9.0	9.4
AMPIEZZA CENTRI									
FINO 10 MILA ABITANTI	49.6	34.6	28.7	45.0	41.6	31.3	45.8	47.3	47.8
10 - 30 MILA ABITANTI	17.9	20.6	19.3	17.1	18.6	21.4	9.5	11.4	22.5
30 - 100 MILA ABITANTI	25.1	29.0	41.6	29.2	33.0	35.0	35.3	37.0	17.3
100 - 250 MILA ABITANTI	7.4	15.8	10.4	8.6	6.7	12.3	9.4	4.3	12.4
OLTRE 250 MILA ABITANTI	0.0	0.0	0.0	0.0	0.0	0.0	0.0	0.0	0.0
COMUNI									
CAPOLUOGHI	23.1	33.4	30.3	22.6	17.3	34.2	29.2	29.4	25.0
NON CAPOLUOGHI	76.9	66.6	69.7	77.4	82.7	65.8	70.8	70.6	75.0

Abruzzi - Molise

Lettori nel giorno medio delle testate più lette nella Regione
Analisi secondo: ● province

(valori assoluti x 1.000)

ADULTI

	Totale	L'Aquila	Teramo	Pescara	Chieti	Campo- basso	Isernia
POPOLAZIONE	1372	259	244	252	331	207	79
IL CENTRO	185	43	43	58	41	0	0
CORRIERE DELLA SERA	45	9	6	9	8	11	2
CORRIERE DELLO SPORT-STADIO	71	8	9	20	15	15	4
LA GAZZETTA DELLO SPORT	66	9	12	14	20	6	4
IL MESSAGGERO	77	32	13	18	9	5	0
LA REPUBBLICA	56	12	9	7	5	18	5
IL TEMPO	82	24	5	6	5	26	16
QUOTIDIANI AUDIPRESS	408	86	72	93	75	57	24

(percentuali di composizione)

	POPOLAZIONE	100.0	18.9	17.8	18.4	24.1	15.1	5.8
IL CENTRO	100.0	23.0	23.5	31.5	22.0	0.0	0.0	
CORRIERE DELLA SERA	100.0	20.7	13.4	20.3	17.5	24.2	3.9	
CORRIERE DELLO SPORT-STADIO	100.0	11.3	12.5	28.2	21.8	21.1	5.2	
LA GAZZETTA DELLO SPORT	100.0	14.4	18.3	21.2	30.4	9.4	6.2	
IL MESSAGGERO	100.0	41.3	17.5	23.5	11.2	6.4	0.1	
LA REPUBBLICA	100.0	21.2	16.2	13.0	8.5	32.4	8.8	
IL TEMPO	100.0	29.0	6.5	7.4	5.7	31.8	19.6	
QUOTIDIANI AUDIPRESS	100.0	21.2	17.7	22.8	18.5	14.0	5.8	

Lettori nel giorno medio e del numero medio delle testate più lette nella Regione

Analisi secondo: ● **duplicazioni di lettura**

(valori assoluti x 1.000)

ADULTI	Totale	Il Centro	Corriere della Sera	Corriere dello Sport-Stadio	La Gazzetta dello Sport	Il Messaggero	La Repubblica	Il Tempo
POPOLAZIONE	1372	185	45	71	66	77	56	82
IL CENTRO	185	185	9	29	30	30	16	17
CORRIERE DELLA SERA	45	9	45	11	8	10	8	11
CORRIERE DELLO SPORT-STADIO	71	29	11	71	26	14	13	16
LA GAZZETTA DELLO SPORT	66	30	8	26	66	14	11	13
IL MESSAGGERO	77	30	10	14	14	77	12	16
LA REPUBBLICA	56	16	8	13	11	12	56	15
IL TEMPO	82	17	11	16	13	16	15	82
SUPPLEMENTI (ultimi 7 giorni)								
IL VENERDI'	99	21	6	12	9	13	31	12

Campania

Lettori nel giorno medio e del numero medio delle testate più lette nella Regione
Analisi secondo: ● caratteri socio-demografici

(valori assoluti x 1.000)

ADULTI

	Totale	Corriere della Sera	Corriere dello Sport-Stadio	La Gazzetta dello Sport	Il Mattino	La Repubblica	Il Sole 24 Ore	D La Repubblica delle Donne	TV Sette	Il Venerdì
POPOLAZIONE	4674	128	293	147	768	322	74	187	137	452
SESSO										
UOMINI.....	2258	73	265	130	501	208	54	60	50	247
DONNE.....	2416	55	28	18	267	113	20	127	87	204
RESPONSABILI ACQUISTI.....	1711	26	19	7	161	78	11	63	44	128
RESPONSABILI ACQ.UOMINI.....	96	2	3	1	18	8	2	5	2	13
RESPONSABILI ACQ.DONNE.....	1615	24	15	6	143	70	9	59	42	115
ETA'										
14 - 17 ANNI.....	347	13	38	23	48	27	3	18	17	31
18 - 24 ANNI.....	687	22	64	39	128	41	7	44	20	74
25 - 34 ANNI.....	957	24	73	37	166	70	21	41	39	110
35 - 44 ANNI.....	755	24	44	19	148	75	27	46	12	124
45 - 54 ANNI.....	649	25	35	12	109	59	11	24	26	73
55 - 64 ANNI.....	563	14	27	10	87	22	5	3	12	18
65 ANNI E OLTRE.....	716	7	11	8	83	28	0	10	11	22
CLASSE SOCIO-ECONOMICA										
SUPERIORE MEDIO-SUPERIORE.....	501	32	27	30	131	80	23	57	24	118
MEDIA OLTRE 2.750 MILA.....	1044	46	71	41	229	127	28	74	42	174
MEDIA FINO 2.750 MILA.....	993	37	73	33	179	74	20	45	52	122
MEDIO-INFERIORE INFERIORE.....	2136	14	122	44	230	40	3	11	19	39
TITOLO DI STUDIO										
LAUREA.....	241	19	8	6	78	72	19	56	7	101
LICENZA MEDIA SUPERIORE.....	1140	67	77	47	294	152	44	97	67	218
LICENZA MEDIA INFERIORE.....	1672	33	155	78	266	71	11	34	48	118
LICENZA ELEMENTARE.....	1063	7	49	14	118	27	1	0	12	15
NESSUN TITOLO.....	559	2	4	2	13	0	0	0	4	0
CLASSE SOCIO-PROFESSIONALE										
CETI SUPERIORI A	134	7	8	8	38	31	21	17	5	50
CETI MEDI										
FASCIA ALTA B1.....	519	18	42	20	133	70	21	29	17	89
FASCIA BASSA B2.....	297	17	28	10	73	32	13	15	2	45
AGRICOLTORI B3.....	66	2	3	1	5	0	1	0	3	3
INTELLETTUALI										
DOCENTI C1.....	138	11	4	0	33	32	2	26	5	48
STUDENTI C2.....	611	30	61	48	116	64	11	47	52	109
OPERAI										
FASCIA ALTA D1.....	191	4	19	11	32	4	0	0	0	3
FASCIA BASSA D2.....	402	7	42	14	66	14	0	0	5	9
BRACCIANTI D3.....	55	1	0	0	0	0	0	0	0	0
PENSIONATI ED ALTRI										
FASCIA ALTA F1.....	298	16	21	10	79	24	0	22	10	30
FASCIA BASSA F2.....	902	8	52	21	106	28	2	13	12	22
CASALINGHE FAM.NON OPERAIE										
FASCIA ALTA E1.....	188	2	0	0	23	9	0	11	5	18
FASCIA BASSA E2.....	498	3	3	1	33	13	1	5	13	14
CASALINGHE FAM. OPERAIE										
FASCIA ALTA E3.....	64	0	1	0	5	0	0	0	0	3
FASCIA BASSA E4.....	310	3	8	3	26	1	2	3	9	8
CONDIZIONE PROFESSIONALE										
IMPR/POSS/DIR/LIB.PROF(1).....	134	7	8	8	38	31	21	17	5	50
IMPIEGATI(2).....	362	23	23	14	93	71	29	31	13	94
NEGOZIANI E ARTIGIANI(3).....	275	3	27	8	66	19	3	13	6	27
AGENTI/LAV. IN PROPRIO(4).....	123	6	14	7	26	10	2	0	0	13
AGRICOLTORI(5).....	66	2	3	1	5	0	1	0	3	3
INSEGNANTI E GIORNALISTI(6).....	138	11	4	0	33	32	2	26	5	48
OPERAI E OPERAI AGRICOLI(7).....	648	12	60	25	98	19	0	0	5	13
CASALINGHE CON										
CAPOFAMIGLIA DI CAT.1 (8).....	41	2	0	0	7	5	0	8	0	6
" " DI CAT.2,6 (9).....	148	0	1	1	20	13	1	7	7	19
" " DI CAT.3-5(10).....	123	0	0	0	16	2	0	0	7	8
" " DI CAT.7 (11).....	374	3	9	3	31	1	2	3	9	11
" " ALTRE CAT.(12).....	374	3	2	0	12	2	0	0	4	0
STUDENTI(13).....	611	30	61	48	116	64	11	47	52	109
PENSIONATI(14).....	717	8	30	11	105	27	1	10	17	25
ALTRI(15).....	539	20	49	22	102	26	3	24	5	27
AMPIEZZA CENTRI										
FINO 10 MILA ABITANTI.....	1182	25	63	52	139	61	26	40	23	99
10 - 30 MILA ABITANTI.....	1091	30	59	30	151	76	21	57	22	107
30 - 100 MILA ABITANTI.....	1442	41	85	43	218	79	13	33	33	119
100 - 250 MILA ABITANTI.....	120	3	4	2	18	7	0	0	0	6
OLTRE 250 MILA ABITANTI.....	839	29	82	20	242	98	14	57	59	122
COMUNI										
CAPOLUOGHI.....	1116	46	92	28	300	121	15	61	68	149
NON CAPOLUOGHI.....	3558	83	201	119	469	200	59	125	69	303

Lettori nel giorno medio e del numero medio delle testate più lette nella Regione
Analisi secondo: ● caratteri socio-demografici

(percentuali di composizione)

ADULTI	Totale	Corriere della Sera	Corriere dello Sport-Stadio	La Gazzetta dello Sport	Il Mattino	La Repubblica	Il Sole 24 Ore	D La Repubblica delle Donne	TV Sette	Il Venerdì
POPOLAZIONE	100.0	100.0	100.0	100.0	100.0	100.0	100.0	100.0	100.0	100.0
SESSO										
UOMINI	48.3	57.2	90.4	87.8	65.3	64.7	73.2	32.1	36.7	54.8
DONNE	51.7	42.8	9.6	12.2	34.7	35.3	26.8	67.9	63.3	45.2
RESPONSABILI ACQUISTI	36.6	20.4	6.3	4.9	20.9	24.2	15.5	33.9	32.0	28.4
RESPONSABILI ACQ.UOMINI	2.0	1.8	1.1	0.7	2.3	2.5	2.7	2.4	1.6	2.9
RESPONSABILI ACQ.DONNE	34.6	18.7	5.2	4.2	18.6	21.7	12.8	31.5	30.5	25.5
ETA'										
14 - 17 ANNI	7.4	10.4	13.1	15.8	6.2	8.3	4.2	9.7	12.3	6.9
18 - 24 ANNI	14.7	16.8	22.0	26.5	16.7	12.7	9.8	23.7	14.8	16.5
25 - 34 ANNI	20.5	19.0	25.0	24.9	21.6	21.8	28.1	21.8	28.4	24.3
35 - 44 ANNI	16.2	18.4	14.9	12.6	19.3	23.4	36.4	24.6	9.0	27.4
45 - 54 ANNI	13.9	19.7	11.8	8.0	14.2	18.3	14.6	13.1	18.7	16.2
55 - 64 ANNI	12.0	10.6	9.3	7.0	11.3	6.9	6.9	1.7	8.9	3.9
65 ANNI E OLTRE	15.3	5.1	3.9	5.3	10.8	8.6	0.0	5.4	7.8	4.8
CLASSE SOCIO-ECONOMICA										
SUPERIORE MEDIO-SUPERIORE	10.7	25.1	9.3	20.1	17.0	25.0	30.8	30.5	17.6	26.1
MEDIA OLTRE 2.750 MILA	22.3	35.4	24.1	27.8	29.8	39.5	38.3	39.7	30.9	38.4
MEDIA FINO 2.750 MILA	21.2	28.8	24.9	22.3	23.3	22.9	27.0	24.0	37.6	26.9
MEDIO-INFERIORE	45.7	10.7	41.7	29.8	29.9	12.6	4.0	5.9	13.9	8.6
TITOLO DI STUDIO										
LAUREA	5.2	14.5	2.7	4.1	10.1	22.4	25.1	29.8	5.3	22.4
LICENZA MEDIA SUPERIORE	24.4	52.3	26.3	31.9	38.3	47.3	59.1	51.8	48.6	48.1
LICENZA MEDIA INFERIORE	35.8	26.0	52.7	52.9	34.6	22.0	15.0	18.4	35.2	26.1
LICENZA ELEMENTARE	22.7	5.3	16.8	9.5	15.3	8.3	0.7	0.0	8.4	3.4
NESSUN TITOLO	12.0	1.9	1.5	1.5	1.7	0.0	0.0	0.0	2.6	0.0
CLASSE SOCIO-PROFESSIONALE										
CETI SUPERIORI A	2.9	5.2	2.8	5.1	5.0	9.5	28.7	9.0	3.5	11.0
CETI MEDI										
FASCIA ALTA B1	11.1	14.1	14.4	13.3	17.4	21.8	28.9	15.3	12.1	19.8
FASCIA BASSA B2	6.4	13.5	9.6	7.1	9.5	9.9	17.9	8.2	1.6	9.9
AGRICOLTORI B3	1.4	1.5	1.1	0.5	0.6	0.0	1.8	0.0	2.3	0.7
INTELLETTUALI										
DOCENTI C1	3.0	8.7	1.4	0.3	4.3	10.0	2.0	13.9	3.5	10.6
STUDENTI C2	13.1	23.0	20.9	32.7	15.1	20.0	15.2	25.2	37.8	24.1
OPERAI										
FASCIA ALTA D1	4.1	3.0	6.3	7.7	4.2	1.3	0.0	0.0	0.0	0.7
FASCIA BASSA D2	8.6	5.6	14.3	9.4	8.6	4.5	0.0	0.0	4.0	2.0
BRACCianti D3	1.2	0.7	0.0	0.0	0.0	0.0	0.0	0.0	0.0	0.0
PENSIONATI ED ALTRI										
FASCIA ALTA F1	6.4	12.3	7.0	6.6	10.3	7.3	0.5	11.8	7.5	6.7
FASCIA BASSA F2	19.3	5.9	17.8	14.2	13.8	8.7	2.1	6.7	8.5	4.9
CASALINGHE FAM.NON OPERAIE										
FASCIA ALTA E1	4.0	1.7	0.1	0.3	3.0	2.7	0.0	5.8	3.6	4.1
FASCIA BASSA E2	10.7	2.1	1.2	0.5	4.2	3.9	0.8	2.5	9.3	3.1
CASALINGHE FAM. OPERAIE										
FASCIA ALTA E3	1.4	0.3	0.4	0.0	0.7	0.1	0.0	0.0	0.0	0.7
FASCIA BASSA E4	6.6	2.4	2.6	2.4	3.4	0.3	2.0	1.6	6.5	1.8
CONDIZIONE PROFESSIONALE										
IMPR/POSS/DIR/LIB.PROF(1)	2.9	5.2	2.8	5.1	5.0	9.5	28.7	9.0	3.5	11.0
IMPIEGATI(2)	7.7	17.5	7.7	9.6	12.1	22.0	39.3	16.5	9.6	20.9
NEGOZIANI E ARTIGIANI(3)	5.9	2.0	9.3	5.2	8.6	6.0	3.7	7.0	4.1	6.0
AGENTI/LAV. IN PROPRIO(4)	2.6	4.4	4.9	4.5	3.4	3.1	2.2	0.0	0.0	2.9
AGRICOLTORI(5)	1.4	1.5	1.1	0.5	0.6	0.0	1.8	0.0	2.3	0.7
INSEGNANTI E GIORNALISTI(6)	3.0	8.7	1.4	0.3	4.3	10.0	2.0	13.9	3.5	10.6
OPERAI E OPERAI AGRICOLI(7)	13.9	9.3	20.6	17.1	12.8	5.8	0.0	0.0	4.0	2.8
CASALINGHE CON										
CAPOFAMIGLIA DI CAT.1 (8)	0.9	1.2	0.0	0.3	0.9	1.5	0.0	4.5	0.0	1.3
" " DI CAT.2,6 (9)	3.2	0.3	0.3	0.5	2.6	3.9	0.8	3.8	4.9	4.2
" " DI CAT.3-5(10)	2.6	0.3	0.1	0.0	2.1	0.6	0.0	0.0	5.4	1.7
" " DI CAT.7 (11)	8.0	2.7	3.0	2.4	4.1	0.4	2.0	1.6	6.5	2.4
" " ALTRE CAT.(12)	8.0	2.1	0.8	0.0	1.6	0.6	0.0	0.0	2.6	0.0
STUDENTI(13)	13.1	23.0	20.9	32.7	15.1	20.0	15.2	25.2	37.8	24.1
PENSIONATI(14)	15.3	6.0	10.2	7.1	13.6	8.5	0.7	5.4	12.2	5.6
ALTRI(15)	11.5	15.8	16.7	14.7	13.2	8.2	3.5	13.1	3.8	5.9
AMPIEZZA CENTRI										
FINO 10 MILA ABITANTI	25.3	19.7	21.6	35.2	18.1	18.9	35.3	21.2	16.6	21.9
10 - 30 MILA ABITANTI	23.4	23.0	20.2	20.6	19.7	23.7	28.1	30.6	16.1	23.6
30 - 100 MILA ABITANTI	30.8	32.0	28.8	29.2	28.3	24.7	17.5	17.9	24.0	26.3
100 - 250 MILA ABITANTI	2.6	2.7	1.3	1.1	2.3	2.3	0.0	0.0	0.0	1.3
OLTRE 250 MILA ABITANTI	18.0	22.6	28.1	13.9	31.5	30.4	19.2	30.3	43.3	26.9
COMUNI										
CAPOLUOGHI	23.9	35.5	31.3	19.2	39.0	37.7	20.7	32.8	49.5	33.0
NON CAPOLUOGHI	76.1	64.5	68.7	80.8	61.0	62.3	79.3	67.2	50.5	67.0

Campania

Lettori nel giorno medio delle testate più lette nella Regione

Analisi secondo: ● province

(valori assoluti x 1.000)

ADULTI

	Totale	Napoli	Caserta	Bene- vento	Avel- lino	Salerno
POPOLAZIONE	4674	2476	681	240	369	908
CORRIERE DELLA SERA	128	62	28	13	3	23
CORRIERE DELLO SPORT-STADIO	293	178	34	11	27	44
LA GAZZETTA DELLO SPORT	147	65	25	14	19	25
IL MATTINO	768	466	104	29	43	127
LA REPUBBLICA	322	196	35	13	21	57
IL SOLE 24 ORE	74	36	6	0	4	28
QUOTIDIANI AUDIPRESS	1349	781	174	61	89	244

(percentuali di composizione)

	POPOLAZIONE	100.0	53.0	14.6	5.1	7.9	19.4
CORRIERE DELLA SERA	100.0	48.2	21.5	10.0	2.5	17.9	
CORRIERE DELLO SPORT-STADIO	100.0	60.6	11.6	3.8	9.2	14.8	
LA GAZZETTA DELLO SPORT	100.0	43.9	17.1	9.6	12.6	16.9	
IL MATTINO	100.0	60.6	13.5	3.8	5.6	16.5	
LA REPUBBLICA	100.0	60.9	10.8	4.1	6.5	17.8	
IL SOLE 24 ORE	100.0	48.8	7.7	0.5	5.0	38.0	
QUOTIDIANI AUDIPRESS	100.0	57.9	12.9	4.5	6.6	18.1	

Lettori nel giorno medio e del numero medio delle testate più lette nella Regione
 Analisi secondo: ● duplicazioni di lettura

(valori assoluti x 1.000)

ADULTI

	Totale	Corriere della Sera	Corriere dello Sport-Stadio	La Gazzetta dello Sport	Il Mattino	La Repubblica	Il Sole 24 Ore
POPOLAZIONE	4674	128	293	147	768	322	74
CORRIERE DELLA SERA	128	128	17	14	42	28	5
CORRIERE DELLO SPORT-STADIO	293	17	293	40	111	25	6
LA GAZZETTA DELLO SPORT	147	14	40	147	50	21	5
IL MATTINO	768	42	111	50	768	108	30
LA REPUBBLICA	322	28	25	21	108	322	24
IL SOLE 24 ORE	74	5	6	5	30	24	74
SUPPLEMENTI (ultimi 7 giorni)							
D LA REPUBBLICA DELLE DONNE	187	15	7	4	47	100	18
TV SETTE	137	38	11	7	35	19	6
IL VENERDI'	452	40	29	24	122	205	40

ADULTI	Totale	Corriere della Sera	Corriere dello Sport-Stadio	La Gazzetta dello Sport	La Gazzetta del Mezzogiorno	Il Messaggero	Quotidiano (LE-BR-TA)	La Repubblica	Il Sole 24 Ore	La Gazz. Sport Magazine	Il Venerdì
POPOLAZIONE	3387	108	120	179	458	42	190	137	72	123	164
SESSO											
UOMINI	1631	78	116	166	328	36	135	106	55	112	113
DONNE	1756	30	4	14	130	6	55	31	17	12	51
RESPONSABILI ACQUISTI	1283	24	8	17	97	7	42	22	12	14	40
RESPONSABILI ACQ.UOMINI	130	7	7	13	23	3	14	9	3	9	11
RESPONSABILI ACQ.DONNE	1153	17	2	4	73	3	28	13	9	4	29
ETA'											
14 - 17 ANNI	242	5	11	19	18	2	14	5	1	17	3
18 - 24 ANNI	485	19	20	36	68	11	35	17	8	28	35
25 - 34 ANNI	657	21	33	62	90	8	49	22	32	23	34
35 - 44 ANNI	534	22	26	32	119	10	40	40	16	30	43
45 - 54 ANNI	484	13	14	10	70	8	25	25	11	12	26
55 - 64 ANNI	422	17	6	9	46	2	14	18	2	6	16
65 ANNI E OLTRE	563	11	9	11	47	2	14	8	3	7	7
CLASSE SOCIO-ECONOMICA											
SUPERIORE MEDIO-SUPERIORE	252	33	5	5	65	7	25	42	21	7	38
MEDIA OLTRE 2.750 MILA	650	27	35	56	148	9	42	39	30	40	44
MEDIA FINO 2.750 MILA	714	22	19	31	96	15	41	25	11	38	44
MEDIO-INFERIORE INFERIORE	1772	26	61	87	149	11	83	31	9	39	37
TITOLO DI STUDIO											
LAUREA	134	23	3	5	39	2	7	23	16	6	25
LICENZA MEDIA SUPERIORE	836	57	35	56	175	24	76	75	44	48	94
LICENZA MEDIA INFERIORE	1161	15	68	94	168	13	83	29	7	53	34
LICENZA ELEMENTARE	775	12	14	21	68	3	23	10	4	16	9
NESSUN TITOLO	482	1	1	4	8	0	1	0	0	0	2
CLASSE SOCIO-PROFESSIONALE											
CETI SUPERIORI A	76	14	4	9	29	0	9	16	26	8	19
CETI MEDI											
FASCIA ALTA B1	334	25	28	35	112	9	30	35	24	27	29
FASCIA BASSA B2	241	10	14	29	65	6	30	17	13	15	22
AGRICOLTORI B3	33	0	1	1	1	0	0	0	1	2	0
INTELLETTUALI											
DOCENTI C1	95	10	2	1	21	3	11	11	1	5	13
STUDENTI C2	390	16	16	26	38	5	25	18	3	22	22
OPERAI											
FASCIA ALTA D1	119	1	3	12	8	2	4	4	0	5	2
FASCIA BASSA D2	320	6	23	32	45	5	25	10	0	4	9
BRACCianti D3	118	1	3	2	9	0	2	0	0	3	0
PENSIONATI ED ALTRI											
FASCIA ALTA F1	181	10	7	5	31	4	7	7	1	8	16
FASCIA BASSA F2	775	11	17	23	70	7	34	13	2	18	20
CASALINGHE FAM.NON OPERAIE											
FASCIA ALTA E1	110	1	0	2	13	1	4	4	0	0	2
FASCIA BASSA E2	368	1	0	0	12	0	7	0	0	3	2
CASALINGHE FAM. OPERAIE											
FASCIA ALTA E3	32	0	0	0	3	0	0	0	0	0	0
FASCIA BASSA E4	195	1	1	2	3	1	2	1	0	3	7
CONDIZIONE PROFESSIONALE											
IMPR/POSS/DIR/LIB.PROF(1)	76	14	4	9	29	0	9	16	26	8	19
IMPIEGATI(2)	252	22	20	24	83	8	21	41	28	17	42
NEGOZIANI E ARTIGIANI(3)	195	5	12	24	53	3	21	8	7	18	7
AGENTI/LAV. IN PROPRIO(4)	89	3	6	8	20	2	12	1	1	5	0
AGRICOLTORI(5)	33	0	1	1	1	0	0	0	1	2	0
INSEGNANTI E GIORNALISTI(6)	95	10	2	1	21	3	11	11	1	5	13
OPERAI E OPERAI AGRICOLI(7)	557	8	29	46	62	7	32	14	1	12	11
CASALINGHE CON											
CAPOFAMIGLIA DI CAT.1 (8)	16	0	0	1	0	1	0	0	0	0	0
" " DI CAT.2,6 (9)	121	0	0	0	10	0	5	1	0	3	2
" " DI CAT.3-5(10)	116	1	0	2	4	0	4	0	0	0	0
" " DI CAT.7 (11)	227	1	1	2	5	1	2	1	0	3	7
" " ALTRE CAT.(12)	226	1	0	0	10	0	2	2	0	0	2
STUDENTI(13)	390	16	16	26	38	5	25	18	3	22	22
PENSIONATI(14)	675	13	16	14	73	5	24	17	2	12	20
ALTRI(15)	322	13	13	21	47	8	23	5	1	16	19
AMPIEZZA CENTRI											
FINO 10 MILA ABITANTI	574	13	17	25	49	6	43	9	11	25	23
10 - 30 MILA ABITANTI	1127	25	40	60	152	12	80	46	21	29	42
30 - 100 MILA ABITANTI	1019	33	37	54	136	8	31	48	23	41	43
100 - 250 MILA ABITANTI	390	17	14	16	38	13	36	15	8	19	32
OLTRE 250 MILA ABITANTI	277	19	12	24	84	4	0	19	9	8	24
COMUNI											
CAPOLUOGHI	746	37	27	44	124	18	49	36	17	30	60
NON CAPOLUOGHI	2641	70	93	136	334	24	141	100	55	93	104

Lettori nel giorno medio e del numero medio delle testate più lette nella Regione

Analisi secondo: ● caratteri socio-demografici

(percentuali di composizione)

ADULTI	Totale	Corriere della Sera	Corriere dello Sport-Stadio	La Gazzetta dello Sport	La Gazzetta del Mezzo-Giorno	Il Messaggero	Quotidiano (LE-BR-TA)	La Repubblica	Il Sole 24 Ore	La Gazz. Sport Magazine	Il Venerdì
POPOLAZIONE	100.0	100.0	100.0	100.0	100.0	100.0	100.0	100.0	100.0	100.0	100.0
SESSO											
UOMINI	48.2	72.3	96.5	92.4	71.7	84.7	71.1	77.6	75.9	90.6	69.0
DONNE	51.8	27.7	3.5	7.6	28.3	15.3	28.9	22.4	24.1	9.4	31.0
RESPONSABILI ACQUISTI	37.9	21.9	7.0	9.6	21.1	15.4	21.9	16.0	16.9	11.0	24.5
RESPONSABILI ACQ.UOMINI	3.8	6.5	5.5	7.2	5.1	7.4	7.4	6.5	4.1	7.4	6.6
RESPONSABILI ACQ.DONNE	34.0	15.3	1.5	2.4	16.0	8.0	14.5	9.5	12.8	3.6	17.9
ETA'											
14 - 17 ANNI	7.1	5.0	9.5	10.8	4.0	3.8	7.4	3.6	0.8	13.8	1.6
18 - 24 ANNI	14.3	17.4	16.7	20.1	14.9	25.9	18.6	12.7	11.0	23.0	21.6
25 - 34 ANNI	19.4	19.5	27.4	34.7	19.6	19.5	25.9	16.4	44.2	18.7	20.7
35 - 44 ANNI	15.8	20.0	21.6	17.7	26.0	23.1	20.9	29.7	22.5	24.4	26.4
45 - 54 ANNI	14.3	12.2	12.0	5.5	15.2	18.1	12.9	18.2	14.8	9.7	16.0
55 - 64 ANNI	12.5	15.4	5.0	5.1	10.1	5.5	7.2	13.5	2.2	4.7	9.5
65 ANNI E OLTRE	16.6	10.5	7.9	6.0	10.2	4.0	7.1	5.9	4.5	5.6	4.1
CLASSE SOCIO-ECONOMICA											
SUPERIORE MEDIO-SUPERIORE	7.4	30.4	4.3	3.0	14.2	17.1	12.9	30.6	29.4	5.4	23.5
MEDIA OLTRE 2.750 MILA	19.2	24.8	29.2	31.2	32.3	21.5	22.0	28.8	42.0	32.5	26.9
MEDIA FINO 2.750 MILA	21.1	20.2	15.9	17.2	21.0	35.9	21.7	18.0	15.4	30.5	26.8
MEDIO-INFERIORE INFERIORE	52.3	24.5	50.6	48.5	32.5	25.4	43.4	22.7	13.2	31.6	22.8
TITOLO DI STUDIO											
LAUREA	3.9	21.0	2.2	2.6	8.4	3.9	3.8	16.7	22.6	4.7	15.3
LICENZA MEDIA SUPERIORE	24.7	52.9	29.4	31.3	38.3	57.5	39.7	54.7	61.3	39.2	57.1
LICENZA MEDIA INFERIORE	34.3	14.1	56.7	52.2	36.6	30.6	43.6	21.0	10.3	43.2	21.0
LICENZA ELEMENTARE	22.9	11.0	11.3	11.6	14.9	8.1	12.2	7.3	5.7	12.9	5.6
NESSUN TITOLO	14.2	1.0	0.5	2.3	1.8	0.0	0.7	0.3	0.0	0.0	1.1
CLASSE SOCIO-PROFESSIONALE											
CETI SUPERIORI A	2.2	13.2	3.7	5.1	6.2	0.0	4.5	12.0	35.8	6.9	11.8
CETI MEDI											
FASCIA ALTA B1	9.8	23.4	23.4	19.5	24.5	20.5	15.7	25.8	33.8	21.6	17.5
FASCIA BASSA B2	7.1	9.6	12.0	16.1	14.1	14.2	15.6	12.6	17.4	12.3	13.6
AGRICOLTORI B3	1.0	0.0	0.5	0.5	0.3	0.0	0.0	0.0	1.3	1.9	0.0
INTELLETTUALI											
DOCENTI C1	2.8	9.3	1.8	0.7	4.5	8.0	5.5	7.9	1.6	4.4	7.9
STUDENTI C2	11.5	15.0	13.6	14.2	8.2	11.0	12.9	13.2	4.8	18.0	13.3
OPERAI											
FASCIA ALTA D1	3.5	1.0	2.7	6.7	1.7	3.9	2.4	2.7	0.0	4.4	1.4
FASCIA BASSA D2	9.5	5.5	19.3	17.6	9.9	12.3	13.1	7.5	0.5	3.3	5.3
BRACCIANTI D3	3.5	1.2	2.1	1.4	2.0	0.0	1.2	0.0	0.6	2.2	0.0
PENSIONATI ED ALTRI											
FASCIA ALTA F1	5.4	9.1	6.1	2.7	6.7	8.6	3.9	5.2	1.0	6.4	9.8
FASCIA BASSA F2	22.9	10.3	13.8	12.9	15.3	17.7	18.0	9.2	3.2	14.2	12.0
CASALINGHE FAM.NON OPERAIE											
FASCIA ALTA E1	3.3	1.0	0.0	1.2	2.8	1.6	2.1	2.9	0.0	0.0	1.3
FASCIA BASSA E2	10.9	0.7	0.2	0.2	2.5	0.0	3.9	0.0	0.0	2.1	1.5
CASALINGHE FAM. OPERAIE											
FASCIA ALTA E3	0.9	0.0	0.3	0.0	0.6	0.0	0.0	0.0	0.0	0.0	0.0
FASCIA BASSA E4	5.8	0.5	0.6	1.3	0.6	2.2	1.2	1.0	0.0	2.3	4.6
CONDIZIONE PROFESSIONALE											
IMPR/POSS/DIR/LIB.PROF(1)	2.2	13.2	3.7	5.1	6.2	0.0	4.5	12.0	35.8	6.9	11.8
IMPIEGATI(2)	7.4	20.7	16.6	13.5	18.2	19.3	11.0	30.3	39.1	13.9	25.6
NEGOZIANI E ARTIGIANI(3)	5.7	4.8	9.6	13.6	11.7	7.6	11.0	5.7	9.8	14.3	4.0
AGENTI/LAV. IN PROPRIO(4)	2.6	3.0	4.7	4.6	4.5	4.1	6.3	0.9	1.8	3.7	0.0
AGRICOLTORI(5)	1.0	0.0	0.5	0.5	0.3	0.0	0.0	0.0	1.3	1.9	0.0
INSEGNANTI E GIORNALISTI(6)	2.8	9.3	1.8	0.7	4.5	8.0	5.5	7.9	1.6	4.4	7.9
OPERAI E OPERAI AGRICOLI(7)	16.5	7.7	24.1	25.7	13.6	16.2	16.7	10.2	1.1	9.9	6.8
CASALINGHE CON											
CAPOFAMIGLIA DI CAT.1 (8)	0.5	0.0	0.0	0.6	0.0	1.6	0.0	0.2	0.0	0.0	0.0
" " DI CAT.2,6 (9)	3.6	0.0	0.0	0.0	2.2	0.0	2.9	0.9	0.0	2.1	1.5
" " DI CAT.3-5(10)	3.4	0.7	0.0	0.8	0.9	0.0	1.8	0.0	0.0	0.0	0.0
" " DI CAT.7 (11)	6.7	0.5	0.9	1.3	1.2	2.2	1.2	1.0	0.0	2.3	4.6
" " ALTRE CAT.(12)	6.7	1.0	0.2	0.0	2.2	0.0	1.3	1.8	0.0	0.0	1.3
STUDENTI(13)	11.5	15.0	13.6	14.2	8.2	11.0	12.9	13.2	4.8	18.0	13.3
PENSIONATI(14)	19.9	12.1	13.2	8.0	15.9	11.0	12.6	12.4	3.0	9.6	11.9
ALTRI(15)	9.5	11.8	11.1	11.5	10.3	19.0	12.2	3.5	1.7	13.0	11.4
AMPIEZZA CENTRI											
FINO 10 MILA ABITANTI	16.9	12.0	14.1	14.2	10.8	14.4	22.7	6.5	14.8	20.6	13.8
10 - 30 MILA ABITANTI	33.3	23.6	33.6	33.4	33.1	27.5	41.8	33.7	29.4	23.9	25.6
30 - 100 MILA ABITANTI	30.1	30.5	30.6	29.9	29.7	18.3	16.4	34.9	32.2	33.6	26.3
100 - 250 MILA ABITANTI	11.5	16.2	11.7	9.0	8.2	31.0	19.1	10.8	11.7	15.7	19.7
OLTRE 250 MILA ABITANTI	8.2	17.8	10.0	13.6	18.2	8.8	0.0	14.1	11.9	6.2	14.5
COMUNI											
CAPOLUOGHI	22.0	34.7	22.7	24.3	27.1	42.8	25.7	26.7	23.8	24.1	36.5
NON CAPOLUOGHI	78.0	65.3	77.3	75.7	72.9	57.2	74.3	73.3	76.2	75.9	63.5

ADULTI

	Totale	Bari	Foggia	Taranto	Brindisi	Lecce
POPOLAZIONE	3387	1287	577	496	345	682
CORRIERE DELLA SERA	108	54	11	15	12	15
CORRIERE DELLO SPORT-STADIO	120	53	19	17	8	23
LA GAZZETTA DELLO SPORT	179	81	15	27	18	39
LA GAZZETTA DEL MEZZOGIORNO	458	262	56	47	35	58
IL MESSAGGERO	42	6	0	9	5	22
QUOTIDIANO(LE/BR/TA)	190	2	0	29	48	111
LA REPUBBLICA	137	72	13	19	8	24
IL SOLE 24 ORE	72	36	10	6	6	14
QUOTIDIANI AUDIPRESS	864	398	90	110	91	175

(percentuali di composizione)

	POPOLAZIONE	100.0	38.0	17.0	14.6	10.2	20.1
CORRIERE DELLA SERA	100.0	50.3	10.4	14.2	11.3	13.8	
CORRIERE DELLO SPORT-STADIO	100.0	44.2	15.6	14.2	6.6	19.5	
LA GAZZETTA DELLO SPORT	100.0	45.0	8.2	15.2	10.0	21.6	
LA GAZZETTA DEL MEZZOGIORNO	100.0	57.2	12.3	10.2	7.6	12.8	
IL MESSAGGERO	100.0	14.4	0.0	21.1	12.2	52.2	
QUOTIDIANO(LE/BR/TA)	100.0	0.9	0.0	15.4	25.3	58.4	
LA REPUBBLICA	100.0	53.1	9.9	13.7	6.0	17.3	
IL SOLE 24 ORE	100.0	49.7	13.4	8.1	8.8	19.9	
QUOTIDIANI AUDIPRESS	100.0	46.1	10.4	12.7	10.5	20.3	

Lettori nel giorno medio e del numero medio delle testate più lette nella Regione

Analisi secondo: ● **duplicazioni di lettura**

(valori assoluti x 1.000)

ADULTI	Totale	Corriere della Sera	Corriere dello Sport-Stadio	La Gazzetta dello Sport	La Gazzetta del Mezzogiorno	Il Messaggero	Quotidiano (LE-BR-TA)	La Repubblica	Il Sole 24 Ore
POPOLAZIONE	3387	108	120	179	458	42	190	137	72
CORRIERE DELLA SERA	108	108	8	19	42	5	10	23	13
CORRIERE DELLO SPORT-STADIO	120	8	120	54	51	6	18	17	4
LA GAZZETTA DELLO SPORT	179	19	54	179	77	9	29	15	10
LA GAZZETTA DEL MEZZOGIORNO	458	42	51	77	458	14	50	54	31
IL MESSAGGERO	42	5	6	9	14	42	25	8	4
QUOTIDIANO (LE/BR/TA)	190	10	18	29	50	25	190	14	4
LA REPUBBLICA	137	23	17	15	54	8	14	137	17
IL SOLE 24 ORE	72	13	4	10	31	4	4	17	72
SUPPLEMENTI (ultimi 7 giorni)									
LA GAZZETTA SPORT MAGAZINE	123	19	37	49	44	10	25	15	7
IL VENERDI'	164	29	20	22	49	6	18	58	20

Basilicata

Lettori nel giorno medio e del numero medio delle testate più lette nella Regione

Analisi secondo: ● **caratteri socio-demografici**

(valori assoluti x 1.000)

ADULTI	Totale	La Gaz- zetta del Mezzo- giorno
POPOLAZIONE	509	83
SESSO		
UOMINI	249	63
DONNE	260	20
RESPONSABILI ACQUISTI	203	20
RESPONSABILI ACQ.UOMINI	14	8
RESPONSABILI ACQ.DONNE	189	12
ETA'		
14 - 17 ANNI	33	1
18 - 24 ANNI	66	15
25 - 34 ANNI	96	21
35 - 44 ANNI	80	19
45 - 54 ANNI	66	10
55 - 64 ANNI	70	11
65 ANNI E OLTRE	98	6
CLASSE SOCIO-ECONOMICA		
SUPERIORE MEDIO-SUPERIORE	62	14
MEDIA OLTRE 2.750 MILA	86	19
MEDIA FINO 2.750 MILA	130	31
MEDIO-INFERIORE INFERIORE	231	20
TITOLO DI STUDIO		
LAUREA	18	8
LICENZA MEDIA SUPERIORE	136	35
LICENZA MEDIA INFERIORE	176	30
LICENZA ELEMENTARE	101	9
NESSUN TITOLO	78	0
CLASSE SOCIO-PROFESSIONALE		
CETI SUPERIORI A	13	6
CETI MEDI		
FASCIA ALTA B1	51	16
FASCIA BASSA B2	53	12
AGRICOLTORI B3	14	0
INTELLETTUALI		
DOCENTI C1	15	6
STUDENTI C2	58	7
OPERAI		
FASCIA ALTA D1	17	3
FASCIA BASSA D2	40	11
BRACCIANTI D3	16	3
PENSIONATI ED ALTRI		
FASCIA ALTA F1	18	4
FASCIA BASSA F2	147	11
CASALINGHE FAM.NON OPERAIE		
FASCIA ALTA E1	8	1
FASCIA BASSA E2	22	3
CASALINGHE FAM. OPERAIE		
FASCIA ALTA E3	10	0
FASCIA BASSA E4	28	0
CONDIZIONE PROFESSIONALE		
IMPR/POSS/DIR/LIB.PROF(1)	13	6
IMPIEGATI(2)	53	13
NEGOZIANI E ARTIGIANI(3)	37	9
AGENTI/LAV. IN PROPRIO(4)	10	3
AGRICOLTORI(5)	14	0
INSEGNANTI E GIORNALISTI(6)	15	6
OPERAI E OPERAI AGRICOLI(7)	72	16
CASALINGHE CON		
CAPOFAMIGLIA DI CAT.1 (8)	2	1
" " DI CAT.2,6 (9)	10	1
" " DI CAT.3-5(10)	8	1
" " DI CAT.7 (11)	38	0
" " ALTRE CAT.(12)	10	2
STUDENTI(13)	58	7
PENSIONATI(14)	120	9
ALTRI(15)	49	8
AMPIEZZA CENTRI		
FINO 10 MILA ABITANTI	300	49
10 - 30 MILA ABITANTI	107	10
30 - 100 MILA ABITANTI	102	23
100 - 250 MILA ABITANTI	0	0
OLTRE 250 MILA ABITANTI	0	0
COMUNI		
CAPOLUOGHI	102	23
NON CAPOLUOGHI	407	60

Lettori nel giorno medio e del numero medio delle testate più lette nella Regione
 Analisi secondo: ● **caratteri socio-demografici**

(percentuali di composizione)

ADULTI	Totale	La Gaz- zetta del Mezzo- giorno
POPOLAZIONE	100.0	100.0
SESSO		
UOMINI	48.9	75.7
DONNE	51.1	24.3
RESPONSABILI ACQUISTI	39.9	24.0
RESPONSABILI ACQ.UOMINI	2.8	10.0
RESPONSABILI ACQ.DONNE	37.1	14.0
ETA'		
14 - 17 ANNI	6.5	1.1
18 - 24 ANNI	13.0	18.0
25 - 34 ANNI	18.9	25.5
35 - 44 ANNI	15.7	23.5
45 - 54 ANNI	13.0	12.1
55 - 64 ANNI	13.7	13.1
65 ANNI E OLTRE	19.3	6.7
CLASSE SOCIO-ECONOMICA		
SUPERIORE MEDIO-SUPERIORE	12.1	16.7
MEDIA OLTRE 2.750 MILA	17.0	22.4
MEDIA FINO 2.750 MILA	25.6	37.1
MEDIO-INFERIORE INFERIORE	45.3	23.8
TITOLO DI STUDIO		
LAUREA	3.5	10.2
LICENZA MEDIA SUPERIORE	26.7	42.8
LICENZA MEDIA INFERIORE	34.5	36.0
LICENZA ELEMENTARE	19.9	10.9
NESSUN TITOLO	15.4	0.0
CLASSE SOCIO-PROFESSIONALE		
CETI SUPERIORI A	2.5	7.2
CETI MEDI		
FASCIA ALTA B1	10.0	19.3
FASCIA BASSA B2	10.5	14.2
AGRICOLTORI B3	2.7	0.0
INTELLETTUALI		
DOCENTI C1	2.9	7.2
STUDENTI C2	11.3	8.2
OPERAI		
FASCIA ALTA D1	3.3	3.2
FASCIA BASSA D2	7.8	12.8
BRACCIANTI D3	3.2	3.9
PENSIONATI ED ALTRI		
FASCIA ALTA F1	3.6	4.9
FASCIA BASSA F2	29.0	13.4
CASALINGHE FAM.NON OPERAIE		
FASCIA ALTA E1	1.5	1.3
FASCIA BASSA E2	4.3	4.1
CASALINGHE FAM. OPERAIE		
FASCIA ALTA E3	1.9	0.0
FASCIA BASSA E4	5.5	0.3
CONDIZIONE PROFESSIONALE		
IMPR/POSS/DIR/LIB.PROF(1)	2.5	7.2
IMPIEGATI(2)	10.5	16.3
NEGOZIANI E ARTIGIANI(3)	7.3	11.2
AGENTI/LAV. IN PROPRIO(4)	1.9	3.7
AGRICOLTORI(5)	2.7	0.0
INSEGNANTI E GIORNALISTI(6)	2.9	7.2
OPERAI E OPERAI AGRICOLI(7)	14.2	19.9
CASALINGHE CON		
CAPOFAMIGLIA DI CAT.1 (8)	0.4	1.1
" " DI CAT.2,6 (9)	1.9	1.5
" " DI CAT.3-5(10)	1.5	0.7
" " DI CAT.7 (11)	7.5	0.3
" " ALTRE CAT.(12)	1.9	2.1
STUDENTI(13)	11.3	8.2
PENSIONATI(14)	23.6	10.8
ALTRI(15)	9.6	9.9
AMPIEZZA CENTRI		
FINO 10 MILA ABITANTI	58.9	59.6
10 - 30 MILA ABITANTI	21.0	12.7
30 - 100 MILA ABITANTI	20.0	27.7
100 - 250 MILA ABITANTI	0.0	0.0
OLTRE 250 MILA ABITANTI	0.0	0.0
COMUNI		
CAPOLUOGHI	20.0	27.7
NON CAPOLUOGHI	80.0	72.3

Basilicata

Lettori nel giorno medio delle testate più lette nella Regione

Analisi secondo: ● province

(valori assoluti x 1.000)

ADULTI	Totale	Potenza		Matera	
POPOLAZIONE	509	335	174		
LA GAZZETTA DEL MEZZOGIORNO	83	50	32		
QUOTIDIANI AUDIPRESS	145	96	49		

(percentuali di composizione)

POPOLAZIONE	100.0	65.8	34.2		
LA GAZZETTA DEL MEZZOGIORNO	100.0	61.0	39.0		
QUOTIDIANI AUDIPRESS	100.0	66.0	34.0		

Lettori nel giorno medio delle testate più lette nella Regione
 Analisi secondo: ● **duplicazioni di lettura**

(valori assoluti x 1.000)

ADULTI	Totale	La Gaz- zetta del Mezzo- giorno
POPOLAZIONE	509	83
LA GAZZETTA DEL MEZZOGIORNO	83	83

Calabria

Lettori nel giorno medio e del numero medio delle testate più lette nella Regione

Analisi secondo: ● caratteri socio-demografici

(valori assoluti x 1.000)

ADULTI	Totale	Corriere della Sera	Corriere dello Sport-Stadio	La Gazzetta dello Sport	Gazzetta del Sud	La Repubblica	Il Venerdì
POPOLAZIONE	1708	67	86	67	346	77	116
SESSO							
UOMINI	833	44	70	54	227	48	81
DONNE	875	23	16	14	119	29	34
RESPONSABILI ACQUISTI	673	12	14	11	95	27	34
RESPONSABILI ACQ.UOMINI	69	2	3	2	12	4	10
RESPONSABILI ACQ.DONNE	604	10	11	9	84	23	25
ETA'							
14 - 17 ANNI	123	7	6	6	23	4	3
18 - 24 ANNI	232	9	18	16	55	4	11
25 - 34 ANNI	328	10	20	24	91	18	42
35 - 44 ANNI	274	14	23	7	69	19	19
45 - 54 ANNI	226	14	15	11	50	22	26
55 - 64 ANNI	217	7	3	2	33	6	11
65 ANNI E OLTRE	308	6	2	1	27	4	2
CLASSE SOCIO-ECONOMICA							
SUPERIORE MEDIO-SUPERIORE	132	10	7	8	46	23	23
MEDIA OLTRE 2.750 MILA	305	26	21	17	95	25	45
MEDIA FINO 2.750 MILA	375	15	26	17	84	19	34
MEDIO-INFERIORE	896	15	31	25	121	11	14
TITOLO DI STUDIO							
LAUREA	82	13	3	0	33	20	23
LICENZA MEDIA SUPERIORE	480	36	44	35	147	41	72
LICENZA MEDIA INFERIORE	525	15	36	29	126	13	18
LICENZA ELEMENTARE	346	3	4	2	33	3	3
NESSUN TITOLO	274	0	0	0	6	0	0
CLASSE SOCIO-PROFESSIONALE							
CETI SUPERIORI A	37	4	0	1	21	7	6
CETI MEDI							
FASCIA ALTA B1	194	21	21	13	78	18	26
FASCIA BASSA B2	131	5	18	8	42	11	25
AGRICOLTORI B3	26	0	2	0	3	0	0
INTELLETTUALI							
DOCENTI C1	56	10	4	3	20	8	11
STUDENTI C2	220	12	14	14	45	9	14
OPERAI							
FASCIA ALTA D1	42	0	4	7	13	0	4
FASCIA BASSA D2	116	0	4	2	25	1	1
BRACCianti D3	54	0	0	0	3	0	0
PENSIONATI ED ALTRI							
FASCIA ALTA F1	76	3	2	4	21	9	12
FASCIA BASSA F2	440	11	13	11	51	8	10
CASALINGHE FAM.NON OPERAIE							
FASCIA ALTA E1	38	0	0	0	3	2	4
FASCIA BASSA E2	171	1	1	2	12	1	1
CASALINGHE FAM. OPERAIE							
FASCIA ALTA E3	12	0	0	1	1	1	0
FASCIA BASSA E4	97	0	0	1	9	2	0
CONDIZIONE PROFESSIONALE							
IMPR/POSS/DIR/LIB.PROF(1)	37	4	0	1	21	7	6
IMPIEGATI(2)	131	12	14	11	52	23	36
NEGOZIANI E ARTIGIANI(3)	152	14	18	9	50	4	12
AGENTI/LAV. IN PROPRIO(4)	19	0	5	1	5	0	1
AGRICOLTORI(5)	26	0	2	0	3	0	0
INSEGNANTI E GIORNALISTI(6)	56	10	4	3	20	8	11
OPERAI E OPERAI AGRICOLI(7)	211	0	9	9	41	1	5
CASALINGHE CON							
CAPOFAMIGLIA DI CAT.1 (8)	5	0	0	0	0	0	0
" " DI CAT.2,6 (9)	40	0	1	0	3	1	0
" " DI CAT.3-5(10)	49	1	1	1	3	2	4
" " DI CAT.7 (11)	109	0	0	2	10	3	0
" " ALTRE CAT.(12)	113	0	0	1	10	0	2
STUDENTI(13)	220	12	14	14	45	9	14
PENSIONATI(14)	359	8	3	2	33	8	9
ALTRI(15)	179	6	16	13	51	11	16
AMPIEZZA CENTRI							
FINO 10 MILA ABITANTI	877	35	37	32	137	35	31
10 - 30 MILA ABITANTI	307	8	9	10	48	13	22
30 - 100 MILA ABITANTI	375	17	27	19	100	23	47
100 - 250 MILA ABITANTI	149	7	13	6	60	6	16
OLTRE 250 MILA ABITANTI	0	0	0	0	0	0	0
COMUNI							
CAPOLUOGHI	370	21	30	16	126	24	46
NON CAPOLUOGHI	1338	45	56	52	220	53	70

Lettori nel giorno medio e del numero medio delle testate più lette nella Regione

Analisi secondo: ● caratteri socio-demografici

(percentuali di composizione)

ADULTI	Totale	Corriere della Sera	Corriere dello Sport-Stadio	La Gazzetta dello Sport	Gazzetta del Sud	La Repubblica	Il Venerdì
POPOLAZIONE	100.0	100.0	100.0	100.0	100.0	100.0	100.0
SESSO							
UOMINI	48.8	65.3	81.8	79.7	65.7	62.5	70.3
DONNE	51.2	34.7	18.2	20.3	34.3	37.5	29.7
RESPONSABILI ACQUISTI	39.4	17.9	16.0	16.5	27.5	35.6	29.8
RESPONSABILI ACQ.UOMINI	4.1	2.8	3.5	2.6	3.4	5.5	8.2
RESPONSABILI ACQ.DONNE	35.4	15.1	12.4	13.9	24.2	30.1	21.5
ETA'							
14 - 17 ANNI	7.2	9.8	6.5	9.2	6.6	4.7	2.8
18 - 24 ANNI	13.6	13.4	21.2	23.9	15.8	5.4	9.5
25 - 34 ANNI	19.2	14.7	22.9	36.0	26.3	23.9	36.5
35 - 44 ANNI	16.0	21.4	26.6	11.1	19.8	25.2	16.6
45 - 54 ANNI	13.2	21.3	17.7	16.2	14.4	27.9	22.8
55 - 64 ANNI	12.7	9.9	3.3	2.9	9.4	7.3	9.7
65 ANNI E OLTRE	18.0	9.4	1.9	0.8	7.7	5.8	2.2
CLASSE SOCIO-ECONOMICA							
SUPERIORE MEDIO-SUPERIORE	7.7	15.6	8.3	12.6	13.3	30.3	19.5
MEDIA OLTRE 2.750 MILA	17.9	39.2	24.8	25.2	27.4	31.8	38.8
MEDIA FINO 2.750 MILA	21.9	22.8	30.6	25.0	24.3	24.2	29.3
MEDIO-INFERIORE INFERIORE	52.5	22.4	36.3	37.1	34.9	13.7	12.4
TITOLO DI STUDIO							
LAUREA	4.8	20.1	3.4	0.7	9.5	25.6	20.0
LICENZA MEDIA SUPERIORE	28.1	53.2	50.8	52.2	42.6	53.0	62.1
LICENZA MEDIA INFERIORE	30.7	22.1	41.5	43.4	36.5	17.1	15.2
LICENZA ELEMENTARE	20.3	4.7	4.3	3.1	9.6	4.3	2.7
NESSUN TITOLO	16.1	0.0	0.0	0.6	1.8	0.0	0.0
CLASSE SOCIO-PROFESSIONALE							
CETI SUPERIORI A	2.2	5.7	0.4	1.4	6.0	8.7	5.5
CETI MEDI							
FASCIA ALTA B1	11.4	30.8	24.7	19.7	22.7	23.5	22.4
FASCIA BASSA B2	7.6	8.2	21.0	11.4	12.0	13.7	22.0
AGRICOLTORI B3	1.5	0.0	2.5	0.5	0.8	0.0	0.0
INTELLETTUALI							
DOCENTI C1	3.3	15.2	4.4	4.9	5.7	11.0	9.3
STUDENTI C2	12.9	18.1	16.5	20.4	13.1	11.4	12.2
OPERAI							
FASCIA ALTA D1	2.4	0.0	4.6	10.2	3.8	0.0	3.3
FASCIA BASSA D2	6.8	0.6	5.1	3.6	7.4	1.7	1.0
BRACCianti D3	3.2	0.0	0.5	0.0	0.8	0.0	0.0
PENSIONATI ED ALTRI							
FASCIA ALTA F1	4.5	3.8	2.9	6.1	6.1	11.9	10.3
FASCIA BASSA F2	25.7	16.6	15.4	16.8	14.6	10.2	9.1
CASALINGHE FAM.NON OPERAIE							
FASCIA ALTA E1	2.2	0.0	0.2	0.3	0.8	2.8	3.7
FASCIA BASSA E2	10.0	0.8	1.6	2.4	3.5	1.2	1.3
CASALINGHE FAM. OPERAIE							
FASCIA ALTA E3	0.7	0.0	0.0	1.3	0.2	0.8	0.0
FASCIA BASSA E4	5.7	0.0	0.2	1.0	2.6	3.1	0.0
CONDIZIONE PROFESSIONALE							
IMPR/POSS/DIR/LIB.PROF(1)	2.2	5.7	0.4	1.4	6.0	8.7	5.5
IMPIEGATI(2)	7.7	17.6	16.1	15.6	15.0	29.2	31.0
NEGOZIANI E ARTIGIANI(3)	8.9	21.4	20.6	13.5	14.4	5.5	10.4
AGENTI/LAV. IN PROPRIO(4)	1.1	0.0	6.0	1.6	1.6	0.2	0.8
AGRICOLTORI(5)	1.5	0.0	2.5	0.5	0.8	0.0	0.0
INSEGNANTI E GIORNALISTI(6)	3.3	15.2	4.4	4.9	5.7	11.0	9.3
OPERAI E OPERAI AGRICOLI(7)	12.4	0.6	10.2	13.8	11.9	1.7	4.3
CASALINGHE CON							
CAPOFAMIGLIA DI CAT.1 (8)	0.3	0.0	0.0	0.0	0.0	0.0	0.0
" " DI CAT.2,6 (9)	2.4	0.0	0.7	0.0	0.7	0.9	0.0
" " DI CAT.3-5(10)	2.9	0.8	1.1	1.8	0.8	2.8	3.6
" " DI CAT.7 (11)	6.4	0.0	0.2	2.3	2.8	3.9	0.0
" " ALTRE CAT.(12)	6.6	0.0	0.0	0.9	2.8	0.3	1.3
STUDENTI(13)	12.9	18.1	16.5	20.4	13.1	11.4	12.2
PENSIONATI(14)	21.0	11.3	3.0	3.3	9.6	10.5	8.1
ALTRI(15)	10.5	9.2	18.3	20.0	14.9	14.0	13.4
AMPIEZZA CENTRI							
FINO 10 MILA ABITANTI	51.3	52.3	43.5	47.5	39.7	45.3	26.6
10 - 30 MILA ABITANTI	18.0	11.2	10.2	14.6	14.0	16.9	18.8
30 - 100 MILA ABITANTI	21.9	25.4	31.5	28.3	28.9	29.4	40.8
100 - 250 MILA ABITANTI	8.7	11.1	14.7	9.5	17.5	8.4	13.7
OLTRE 250 MILA ABITANTI	0.0	0.0	0.0	0.0	0.0	0.0	0.0
COMUNI							
CAPOLUOGHI	21.7	32.1	34.8	23.2	36.4	31.5	39.5
NON CAPOLUOGHI	78.3	67.9	65.2	76.8	63.6	68.5	60.5

Calabria

Lettori nel giorno medio delle testate più lette nella Regione

Analisi secondo: ● province

(valori assoluti x 1.000)

ADULTI

	Totale	Reggio Calabria	Cosenza	Catanzaro	Crotone	Vibo Valentia
POPOLAZIONE	1708	480	619	315	147	147
CORRIERE DELLA SERA	67	22	21	13	7	4
CORRIERE DELLO SPORT-STADIO	86	21	33	15	5	11
LA GAZZETTA DELLO SPORT	67	20	28	12	3	5
GAZZETTA DEL SUD	346	134	117	67	5	22
LA REPUBBLICA	77	14	34	11	7	11
QUOTIDIANI AUDIPRESS	523	164	181	103	28	47

(percentuali di composizione)

	POPOLAZIONE	100.0	28.1	36.2	18.4	8.6	8.6
CORRIERE DELLA SERA	100.0	32.4	31.9	19.0	10.2	6.6	
CORRIERE DELLO SPORT-STADIO	100.0	24.1	38.8	17.5	6.2	13.3	
LA GAZZETTA DELLO SPORT	100.0	29.1	40.8	18.3	4.7	7.1	
GAZZETTA DEL SUD	100.0	38.8	33.9	19.4	1.5	6.4	
LA REPUBBLICA	100.0	18.5	43.6	14.0	9.0	14.9	
QUOTIDIANI AUDIPRESS	100.0	31.3	34.6	19.6	5.4	9.1	

Lettori nel giorno medio e del numero medio delle testate più lette nella Regione
 Analisi secondo: ● **duplicazioni di lettura**

(valori assoluti x 1.000)

ADULTI	Totale	Corriere della Sera	Corriere dello Sport-Stadio	La Gazzetta dello Sport	Gazzetta del Sud	La Repubblica
POPOLAZIONE	1708	67	86	67	346	77
CORRIERE DELLA SERA	67	67	9	7	23	11
CORRIERE DELLO SPORT-STADIO	86	9	86	25	46	8
LA GAZZETTA DELLO SPORT	67	7	25	67	38	8
GAZZETTA DEL SUD	346	23	46	38	346	41
LA REPUBBLICA	77	11	8	8	41	77
SUPPLEMENTI (ultimi 7 giorni)						
IL VENERDI'	116	13	9	10	52	45

ADULTI	Totale	Corriere della Sera	Corriere dello Sport-Stadio	La Gazzetta dello Sport	Gazzetta del Sud	Giornale di Sicilia	La Repubblica	La Sicilia	Il Sole 24 Ore	La Gazz. Sport Magazine	Il Venerdì
POPOLAZIONE	4196	83	99	185	167	504	140	466	79	134	177
SESSO											
UOMINI.....	2017	61	93	172	114	344	99	341	59	115	119
DONNE.....	2179	22	5	14	53	160	41	125	20	19	57
RESPONSABILI ACQUISTI.....	1691	21	13	25	44	126	33	115	19	18	40
RESPONSABILI ACQ.UOMINI.....	177	5	8	18	5	28	10	39	4	13	11
RESPONSABILI ACQ.DONNE.....	1514	16	4	7	39	98	23	76	15	5	29
ETA'											
14 - 17 ANNI.....	286	4	11	22	8	34	11	20	5	27	19
18 - 24 ANNI.....	569	10	18	48	24	89	18	74	6	37	18
25 - 34 ANNI.....	798	21	20	36	31	96	27	104	25	28	57
35 - 44 ANNI.....	669	13	17	31	42	104	34	94	17	8	30
45 - 54 ANNI.....	581	13	17	26	34	77	20	82	14	16	20
55 - 64 ANNI.....	538	9	7	13	17	50	17	46	11	10	22
65 ANNI E OLTRE.....	755	14	9	9	11	54	13	46	2	7	11
CLASSE SOCIO-ECONOMICA											
SUPERIORE MEDIO-SUPERIORE.....	414	29	7	19	35	88	50	102	30	14	55
MEDIA OLTRE 2.750 MILA.....	726	21	17	40	62	133	42	106	27	39	54
MEDIA FINO 2.750 MILA.....	1038	19	38	62	44	139	36	134	12	42	55
MEDIO-INFERIORE INFERIORE.....	2018	14	36	64	26	145	12	124	10	39	13
TITOLO DI STUDIO											
LAUREA.....	214	24	3	5	38	49	37	49	23	4	45
LICENZA MEDIA SUPERIORE.....	1055	38	31	57	65	193	68	203	43	41	97
LICENZA MEDIA INFERIORE.....	1405	16	50	88	49	184	31	149	12	64	29
LICENZA ELEMENTARE.....	1045	5	14	34	14	74	3	53	2	21	3
NESSUN TITOLO.....	478	1	1	1	0	5	1	12	0	3	3
CLASSE SOCIO-PROFESSIONALE											
CETI SUPERIORI A	128	15	1	5	21	23	15	39	23	4	16
CETI MEDI											
FASCIA ALTA B1.....	380	10	13	25	45	76	31	103	30	15	35
FASCIA BASSA B2.....	369	10	28	32	11	68	16	70	9	19	15
AGRICOLTORI B3.....	32	0	0	1	0	2	0	2	0	0	0
INTELLETTUALI											
DOCENTI C1.....	103	3	1	3	12	35	13	14	3	2	17
STUDENTI C2.....	474	9	13	39	24	65	28	50	8	35	42
OPERAI											
FASCIA ALTA D1.....	64	0	0	7	0	7	0	9	0	2	0
FASCIA BASSA D2.....	296	2	15	32	10	39	4	35	0	18	0
BRACCIANTI D3.....	91	0	1	2	0	6	0	14	0	2	0
PENSIONATI ED ALTRI											
FASCIA ALTA F1.....	201	10	6	9	16	42	16	21	2	10	19
FASCIA BASSA F2.....	1021	14	18	26	10	92	9	72	4	22	22
CASALINGHE FAM.NON OPERAIE											
FASCIA ALTA E1.....	106	3	0	1	5	10	1	6	0	0	4
FASCIA BASSA E2.....	623	6	3	4	9	31	5	24	0	2	7
CASALINGHE FAM. OPERAIE											
FASCIA ALTA E3.....	34	0	0	0	0	2	0	0	0	0	0
FASCIA BASSA E4.....	274	1	1	1	4	7	0	7	0	3	0
CONDIZIONE PROFESSIONALE											
IMPR/POSS/DIR/LIB.PROF(1).....	128	15	1	5	21	23	15	39	23	4	16
IMPIEGATI(2).....	399	16	22	29	32	88	36	91	30	17	35
NEGOZIANI E ARTIGIANI(3).....	193	3	16	21	21	38	5	51	5	13	4
AGENTI/LAV. IN PROPRIO(4).....	100	1	1	6	1	15	6	27	3	4	6
AGRICOLTORI(5).....	32	0	0	1	0	2	0	2	0	0	0
INSEGNANTI E GIORNALISTI(6).....	103	3	1	3	12	35	13	14	3	2	17
OPERAI E OPERAI AGRICOLI(7).....	451	2	16	40	11	52	5	58	0	22	0
CASALINGHE CON											
CAPOFAMIGLIA DI CAT.1 (8).....	26	3	0	0	3	3	0	4	0	0	1
" " DI CAT.2,6 (9).....	176	3	1	0	6	17	3	11	0	0	2
" " DI CAT.3-5(10).....	114	0	2	1	0	6	0	1	0	0	0
" " DI CAT.7 (11).....	308	1	1	1	4	8	0	7	0	3	0
" " ALTRE CAT.(12).....	414	4	1	3	5	15	3	14	1	2	7
STUDENTI(13).....	474	9	13	39	24	65	28	50	8	35	42
PENSIONATI(14).....	787	13	15	15	17	75	18	63	1	13	18
ALTRI(15).....	493	11	11	22	12	62	7	35	6	19	28
AMPIEZZA CENTRI											
FINO 10 MILA ABITANTI.....	951	12	13	46	44	101	14	79	16	23	26
10 - 30 MILA ABITANTI.....	1062	16	28	49	15	92	43	164	15	29	45
30 - 100 MILA ABITANTI.....	1020	16	25	50	17	130	29	108	23	44	33
100 - 250 MILA ABITANTI.....	106	4	3	7	3	9	6	32	5	5	10
OLTRE 250 MILA ABITANTI.....	1057	35	30	34	87	171	48	85	20	32	63
COMUNI											
CAPOLUOGHI.....	1403	43	39	52	92	222	67	138	26	47	87
NON CAPOLUOGHI.....	2793	41	60	133	75	282	72	329	54	87	89

Lettori nel giorno medio e del numero medio delle testate più lette nella Regione

Analisi secondo: ● caratteri socio-demografici

(percentuali di composizione)

ADULTI	Totale	Corriere della Sera	Corriere dello Sport-Stadio	La Gazzetta dello Sport	Gazzetta del Sud	Giornale di Sicilia	La Repubblica	La Sicilia	Il Sole 24 Ore	La Gazz. Sport Magazine	Il Venerdì
POPOLAZIONE	100.0	100.0	100.0	100.0	100.0	100.0	100.0	100.0	100.0	100.0	100.0
SESSO											
UOMINI	48.1	73.5	94.5	92.7	68.5	68.2	70.6	73.2	74.7	86.1	67.7
DONNE	51.9	26.5	5.5	7.3	31.5	31.8	29.4	26.8	25.3	13.9	32.3
RESPONSABILI ACQUISTI	40.3	25.5	12.9	13.3	26.4	25.0	23.7	24.7	23.7	13.8	22.9
RESPONSABILI ACQ.UOMINI	4.2	6.0	8.6	9.5	2.9	5.5	7.0	8.4	5.4	9.7	6.3
RESPONSABILI ACQ.DONNE	36.1	19.4	4.4	3.8	23.5	19.5	16.7	16.2	18.4	4.1	16.6
ETA'											
14 - 17 ANNI	6.8	4.4	11.4	12.0	4.7	6.7	7.9	4.2	6.5	20.4	10.7
18 - 24 ANNI	13.6	11.7	18.6	25.7	14.3	17.6	12.6	15.9	7.8	27.7	10.1
25 - 34 ANNI	19.0	25.2	20.1	19.6	18.4	19.1	19.1	22.3	30.9	21.0	32.2
35 - 44 ANNI	15.9	15.5	16.9	17.0	25.1	20.6	24.2	20.1	21.0	5.6	17.1
45 - 54 ANNI	13.8	16.0	17.0	14.3	20.7	15.4	14.5	17.7	17.4	12.2	11.2
55 - 64 ANNI	12.8	10.5	6.7	6.8	10.1	9.9	12.1	9.8	14.4	7.6	12.6
65 ANNI E OLTRE	18.0	16.7	9.4	4.7	6.8	10.7	9.6	9.9	2.0	5.4	6.1
CLASSE SOCIO-ECONOMICA											
SUPERIORE MEDIO-SUPERIORE	9.9	35.0	7.6	10.3	20.9	17.4	36.0	21.9	38.3	10.2	31.0
MEDIA OLTRE 2.750 MILA	17.3	25.2	17.0	21.9	37.0	26.3	29.9	22.8	34.4	29.4	30.7
MEDIA FINO 2.750 MILA	24.7	22.8	38.6	33.4	26.3	27.6	25.6	28.7	15.1	31.6	30.9
MEDIO-INFERIORE INFERIORE	48.1	16.9	36.8	34.4	15.8	28.8	8.5	26.6	12.2	28.8	7.3
TITOLO DI STUDIO											
LAUREA	5.1	28.2	3.5	2.8	23.0	9.6	26.3	10.6	29.6	3.2	25.4
LICENZA MEDIA SUPERIORE	25.1	45.4	31.1	30.8	38.9	38.3	48.6	43.5	53.9	30.6	54.8
LICENZA MEDIA INFERIORE	33.5	19.0	50.4	47.6	29.6	36.5	22.3	31.9	14.6	48.2	16.3
LICENZA ELEMENTARE	24.9	6.2	14.4	18.2	8.3	14.6	2.3	11.3	2.0	15.6	1.7
NESSUN TITOLO	11.4	1.3	0.7	0.6	0.2	1.0	0.5	2.7	0.0	2.3	1.8
CLASSE SOCIO-PROFESSIONALE											
CETI SUPERIORI A	3.0	17.9	1.1	2.5	12.3	4.5	10.7	8.3	29.0	2.7	9.3
CETI MEDI											
FASCIA ALTA B1	9.0	12.3	13.1	13.4	26.8	15.1	22.4	22.1	38.0	11.4	19.7
FASCIA BASSA B2	8.8	11.9	27.9	17.2	6.6	13.5	11.3	15.1	11.0	14.3	8.3
AGRICOLTORI B3	0.8	0.0	0.0	0.4	0.0	0.4	0.0	0.5	0.0	0.0	0.0
INTELLETTUALI											
DOCENTI C1	2.5	3.5	1.3	1.9	7.4	6.9	9.3	3.0	3.2	1.6	9.5
STUDENTI C2	11.3	10.9	12.8	20.8	14.2	13.0	20.4	10.8	10.0	26.5	24.1
OPERAI											
FASCIA ALTA D1	1.5	0.0	0.0	3.6	0.3	1.4	0.3	2.0	0.0	1.3	0.0
FASCIA BASSA D2	7.0	2.6	15.3	17.2	6.3	7.7	3.2	7.4	0.0	13.2	0.0
BRACCIANTI D3	2.2	0.0	0.9	1.0	0.0	1.1	0.3	2.9	0.0	1.6	0.0
PENSIONATI ED ALTRI											
FASCIA ALTA F1	4.8	12.5	5.8	4.9	9.7	8.2	11.5	4.4	2.5	7.7	10.8
FASCIA BASSA F2	24.3	16.3	18.5	14.3	6.1	18.3	6.3	15.4	4.9	16.5	12.4
CASALINGHE FAM.NON OPERAIE											
FASCIA ALTA E1	2.5	3.9	0.0	0.4	2.8	2.0	0.6	1.3	0.6	0.0	2.2
FASCIA BASSA E2	14.8	7.6	2.8	2.0	5.5	6.2	3.7	5.2	0.4	1.2	3.7
CASALINGHE FAM. OPERAIE											
FASCIA ALTA E3	0.8	0.0	0.0	0.0	0.0	0.3	0.0	0.1	0.0	0.0	0.0
FASCIA BASSA E4	6.5	0.6	0.6	0.5	2.1	1.3	0.0	1.5	0.4	1.9	0.0
CONDIZIONE PROFESSIONALE											
IMPR/POSS/DIR/LIB.PROF(1)	3.0	17.9	1.1	2.5	12.3	4.5	10.7	8.3	29.0	2.7	9.3
IMPIEGATI(2)	9.5	19.4	22.2	15.8	19.1	17.5	26.0	19.5	37.8	12.9	19.6
NEGOZIANI E ARTIGIANI(3)	4.6	3.0	16.4	11.3	12.5	7.6	3.3	10.9	6.6	9.5	2.2
AGENTI/LAV. IN PROPRIO(4)	2.4	1.7	1.4	3.0	0.4	3.0	4.3	5.7	3.2	3.3	3.5
AGRICOLTORI(5)	0.8	0.0	0.0	0.4	0.0	0.4	0.0	0.5	0.0	0.0	0.0
INSEGNANTI E GIORNALISTI(6)	2.5	3.5	1.3	1.9	7.4	6.9	9.3	3.0	3.2	1.6	9.5
OPERAI E OPERAI AGRICOLI(7)	10.8	2.6	16.2	21.8	6.6	10.2	3.8	12.4	0.0	16.1	0.0
CASALINGHE CON											
CAPOFAMIGLIA DI CAT.1 (8)	0.6	3.3	0.0	0.2	1.7	0.6	0.2	0.8	0.0	0.0	0.5
" " DI CAT.2,6 (9)	4.2	3.4	0.6	0.1	3.9	3.3	2.2	2.4	0.0	0.0	1.3
" " DI CAT.3-5(10)	2.7	0.3	1.6	0.3	0.0	1.3	0.0	0.2	0.0	0.0	0.0
" " DI CAT.7 (11)	7.3	0.6	0.6	0.5	2.1	1.6	0.0	1.6	0.4	1.9	0.0
" " ALTRE CAT.(12)	9.9	4.5	0.5	1.6	2.8	3.0	1.9	3.0	1.0	1.2	4.2
STUDENTI(13)	11.3	10.9	12.8	20.8	14.2	13.0	20.4	10.8	10.0	26.5	24.1
PENSIONATI(14)	18.8	15.4	14.8	8.0	10.0	14.9	13.0	13.5	1.1	10.0	10.1
ALTRI(15)	11.7	13.3	10.7	11.6	7.2	12.2	5.0	7.5	7.8	14.2	15.8
AMPIEZZA CENTRI											
FINO 10 MILA ABITANTI	22.7	14.4	13.0	24.6	26.5	20.1	10.0	16.9	20.4	17.3	14.5
10 - 30 MILA ABITANTI	25.3	19.1	28.6	26.6	9.1	18.3	30.8	35.1	18.9	21.6	25.7
30 - 100 MILA ABITANTI	24.3	19.2	24.9	26.7	10.5	25.8	20.9	23.1	29.5	33.0	18.6
100 - 250 MILA ABITANTI	2.5	5.2	2.9	3.8	1.5	1.8	4.0	6.8	5.9	4.0	5.5
OLTRE 250 MILA ABITANTI	25.2	42.1	30.6	18.2	52.4	34.0	34.4	18.2	25.2	24.1	35.7
COMUNI											
CAPOLUOGHI	33.4	51.1	39.7	28.3	55.3	44.1	48.2	29.5	32.3	34.9	49.4
NON CAPOLUOGHI	66.6	48.9	60.3	71.7	44.7	55.9	51.8	70.5	67.7	65.1	50.6

Sicilia

Lettori nel giorno medio delle testate più lette nella Regione

Analisi secondo: ● province

(valori assoluti x 1.000)

ADULTI

	Totale	Palermo	Trapani	Agrigento	Calta- nisetta	Enna	Ragusa	Siracusa	Messina	Catania
POPOLAZIONE	4196	1026	366	401	238	157	247	338	560	863
CORRIERE DELLA SERA	83	23	3	5	2	2	2	8	14	23
CORRIERE DELLO SPORT-STADIO	99	33	9	5	1	5	4	17	10	14
LA GAZZETTA DELLO SPORT	185	41	17	12	9	9	9	24	22	41
GAZZETTA DEL SUD	167	1	0	0	0	0	6	5	154	1
GIORNALE DI SICILIA	504	257	62	64	43	11	11	21	21	13
LA REPUBBLICA	140	39	12	4	5	5	11	18	18	27
LA SICILIA	466	2	2	20	31	22	52	81	16	241
IL SOLE 24 ORE	79	17	8	0	1	4	3	12	16	19
QUOTIDIANI AUDIPRESS	1240	303	87	77	64	40	69	119	192	290

(percentuali di composizione)

	POPOLAZIONE	100.0	24.5	8.7	9.6	5.7	3.7	5.9	8.1	13.3	20.6
CORRIERE DELLA SERA	100.0	28.1	4.0	6.0	2.3	2.6	2.6	9.4	16.9	28.2	
CORRIERE DELLO SPORT-STADIO	100.0	33.8	9.3	5.3	1.4	4.7	4.3	16.7	10.2	14.3	
LA GAZZETTA DELLO SPORT	100.0	22.3	9.3	6.2	5.1	5.0	4.8	13.2	11.7	22.4	
GAZZETTA DEL SUD	100.0	0.4	0.0	0.0	0.3	0.0	3.8	3.1	92.1	0.3	
GIORNALE DI SICILIA	100.0	51.0	12.4	12.6	8.6	2.1	2.2	4.2	4.2	2.6	
LA REPUBBLICA	100.0	28.2	8.3	2.9	3.7	3.8	8.2	12.9	12.7	19.4	
LA SICILIA	100.0	0.3	0.5	4.3	6.7	4.7	11.2	17.3	3.4	51.6	
IL SOLE 24 ORE	100.0	21.5	10.3	0.0	1.1	4.9	4.0	14.5	20.1	23.7	
QUOTIDIANI AUDIPRESS	100.0	24.4	7.0	6.2	5.1	3.2	5.5	9.6	15.5	23.4	

Lettori nel giorno medio e del numero medio delle testate più lette nella Regione
 Analisi secondo: ● duplicazioni di lettura

(valori assoluti x 1.000)

ADULTI	Totale	Corriere della Sera	Corriere dello Sport-Stadio	La Gazzetta dello Sport	Gazzetta del Sud	Giornale di Sicilia	La Repubblica	La Sicilia	Il Sole 24 Ore
POPOLAZIONE	4196	83	99	185	167	504	140	466	79
CORRIERE DELLA SERA	83	83	9	9	12	34	12	28	9
CORRIERE DELLO SPORT-STADIO	99	9	99	45	6	38	10	34	5
LA GAZZETTA DELLO SPORT	185	9	45	185	14	61	9	74	4
GAZZETTA DEL SUD	167	12	6	14	167	15	14	17	13
GIORNALE DI SICILIA	504	34	38	61	15	504	40	83	26
LA REPUBBLICA	140	12	10	9	14	40	140	41	17
LA SICILIA	466	28	34	74	17	83	41	466	28
IL SOLE 24 ORE	79	9	5	4	13	26	17	28	79
SUPPLEMENTI (ultimi 7 giorni)									
LA GAZZETTA SPORT MAGAZINE	134	6	26	58	13	42	9	38	5
IL VENERDI'	177	13	9	14	24	42	68	33	20

Sardegna

Lettori nel giorno medio e del numero medio delle testate più lette nella Regione

Analisi secondo: ● caratteri socio-demografici

(valori assoluti x 1.000)

ADULTI	Totale	Corriere della Sera	Corriere dello Sport-Stadio	La Gazzetta dello Sport	La Nuova Sardegna	La Repubblica	L'Unione Sarda	La Gazz. Sport Magazine	Il Venerdì
POPOLAZIONE	1415	60	103	76	357	72	391	85	122
SESSO									
UOMINI	692	32	90	68	223	36	241	69	57
DONNE	723	27	12	9	133	35	151	17	65
RESPONSABILI ACQUISTI	524	20	12	8	93	28	113	9	40
RESPONSABILI ACQ.UOMINI	48	2	5	3	18	5	16	4	4
RESPONSABILI ACQ.DONNE	476	18	7	5	76	23	96	4	36
ETA'									
14 - 17 ANNI	93	3	11	12	23	5	15	12	7
18 - 24 ANNI	198	5	20	12	57	5	55	24	19
25 - 34 ANNI	278	15	29	19	85	14	82	22	28
35 - 44 ANNI	238	8	21	13	76	17	78	9	29
45 - 54 ANNI	205	16	14	15	61	19	79	12	25
55 - 64 ANNI	173	2	6	4	30	7	45	4	9
65 ANNI E OLTRE	230	11	3	1	25	3	36	4	4
CLASSE SOCIO-ECONOMICA									
SUPERIORE MEDIO-SUPERIORE	133	13	11	12	52	16	41	9	34
MEDIA OLTRE 2.750 MILA	433	20	29	22	115	33	139	33	46
MEDIA FINO 2.750 MILA	431	20	38	26	136	12	98	19	24
MEDIO-INFERIORE INFERIORE	418	7	25	17	53	11	112	24	18
TITOLO DI STUDIO									
LAUREA	38	4	0	1	13	6	16	0	13
LICENZA MEDIA SUPERIORE	345	33	23	18	115	42	103	21	70
LICENZA MEDIA INFERIORE	578	17	62	50	168	12	186	58	27
LICENZA ELEMENTARE	346	4	15	6	55	10	75	5	11
NESSUN TITOLO	108	2	3	1	5	2	11	1	2
CLASSE SOCIO-PROFESSIONALE									
CETI SUPERIORI A	28	1	0	1	10	1	10	0	6
CETI MEDI									
FASCIA ALTA B1	166	16	14	16	63	25	57	20	35
FASCIA BASSA B2	93	8	15	8	33	7	33	0	6
AGRICOLTORI B3	17	0	3	1	5	0	7	0	0
INTELLETTUALI									
DOCENTI C1	34	3	0	0	11	3	6	0	7
STUDENTI C2	195	9	21	20	50	13	51	20	26
OPERAI									
FASCIA ALTA D1	100	2	9	6	29	1	47	13	2
FASCIA BASSA D2	90	1	16	14	27	0	32	9	0
BRACCIANTI D3	5	0	0	0	0	0	0	0	0
PENSIONATI ED ALTRI									
FASCIA ALTA F1	112	3	5	2	28	9	30	4	12
FASCIA BASSA F2	308	7	15	6	57	5	66	16	16
CASALINGHE FAM.NON OPERAIE									
FASCIA ALTA E1	55	3	0	1	8	3	14	4	6
FASCIA BASSA E2	120	6	2	4	20	4	22	0	6
CASALINGHE FAM. OPERAIE									
FASCIA ALTA E3	22	0	1	0	3	1	5	0	0
FASCIA BASSA E4	71	0	0	0	14	0	13	0	0
CONDIZIONE PROFESSIONALE									
IMPR/POSS/DIR/LIB.PROF(1)	28	1	0	1	10	1	10	0	6
IMPIEGATI(2)	133	17	13	9	59	27	52	12	36
NEGOZIANI E ARTIGIANI(3)	79	4	9	9	23	5	24	5	4
AGENTI/LAV. IN PROPRIO(4)	22	2	3	3	10	0	5	0	0
AGRICOLTORI(5)	17	0	3	1	5	0	7	0	0
INSEGNANTI E GIORNALISTI(6)	34	3	0	0	11	3	6	0	7
OPERAI E OPERAI AGRICOLI(7)	195	3	25	20	56	1	79	23	2
CASALINGHE CON									
CAPOFAMIGLIA DI CAT.1 (8)	9	0	0	0	1	0	4	2	2
" " DI CAT.2,6 (9)	26	4	0	0	4	2	10	0	5
" " DI CAT.3-5(10)	36	0	0	1	9	1	4	0	0
" " DI CAT.7 (11)	93	0	2	0	17	1	18	0	0
" " ALTRE CAT.(12)	105	5	1	2	14	3	18	2	5
STUDENTI(13)	195	9	21	20	50	13	51	20	26
PENSIONATI(14)	271	6	5	2	36	9	58	5	15
ALTRI(15)	173	4	19	8	53	4	46	16	14
AMPIEZZA CENTRI									
FINO 10 MILA ABITANTI	675	17	45	38	157	18	167	44	33
10 - 30 MILA ABITANTI	276	4	23	15	55	19	88	21	35
30 - 100 MILA ABITANTI	212	15	18	13	67	17	45	11	21
100 - 250 MILA ABITANTI	252	23	17	10	78	18	92	9	33
OLTRE 250 MILA ABITANTI	0	0	0	0	0	0	0	0	0
COMUNI									
CAPOLUOGHI	313	25	25	14	105	23	115	14	38
NON CAPOLUOGHI	1102	34	78	62	251	49	276	72	84

Lettori nel giorno medio e del numero medio delle testate più lette nella Regione

Analisi secondo: ● caratteri socio-demografici

(percentuali di composizione)

ADULTI	Totale	Corriere della Sera	Corriere dello Sport-Stadio	La Gazzetta dello Sport	La Nuova Sardegna	La Repubblica	L'Unione Sarda	La Gazz. Sport Magazine	Il Venerdì
POPOLAZIONE	100.0	100.0	100.0	100.0	100.0	100.0	100.0	100.0	100.0
SESSO									
UOMINI	48.9	54.6	88.0	88.7	62.6	50.5	61.4	80.7	46.7
DONNE	51.1	45.4	12.0	11.3	37.4	49.5	38.6	19.3	53.3
RESPONSABILI ACQUISTI	37.1	32.9	11.8	10.1	26.1	38.8	28.8	10.3	32.4
RESPONSABILI ACQ.UOMINI	3.4	3.3	5.0	3.4	4.9	6.7	4.2	5.1	3.0
RESPONSABILI ACQ.DONNE	33.7	29.6	6.8	6.8	21.2	32.0	24.6	5.2	29.3
ETA'									
14 - 17 ANNI	6.6	5.1	10.3	16.3	6.4	7.2	3.9	13.9	5.9
18 - 24 ANNI	14.0	8.1	19.2	15.8	15.9	7.5	14.2	27.5	15.9
25 - 34 ANNI	19.6	24.9	28.3	24.6	23.9	20.0	21.0	25.6	22.7
35 - 44 ANNI	16.8	13.3	20.2	17.3	21.3	24.1	19.9	10.5	23.9
45 - 54 ANNI	14.5	27.1	13.5	19.9	17.1	26.4	20.2	14.1	20.6
55 - 64 ANNI	12.2	3.8	5.7	4.8	8.4	10.2	11.6	4.1	7.3
65 ANNI E OLTRE	16.3	17.7	2.8	1.4	7.0	4.6	9.2	4.3	3.7
CLASSE SOCIO-ECONOMICA									
SUPERIORE MEDIO-SUPERIORE	9.4	21.5	10.3	15.6	14.5	22.0	10.6	11.0	28.1
MEDIA OLTRE 2.750 MILA	30.6	33.5	27.8	28.6	32.4	46.6	35.6	39.1	38.0
MEDIA FINO 2.750 MILA	30.5	33.4	37.5	33.9	38.3	16.7	25.0	22.3	19.6
MEDIO-INFERIORE INFERIORE	29.5	11.7	24.5	21.9	14.8	14.7	28.7	27.6	14.3
TITOLO DI STUDIO									
LAUREA	2.7	6.3	0.0	1.0	3.8	8.8	4.1	0.0	10.3
LICENZA MEDIA SUPERIORE	24.4	54.9	22.0	24.1	32.3	58.5	26.3	25.1	57.0
LICENZA MEDIA INFERIORE	40.8	29.1	60.7	65.7	47.0	16.6	47.5	67.9	22.4
LICENZA ELEMENTARE	24.4	6.8	14.6	7.3	15.3	13.5	19.2	6.1	8.8
NESSUN TITOLO	7.6	2.9	2.8	1.9	1.5	2.5	2.9	0.9	1.5
CLASSE SOCIO-PROFESSIONALE									
CETI SUPERIORI A	2.0	2.4	0.0	1.0	2.8	1.4	2.6	0.0	4.9
CETI MEDI									
FASCIA ALTA B1	11.7	26.1	13.5	20.9	17.6	35.1	14.4	23.1	28.3
FASCIA BASSA B2	6.6	13.1	14.7	10.3	9.4	9.2	8.4	0.0	4.8
AGRICOLTORI B3	1.2	0.0	2.8	1.0	1.3	0.0	1.7	0.0	0.0
INTELLETTUALI									
DOCENTI C1	2.4	5.3	0.0	0.3	3.1	4.4	1.5	0.0	6.0
STUDENTI C2	13.7	14.9	20.7	25.6	13.9	17.7	13.1	23.5	21.7
OPERAI									
FASCIA ALTA D1	7.1	2.6	8.8	7.9	8.2	1.4	12.0	15.5	1.4
FASCIA BASSA D2	6.4	2.5	15.8	17.8	7.5	0.0	8.2	11.0	0.0
BRACCianti D3	0.3	0.0	0.0	0.0	0.0	0.0	0.1	0.0	0.0
PENSIONATI ED ALTRI									
FASCIA ALTA F1	7.9	5.4	5.3	2.6	7.8	12.1	7.6	4.4	9.8
FASCIA BASSA F2	21.8	12.5	14.6	7.4	15.9	6.9	16.8	18.1	13.2
CASALINGHE FAM.NON OPERAIE									
FASCIA ALTA E1	3.9	5.7	0.3	0.7	2.1	3.9	3.6	4.3	4.5
FASCIA BASSA E2	8.5	9.6	1.8	4.6	5.6	5.9	5.6	0.0	5.3
CASALINGHE FAM. OPERAIE									
FASCIA ALTA E3	1.5	0.0	1.5	0.0	0.7	2.1	1.3	0.0	0.0
FASCIA BASSA E4	5.0	0.0	0.4	0.0	3.9	0.0	3.2	0.0	0.0
CONDIZIONE PROFESSIONALE									
IMPR/POSS/DIR/LIB.PROF(1)	2.0	2.4	0.0	1.0	2.8	1.4	2.6	0.0	4.9
IMPIEGATI(2)	9.4	29.1	12.4	12.1	16.5	37.1	13.2	14.5	29.4
NEGOZIANI E ARTIGIANI(3)	5.6	6.0	9.2	11.5	6.5	7.0	6.2	5.9	3.0
AGENTI/LAV. IN PROPRIO(4)	1.6	3.8	3.2	4.5	2.7	0.0	1.2	0.0	0.0
AGRICOLTORI(5)	1.2	0.0	2.8	1.0	1.3	0.0	1.7	0.0	0.0
INSEGNANTI E GIORNALISTI(6)	2.4	5.3	0.0	0.3	3.1	4.4	1.5	0.0	6.0
OPERAI E OPERAI AGRICOLI(7)	13.7	5.0	24.5	25.7	15.7	1.4	20.2	26.5	1.4
CASALINGHE CON									
CAPOFAMIGLIA DI CAT.1 (8)	0.6	0.0	0.0	0.0	0.3	0.0	1.0	2.0	1.4
" " DI CAT.2,6 (9)	1.8	7.3	0.4	0.6	1.0	3.4	2.5	0.0	4.4
" " DI CAT.3-5(10)	2.6	0.0	0.3	2.0	2.6	1.6	1.1	0.0	0.0
" " DI CAT.7 (11)	6.5	0.0	1.9	0.0	4.6	2.1	4.5	0.0	0.0
" " ALTRE CAT.(12)	7.4	8.0	1.3	2.8	3.8	4.8	4.7	2.4	4.0
STUDENTI(13)	13.7	14.9	20.7	25.6	13.9	17.7	13.1	23.5	21.7
PENSIONATI(14)	19.1	10.9	5.2	2.8	10.2	13.0	14.7	6.0	12.5
ALTRI(15)	12.2	7.3	18.1	10.3	14.9	6.2	11.9	19.3	11.3
AMPIEZZA CENTRI									
FINO 10 MILA ABITANTI	47.7	29.2	44.0	49.5	44.1	25.6	42.6	51.9	26.9
10 - 30 MILA ABITANTI	19.5	7.3	21.9	19.6	15.4	26.1	22.4	24.3	28.7
30 - 100 MILA ABITANTI	15.0	25.2	17.3	17.4	18.7	23.1	11.6	12.9	17.4
100 - 250 MILA ABITANTI	17.8	38.3	16.7	13.6	21.9	25.1	23.5	10.9	27.0
OLTRE 250 MILA ABITANTI	0.0	0.0	0.0	0.0	0.0	0.0	0.0	0.0	0.0
COMUNI									
CAPOLUOGHI	22.1	42.3	23.9	18.5	29.6	31.9	29.5	16.3	31.3
NON CAPOLUOGHI	77.9	57.7	76.1	81.5	70.4	68.1	70.5	83.7	68.7

Sardegna

Lettori nel giorno medio delle testate più lette nella Regione

Analisi secondo: ● province

(valori assoluti x 1.000)

ADULTI

	Totale	Cagliari	Sassari	Nuoro	Ori- stano
POPOLAZIONE	1415	653	393	234	135
CORRIERE DELLA SERA	60	32	18	6	3
CORRIERE DELLO SPORT-STADIO	103	55	25	8	16
LA GAZZETTA DELLO SPORT	76	24	30	12	10
LA NUOVA SARDEGNA	357	40	203	89	24
LA REPUBBLICA	72	32	17	14	8
L'UNIONE SARDA	391	283	5	49	55
QUOTIDIANI AUDIPRESS	768	345	226	127	71

(percentuali di composizione)

	POPOLAZIONE	100.0	46.1	27.8	16.5	9.5
CORRIERE DELLA SERA	100.0	53.7	30.7	10.5	5.1	
CORRIERE DELLO SPORT-STADIO	100.0	53.1	24.0	7.3	15.6	
LA GAZZETTA DELLO SPORT	100.0	31.2	39.4	16.3	13.1	
LA NUOVA SARDEGNA	100.0	11.2	57.0	25.0	6.7	
LA REPUBBLICA	100.0	44.8	23.5	20.1	11.5	
L'UNIONE SARDA	100.0	72.2	1.2	12.4	14.2	
QUOTIDIANI AUDIPRESS	100.0	44.9	29.4	16.5	9.2	

Lettori nel giorno medio e del numero medio delle testate più lette della Regione

Analisi secondo: ● duplicazioni di lettura

(valori assoluti x 1.000)

ADULTI	Totale	Corriere della Sera	Corriere dello Sport-Stadio	La Gazzetta dello Sport	La Nuova Sardegna	La Repubblica	L'Unione Sarda
POPOLAZIONE	1415	60	103	76	357	72	391
CORRIERE DELLA SERA	60	60	8	6	20	12	23
CORRIERE DELLO SPORT-STADIO	103	8	103	32	37	7	54
LA GAZZETTA DELLO SPORT	76	6	32	76	39	4	32
LA NUOVA SARDEGNA	357	20	37	39	357	31	71
LA REPUBBLICA	72	12	7	4	31	72	23
L'UNIONE SARDA	391	23	54	32	71	23	391
SUPPLEMENTI (ultimi 7 giorni)							
LA GAZZETTA SPORT MAGAZINE	85	5	24	32	32	5	29
IL VENERDI'	122	20	14	10	40	54	47

The first part of the document discusses the importance of maintaining accurate records of all transactions. It emphasizes that every entry should be supported by a valid receipt or invoice. This not only helps in tracking expenses but also ensures compliance with tax regulations. The second part of the document provides a detailed breakdown of the company's financial performance over the last quarter. It includes a comparison of actual results against budgeted figures, highlighting areas of both strength and weakness. The final section offers recommendations for improving operational efficiency and reducing costs in the coming year.

Category	Actual	Budget	Variance
Revenue	1,200,000	1,150,000	50,000
Cost of Goods Sold	750,000	780,000	-30,000
Gross Profit	450,000	370,000	80,000
Operating Expenses	300,000	320,000	-20,000
Operating Income	150,000	50,000	100,000
Interest Expense	20,000	20,000	0
Income Before Tax	130,000	30,000	100,000
Tax Expense	30,000	30,000	0
Net Income	100,000	0	100,000