

**INDAGINE SULLA LETTURA DEI PERIODICI  
E DEI QUOTIDIANI IN ITALIA**

DEMOSKOPEA DOXA EXPLORER MAKROTEST

RILEVAZIONE: ottobre, novembre, dicembre 1996 - febbraio, marzo / aprile, maggio, giugno 1997

UNIVERSO: adulti + 14 anni (49.130.000)

CAMPIONE: 41.917 individui

**1997 / II**

VOLUME 3: PERIODICI

**TESTATE RILEVATE:**

QUOTIDIANI: 50


SUPPLEMENTI DI QUOTIDIANI: 8

SETTIMANALI: 35

MENSILI: 78


QUATTORDICINALI: 1

**SETTEMBRE 1997**





# 3 Indagine sulla lettura dei Periodici e dei Quotidiani in Italia



**Volume di sintesi**  
**Analisi lettori numero medio**  
**dei periodici**

**RILEVAZIONE:** ottobre, novembre, dicembre 1996  
febbraio, marzo / aprile  
maggio, giugno 1997

**UNIVERSO:** adulti + 14 anni (49.130.000)

**CAMPIONE:** 41.917 individui

## 1997/II

Settembre 1997

**DEMOSKOPEA DOXA EXPLORER MAKROTEST**





# Indice

	pag.
Avvertenza .....	5
Analisi dei lettori numero medio .....	8
● secondo sesso/caratteri socio-demografici	
Duplicazioni di lettura .....	138
Contatti medi per pagina .....	212
Probabilità di lettura .....	216
Lettori cumulati .....	250

$\frac{1}{x^2} = x^{-2}$   
 $\frac{d}{dx} x^{-2} = -2x^{-3} = -\frac{2}{x^3}$   
 $\frac{d}{dx} \frac{1}{x^2} = -\frac{2}{x^3}$   
 $\frac{d}{dx} x^{-3} = -3x^{-4} = -\frac{3}{x^4}$   
 $\frac{d}{dx} \frac{1}{x^3} = -\frac{3}{x^4}$   
 $\frac{d}{dx} x^{-4} = -4x^{-5} = -\frac{4}{x^5}$   
 $\frac{d}{dx} \frac{1}{x^4} = -\frac{4}{x^5}$   
 $\frac{d}{dx} x^{-5} = -5x^{-6} = -\frac{5}{x^6}$   
 $\frac{d}{dx} \frac{1}{x^5} = -\frac{5}{x^6}$



## Avvertenza

*Il presente volume contiene l'analisi dei lettori dei singoli periodici.*

*Per quanto riguarda l'elenco dei Committenti, il Comitato Tecnico, gli Organismi Audipress, il Consiglio Direttivo Audipress, la nota metodologica, i limiti fiduciari delle stime e il questionario, si prega di far riferimento al volume 1 del presente rapporto di sintesi.*

1. The first part of the document discusses the importance of maintaining accurate records of all transactions. This is essential for ensuring the integrity of the financial data and for providing a clear audit trail. The records should be kept up-to-date and should be accessible to all relevant parties.

2. The second part of the document outlines the procedures for handling incoming payments. It is important to ensure that all payments are recorded promptly and accurately. This includes verifying the amount and the source of the payment, and ensuring that the appropriate accounting entries are made in a timely manner.

3. The third part of the document describes the process for issuing invoices. Invoices should be generated and sent to customers in a timely and professional manner. It is important to ensure that all invoices are accurate and that they clearly state the amount due and the terms of payment.

4. The fourth part of the document discusses the importance of regular reconciliation of the accounts. This involves comparing the company's records with the bank statements and other external records to ensure that they are in agreement. Any discrepancies should be investigated and resolved promptly.

5. The fifth part of the document outlines the procedures for handling outgoing payments. This includes ensuring that all payments are made to the correct recipient and that the appropriate accounting entries are made. It is also important to maintain accurate records of all outgoing payments.

6. The sixth part of the document discusses the importance of maintaining accurate records of all assets and liabilities. This includes ensuring that all assets are properly valued and that all liabilities are accurately recorded. Regular audits should be conducted to ensure the accuracy of these records.

7. The seventh part of the document outlines the procedures for handling tax matters. This includes ensuring that all taxes are calculated and paid accurately and on time. It is also important to maintain accurate records of all tax-related transactions and to consult with a tax professional as needed.

8. The eighth part of the document discusses the importance of maintaining accurate records of all personnel and their activities. This includes ensuring that all personnel are properly trained and that their activities are accurately recorded. Regular audits should be conducted to ensure the accuracy of these records.

9. The ninth part of the document outlines the procedures for handling customer complaints. This includes ensuring that all complaints are handled promptly and professionally. It is also important to maintain accurate records of all complaints and to analyze them to identify areas for improvement.

10. The tenth part of the document discusses the importance of maintaining accurate records of all financial performance. This includes ensuring that all financial data is accurately recorded and that it is used to analyze the company's performance. Regular financial statements should be prepared and reviewed to ensure the accuracy of this data.



# **ANALISI DEI LETTORI NUMERO MEDIO**

- **secondo sesso/caratteri socio-demografici**



# Adulti

Lettori numero medio

Analisi secondo: ● classe di età ● classe socio-economica ● titolo di studio

(valori assoluti x 1.000)

SETTIMANALI	Totale	CLASSE DI ETÀ							CLASSE SOCIO-ECONOM.				TITOLO DI STUDIO				
		da 14 a 17 anni	da 18 a 24 anni	da 25 a 34 anni	da 35 a 44 anni	da 45 a 54 anni	da 55 a 64 anni	oltre i 64 anni	Super. Medio- super.	Media oltre 3.000	Media fino 3.000	Medio- infer. infer.	Laurea	Dipl. media super.	Lic. media infer.	Lic. elemen.	Nessun titolo
<b>POPOLAZIONE</b>	<b>49130</b>	<b>2941</b>	<b>6135</b>	<b>9072</b>	<b>7764</b>	<b>7359</b>	<b>6899</b>	<b>8959</b>	<b>6070</b>	<b>15591</b>	<b>12526</b>	<b>14942</b>	<b>2784</b>	<b>13127</b>	<b>17112</b>	<b>11899</b>	<b>4208</b>
AMICA	1267	103	207	287	230	189	138	111	280	490	298	200	124	502	463	159	20
ANNA	1358	91	235	291	240	205	169	128	253	518	354	234	103	524	495	210	26
AUTO OGGI	1254	140	325	313	215	153	80	28	195	533	311	215	55	446	626	125	2
AUTOSPRINT	916	117	231	254	152	91	38	32	142	392	203	178	30	321	476	86	3
BELLA	740	53	117	187	131	123	79	51	95	292	209	145	37	278	282	127	15
CHI	1613	151	295	326	239	211	195	197	236	630	429	318	73	559	652	290	39
CONFIDENZE	1049	61	150	187	152	162	128	210	77	362	312	298	12	278	422	295	41
DOMENICA QUIZ	368	4	34	67	58	64	59	83	76	118	106	68	43	123	127	66	10
DONNA MODERNA	3853	300	756	980	688	519	372	239	570	1628	1001	655	223	1593	1437	539	61
L'ESPRESSO	2919	118	401	677	650	514	316	243	814	1064	669	373	502	1387	775	227	29
EVA EXPRESS TREMILA	807	65	172	204	128	117	72	49	89	309	235	173	28	259	355	154	10
FAMIGLIA CRISTIANA	4905	302	578	791	754	742	731	1008	726	1839	1347	993	338	1610	1643	1120	195
FILM TV	300	39	52	67	48	38	36	20	33	119	66	82	16	122	110	45	7
GENTE	3841	239	544	663	653	577	536	629	588	1413	1094	745	237	1310	1437	739	118
GIOIA	1421	130	278	288	199	195	189	142	245	521	393	282	86	502	542	253	38
IL GIORNALINO	383	65	52	69	91	43	39	23	53	181	99	50	31	139	162	48	3
GRAND HOTEL	982	79	109	180	163	161	126	165	64	299	280	338	9	199	407	310	57
GRAZIA	1857	149	359	419	265	248	237	179	371	742	443	301	146	763	643	254	50
GUERIN SPORTIVO	533	82	119	120	94	60	39	19	73	203	151	106	18	161	296	57	2
GUIDA TV	1581	127	197	340	270	243	215	189	220	567	436	358	95	476	671	292	47
INTIMITA'	1086	67	110	169	153	180	187	219	101	356	348	281	19	259	404	366	38
MAGAZINE BEAUTIFUL	392	195	86	25	44	19	14	9	32	148	99	113	6	71	282	28	4
IL MONDO	183	5	20	46	35	35	21	19	65	70	26	22	47	77	48	10	1
MONDO ECONOMICO	402	23	54	105	88	61	45	27	140	142	72	48	110	191	83	19	0
MOTOSPRINT	785	143	205	183	117	66	42	29	102	310	175	198	31	216	425	105	8
NOVELLA 2000	1288	104	292	329	182	164	110	108	121	511	358	298	30	360	637	217	43
OGGI	4013	247	528	684	689	595	598	672	623	1569	1114	707	229	1417	1478	782	107
PANORAMA	3840	225	715	944	759	562	376	259	976	1548	839	476	541	1802	1219	260	17
SORRISI E CANZONI TV	8134	817	1627	1831	1289	1091	819	661	856	3194	2170	1914	269	2524	3520	1574	245
STOP	702	54	115	112	85	97	83	157	46	275	190	192	15	158	274	206	50
TELEPIU'	2076	263	464	452	345	240	146	166	315	711	527	522	108	666	886	371	45
TELESETTE	2206	186	318	480	416	303	224	279	234	760	668	545	120	657	979	392	59
TOPOLINO	2535	348	487	628	606	256	147	64	509	969	660	396	184	1036	1100	203	13
VISTO	725	45	131	144	136	108	71	90	55	256	211	203	12	170	340	173	30
VIVERSANI & BELLI	2009	160	389	518	334	271	184	152	257	794	562	396	80	756	847	292	34
<b>SUPPLEMENTI</b>																	
D LA REPUBBLICA DELLE DONNE	1604	98	300	359	349	271	149	78	522	628	328	126	330	800	385	77	12
DIARIO DELLA SETTIMANA	225	9	29	59	48	42	18	20	63	99	41	22	36	111	62	16	0
LA GAZZETTA SPORT MAGAZINE	1865	278	465	418	272	207	143	82	271	822	421	351	52	626	962	209	17
IO DONNA	1899	128	341	453	326	273	220	158	598	796	370	135	307	929	536	119	9
SETTE	2605	136	408	603	463	389	323	284	825	1063	514	204	458	1254	702	184	7
SPECCHIO DELLA STAMPA	1398	134	268	307	258	215	119	97	384	588	330	96	190	629	489	87	3
TV SETTE	2493	196	410	560	379	361	308	279	699	1046	518	231	370	1134	775	201	14
IL VENERDI'	3653	187	546	835	811	635	359	281	1100	1427	829	297	709	1817	903	210	15



Lettori numero medio

Analisi secondo: ● classe di età ● classe socio-economica ● titolo di studio

(valori assoluti x 1.000)

MENSILI	Totale	CLASSE DI ETÀ							CLASSE SOCIO-ECONOM.				TITOLO DI STUDIO				
		da 14 a 17 anni	da 18 a 24 anni	da 25 a 34 anni	da 35 a 44 anni	da 45 a 54 anni	da 55 a 64 anni	oltre i 64 anni	Super. Medio-super.	Media oltre 3.000	Media fino 3.000	Medio-infer.	Laurea	Dipl. media super.	Lic. media infer.	Lic. elemen.	Nessun titolo
<b>POPOLAZIONE</b>	<b>49130</b>	<b>2941</b>	<b>6135</b>	<b>9072</b>	<b>7764</b>	<b>7359</b>	<b>6899</b>	<b>8959</b>	<b>6070</b>	<b>15591</b>	<b>12526</b>	<b>14942</b>	<b>2784</b>	<b>13127</b>	<b>17112</b>	<b>11899</b>	<b>4208</b>
ABITARE	461	11	54	138	91	98	49	20	150	176	103	32	79	263	81	36	2
AD	780	14	146	240	123	146	82	29	316	290	139	35	187	415	148	28	1
AIRONE	1203	94	187	314	289	182	83	53	301	583	231	88	159	597	387	56	4
AMADEUS	202	11	50	48	26	23	32	13	68	82	38	14	33	106	59	4	0
ARCHEO	260	24	35	61	60	44	31	5	71	121	48	20	67	139	50	4	0
ASTRA	688	85	202	161	98	71	45	26	83	280	173	153	29	274	328	53	5
A TAVOLA	245	3	33	57	53	43	34	22	68	88	60	29	22	98	77	47	1
AUTO	1307	161	467	315	165	107	64	28	186	566	305	250	34	500	662	104	7
L'AUTOMOBILE	1627	118	282	349	302	260	191	126	298	706	423	200	130	678	647	164	8
BELL'EUROPA	351	17	48	101	68	49	52	15	100	154	72	24	68	166	87	25	5
BELL'ITALIA	739	33	83	176	169	145	86	46	219	325	151	45	151	370	169	45	3
BENISSIMO	442	20	43	124	99	66	68	24	50	187	117	88	18	175	174	72	3
BIMBI SANI E BELLI	1397	117	222	599	238	91	105	25	179	460	441	317	70	506	651	156	14
BRAVA CASA	1247	24	164	407	316	192	113	31	279	532	313	122	114	663	355	98	17
BUONA CUCINA	642	20	66	160	114	122	97	62	51	270	158	164	24	201	234	154	28
BURDA	1314	89	207	344	236	225	142	70	147	426	411	330	53	472	522	246	21
CAPITAL	625	9	78	155	141	123	78	41	222	219	148	36	109	341	151	23	1
CARNET	177	8	57	47	24	18	12	11	51	73	40	13	27	88	59	3	0
CASAVIVA	2019	72	264	621	469	360	161	72	455	864	501	200	216	1000	640	154	10
CENTO COSE ENERGY	948	124	419	235	99	43	28	0	146	452	213	137	28	507	371	41	1
CIAK	1038	148	399	242	141	64	30	14	173	421	289	155	44	468	468	58	0
CIPRIA	291	39	61	80	43	36	25	6	59	109	74	49	25	150	92	22	2
CLASS	351	12	56	98	89	62	27	7	128	141	65	18	63	201	84	4	0
CLUB 3	298	9	13	42	43	37	50	105	64	112	81	41	36	95	110	50	8
COME STAI	442	44	114	95	73	60	46	10	69	170	130	72	17	189	195	39	1
CONSIGLI PRATICI	312	9	42	69	72	58	40	23	35	129	73	75	9	103	139	50	11
LA CUCINA ITALIANA	1085	33	102	188	236	209	173	143	270	384	287	144	109	440	320	191	24
CUCINA MODERNA	854	45	112	237	161	121	106	73	104	342	226	181	33	332	313	149	26
DONNA	1410	199	248	256	230	193	178	105	172	537	407	294	55	437	648	248	23
DONNA E MAMMA	402	20	27	219	91	16	17	12	54	137	140	71	28	172	158	35	9
DOVE	584	24	63	161	137	107	59	32	196	253	92	42	93	311	142	32	5
ELLE	640	59	168	171	73	83	64	22	165	262	129	85	54	307	229	49	1
ELLE DECOR	171	5	14	60	41	27	14	10	73	55	26	16	37	87	33	13	0
FOCUS	2854	347	904	688	447	286	135	47	479	1286	746	343	163	1433	1100	150	7
GARDENIA	494	16	47	77	121	108	70	56	141	219	101	34	52	262	114	64	1
GENTE MESE	2136	205	503	470	370	259	207	122	315	834	592	394	90	882	879	254	30
GENTE MONEY	435	12	60	95	90	72	70	34	137	184	93	20	71	232	109	20	3
GENTE MOTORI	1992	155	456	481	384	300	156	61	329	827	496	340	79	780	924	203	5
GENTE VIAGGI	1102	25	149	329	256	149	112	83	239	472	283	108	134	546	316	100	7
GLAMOUR	393	45	184	95	36	24	6	3	52	194	88	58	28	193	166	6	0
GULLIVER	299	28	104	141	58	28	21	13	106	179	82	26	41	194	141	18	0
IN CASA	349	5	44	77	38	43	25	18	48	95	65	41	18	115	88	26	3
INSIEME	553	8	48	289	120	38	37	12	73	247	152	82	36	242	227	43	5
IO E IL MIO BAMBINO	1159	36	149	616	261	42	40	15	148	391	381	240	83	491	485	94	6
JESUS	188	14	31	28	25	33	34	25	35	83	56	14	20	79	67	19	3
MADRE	202	11	18	40	36	33	33	32	20	86	54	43	12	67	70	53	0
MARIE CLAIRE	1193	86	303	340	213	126	82	44	256	535	275	126	108	602	394	85	4
MAX	1397	113	537	505	125	76	36	6	268	683	288	158	77	758	510	51	1
MERIDIANI	178	6	19	57	56	16	14	10	68	67	30	12	53	81	35	8	0
MESSAGGERO DI S.ANTONIO	1866	75	148	256	315	334	328	410	193	662	580	451	121	559	568	481	138
LA MIA BOUTIQUE	419	18	65	132	76	63	42	22	32	114	150	122	16	153	160	77	14
LA MIA CASA	536	21	83	183	117	64	44	23	93	200	152	89	39	221	214	57	4
MILLIONAIRE INTRAPRENDERE	901	43	270	310	142	89	35	12	176	335	249	140	57	495	309	34	5
NAUTICA	381	23	34	108	86	56	47	28	114	136	90	42	53	150	136	41	1
PESCARO	563	51	74	171	129	68	37	34	63	210	168	122	21	186	279	70	7
PRATICA	552	23	108	187	96	76	51	11	87	236	139	90	49	247	190	62	4
QUATTORRUOTE	5983	399	1302	1657	1102	788	503	233	1056	2606	1370	951	435	2482	2523	508	35
QUATTRO ZAMPE	540	66	131	137	74	62	52	18	128	218	124	70	34	248	205	52	2
QUI TOURING	1138	49	136	225	194	222	144	168	418	421	234	65	212	575	264	79	8
RAKAM	733	26	70	154	128	127	147	80	120	287	230	97	54	309	219	128	23
SALE & PEPE	860	43	101	212	203	171	76	52	161	364	226	109	53	381	302	117	6
SALVE	638	17	56	150	178	142	57	38	124	286	165	63	62	328	167	78	3
SCIENZA & VITA	371	23	76	92	46	63	37	33	100	151	83	37	71	171	97	28	2
LE SCIENZE	517	30	113	113	107	84	42	29	165	209	101	42	140	249	96	29	3
SELEZIONE READER'S DIGEST	1381	67	181	294	211	230	197	202	259	529	384	209	124	586	481	181	8
SILHOUETTE DONNA	1389	193	426	384	227	118	28	13	167	559	404	259	27	634	637	88	2
SPEAK UP	369	24	84	133	51	42	15	20	102	167	78	21	86	197	81	5	0
STARTER	160	15	58	27	23	34	2	3	24	73	37	26	5	61	75	17	2
TUTTI FOTOGRAFI	236	15	36	71	48	31	21	15	39	95	61	41	16	97	95	28	0
TUTTO	851	346	324	97	40	31	5	9	108	349	228	167	7	216	575	45	8
TUTTOMOTO	1330	331	334	285	169	147	43	21	158	570	324	277	30	383	779	129	8
TUTTOTURISMO	408	31	56	136	77	53	34	22	80	181	90	57	23	186	162	34	3
VERA	1268	100	225	340	236	185	135										



# Adulti

Lettori numero medio

Analisi secondo: ● classe di età ● classe socio-economica ● titolo di studio

(percentuali di composizione)

## SETTIMANALI

	Totale	CLASSE DI ETÀ							CLASSE SOCIO-ECONOM.				TITOLO DI STUDIO				
		da 14 a 17 anni	da 18 a 24 anni	da 25 a 34 anni	da 35 a 44 anni	da 45 a 54 anni	da 55 a 64 anni	oltre i 64 anni	Super. Medio-super.	Media oltre 3.000	Media fino 3.000	Medio-Infer. infer.	Laurea	Dipl. media super.	Lic. media infer.	Lic. elemen.	Nessun titolo
<b>POPOLAZIONE</b>	<b>100.0</b>	<b>6.0</b>	<b>12.5</b>	<b>18.5</b>	<b>15.8</b>	<b>15.0</b>	<b>14.0</b>	<b>18.2</b>	<b>12.4</b>	<b>31.7</b>	<b>25.5</b>	<b>30.4</b>	<b>5.7</b>	<b>26.7</b>	<b>34.8</b>	<b>24.2</b>	<b>8.6</b>
AMICA	100.0	8.1	16.3	22.7	18.2	15.0	10.9	8.8	22.1	38.6	23.5	15.8	9.8	39.6	36.5	12.6	1.6
ANNA	100.0	6.7	17.3	21.4	17.7	15.1	12.4	9.4	18.6	38.1	26.0	17.2	7.6	38.5	36.5	15.5	1.9
AUTO OGGI	100.0	11.2	25.9	25.0	17.1	12.2	6.4	2.2	15.6	42.5	24.8	17.2	4.4	35.5	49.9	10.0	0.1
AUTOSPRINT	100.0	12.8	25.3	27.8	16.6	9.9	4.1	3.5	15.5	42.8	22.2	19.5	3.3	35.1	51.9	9.3	0.3
BELLA	100.0	7.1	15.9	25.2	17.7	16.6	10.6	6.9	12.8	39.4	28.2	19.6	5.0	37.6	38.2	17.2	2.1
CHI	100.0	9.3	18.3	20.2	14.8	13.1	12.1	12.2	14.6	39.1	26.6	19.7	4.5	34.6	40.4	18.0	2.4
CONFIDENZE	100.0	5.8	14.3	17.8	14.5	15.5	12.2	20.0	7.4	34.5	29.8	28.4	1.2	26.5	40.2	28.2	3.9
DOMENICA QUIZ	100.0	1.1	9.1	18.1	15.7	17.3	16.1	22.4	20.7	32.0	28.8	18.6	11.6	33.4	34.5	17.9	2.6
DONNA MODERNA	100.0	7.8	19.6	25.4	17.8	13.5	9.7	6.2	14.8	42.2	26.0	17.0	5.8	41.3	37.3	14.0	1.6
L'ESPRESSO	100.0	4.1	13.7	23.2	22.3	17.6	10.8	8.3	27.9	36.4	22.9	12.8	17.2	47.5	26.6	7.8	1.0
EVA EXPRESS TREMILA	100.0	8.0	21.3	25.3	15.9	14.5	8.9	6.0	11.1	38.4	29.1	21.4	3.5	32.2	44.0	19.1	1.2
FAMIGLIA CRISTIANA	100.0	6.1	11.8	16.1	15.4	15.1	14.9	20.5	14.8	37.5	27.5	20.3	6.9	32.8	33.5	22.8	4.0
FILM TV	100.0	12.8	17.5	22.5	16.1	12.5	11.9	6.7	11.0	39.7	22.0	27.3	5.4	40.7	36.7	15.0	2.2
GENTE	100.0	6.2	14.2	17.3	17.0	15.0	14.0	16.4	15.3	36.8	28.5	19.4	6.2	34.1	37.4	19.2	3.1
GIOIA	100.0	9.1	19.6	20.3	14.0	13.7	13.3	10.0	17.2	36.7	27.6	18.5	6.0	35.3	38.2	17.8	2.7
IL GIORNALINO	100.0	17.1	13.6	18.0	23.8	11.4	10.1	6.1	13.8	47.3	25.9	13.0	8.1	36.2	42.2	12.6	0.8
GRAND HOTEL	100.0	8.0	11.1	18.3	16.5	16.4	12.8	16.8	6.6	30.5	28.5	34.4	0.9	20.3	41.4	31.6	5.8
GRAZIA	100.0	8.0	19.3	22.6	14.3	13.4	12.8	9.7	20.0	40.0	23.9	16.2	7.9	41.1	34.6	13.7	2.7
GUERIN SPORTIVO	100.0	15.4	22.4	22.4	17.7	11.3	7.3	3.5	13.7	38.1	28.3	19.9	3.4	30.1	55.5	10.7	0.4
GUIDA TV	100.0	8.1	12.5	21.5	17.1	15.4	13.6	11.9	13.9	35.9	27.6	22.6	6.0	30.1	42.5	18.5	3.0
INTIMITA'	100.0	6.2	10.2	15.5	14.1	16.5	17.3	20.2	9.3	32.8	32.1	25.9	1.8	23.9	37.2	33.7	3.5
MAGAZINE BEAUTIFUL	100.0	49.8	21.9	6.3	11.2	4.9	3.7	2.2	8.2	37.7	25.2	28.9	1.6	18.2	72.1	7.2	0.9
IL MONDO	100.0	3.0	10.9	25.2	19.3	19.3	11.7	10.5	35.6	38.5	14.0	11.9	26.0	41.9	26.5	5.2	0.4
MONDO ECONOMICO	100.0	5.7	13.5	26.0	21.8	15.1	11.2	6.6	34.9	35.4	17.8	11.9	27.5	47.4	20.5	4.6	0.0
MOTOSPRINT	100.0	18.2	26.1	23.4	14.9	8.4	5.3	3.7	13.0	39.5	22.3	25.2	4.0	27.6	54.1	13.4	1.0
NOVELLA 2000	100.0	8.1	22.6	25.5	14.1	12.8	8.5	8.4	9.4	39.7	27.8	23.1	2.4	28.0	49.5	16.8	3.3
OGGI	100.0	6.2	13.2	17.0	17.2	14.8	14.9	16.8	15.5	39.1	27.8	17.6	5.7	35.3	36.8	19.5	2.7
PANORAMA	100.0	5.9	18.6	24.6	19.8	14.6	9.8	6.7	25.4	40.3	21.9	12.4	14.1	46.9	31.7	6.8	0.5
SORRISI E CANZONI TV	100.0	10.0	20.0	22.5	15.8	13.4	10.1	8.1	10.5	39.3	26.7	23.5	3.3	31.0	43.3	19.4	3.0
STOP	100.0	7.6	16.3	15.9	12.1	13.9	11.8	22.4	6.5	39.2	27.0	27.3	2.1	22.4	39.0	29.3	7.1
TELEPIU'	100.0	12.7	22.4	21.8	16.6	11.6	7.0	8.0	15.2	34.3	25.4	25.2	5.2	32.1	42.7	17.9	2.2
TELESETTE	100.0	8.5	14.4	21.7	18.8	13.7	10.2	12.7	10.6	34.4	30.3	24.7	5.4	29.8	44.4	17.8	2.7
TOPOLINO	100.0	13.7	19.2	24.8	23.9	10.1	5.8	2.5	20.1	38.2	26.0	15.6	7.3	40.9	43.4	8.0	0.5
VISTO	100.0	6.2	18.0	19.8	18.8	14.9	9.7	12.4	7.6	35.3	29.1	28.0	1.7	23.4	46.9	23.8	4.2
VIVERSANI & BELLI	100.0	8.0	19.4	25.8	16.6	13.5	9.2	7.6	12.8	39.5	28.0	19.7	4.0	37.6	42.2	14.5	1.7
<b>SUPPLEMENTI</b>																	
D LA REPUBBLICA DELLE DONNE	100.0	6.1	18.7	22.4	21.8	16.9	9.3	4.9	32.5	39.2	20.4	7.9	20.6	49.9	24.0	4.8	0.8
DIARIO DELLA SETTIMANA	100.0	4.2	13.0	26.2	21.2	18.7	7.9	8.7	28.2	43.8	18.2	9.8	16.0	49.3	27.5	7.2	0.0
LA GAZZETTA SPORT MAGAZINE	100.0	14.9	24.9	22.4	14.6	11.1	7.6	4.4	14.5	44.1	22.6	18.8	2.8	33.6	51.6	11.2	0.9
IO DONNA	100.0	6.7	18.0	23.9	17.2	14.4	11.6	8.3	31.5	41.9	19.5	7.1	16.1	48.9	28.2	6.2	0.5
SETTE	100.0	5.2	15.6	23.1	17.8	14.9	12.4	10.9	31.7	40.8	19.7	7.8	17.6	48.2	27.0	7.1	0.3
SPECCHIO DELLA STAMPA	100.0	9.6	19.2	22.0	18.4	15.4	8.5	7.0	27.5	42.1	23.6	6.9	13.6	45.0	35.0	6.3	0.2
TV SETTE	100.0	7.9	16.4	22.4	15.2	14.5	12.4	11.2	28.1	41.9	20.8	9.3	14.8	45.5	31.1	8.0	0.6
IL VENERDI'	100.0	5.1	14.9	22.9	22.2	17.4	9.8	7.7	30.1	39.1	22.7	8.1	19.4	49.7	24.7	5.7	0.4



Lettori numero medio

Analisi secondo: ● classe di età ● classe socio-economica ● titolo di studio

(percentuali di composizione)

MENSILI	Totale	CLASSE DI ETÀ							CLASSE SOCIO-ECONOM.				TITOLO DI STUDIO				
		da 14 a 17 anni	da 18 a 24 anni	da 25 a 34 anni	da 35 a 44 anni	da 45 a 54 anni	da 55 a 64 anni	oltre i 64 anni	Super. Medio-super.	Media oltre 3.000	Media fino 3.000	Medio-infer.	Laurea	Dipl. media super.	Lic. media infer.	Lic. elemen.	Nessun titolo
POPOLAZIONE	100.0	6.0	12.5	18.5	15.8	15.0	14.0	18.2	12.4	31.7	25.5	30.4	5.7	26.7	34.8	24.2	8.6
ABITARE	100.0	2.4	11.8	29.9	19.8	21.2	10.5	4.4	32.6	38.2	22.3	7.0	17.2	57.1	17.5	7.8	0.4
AD	100.0	1.8	18.7	30.8	15.8	18.7	10.5	3.7	40.5	37.1	17.9	4.5	24.0	53.3	19.0	3.6	0.1
AIRONE	100.0	7.9	15.5	26.1	24.0	15.2	6.9	4.4	25.0	48.5	19.2	7.3	13.2	49.6	32.2	4.7	0.3
AMADEUS	100.0	5.3	24.6	23.7	12.9	11.4	15.7	6.3	33.7	40.4	18.9	7.1	16.5	52.5	29.0	2.1	0.0
ARCHEO	100.0	9.2	13.4	23.4	23.0	17.0	11.9	2.0	27.3	46.6	18.6	7.5	25.7	53.5	19.2	1.5	0.0
ASTRA	100.0	12.4	29.4	23.4	14.2	10.3	6.5	3.8	12.0	40.6	25.1	22.3	4.2	39.8	47.7	7.7	0.7
A TAVOLA	100.0	1.3	13.6	23.4	21.6	17.5	13.7	9.0	27.9	36.0	24.4	11.7	9.0	39.9	31.5	19.2	0.2
AUTO	100.0	12.3	35.7	24.1	12.7	8.2	4.9	2.1	14.2	43.3	23.3	19.1	2.6	38.2	50.6	8.0	0.6
L'AUTOMOBILE	100.0	7.2	17.3	21.4	18.6	16.0	11.7	7.7	18.3	43.4	26.0	12.3	8.0	41.6	39.7	10.1	0.5
BELL'EUROPA	100.0	4.7	13.6	28.9	19.5	14.0	14.9	4.3	28.6	44.0	20.5	6.9	19.4	47.2	24.9	7.1	1.3
BELL'ITALIA	100.0	4.5	11.2	23.9	22.9	19.6	11.7	6.2	29.6	44.0	20.4	6.1	20.4	50.1	22.9	6.1	0.4
BENISSIMO	100.0	4.4	9.8	28.0	22.3	14.9	15.3	5.4	11.3	42.3	26.5	19.8	4.1	39.5	39.4	16.3	0.8
BIMBI SANI E BELLI	100.0	8.4	15.9	42.9	17.0	6.5	7.5	1.8	12.8	32.9	31.6	22.7	5.0	36.3	46.6	11.1	1.0
BRAVA CASA	100.0	1.9	13.1	32.7	25.3	15.4	9.1	2.5	22.4	42.7	25.1	9.8	9.1	53.2	28.5	7.8	1.4
BUONA CUCINA	100.0	3.1	10.4	25.0	17.8	19.0	15.1	9.7	8.0	42.0	24.5	25.5	3.7	31.3	36.5	24.0	4.4
BURDA	100.0	6.8	15.8	26.2	18.0	17.2	10.8	5.3	11.2	32.4	31.3	25.1	4.1	35.9	39.7	18.8	1.6
CAPITAL	100.0	1.4	12.6	24.8	22.5	19.8	12.5	6.5	35.5	35.0	23.7	5.8	17.5	54.6	24.1	3.7	0.1
CARNET	100.0	4.7	31.9	26.8	13.6	10.1	6.8	6.1	28.6	41.4	22.6	7.4	15.5	49.7	33.2	1.6	0.0
CASAVIVA	100.0	3.6	13.1	30.8	23.2	17.8	8.0	3.6	22.5	42.8	24.8	9.9	10.7	49.5	31.7	7.6	0.5
CENTO COSE ENERGY	100.0	13.0	44.2	24.8	10.5	4.5	2.9	0.0	15.4	47.6	22.5	14.5	3.0	53.5	39.1	4.3	0.1
CIAK	100.0	14.3	38.5	23.3	13.6	6.1	2.9	1.3	16.7	40.5	27.8	15.0	4.2	45.1	45.1	5.6	0.0
CIPRIA	100.0	13.3	21.0	27.7	14.7	12.4	8.7	2.2	20.3	37.5	25.4	16.7	8.7	51.4	31.6	7.5	0.8
CLASS	100.0	3.4	15.9	27.8	25.4	17.8	7.8	2.0	36.3	40.1	18.5	5.1	17.8	57.3	23.8	1.1	0.0
CLUB 3	100.0	2.9	4.4	14.1	14.3	12.3	16.7	35.4	21.5	37.6	27.1	13.8	12.0	31.7	36.9	16.7	2.7
COME STAI	100.0	9.9	25.9	21.4	16.6	13.5	10.4	2.3	15.6	38.6	29.5	16.4	3.9	42.8	44.2	8.9	0.1
CONSIGLI PRATICI	100.0	2.9	13.4	22.0	22.9	18.6	12.7	7.5	11.2	41.3	23.5	24.0	2.8	33.1	44.5	16.2	3.4
LA CUCINA ITALIANA	100.0	3.1	9.4	17.3	21.8	19.3	15.9	13.2	24.9	35.4	26.4	13.3	10.0	40.6	29.5	17.6	2.2
CUCINA MODERNA	100.0	5.2	13.1	27.7	18.9	14.1	12.4	8.5	12.2	40.1	26.5	21.2	3.9	38.9	36.7	17.5	3.0
DONNA	100.0	14.1	17.6	18.2	16.3	13.7	12.7	7.5	12.2	38.1	28.9	20.9	3.9	31.0	45.9	17.6	1.6
DONNA E MAMMA	100.0	4.9	6.8	54.5	22.6	4.1	4.2	3.0	13.5	34.1	34.8	17.6	7.1	42.7	39.3	8.7	2.1
DOVE	100.0	4.1	10.8	27.6	23.5	18.4	10.0	5.6	33.6	43.4	15.8	7.2	16.0	53.2	24.3	5.5	0.9
ELLE	100.0	9.2	26.3	26.6	11.4	13.0	10.0	3.5	25.8	40.9	20.1	13.2	8.5	47.9	35.8	7.7	0.1
ELLE DECOR	100.0	2.8	8.1	35.0	24.0	15.8	8.3	5.9	42.8	32.5	15.4	9.4	21.9	50.8	19.4	7.8	0.0
FOCUS	100.0	12.2	31.7	24.1	15.7	10.0	4.7	1.7	16.8	45.1	26.1	12.0	5.7	50.2	38.6	5.3	0.3
GARDENIA	100.0	3.3	9.5	15.5	24.4	21.8	14.2	11.3	28.4	44.3	20.5	6.9	10.5	53.1	23.1	13.0	0.2
GENTE MESE	100.0	9.6	23.5	22.0	17.3	12.1	9.7	5.7	14.8	39.1	27.7	18.5	4.2	41.3	41.2	11.9	1.4
GENTE MONEY	100.0	2.8	13.7	22.0	20.8	16.7	16.2	7.8	31.6	42.4	21.3	4.7	16.2	53.4	25.0	4.7	0.7
GENTE MOTORI	100.0	7.8	22.9	24.2	19.3	15.0	7.8	3.0	16.5	41.5	24.9	17.1	4.0	39.2	46.4	10.2	0.2
GENTE VIAGGI	100.0	2.3	13.5	29.8	23.2	13.5	10.2	7.5	21.7	42.8	25.6	9.8	12.1	49.6	28.6	9.0	0.6
GLAMOUR	100.0	11.4	46.8	24.2	9.1	6.0	1.6	0.8	13.3	49.5	22.5	14.8	7.1	49.1	42.3	1.4	0.0
GULLIVER	100.0	7.2	26.4	35.9	14.7	7.1	5.4	3.3	27.0	45.5	20.8	6.7	10.4	49.2	35.8	4.6	0.0
IN CASA	100.0	2.1	17.5	30.9	15.2	17.2	10.0	7.1	19.2	38.2	26.0	16.6	7.2	46.0	35.2	10.6	1.1
INSIEME	100.0	1.5	8.7	52.3	21.7	6.9	6.7	2.2	13.1	44.6	27.5	14.8	6.5	43.8	41.1	7.7	1.0
IO E IL MIO BAMBINO	100.0	3.1	12.9	53.1	22.5	3.6	3.5	1.3	12.8	33.7	32.8	20.7	7.2	42.4	41.8	8.1	0.6
JESUS	100.0	7.3	16.3	14.8	13.2	17.3	17.9	13.1	18.7	44.2	29.6	7.5	10.7	42.2	35.6	9.9	1.6
MADRE	100.0	5.3	8.6	19.9	17.6	16.5	16.3	15.7	9.9	42.3	26.7	21.2	6.1	33.2	34.7	26.0	0.0
MARIE CLAIRE	100.0	7.2	25.4	28.5	17.8	10.6	6.9	3.7	21.5	44.9	23.1	10.6	9.1	50.4	33.1	7.1	0.3
MAX	100.0	8.1	38.4	36.2	8.9	5.4	2.6	0.4	19.2	48.9	20.6	11.3	5.5	54.3	36.5	3.6	0.1
MERIDIANI	100.0	3.6	10.6	32.3	31.4	9.0	7.7	5.4	38.5	37.8	17.0	6.7	30.1	45.6	19.7	4.7	0.0
MESSAGGERO DI S.ANTONIO	100.0	4.0	7.9	13.7	16.9	17.9	17.6	22.0	10.3	35.5	30.0	24.2	6.5	29.9	30.4	25.8	7.4
LA MIA BOUTIQUE	100.0	4.4	15.6	31.5	18.2	15.1	10.0	5.1	7.7	27.3	35.8	29.2	3.7	36.5	38.1	18.3	3.3
LA MIA CASA	100.0	4.0	15.6	34.1	21.9	12.0	8.2	4.2	17.4	37.4	28.5	16.7	7.4	41.2	40.0	10.6	0.7
MILLIONAIRE INTRAPRENDERE	100.0	4.7	30.0	34.4	15.8	9.8	3.9	1.3	19.6	37.2	27.7	15.5	6.4	55.0	34.3	3.8	0.6
NAUTICA	100.0	6.0	8.9	28.3	22.6	14.6	12.3	7.3	29.8	35.6	23.6	10.9	14.0	39.3	35.7	10.7	0.2
PESCARE	100.0	9.1	13.1	30.3	22.9	12.0	6.6	6.0	11.2	37.2	29.9	21.7	3.8	33.0	49.6	12.4	1.2
PRATICA	100.0	4.3	19.6	33.9	17.4	13.8	9.2	1.9	15.8	42.7	25.2	16.3	8.9	44.7	34.4	11.3	0.8
QUATTORRUOTE	100.0	6.7	21.8	27.7	18.4	13.2	8.4	3.9	17.6	43.6	22.9	15.9	7.3	41.5	42.2	8.5	0.6
QUATTRO ZAMPE	100.0	12.2	24.2	25.4	13.7	11.6	9.5	3.4	23.6	40.4	23.0	13.0	6.3	45.9	37.9	9.6	0.4
QUI TOURING	100.0	4.3	12.0	19.8	17.1	19.5	12.7	14.7	36.8	37.0	20.6	5.7	18.6	50.6	23.2	7.0	0.7
RAKAM	100.0	3.6	9.6	21.0	17.5	17.4	20.0	10.9	16.3	39.1	31.4	13.2	7.4	42.2	29.9	17.4	3.1
SALE & PEPE	100.0	5.0	11.8	24.7	23.6	20.0	8.9	6.1	18.7	42.3	26.3	12.6	6.2	44.3	35.1	13.6	0.7
SALVE	100.0	2.6	8.7	23.5	28.0	22.3	8.9	6.0	19.5	44.8	25.8	9.9	9.8	51.4	26.2	12.2	0.5
SCIENZA & VITA	100.0	6.2	20.5	24.7	12.5	17.1	10.0	9.0	27.0	40.7	22.3	10.0	19.3	46.2	26.3	7.6	0.7
LE SCIENZE	100.0	5.8	21.9	21.9	20.6	16.2	8.1	5.6	32.0	40.4	19.5	8.1	27.0	48.2	18.6	5.6	0.6
SELEZIONE READER'S DIGEST	100.0	4.8															



# Adulti

Lettori numero medio

Analisi secondo: ● categoria socio-professionale

(valori assoluti x 1.000)

SETTIMANALI	Totale	Celli super. A	Celli medi			Intellettuali		Operai			Pensionati e altri		CASALINGHE DI FAMIGLIE			
			Fascia alta B1	Fascia bassa B2	Agri-coltori B3	Docenti C1	Studenti C2	Fascia alta D1	Fascia bassa D2	Braccianti D3	Fascia alta F1	Fascia bassa F2	Fascia alta E1	Fascia bassa E2	Fascia alta E3	Fascia bassa E4
<b>POPOLAZIONE</b>	<b>49130</b>	<b>1860</b>	<b>6718</b>	<b>3178</b>	<b>697</b>	<b>1300</b>	<b>5828</b>	<b>3454</b>	<b>3327</b>	<b>461</b>	<b>4136</b>	<b>9696</b>	<b>1911</b>	<b>4163</b>	<b>520</b>	<b>1880</b>
AMICA.....	1267	77	228	71	10	73	210	92	38	2	90	141	95	92	17	32
ANNA.....	1358	43	240	75	5	61	216	98	60	1	88	186	109	120	13	42
AUTO OGGI.....	1254	62	238	151	13	18	273	181	120	1	82	88	11	8	3	5
AUTOSPRINT.....	916	34	183	91	8	16	225	118	92	2	53	74	6	6	3	5
BELLA.....	740	30	116	36	3	37	120	55	40	0	47	79	45	79	17	35
CHI.....	1613	49	303	109	12	35	271	104	82	4	136	219	84	136	21	47
CONFIDENZE.....	1049	11	116	50	10	16	114	93	54	1	101	202	64	143	19	56
DOMENICA QUIZ.....	368	21	66	20	1	14	22	20	20	3	45	81	22	19	3	9
DONNA MODERNA.....	3853	129	744	233	33	143	717	298	173	4	264	357	253	315	49	142
L'ESPRESSO.....	2919	366	654	264	28	154	437	138	121	3	242	292	78	98	9	32
EVA EXPRESS TREMILA.....	807	26	139	64	14	16	127	86	61	8	49	88	34	58	7	30
FAMIGLIA CRISTIANA.....	4905	187	746	255	84	216	637	335	241	17	549	897	223	351	44	123
FILM TV.....	300	14	54	26	4	9	63	22	16	0	22	46	12	10	0	5
GENTE.....	3841	159	611	224	30	105	502	264	178	7	373	628	256	353	40	112
GIOIA.....	1421	49	204	70	9	43	277	104	50	3	113	162	101	163	24	50
IL GIORNALINO.....	383	17	80	26	1	12	90	32	12	0	25	24	20	17	2	25
GRAND HOTEL.....	982	13	126	81	7	12	123	75	67	3	67	167	38	128	17	60
GRAZIA.....	1857	74	342	118	7	65	328	129	69	0	185	208	143	117	18	55
GUERIN SPORTIVO.....	533	16	96	37	9	8	152	53	63	2	35	51	2	5	0	3
GUIDA TV.....	1581	60	247	115	20	42	223	132	124	6	149	253	67	84	14	45
INTIMITA'.....	1086	24	111	49	8	23	110	71	53	2	92	220	89	140	26	67
MAGAZINE BEAUTIFUL.....	392	4	36	15	1	4	211	32	14	1	15	40	6	5	2	7
IL MONDO.....	183	32	45	7	0	11	21	8	10	0	12	18	9	7	0	1
MONDO ECONOMICO.....	402	94	82	35	4	25	62	21	17	0	27	24	4	4	1	2
MOTOSPRINT.....	785	30	129	63	12	5	202	107	85	6	54	75	2	11	0	3
NOVELLA 2000.....	1288	27	195	91	18	19	207	179	107	3	80	151	54	99	14	46
OGGI.....	4013	150	698	251	49	107	533	260	208	2	465	603	236	322	37	91
PANORAMA.....	3840	398	881	320	31	163	713	261	172	4	303	311	119	107	12	43
SORRISI E CANZONI TV.....	8134	214	1285	519	86	175	1516	840	635	21	563	999	310	542	96	335
STOP.....	702	15	97	36	5	5	95	61	44	0	72	145	30	64	10	24
TELEPIU'.....	2076	84	308	136	18	56	455	168	159	6	113	258	78	115	23	99
TELESETTE.....	2206	67	296	150	18	76	324	173	199	13	164	376	70	173	17	89
TOPOLINO.....	2535	139	490	186	25	99	637	205	172	7	130	155	88	109	12	80
VISTO.....	725	21	103	56	4	9	75	85	82	3	40	108	31	69	5	33
VIVERSANI & BELLI.....	2009	62	323	171	22	62	351	179	130	1	141	233	83	152	19	81
<b>SUPPLEMENTI</b>																
D LA REPUBBLICA DELLE DONNE..	1604	149	332	100	4	146	397	58	40	2	123	87	69	76	3	18
DIARIO DELLA SETTIMANA.....	225	26	61	15	1	16	34	12	6	0	23	23	7	2	0	0
LA GAZZETTA SPORT MAGAZINE..	1865	72	350	135	14	23	505	248	161	6	131	170	17	22	1	10
IO DONNA.....	1899	188	415	97	8	124	406	80	36	1	179	118	134	83	6	24
SETTE.....	2605	281	577	161	12	145	505	112	70	3	318	187	133	78	9	14
SPECCHIO DELLA STAMPA.....	1398	97	301	110	5	89	353	60	43	0	132	100	54	37	3	14
TV SETTE.....	2493	198	514	143	9	128	544	103	72	2	315	200	129	94	11	30
IL VENERDI'.....	3653	396	797	296	17	279	699	146	108	2	304	277	148	142	12	30



Lettori numero medio

Analisi secondo: ● categoria socio-professionale

(valori assoluti x 1.000)

MENSILI	Totale	Ceti medi				Intellettuali		Operai			Pensionati e altri		CASALINGHE DI FAMIGLIE			
		Ceti super. A	Fascia alta B1	Fascia bassa B2	Agri-coltori B3	Docenti C1	Studenti C2	Fascia alta D1	Fascia bassa D2	Braccianti D3	Fascia alta F1	Fascia bassa F2	Fascia alta E1	Fascia bassa E2	Fascia alta E3	Fascia bassa E4
POPOLAZIONE	49130	1860	6718	3178	697	1300	5828	3454	3327	461	4136	9696	1911	4163	520	1880
ABITARE	461	76	123	30	2	23	74	18	18	3	28	31	18	11	0	5
AD	780	130	173	43	3	52	152	18	6	0	89	37	49	16	6	4
AIRONE	1203	121	312	90	12	81	230	95	43	0	91	62	45	10	1	11
AMADEUS	202	18	53	5	0	17	51	12	2	0	20	9	4	5	0	8
ARCHEO	260	22	58	22	0	43	69	6	3	0	21	10	2	4	0	0
ASTRA	688	16	118	47	5	23	177	69	31	3	24	84	28	39	6	19
A TAVOLA	245	16	64	13	0	12	19	17	10	4	16	31	17	18	1	8
AUTO	1307	56	225	97	25	19	359	171	110	4	77	100	15	23	3	21
L'AUTOMOBILE	1627	106	348	144	10	61	266	155	117	6	169	158	38	33	6	9
BELL'EUROPA	351	35	90	18	1	29	65	19	12	0	31	28	14	9	1	0
BELL'ITALIA	739	77	196	45	5	70	125	25	11	0	66	51	40	18	1	7
BENISSIMO	442	11	75	32	1	20	39	34	19	0	20	52	45	57	9	29
BIMBI SANI E BELLI	1397	40	232	108	9	47	191	109	97	4	58	118	70	158	19	136
BRAVA CASA	1247	95	343	107	6	92	132	71	35	5	62	59	83	103	7	47
BUONA CUCINA	642	10	98	40	6	19	47	53	34	1	56	78	57	70	26	46
BURDA	1314	28	199	68	11	41	203	66	35	14	82	153	96	192	27	101
CAPITAL	625	111	169	61	7	20	66	28	21	0	54	42	25	15	0	7
CARNET	177	27	30	7	3	13	44	13	10	0	12	12	2	5	0	0
CASAVIVA	2019	135	527	160	9	130	256	118	70	4	129	120	141	160	13	49
CENTO COSE ENERGY	948	28	175	55	2	19	359	82	29	2	58	54	26	40	1	18
CIAK	1038	50	166	77	3	17	389	82	73	9	48	66	14	31	0	14
CIPRIA	291	15	53	18	2	17	81	16	9	1	18	25	14	16	0	5
CLASS	351	70	90	27	0	18	58	19	7	0	21	11	15	9	2	4
CLUB 3	298	14	34	14	2	15	19	17	10	0	64	67	17	15	1	8
COME STAI	442	14	80	26	0	19	101	32	33	5	20	41	22	27	3	19
CONSIGLI PRATICI	312	7	58	19	0	8	26	29	16	0	28	32	25	36	4	23
LA CUCINA ITALIANA	1085	75	204	71	10	58	96	73	46	8	108	101	83	103	12	36
CUCINA MODERNA	854	23	144	43	10	34	106	71	43	5	56	96	71	88	15	49
DONNA	1410	36	202	85	19	41	312	97	58	4	87	155	107	123	10	71
DONNA E MAMMA	402	14	73	38	2	25	29	36	18	5	10	30	22	53	0	47
DOVE	584	78	171	32	3	26	90	35	13	0	38	30	37	22	6	2
ELLE	640	35	126	31	1	27	163	49	28	0	45	45	50	30	3	7
ELLE DECOR	171	27	54	6	3	11	14	4	6	0	15	10	13	5	0	2
FOCUS	2854	136	541	226	14	102	975	262	130	9	144	164	63	50	7	29
GARDENIA	494	52	123	29	5	28	46	25	15	3	46	43	47	20	3	9
GENTE MESE	2136	67	312	162	14	71	523	143	116	15	157	206	119	161	16	55
GENTE MONEY	435	78	124	28	0	20	55	16	13	0	44	39	8	5	0	4
GENTE MOTORI	1992	117	430	229	22	36	375	249	169	10	127	147	29	35	2	16
GENTE VIAGGI	1102	107	278	120	4	51	128	86	67	6	98	94	30	22	2	11
GLAMOUR	393	23	59	18	0	14	144	39	11	0	22	32	19	8	0	3
GULLIVER	394	27	101	21	3	14	116	35	8	0	20	26	11	6	0	6
IN CASA	249	15	55	24	0	14	34	19	10	0	17	25	17	10	4	6
INSIEME	553	17	141	49	7	35	24	59	26	0	23	33	37	57	2	42
IO E IL MIO BAMBINO	1159	39	231	104	13	62	87	85	88	11	28	66	61	160	9	116
JESUS	188	13	22	16	3	15	32	11	3	0	25	27	9	10	1	1
MADRE	202	7	28	6	3	11	21	15	6	0	17	36	16	24	2	12
MARIE CLAIRE	1193	70	259	64	7	57	271	87	34	5	73	82	88	62	8	26
MAX	1397	81	312	87	7	25	430	176	80	9	50	82	25	18	2	11
MERIDIANI	178	28	51	14	0	10	18	14	1	0	15	10	9	5	1	3
MESSAGGERO DI S.ANTONIO	1866	66	248	116	34	65	164	85	81	8	218	380	115	201	19	65
LA MIA BOUTIQUE	419	15	44	26	1	10	49	23	19	5	23	53	23	84	4	40
LA MIA CASA	536	37	109	52	7	24	60	33	36	4	27	50	32	39	2	25
MILLIONAIRE INTRAPRENDERE	901	77	211	96	4	21	194	68	36	10	36	90	11	31	4	13
NAUTICA	381	44	88	27	1	13	51	29	29	3	29	37	16	13	0	2
PESCARRE	563	33	99	61	4	10	73	78	80	1	35	59	7	12	3	6
PRATICA	552	24	126	32	6	29	94	42	20	1	39	43	27	40	3	26
QUATTORRUOTE	5983	392	1391	551	86	144	1057	662	506	36	416	451	111	100	22	60
QUATTRO ZAMPE	540	33	107	31	2	16	154	39	14	0	41	55	18	18	7	7
QUI TOURING	1138	140	253	74	11	74	180	45	17	0	142	92	59	44	0	7
RAKAM	733	18	119	37	3	50	86	31	23	1	55	80	86	103	8	34
SALE & PEPE	860	44	194	39	6	35	105	52	38	0	53	64	83	93	12	40
SALVE	638	56	173	49	7	41	55	29	20	3	36	50	48	45	10	15
SCIENZA & VITA	371	37	69	18	0	36	87	17	15	2	35	38	7	8	0	2
LE SCIENZE	517	77	92	33	3	53	156	17	7	0	23	25	14	12	0	5
SELEZIONE READER'S DIGEST	1381	89	219	111	16	59	197	96	60	7	173	174	58	72	11	39
SILHOUETTE DONNA	1389	28	210	93	1	48	430	117	52	4	55	92	63	117	16	63
SPEAK UP	369	41	90	24	0	31	102	13	8	1	21	22	7	8	0	1
STARTER	160	10	26	11	3	2	38	31	16	3	4	7	4	4	0	3
TUTTI FOTOGRAFI	236	19	40	26	3	8	32	28	14	0	21	25	2	11	0	6
TUTTO	851	7	62	18	0	7	522	84	34	6	25	52	5	17	0	11
TUTTOMOTO	1330	54	210	79	13	5	472	152	151	7	56	85	12	19	3	13
TUTTOTURISMO	408	24	121	35	7	9	68	28	36	0	29	27	14	8	0	1
VERA	1268	31	241	70	12	46	209	108	63	6	75	137	72	124	12	61
VITALITY	275	10	62	16	2	19	72	17	5	2	17	12	21	12	1	6
VOGUE ITALIA	1104	54	212	95	5	34	259	99	49	0	67	71	62	57	11	28
WEEKEND VIAGGI	353	38	88	40	2	15	40	37	20	0	15	26	14	10	1	6
DIANA (QUATTORDICINALE)	301	10	61	46	10	9	33	31	23	3	32	33	3	2	3	4



# Adulti

Lettori numero medio

Analisi secondo: ● categoria socio-professionale

(percentuali di composizione)

## SETTIMANALI

	Totale	Ceti super. A	Ceti medi			Intellettuale		Operai			Pensionati e altri		CASALINGHE DI FAMIGLIE operale			
			Fascia alta B1	Fascia bassa B2	Agri-coltori B3	Docenti C1	Studenti C2	Fascia alta D1	Fascia bassa D2	Braccianti D3	Fascia alta F1	Fascia bassa F2	Fascia alta E1	Fascia bassa E2	Fascia alta E3	Fascia bassa E4
<b>POPOLAZIONE</b>	<b>100.0</b>	<b>3.8</b>	<b>13.7</b>	<b>6.5</b>	<b>1.4</b>	<b>2.6</b>	<b>11.9</b>	<b>7.0</b>	<b>6.8</b>	<b>0.9</b>	<b>8.4</b>	<b>19.7</b>	<b>3.9</b>	<b>8.5</b>	<b>1.1</b>	<b>3.8</b>
AMICA	100.0	6.1	18.0	5.6	0.8	5.8	16.5	7.2	3.0	0.1	7.1	11.2	7.5	7.3	1.3	2.5
ANNA	100.0	3.2	17.7	5.5	0.4	4.5	15.9	7.2	4.4	0.1	6.4	13.7	8.0	8.8	1.0	3.1
AUTO OGGI	100.0	5.0	19.0	12.0	1.0	1.5	21.7	14.4	9.6	0.0	6.6	7.0	0.8	0.7	0.3	0.4
AUTOSPRINT	100.0	3.7	20.0	9.9	0.9	1.7	24.6	12.9	10.0	0.2	5.8	8.1	0.6	0.6	0.3	0.6
BELLA	100.0	4.1	15.7	4.8	0.4	5.0	16.2	7.5	5.5	0.0	6.4	10.6	6.1	10.6	2.3	4.7
CHI	100.0	3.1	18.8	6.7	0.8	2.2	16.8	6.4	5.1	0.3	8.4	13.6	5.2	8.5	1.3	2.9
CONFIDENZE	100.0	1.0	11.1	4.7	0.9	1.5	10.8	8.8	5.2	0.1	9.6	19.3	6.1	13.6	1.8	5.4
DOMENICA QUIZ	100.0	5.8	18.1	5.5	0.2	3.9	6.0	5.4	5.5	0.9	12.3	22.1	6.0	5.2	0.7	2.4
DONNA MODERNA	100.0	3.4	19.3	6.1	0.8	3.7	18.6	7.7	4.5	0.1	6.9	9.3	6.6	8.2	1.3	3.7
L'ESPRESSO	100.0	12.6	22.4	9.1	1.0	5.3	15.0	4.7	4.2	0.1	8.3	10.0	2.7	3.4	0.3	1.1
EVA EXPRESS TREMILA	100.0	3.2	17.2	8.0	1.7	2.0	15.8	10.6	7.6	1.0	6.1	10.9	4.2	7.2	0.8	3.7
FAMIGLIA CRISTIANA	100.0	3.8	15.2	5.2	1.7	4.4	13.0	6.8	4.9	0.3	11.2	18.3	4.5	7.2	0.9	2.5
FILM TV	100.0	4.5	17.8	8.6	1.3	3.0	21.0	7.4	5.2	0.0	7.2	15.3	3.9	3.3	0.0	1.6
GENTE	100.0	4.1	15.9	5.8	0.8	2.7	13.1	6.9	4.6	0.2	9.7	16.3	6.7	9.2	1.0	2.9
GIOIA	100.0	3.5	14.3	4.9	0.6	3.0	19.5	7.3	3.5	0.2	7.9	11.4	7.1	11.5	1.7	3.5
IL GIORNALINO	100.0	4.6	20.9	6.8	0.1	3.2	23.5	8.4	3.1	0.0	6.5	6.2	5.2	4.4	0.6	6.4
GRAND HOTEL	100.0	1.3	12.8	8.2	0.7	1.2	12.5	7.6	6.8	0.3	6.8	17.0	3.9	13.0	1.7	6.1
GRAZIA	100.0	4.0	18.4	6.3	0.4	3.5	17.7	7.0	3.7	0.0	10.0	11.2	7.7	6.3	1.0	2.9
GUERIN SPORTIVO	100.0	3.1	17.9	6.9	1.6	1.6	28.5	9.9	11.8	0.3	6.6	9.7	0.5	1.0	0.0	0.6
GUIDA TV	100.0	3.8	15.6	7.3	1.2	2.7	14.1	8.4	7.9	0.4	9.4	16.0	4.3	5.3	0.9	2.8
INTIMITA'	100.0	2.2	10.2	4.5	0.8	2.1	10.1	6.6	4.9	0.2	8.5	20.3	8.2	12.9	2.4	6.2
MAGAZINE BEAUTIFUL	100.0	0.9	9.1	3.8	0.1	1.1	53.8	8.2	3.5	0.2	3.7	10.1	1.7	1.4	0.6	1.9
IL MONDO	100.0	17.7	24.8	4.0	0.0	5.8	11.8	4.4	5.3	0.0	6.4	10.0	5.2	4.0	0.0	0.7
MONDO ECONOMICO	100.0	23.3	20.4	8.8	1.0	6.3	15.4	5.2	4.1	0.0	6.6	5.9	1.1	1.0	0.3	0.6
MOTOSPRINT	100.0	3.8	16.4	8.1	1.5	0.6	25.7	13.6	10.9	0.8	6.9	9.6	0.3	1.4	0.0	0.4
NOVELLA 2000	100.0	2.1	15.2	7.0	1.4	1.5	16.1	13.9	8.3	0.2	6.2	11.7	4.2	7.7	1.1	3.5
OGGI	100.0	3.7	17.4	6.3	1.2	2.7	13.3	6.5	5.2	0.1	11.6	15.0	5.9	8.0	0.9	2.3
PANORAMA	100.0	10.4	23.0	8.3	0.8	4.2	18.6	6.8	4.5	0.1	7.9	8.1	3.1	2.8	0.3	1.1
SORRISI E CANZONI TV	100.0	2.6	15.8	6.4	1.1	2.1	18.6	10.3	7.8	0.3	6.9	12.3	3.8	6.7	1.2	4.1
STOP	100.0	2.1	13.7	5.2	0.7	0.8	13.5	8.7	6.3	0.0	10.2	20.7	4.2	9.1	1.5	3.5
TELEPIU'	100.0	4.1	14.8	6.6	0.9	2.7	21.9	8.1	7.7	0.3	5.4	12.4	3.7	5.6	1.1	4.8
TELESETTE	100.0	3.1	13.4	6.8	0.8	3.5	14.7	7.8	9.0	0.6	7.4	17.0	3.2	7.8	0.8	4.0
TOPOLINO	100.0	5.5	19.3	7.3	1.0	3.9	25.1	8.1	6.8	0.3	5.1	6.1	3.5	4.3	0.5	3.1
VISTO	100.0	2.9	14.3	7.7	0.6	1.2	10.3	11.7	11.3	0.5	5.6	14.9	4.3	9.5	0.7	4.6
VIVERSANI & BELLI	100.0	3.1	16.1	8.5	1.1	3.1	17.5	8.9	6.5	0.0	7.0	11.6	4.1	7.5	0.9	4.0
<b>SUPPLEMENTI</b>																
D LA REPUBBLICA DELLE DONNE	100.0	9.3	20.7	6.3	0.2	9.1	24.7	3.6	2.5	0.1	7.7	5.5	4.3	4.7	0.2	1.1
DIARIO DELLA SETTIMANA	100.0	11.4	26.9	6.7	0.6	7.0	15.0	5.5	2.8	0.0	10.2	10.0	3.0	0.9	0.0	0.0
LA GAZZETTA SPORT MAGAZINE	100.0	3.8	18.8	7.3	0.7	1.3	27.1	13.3	8.6	0.3	7.0	9.1	0.9	1.2	0.1	0.5
IO DONNA	100.0	9.9	21.9	5.1	0.4	6.5	21.4	4.2	1.9	0.0	9.4	6.2	7.1	4.4	0.3	1.3
SETTE	100.0	10.8	22.2	6.2	0.4	5.6	19.4	4.3	2.7	0.1	12.2	7.2	5.1	3.0	0.3	0.5
SPECCHIO DELLA STAMPA	100.0	6.9	21.5	7.9	0.4	6.4	25.3	4.3	3.1	0.0	9.5	7.2	3.9	2.6	0.2	1.0
TV SETTE	100.0	7.9	20.6	5.7	0.4	5.1	21.8	4.1	2.9	0.1	12.7	8.0	5.2	3.8	0.4	1.2
IL VENERDI'	100.0	10.8	21.8	8.1	0.5	7.6	19.1	4.0	3.0	0.1	8.3	7.6	4.1	3.9	0.3	0.8



Lettori numero medio

Analisi secondo: ● categoria socio-professionale

(percentuali di composizione)

MENSILI	Totale	Ceti medi			Intellettuali		Operai			Pensionati e altri		CASALINGHE DI FAMIGLIE operarie				
		Ceti super. A	Fascia alta B1	Fascia bassa B2	Agri-coltori B3	Docenti C1	Studenti C2	Fascia alta D1	Fascia bassa D2	Braccianti D3	Fascia alta F1	Fascia bassa F2	Fascia alta E1	Fascia bassa E2	Fascia alta E3	Fascia bassa E4
POPOLAZIONE	100.0	3.8	13.7	6.5	1.4	2.6	11.9	7.0	6.8	0.9	8.4	19.7	3.9	8.5	1.1	3.8
ABITARE	100.0	16.5	26.6	6.5	0.4	5.1	16.2	4.0	4.0	0.6	6.1	6.8	3.8	2.5	0.0	1.0
AD	100.0	16.7	22.1	5.6	0.4	6.7	19.6	2.3	0.8	0.0	11.4	4.7	6.3	2.1	0.8	0.5
AIRONE	100.0	10.0	26.0	7.5	1.0	6.8	19.1	7.9	3.5	0.0	7.5	5.2	3.7	0.8	0.1	0.9
AMADEUS	100.0	8.8	26.0	2.3	0.2	8.2	25.2	5.7	1.2	0.0	9.7	4.5	1.7	2.6	0.0	3.8
ARCHEO	100.0	8.6	22.2	8.5	0.0	16.5	26.5	2.1	1.1	0.0	8.2	3.8	0.8	1.7	0.0	0.0
ASTRA	100.0	2.3	17.1	6.9	0.7	3.4	25.7	10.0	4.5	0.4	3.4	12.2	4.0	5.7	0.9	2.7
A TAVOLA	100.0	6.5	26.2	5.1	0.0	5.0	7.7	6.8	4.1	1.5	6.4	12.5	7.1	7.5	0.5	3.1
AUTO	100.0	4.3	17.2	7.5	1.9	1.4	27.5	13.1	8.4	0.3	5.9	7.7	1.1	1.8	0.2	1.6
L'AUTOMOBILE	100.0	6.5	21.4	8.9	0.6	3.7	16.4	9.5	7.2	0.4	10.4	9.7	2.3	2.0	0.4	0.6
BELL'EUROPA	100.0	10.0	25.8	5.0	0.3	8.3	18.4	5.3	3.4	0.0	8.8	8.0	4.0	2.5	0.2	0.0
BELL'ITALIA	100.0	10.5	26.6	6.1	0.7	9.4	17.0	3.4	1.4	0.0	9.0	6.9	5.5	2.5	0.2	1.0
BENISSIMO	100.0	2.5	16.9	7.1	0.3	4.4	8.7	7.6	4.2	0.0	4.6	11.8	10.1	13.0	2.1	6.6
BIMBI SANI E BELLI	100.0	2.8	16.6	7.8	0.7	3.4	13.6	7.8	6.9	0.3	4.2	8.4	5.0	11.3	1.4	9.7
BRAVA CASA	100.0	7.6	27.5	8.6	0.5	7.4	10.6	5.7	2.8	0.4	5.0	4.7	6.7	8.3	0.6	3.7
BUONA CUCINA	100.0	1.6	15.3	6.2	1.0	2.9	7.3	8.3	5.3	0.2	8.8	12.1	8.9	10.9	4.1	7.2
BURDA	100.0	2.1	15.1	5.1	0.8	3.1	15.5	5.0	2.7	1.0	6.2	11.6	7.3	14.6	2.0	7.7
CAPITAL	100.0	17.7	27.0	9.7	1.1	3.1	10.6	4.5	3.4	0.0	8.6	6.7	4.0	2.4	0.0	1.0
CARNET	100.0	15.2	16.9	4.0	1.8	7.5	25.0	7.2	5.5	0.0	6.7	6.5	0.9	2.9	0.0	0.0
CASAVIVA	100.0	6.7	26.1	7.9	0.4	6.4	12.7	5.8	3.5	0.2	6.4	6.0	7.0	7.9	0.6	2.4
CENTO COSE ENERGY	100.0	2.9	18.5	5.8	0.2	2.0	37.9	8.7	3.0	0.2	6.1	5.7	2.7	4.2	0.1	1.9
CIAK	100.0	4.8	16.0	7.4	0.3	1.6	37.4	7.9	7.0	0.9	4.6	6.4	1.3	3.0	0.0	1.4
CIPRIA	100.0	5.2	18.1	6.0	0.7	5.9	27.9	5.4	3.2	0.4	6.3	8.7	4.9	5.4	0.0	1.7
CLASS	100.0	19.8	25.7	7.6	0.0	5.1	16.4	5.4	2.1	0.0	5.9	3.2	4.3	2.6	0.5	1.1
CLUB 3	100.0	4.8	11.5	4.8	0.8	5.0	6.3	5.7	3.4	0.0	21.4	22.6	5.6	5.2	0.4	2.6
COME STAI	100.0	3.1	18.1	5.9	0.0	4.3	22.8	7.2	7.6	1.2	4.4	9.3	5.1	6.1	0.6	4.3
CONSIGLI PRATICI	100.0	2.1	18.6	6.0	0.0	2.5	8.4	9.4	5.3	0.0	9.1	10.3	7.9	11.7	1.3	7.5
LA CUCINA ITALIANA	100.0	6.9	18.8	6.5	0.9	5.3	8.9	6.7	4.3	0.7	10.0	9.3	7.7	9.5	1.1	3.3
CUCINA MODERNA	100.0	2.7	16.9	5.0	1.1	4.0	12.4	8.3	5.1	0.5	6.5	11.2	8.4	10.3	1.8	5.7
DONNA	100.0	2.6	14.3	6.0	1.4	2.9	22.2	6.9	4.1	0.3	6.2	11.0	7.6	8.8	0.7	5.0
DONNA E MAMMA	100.0	3.4	18.2	9.5	0.6	6.1	7.1	9.0	4.6	1.2	2.5	7.4	5.6	13.1	0.0	11.7
DOVE	100.0	13.4	29.3	5.5	0.6	4.5	15.4	5.9	2.2	0.0	6.6	5.2	6.4	3.7	1.0	0.4
ELLE	100.0	5.4	19.6	4.8	0.1	4.2	25.5	7.6	4.4	0.0	7.1	7.0	7.9	4.7	0.5	1.2
ELLE DECOR	100.0	16.0	31.9	3.6	1.8	6.6	8.1	2.6	3.3	0.0	9.0	5.7	7.6	2.8	0.0	1.0
FOCUS	100.0	4.8	19.0	7.9	0.5	3.6	34.2	9.2	4.6	0.3	5.1	5.7	2.2	1.7	0.3	1.0
GARDENIA	100.0	10.6	24.9	6.0	1.1	5.6	9.2	5.1	3.0	0.5	9.2	8.7	9.6	4.0	0.6	1.9
GENTE MESE	100.0	3.1	14.6	7.6	0.7	3.3	24.5	6.7	5.5	0.7	7.3	9.6	5.6	7.5	0.7	2.6
GENTE MONEY	100.0	18.0	28.5	6.4	0.1	4.6	12.6	3.7	2.9	0.0	10.1	9.1	1.8	1.2	0.0	1.0
GENTE MOTORI	100.0	5.9	21.6	11.5	1.1	1.8	18.8	12.5	8.5	0.5	6.4	7.4	1.4	1.7	0.1	0.8
GENTE VIAGGI	100.0	9.7	25.2	10.8	0.3	4.6	11.6	7.8	6.1	0.5	8.8	8.5	2.7	2.0	0.2	1.0
GLAMOUR	100.0	5.7	15.1	4.7	0.0	3.6	36.6	9.9	2.7	0.0	5.5	8.2	4.9	2.2	0.1	0.8
GULLIVER	100.0	6.9	25.5	5.4	0.8	3.5	29.4	9.0	2.1	0.0	5.1	6.6	2.8	1.4	0.0	1.4
IN CASA	100.0	6.2	22.0	9.5	0.0	5.6	13.7	7.7	4.1	0.0	6.7	9.9	6.8	4.1	1.6	2.3
INSIEME	100.0	3.1	25.6	8.9	1.3	6.3	4.4	10.7	4.6	0.0	4.1	5.9	6.8	10.4	0.4	7.7
IO E IL MIO BAMBINO	100.0	3.3	19.9	9.0	1.1	5.3	7.5	7.3	7.6	0.9	2.4	5.7	5.3	13.8	0.8	10.0
JESUS	100.0	7.2	11.7	8.3	1.7	7.9	17.1	5.8	1.7	0.0	13.5	14.5	4.7	5.4	0.3	0.3
MADRE	100.0	3.3	14.0	2.8	1.3	5.2	10.2	7.3	3.0	0.0	8.4	17.8	7.9	11.9	1.0	6.0
MARIE CLAIRE	100.0	5.9	21.7	5.4	0.6	4.7	22.7	7.3	2.8	0.4	6.1	6.9	7.3	5.2	0.6	2.2
MAX	100.0	5.8	22.3	6.2	0.5	1.8	30.8	12.6	5.7	0.7	3.6	5.9	1.8	1.3	0.2	0.8
MERIDIANI	100.0	15.5	28.6	7.9	0.0	5.7	10.2	7.7	0.5	0.0	8.2	5.8	5.2	2.7	0.6	1.4
MESSAGGERO DI S.ANTONIO	100.0	3.5	13.3	6.2	1.8	3.5	8.8	4.6	4.3	0.4	11.7	20.4	6.2	10.8	1.0	3.5
LA MIA BOUTIQUE	100.0	3.6	10.6	6.3	0.2	2.5	11.7	5.4	4.5	1.2	5.4	12.7	5.5	20.0	0.9	9.5
LA MIA CASA	100.0	6.9	20.4	9.6	1.2	4.4	11.2	6.2	6.7	0.7	5.0	9.3	6.0	7.3	0.4	4.6
MILLIONAIRE INTRAPRENDERE	100.0	8.5	23.4	10.7	0.4	2.3	21.5	7.5	4.0	1.1	4.0	10.0	1.2	3.4	0.4	1.4
NAUTICA	100.0	11.7	23.1	7.1	0.2	3.5	13.3	7.5	7.5	0.7	7.5	9.7	4.3	3.4	0.0	0.5
PESCARÉ	100.0	5.9	17.6	10.8	0.8	1.9	13.0	13.8	14.3	0.3	6.3	10.4	1.2	2.1	0.6	1.1
PRATICA	100.0	4.4	22.9	5.7	1.1	5.2	16.9	7.6	3.6	0.2	7.1	7.9	4.9	7.3	0.6	4.7
QUATTORRUOTE	100.0	6.6	23.2	9.2	1.4	2.4	17.7	11.1	8.5	0.8	6.9	7.5	1.9	1.7	0.4	1.0
QUATTRO ZAMPE	100.0	6.1	19.8	5.8	0.4	2.9	28.5	7.3	2.5	0.0	7.5	10.1	3.3	3.4	1.2	1.2
QUI TOURING	100.0	12.3	22.2	6.5	1.0	6.5	15.8	3.9	1.5	0.0	12.4	8.1	5.2	3.8	0.0	0.6
RAKAM	100.0	2.5	16.2	5.0	0.5	6.8	11.7	4.2	3.1	0.2	7.5	10.9	11.8	14.0	1.1	4.7
SALE & PEPE	100.0	5.2	22.5	4.5	0.7	4.1	12.3	6.1	4.5	0.0	6.2	7.4	9.7	10.8	1.4	4.7
SALVE	100.0	8.8	27.1	7.6	1.1	6.4	8.6	4.5	3.2	0.5	5.7	7.9	7.6	7.1	1.6	2.4
SCIENZA & VITA	100.0	9.9	18.6	4.7	0.0	9.8	23.4	4.6	4.0	0.6	9.5	10.3	1.8	2.1	0.0	0.7
LE SCIENZE	100.0	14.9	17.8	6.4	0.6	10.2	30.1	3.3	1.4	0.0	4.5	4.8	2.6	2.3	0.0	1.0
SELEZIONE READER'S DIGEST	100.0	6.4	15.9	8.1	1.2	4.2	14.3	6.9	4.4	0.5	12.5	12.6	4.2	5.2	0.8	2.8
SILHOUETTE DONNA	100.0	2.0	15.1	6.7	0.1	3.5	31.0	8.4	3.7	0.3	3.9	6.6	4.6	8.4	1.2	4.5
SPEAK UP	100.0	11.2	24.5	6.6	0.0	8.4	27.6	3.4	2.2	0.2	5.8	5.8	1.8	2.2	0.0	0.2
STARTER	100.0	6.0	16.0	6.6	1.9	1.1	23.6	19.3	10.0	1.7	2.5	4.6	2.4	2.5	0.0	1.7
TUTTI FOTOGRAFI	100.0	8.0	17.0	11.0	1.2	3.5	13.5	11.8	6.0	0.0	8.9	10.8	0.9	4.6	0.0	2.7
TUTTO	100.0	0.9	7.2	2.1	0.0	0.9	61.4	9.9	4.0	0.7	2.9	6.2	0.5	2.0	0.0	1.3
TUTTOMOTO	100.0	4.1	15.8	6.0	1.0	0.4	35.5	11.5	11.3	0.5	4.2	6.4	0.9	1.4		



# Adulti

Lettori numero medio

Analisi secondo: ● ampiezza dei centri ● comuni ● presenza bambini e/o ragazzi

(valori assoluti x 1.000)

## SETTIMANALI

	Totale	AMPIEZZA DEI CENTRI					COMUNI		PRESENZA BAMBINI E/O RAGAZZI						
		fino a 10000 abit.	da 10000 a 30000 abit.	da 30000 a 100000 abit.	da 100000 a 250000 abit.	oltre 250000 abit.	capoluoghi	non capoluoghi	Totale "si"	da 0 a 2 anni	da 3 a 4 anni	da 5 a 7 anni	Totale fino 7 anni	da 8 a 13 anni	Totale "no"
<b>POPOLAZIONE</b>	<b>49130</b>	<b>16311</b>	<b>10582</b>	<b>9931</b>	<b>4196</b>	<b>8109</b>	<b>15221</b>	<b>33908</b>	<b>13286</b>	<b>3107</b>	<b>2417</b>	<b>3919</b>	<b>7832</b>	<b>7919</b>	<b>35834</b>
AMICA .....	1267	311	279	252	124	301	506	761	319	67	52	85	179	190	948
ANNA .....	1358	363	278	261	124	312	520	838	377	94	59	106	218	227	981
AUTO OGGI .....	1254	415	309	231	99	201	379	875	363	68	72	104	205	214	891
AUTOSPRINT .....	916	349	171	167	86	143	276	640	284	71	52	87	173	155	632
BELLA .....	740	227	160	148	79	126	247	493	220	47	39	50	121	123	520
CHI .....	1613	447	313	284	188	382	673	940	433	90	69	130	242	254	1180
CONFIDENZE .....	1049	351	212	205	108	173	360	689	300	63	56	100	185	179	749
DOMENICA QUIZ .....	368	93	73	64	34	104	158	210	81	27	14	25	52	45	287
DONNA MODERNA .....	3653	1165	885	725	392	687	1326	2527	1147	248	229	311	671	648	2706
L'ESPRESSO .....	2919	738	530	571	352	729	1250	1669	898	196	160	272	524	521	2022
EVA EXPRESS TREMILA .....	807	254	186	144	76	146	269	537	223	55	45	62	141	115	584
FAMIGLIA CRISTIANA .....	4905	1959	1070	857	431	589	1332	3573	1238	248	207	369	679	776	3668
FILM TV .....	300	83	63	67	39	49	105	195	83	23	13	21	46	52	217
GENTE .....	3841	1108	775	726	406	825	1495	2346	971	198	200	269	563	585	2870
GIOIA .....	1421	359	326	249	161	325	575	846	365	79	52	89	180	237	1056
IL GIORNALINO .....	383	159	89	62	30	42	94	288	184	27	23	50	82	145	199
GRAND HOTEL .....	982	317	209	227	93	137	310	672	275	59	47	81	163	168	707
GRAZIA .....	1857	488	350	380	202	438	756	1101	482	109	79	133	271	267	1375
GUERIN SPORTIVO .....	533	161	108	118	48	99	190	343	151	33	17	29	67	99	382
GUIDA TV .....	1581	460	288	304	154	374	610	971	439	96	64	119	222	273	1142
INTIMITA' .....	1086	365	215	218	98	189	362	723	291	41	61	80	154	177	794
MAGAZINE BEAUTIFUL .....	392	115	76	82	31	88	136	255	151	15	13	29	54	117	241
IL MONDO .....	183	45	32	28	27	51	84	98	42	11	10	14	25	23	141
MONDO ECONOMICO .....	402	123	59	71	46	104	173	229	118	26	24	34	67	67	284
MOTOSPRINT .....	785	256	177	145	82	125	265	521	235	39	41	65	122	145	551
NOVELLA 2000 .....	1288	394	276	227	146	245	461	827	364	62	87	91	206	210	924
OGGI .....	4013	1179	812	775	405	843	1523	2490	1021	209	165	262	550	645	2992
PANORAMA .....	3840	1107	754	746	454	778	1502	2338	1090	238	200	320	632	652	2749
SORRISI E CANZONI TV .....	8134	2681	1749	1614	759	1330	2548	5586	2352	511	397	642	1304	1429	5782
STOP .....	702	230	137	133	77	125	255	447	163	28	33	56	101	90	540
TELEPIU' .....	2076	627	419	412	178	439	765	1311	658	152	105	186	375	415	1417
TELESETTE .....	2206	659	438	482	221	407	784	1423	702	173	144	199	424	407	1504
TOPOLINO .....	2535	764	506	473	281	512	961	1574	1161	227	228	340	650	710	1374
VISTO .....	725	231	149	168	71	106	222	502	229	54	38	62	120	143	496
VIVERSANI & BELLI .....	2009	640	446	395	229	299	664	1345	622	157	115	174	387	335	1387
<b>SUPPLEMENTI</b>															
D LA REPUBBLICA DELLE DONNE .....	1604	312	262	309	171	550	808	796	476	110	81	155	291	257	1128
DIARIO DELLA SETTIMANA .....	225	60	26	44	27	69	110	115	72	16	19	26	45	36	154
LA GAZZETTA SPORT MAGAZINE .....	1865	629	410	357	187	283	585	1280	489	87	64	123	237	326	1377
IO DONNA .....	1899	412	335	340	233	579	889	1010	489	90	84	128	268	296	1410
SETTE .....	2605	599	427	474	285	821	1221	1384	605	144	87	180	343	372	2000
SPECCHIO DELLA STAMPA .....	1398	354	235	313	127	370	608	790	398	88	62	104	216	244	1001
TV SETTE .....	2493	550	401	478	271	794	1180	1314	606	142	80	178	339	360	1887
IL VENERDI' .....	3653	785	578	680	397	1214	1842	1811	1040	255	184	340	645	585	2613



Lettori numero medio

Analisi secondo: ● ampiezza dei centri ● comuni ● presenza bambini e/o ragazzi

(valori assoluti x 1.000)

MENSILI	Totale	AMPIEZZA DEI CENTRI					COMUNI		PRESENZA BAMBINI E/O RAGAZZI						
		fino a 10000 abit.	da 10000 a 30000 abit.	da 30000 a 100000 abit.	da 100000 a 250000 abit.	oltre 250000 abit.	capo-luoghi	non capo-luoghi	Totale "si"	da 0 a 2 anni	da 3 a 4 anni	da 5 a 7 anni	Totale fino 7 anni	da 8 a 13 anni	Totale "no"
<b>POPOLAZIONE</b>	<b>49130</b>	<b>16311</b>	<b>10582</b>	<b>9931</b>	<b>4196</b>	<b>8109</b>	<b>15221</b>	<b>33908</b>	<b>13296</b>	<b>3107</b>	<b>2417</b>	<b>3919</b>	<b>7832</b>	<b>7919</b>	<b>35834</b>
ABITARE .....	461	117	109	88	42	104	179	282	116	29	20	31	63	70	345
AD .....	780	156	149	162	97	215	384	396	187	49	26	51	113	103	593
AIRONE .....	1203	367	224	201	121	291	494	709	355	91	60	109	219	195	848
AMADEUS .....	202	44	47	34	23	54	84	118	51	13	9	21	36	21	152
ARCHEO .....	260	58	44	46	35	76	124	136	89	16	12	21	43	38	191
ASTRA .....	688	189	144	136	68	152	246	442	176	32	30	61	105	105	512
A TAVOLA .....	245	87	45	42	21	51	88	158	73	16	20	25	50	39	172
AUTO .....	1307	429	291	259	139	188	402	904	376	88	69	120	226	205	930
L'AUTOMOBILE .....	1627	485	297	333	216	296	651	976	466	83	72	154	265	293	1161
BELL'EUROPA .....	351	88	63	62	40	97	157	193	92	35	21	24	62	40	259
BELL'ITALIA .....	739	173	121	139	98	208	360	379	194	44	36	53	110	116	544
BENISSIMO .....	442	166	92	67	38	81	139	303	177	38	39	53	108	104	265
BIMBI SANI E BELLI .....	1397	418	290	300	127	261	463	934	786	443	174	192	656	252	610
BRAVA CASA .....	1247	333	284	263	135	231	433	814	457	131	109	139	303	247	790
BUONA CUCINA .....	642	220	114	122	69	117	210	432	220	57	55	63	138	127	422
BURDA .....	1314	410	315	266	156	166	388	925	456	122	69	137	269	276	858
CAPITAL .....	625	147	132	125	76	146	264	361	179	52	27	65	117	106	446
CARNET .....	177	47	36	21	24	49	80	97	38	6	7	6	20	22	140
CASAVIVA .....	2019	593	415	437	217	358	712	1307	705	183	142	224	450	401	1314
CENTO COSE ENERGY .....	948	272	200	179	106	191	351	597	236	46	33	47	108	154	712
CIAK .....	1038	274	219	205	103	237	399	639	307	71	42	94	168	171	731
CIPRIA .....	291	53	56	66	33	83	132	159	66	14	8	24	41	40	224
CLASS .....	351	80	72	61	51	87	161	190	119	39	23	48	82	49	233
CLUB 3 .....	298	90	54	64	29	60	119	179	57	10	8	13	27	35	241
COME STAI .....	442	128	82	88	61	83	166	276	149	36	19	48	82	94	292
CONSIGLI PRATICI .....	312	131	68	53	24	36	78	234	94	22	20	22	50	60	218
LA CUCINA ITALIANA .....	1085	291	204	187	111	292	479	606	320	71	53	88	177	195	765
CUCINA MODERNA .....	854	289	183	138	97	147	280	573	257	75	54	69	162	143	597
DONNA .....	1410	392	329	293	129	267	478	932	456	88	73	123	238	301	954
DONNA E MAMMA .....	402	161	77	66	23	75	108	294	294	176	84	78	260	72	108
DOVE .....	584	117	104	116	71	175	282	302	160	52	31	46	104	86	424
ELLE .....	640	159	133	113	71	165	268	372	141	34	24	32	78	75	499
ELLE DECOR .....	171	36	39	26	18	50	75	95	49	16	9	12	35	23	122
FOCUS .....	2854	996	585	521	276	476	939	1915	779	169	98	180	388	473	2075
GARDENIA .....	494	148	97	92	53	104	189	305	135	32	24	36	76	82	359
GENTE MESE .....	2136	594	412	470	205	455	809	1326	637	129	94	160	334	418	1499
GENTE MONEY .....	435	105	97	78	47	107	179	256	130	30	25	35	77	68	305
GENTE MOTORI .....	1992	644	453	389	164	342	629	1363	629	138	107	193	365	371	1363
GENTE VIAGGI .....	1102	301	236	196	147	222	441	661	309	76	69	96	195	148	793
GLAMOUR .....	393	102	100	68	34	89	141	252	80	21	8	19	41	49	312
GULLIVER .....	394	123	74	79	45	74	152	242	84	21	16	26	55	45	310
IN CASA .....	249	75	54	59	21	41	82	168	75	29	11	19	46	39	174
INSIEME .....	553	192	126	84	44	107	171	382	324	188	74	87	281	92	229
IO E IL MIO BAMBINO .....	1159	417	236	214	114	179	340	820	831	578	192	194	753	208	328
JESUS .....	188	58	41	32	15	42	66	122	35	7	2	13	21	22	153
MADRE .....	202	98	37	20	23	25	52	150	67	21	10	21	43	36	135
MARIE CLAIRE .....	1193	366	234	229	138	226	430	763	316	90	41	97	197	158	877
MAX .....	1397	435	250	259	175	279	545	852	280	70	51	67	166	149	1117
MERIDIANI .....	178	42	23	20	26	67	103	75	64	20	13	17	43	31	114
MESSAGGERO DI S.ANTONIO .....	1866	735	387	327	120	297	521	1345	454	69	71	131	230	301	1411
LA MIA BOUTIQUE .....	419	148	112	77	40	42	109	310	136	21	25	33	71	91	283
LA MIA CASA .....	536	149	132	106	53	95	171	365	179	53	39	46	111	93	356
MILLIONAIRE INTRAPRENDERE .....	901	217	194	217	106	167	335	565	257	73	48	54	149	140	643
NAUTICA .....	381	95	71	73	45	97	160	221	124	28	22	38	74	70	257
PESCARÉ .....	563	196	129	96	55	86	172	391	211	63	41	76	143	111	352
PRATICA .....	552	191	115	103	46	97	167	385	188	48	31	54	114	103	365
QUATTORRUOTE .....	5983	1989	1276	1147	557	1015	1952	4032	1871	474	374	568	1178	1007	4112
QUATTRO ZAMPE .....	540	166	106	112	58	99	196	344	139	37	11	37	72	86	401
QUI TOURING .....	1138	249	195	210	143	341	560	578	254	72	37	80	156	138	884
RAKAM .....	733	208	164	144	93	123	276	457	199	62	35	50	119	106	534
SALE & PEPE .....	860	260	158	150	90	202	352	508	269	72	62	78	171	150	591
SALVE .....	638	185	123	118	72	140	257	381	206	40	46	74	132	118	431
SCIENZA & VITA .....	371	119	78	72	32	70	126	245	103	22	14	28	52	68	267
LE SCIENZE .....	517	138	66	108	66	140	234	283	126	28	17	40	72	81	392
SELEZIONE READER'S DIGEST .....	1381	371	286	299	133	290	538	843	344	75	49	88	175	221	1036
SILHOUETTE DONNA .....	1389	416	311	292	132	237	461	927	497	107	89	143	283	285	892
SPEAK UP .....	369	73	57	69	56	114	196	173	82	23	6	21	47	42	287
STARTER .....	160	53	43	30	20	15	39	121	57	13	8	24	34	30	103
TUTTI FOTOGRAFI .....	236	65	41	45	21	64	96	140	75	23	22	19	53	36	161
TUTTO .....	851	249	209	177	61	155	283	568	256	32	30	53	105	188	595
TUTTOMOTO .....	1330	443	330	230	91	235	394	936	420	83	58	116	220	255	909
TUTTOTURISMO .....	408	126	75	79	41	86	147	261	100	40	17	23	68	53	308
VERA .....	1268	440	287	248	99	195	372	896	428	89	69	111	226	285	840
VITALITY .....	275	82	51	57	25	61	105	171	61	13	7	13	25	41	214
VOGUE ITALIA .....	1104	307	238	212	108	238	406	698	324	91	55	96	203	172	779
WEEKEND VIAGGI .....	353	93	67	68	42	83	139	214	85	21	13	42	61	40	268
DIANA (QUATTORDICINALE) .....	301	138	64	53	25	21	67	234	129	29	28	29	71	82	172



# Adulti

Lettori numero medio

Analisi secondo: ● ampiezza dei centri ● comuni ● presenza bambini e/o ragazzi (percentuali di composizione)

SETTIMANALI	Totale	AMPIEZZA DEI CENTRI					COMUNI		PRESENZA BAMBINI E/O RAGAZZI							
		fino a 10000 abit.	da 10000 a 30000 abit.	da 30000 a 100000 abit.	da 100000 a 250000 abit.	oltre 250000 abit.	capoluoghi	non capoluoghi	Totale "si"	da 0 a 2 anni	da 3 a 4 anni	da 5 a 7 anni	Totale fino 7 anni	da 8 a 13 anni	Totale "no"	
<b>POPOLAZIONE</b>	<b>100.0</b>	<b>33.2</b>	<b>21.5</b>	<b>20.2</b>	<b>8.5</b>	<b>16.5</b>	<b>31.0</b>	<b>69.0</b>	<b>27.1</b>	<b>6.3</b>	<b>4.9</b>	<b>8.0</b>	<b>15.9</b>	<b>16.1</b>	<b>72.9</b>	
AMICA	100.0	24.5	22.0	19.8	9.8	23.8	39.9	60.1	25.2	5.3	4.1	6.7	14.1	15.0	74.8	
ANNA	100.0	28.2	20.5	19.2	9.2	23.0	38.3	61.7	27.8	6.9	4.4	7.8	16.0	16.7	72.2	
AUTO OGGI	100.0	33.1	24.6	18.4	7.9	16.0	30.2	69.8	29.0	5.4	5.8	8.3	16.4	17.0	71.0	
AUTOSPRINT	100.0	38.1	18.7	18.2	9.4	15.6	30.2	69.8	31.0	7.8	5.6	9.5	18.9	16.9	69.0	
BELLA	100.0	30.7	21.6	20.0	10.6	17.1	33.4	66.6	29.8	6.4	5.2	6.7	16.4	16.7	70.2	
CHI	100.0	27.7	19.4	17.6	11.7	23.7	41.8	58.2	26.8	5.6	4.3	8.1	15.0	15.8	73.2	
CONFIDENZE	100.0	33.4	20.2	19.6	10.3	16.5	34.3	65.7	28.6	6.0	5.4	9.6	17.6	17.1	71.4	
DOMENICA QUIZ	100.0	25.4	19.9	17.3	9.2	28.3	43.0	57.0	22.1	7.3	3.7	6.9	14.0	12.1	77.9	
DONNA MODERNA	100.0	30.2	23.0	18.8	10.2	17.8	34.4	65.6	29.8	6.4	5.9	8.1	17.4	16.8	70.2	
L'ESPRESSO	100.0	25.3	18.2	19.5	12.1	25.0	42.8	57.2	30.7	6.7	5.5	9.3	18.0	17.9	69.3	
EVA EXPRESS TREMILA	100.0	31.5	23.1	17.9	9.4	18.1	33.4	66.6	27.6	6.9	5.6	7.7	17.4	14.3	72.4	
FAMIGLIA CRISTIANA	100.0	39.9	21.8	17.5	8.8	12.0	27.2	72.8	25.2	5.1	4.2	7.5	13.8	15.8	74.8	
FILM TV	100.0	27.6	20.9	22.4	12.9	16.2	35.0	65.0	27.8	7.6	4.2	7.1	15.5	17.4	72.2	
GENTE	100.0	28.8	20.2	18.9	10.6	21.5	38.9	61.1	25.3	5.2	5.2	7.0	14.6	15.2	74.7	
GIOIA	100.0	25.3	22.9	17.5	11.4	22.9	40.5	59.5	25.7	5.5	3.7	6.2	12.7	16.6	74.3	
IL GIORNALINO	100.0	41.5	23.2	16.3	7.9	11.1	24.6	75.4	48.0	7.1	5.9	13.2	21.5	37.9	52.0	
GRAND HOTEL	100.0	32.3	21.2	23.1	9.4	13.9	31.6	68.4	28.0	6.0	4.8	8.2	16.6	17.1	72.0	
GRAZIA	100.0	26.3	18.8	20.5	10.9	23.6	40.7	59.3	25.9	5.9	4.3	7.2	14.6	14.4	74.1	
GUERIN SPORTIVO	100.0	30.2	20.2	22.1	8.9	18.6	35.7	64.3	28.3	6.2	3.1	5.5	12.6	18.5	71.7	
GUIDA TV	100.0	29.1	18.2	19.2	9.8	23.7	38.6	61.4	27.7	6.1	4.0	7.5	14.0	17.3	72.3	
INTIMITA'	100.0	33.6	19.8	20.1	9.0	17.4	33.4	66.6	26.8	3.8	5.7	7.3	14.2	16.3	73.2	
MAGAZINE BEAUTIFUL	100.0	29.3	19.4	20.9	7.8	22.6	34.8	65.2	38.4	3.9	3.2	7.3	13.7	29.8	61.6	
IL MONDO	100.0	24.5	17.3	15.5	14.9	27.7	46.2	53.8	23.0	6.3	5.5	7.5	13.8	12.8	77.0	
MONDO ECONOMICO	100.0	30.5	14.6	17.6	11.6	25.7	43.0	57.0	29.3	6.5	5.9	8.4	16.7	16.6	70.7	
MOTOSPRINT	100.0	32.5	22.6	18.5	10.4	16.0	33.7	66.3	29.9	5.0	5.2	8.3	15.6	18.4	70.1	
NOVELLA 2000	100.0	30.6	21.4	17.6	11.3	19.0	35.8	64.2	28.3	4.8	6.8	7.1	16.0	16.3	71.7	
OGGI	100.0	29.4	20.2	19.3	10.1	21.0	37.9	62.1	25.4	5.2	4.1	6.5	13.7	16.1	74.6	
PANORAMA	100.0	28.8	19.6	19.4	11.8	20.3	39.1	60.9	28.4	6.2	5.2	8.3	16.5	17.0	71.6	
SORRISI E CANZONI TV	100.0	33.0	21.5	19.8	9.3	16.4	31.3	68.7	28.9	6.3	4.9	7.9	16.0	17.6	71.1	
STOP	100.0	32.8	19.5	18.9	10.9	17.8	36.3	63.7	23.2	4.0	4.7	7.9	14.4	12.8	76.8	
TELEPIU'	100.0	30.2	20.2	19.9	8.6	21.2	36.9	63.1	31.7	7.3	5.1	8.9	18.1	20.0	68.3	
TESESTETTE	100.0	29.9	19.8	21.8	10.0	18.5	35.5	64.5	31.8	7.8	6.5	9.0	19.2	18.4	68.2	
TOPOLINO	100.0	30.1	20.0	18.7	11.1	20.2	37.9	62.1	45.8	8.9	9.0	13.4	25.6	28.0	54.2	
VISTO	100.0	31.8	20.6	23.2	9.8	14.6	30.7	69.3	31.6	7.5	5.2	8.6	16.5	19.8	68.4	
VIVERSANI & BELLI	100.0	31.8	22.2	19.7	11.4	14.9	33.0	67.0	31.0	7.8	5.7	8.7	19.2	16.7	69.0	
<b>SUPPLEMENTI</b>																
D LA REPUBBLICA DELLE DONNE	100.0	19.5	16.3	19.3	10.7	34.3	50.4	49.6	29.7	6.9	5.0	9.7	18.1	16.0	70.3	
DIARIO DELLA SETTIMANA	100.0	26.5	11.3	19.4	12.0	30.8	48.9	51.1	31.9	6.9	8.4	11.3	20.0	15.9	68.1	
LA GAZZETTA SPORT MAGAZINE	100.0	33.7	22.0	19.1	10.0	15.2	31.4	68.6	26.2	4.7	3.4	6.6	12.7	17.5	73.8	
IO DONNA	100.0	21.7	17.6	17.9	12.3	30.5	46.8	53.2	25.7	4.7	4.4	6.7	14.1	15.6	74.3	
SETTE	100.0	23.0	16.4	18.2	10.9	31.5	46.9	53.1	23.2	5.5	3.4	6.9	13.2	14.3	76.8	
SPECCHIO DELLA STAMPA	100.0	25.3	16.8	22.4	9.1	26.4	43.5	56.5	28.4	6.3	4.4	7.4	15.4	17.5	71.6	
TV SETTE	100.0	22.0	16.1	19.2	10.9	31.8	47.3	52.7	24.3	5.7	3.2	7.2	13.6	14.4	75.7	
IL VENERDI'	100.0	21.5	15.8	18.6	10.9	33.2	50.4	49.6	28.5	7.0	5.0	9.3	17.7	16.0	71.5	



Lettori numero medio

Analisi secondo: ● ampiezza dei centri ● comuni ● presenza bambini e/o ragazzi

(percentuali di composizione)

MENSILI	Totale	AMPIEZZA DEI CENTRI					COMUNI		PRESENZA BAMBINI E/O RAGAZZI						
		fino a 10000 abt.	da 10000 a 30000 abt.	da 30000 a 100000 abt.	da 100000 a 250000 abt.	oltre 250000 abt.	capoluoghi	non capoluoghi	Totale "si"	da 0 a 2 anni	da 3 a 4 anni	da 5 a 7 anni	Totale fino 7 anni	da 8 a 13 anni	Totale "no"
<b>POPOLAZIONE</b>	<b>100.0</b>	<b>33.2</b>	<b>21.5</b>	<b>20.2</b>	<b>8.5</b>	<b>16.5</b>	<b>31.0</b>	<b>69.0</b>	<b>27.1</b>	<b>6.3</b>	<b>4.9</b>	<b>8.0</b>	<b>15.9</b>	<b>16.1</b>	<b>72.9</b>
ABITARE	100.0	25.4	23.7	19.2	9.1	22.6	38.9	61.1	25.2	6.3	4.3	6.8	13.7	15.2	74.8
AD	100.0	20.0	19.1	20.8	12.5	27.6	49.2	50.8	24.0	6.3	3.3	6.5	14.5	13.2	76.0
AIRONE	100.0	30.5	18.6	16.7	10.0	24.2	41.1	58.9	29.5	7.6	5.0	9.1	18.2	16.2	70.5
AMADEUS	100.0	21.9	23.2	16.8	11.4	26.7	41.5	58.5	25.0	6.5	4.3	10.2	17.8	10.2	75.0
ARCHEO	100.0	22.4	17.0	17.9	13.4	29.2	47.5	52.5	26.6	6.1	4.5	7.9	16.6	14.6	73.4
ASTRA	100.0	27.4	21.0	19.7	9.8	22.0	35.8	64.2	25.6	4.7	4.3	8.9	15.2	15.2	74.4
A TAVOLA	100.0	35.5	18.2	16.9	8.5	20.9	35.8	64.2	29.9	6.4	8.3	10.3	20.3	16.0	70.1
AUTO	100.0	32.9	22.3	19.8	10.6	14.4	30.8	69.2	28.8	6.7	5.3	9.2	17.3	15.7	71.2
L'AUTOMOBILE	100.0	29.8	18.3	20.4	13.3	18.2	40.0	60.0	28.6	5.1	4.4	9.4	16.3	18.0	71.4
BELL'EUROPA	100.0	25.2	18.0	17.8	11.5	27.5	44.8	55.2	26.2	9.9	6.1	6.8	17.8	11.3	73.8
BELL'ITALIA	100.0	23.4	16.4	18.9	13.2	28.1	48.7	51.3	26.3	6.0	4.8	7.1	14.9	15.8	73.7
BENISSIMO	100.0	37.5	20.7	15.1	8.5	18.2	31.4	68.6	40.0	8.6	8.8	12.1	24.5	23.5	60.0
BIMBI SANI E BELLI	100.0	29.9	20.8	21.5	9.1	18.7	33.2	66.8	56.3	31.7	12.5	13.7	47.0	18.1	43.7
BRAVA CASA	100.0	26.7	22.8	21.1	10.8	18.5	34.7	65.3	36.6	10.5	8.7	11.1	24.3	19.8	63.4
BUONA CUCINA	100.0	34.3	17.8	19.0	10.7	18.2	32.7	67.3	34.2	8.8	8.5	9.9	21.6	19.8	65.8
BURDA	100.0	31.2	24.0	20.2	11.9	12.7	29.6	70.4	34.7	9.3	5.3	10.4	20.5	21.0	65.3
CAPITAL	100.0	23.4	21.1	20.1	12.1	23.3	42.2	57.8	28.6	8.3	4.3	10.5	18.8	16.9	71.4
CARNET	100.0	26.6	20.5	11.9	13.5	27.5	45.3	54.7	21.3	3.5	3.9	3.7	11.1	12.2	78.7
CASAVIVA	100.0	29.4	20.5	21.6	10.7	17.7	35.2	64.8	34.9	9.1	7.0	11.1	22.3	19.9	65.1
CENTO COSE ENERGY	100.0	28.7	21.1	18.9	11.1	20.2	37.0	63.0	24.9	4.8	3.5	5.0	11.3	16.2	75.1
CIAK	100.0	26.4	21.1	19.7	9.9	22.8	38.4	61.6	29.6	6.8	4.0	9.1	16.2	16.4	70.4
CIPRIA	100.0	18.1	19.3	22.9	11.2	28.6	45.4	54.6	22.8	4.7	2.8	8.4	14.1	13.8	77.2
CLASS	100.0	22.6	20.6	17.4	14.5	24.9	45.9	54.1	33.8	11.0	6.5	13.6	23.3	13.9	66.2
CLUB 3	100.0	30.4	18.3	21.5	9.8	20.0	39.8	60.2	19.0	3.4	2.5	4.3	9.2	11.7	81.0
COME STAI	100.0	29.1	18.5	19.9	13.8	18.8	37.6	62.4	33.8	8.2	4.3	10.8	18.5	21.3	66.2
CONSIGLI PRATICI	100.0	42.0	21.9	16.9	7.6	11.5	25.0	75.0	30.1	7.1	6.3	7.1	16.0	19.2	69.9
LA CUCINA ITALIANA	100.0	26.9	18.9	17.2	10.2	26.9	44.1	55.9	29.5	6.6	4.9	8.1	16.3	18.0	70.5
CUCINA MODERNA	100.0	33.9	21.4	16.2	11.3	17.2	32.8	67.2	30.1	8.8	6.3	8.0	19.0	16.8	69.9
DONNA	100.0	27.8	23.3	20.8	9.2	18.9	33.9	66.1	32.3	6.2	5.2	8.7	16.9	21.4	67.7
DONNA E MAMMA	100.0	40.1	19.1	16.4	5.7	18.7	26.9	73.1	73.2	43.9	20.9	19.5	64.6	17.9	26.8
DOVE	100.0	20.1	17.8	19.9	12.1	30.1	48.3	51.7	27.4	8.8	5.4	7.8	17.8	14.8	72.6
ELLE	100.0	24.8	20.8	17.7	11.0	25.8	41.9	58.1	22.0	5.3	3.7	5.1	12.2	11.8	78.0
ELLE DECOR	100.0	21.3	23.0	15.5	10.6	29.6	44.2	55.8	28.5	9.4	5.6	7.1	20.2	13.3	71.5
FOCUS	100.0	34.9	20.5	18.3	9.7	16.7	32.9	67.1	27.3	5.9	3.5	6.3	13.6	16.6	72.7
GARDENIA	100.0	29.9	19.7	18.7	10.7	21.0	38.2	61.8	27.4	6.4	4.8	7.2	15.4	16.5	72.6
GENTE MESE	100.0	27.8	19.3	22.0	9.6	21.3	37.9	62.1	29.8	6.1	4.4	7.5	15.6	19.6	70.2
GENTE MONEY	100.0	24.1	22.3	18.0	10.9	24.6	41.1	58.9	29.9	6.9	5.7	8.1	17.7	15.6	70.1
GENTE MOTORI	100.0	32.3	22.7	19.5	8.2	17.2	31.6	68.4	31.6	6.9	5.4	9.7	18.3	18.6	68.4
GENTE VIAGGI	100.0	27.3	21.4	17.8	13.4	20.2	40.0	60.0	28.0	6.9	6.3	8.7	17.7	13.5	72.0
GLAMOUR	100.0	26.0	25.4	17.4	8.6	22.6	36.0	64.0	20.5	5.4	2.0	4.9	10.5	12.6	79.5
GULLIVER	100.0	31.1	18.7	19.9	11.3	18.9	38.6	61.4	21.3	5.3	3.9	6.6	14.0	11.5	78.7
IN CASA	100.0	30.1	21.6	23.5	8.3	16.5	32.7	67.3	30.1	11.5	4.4	7.7	18.6	15.7	69.9
INSIEME	100.0	34.8	22.7	15.2	7.9	19.4	31.0	69.0	58.5	34.1	13.4	15.7	50.9	16.7	41.5
IO E IL MIO BAMBINO	100.0	36.0	20.4	18.4	9.8	15.4	29.3	70.7	71.7	49.9	16.5	16.7	65.0	17.9	28.3
JESUS	100.0	30.8	21.6	17.0	8.1	22.5	35.2	64.8	18.7	3.5	1.3	7.0	11.4	11.7	81.3
MADRE	100.0	48.2	18.1	10.1	11.4	12.2	25.7	74.3	33.2	10.6	4.8	10.4	21.0	17.8	66.8
MARIE CLAIRE	100.0	30.6	19.7	19.2	11.6	18.9	36.0	64.0	26.5	7.5	3.5	8.1	16.5	13.2	73.5
MAX	100.0	31.1	17.9	18.6	12.5	20.0	39.0	61.0	20.1	5.0	3.7	4.8	11.9	10.7	79.9
MERIDIANI	100.0	23.7	12.8	11.4	14.6	37.6	58.0	42.0	35.9	11.3	7.6	9.7	24.0	17.3	64.1
MESSAGGERO DI S.ANTONIO	100.0	39.4	20.7	17.5	6.5	15.9	27.9	72.1	24.3	3.7	3.8	7.0	12.3	16.1	75.7
LA MIA BOUTIQUE	100.0	35.4	26.8	18.3	9.5	10.1	26.0	74.0	32.5	5.1	6.0	7.8	17.0	21.8	67.5
LA MIA CASA	100.0	27.9	24.6	19.9	9.9	17.7	31.9	68.1	33.4	9.9	7.2	8.6	20.7	17.4	66.6
MILLIONAIRE INTRAPRENDERE	100.0	24.1	21.5	24.1	11.8	18.5	37.2	62.8	28.6	8.1	5.3	6.0	16.5	15.6	71.4
NAUTICA	100.0	24.9	18.6	19.2	11.9	25.4	42.1	57.9	32.5	7.3	5.7	10.1	19.3	18.4	67.5
PESCARA	100.0	34.9	22.9	17.1	9.8	15.4	30.6	69.4	37.5	11.1	7.3	13.5	25.4	19.7	62.5
PRATICA	100.0	34.6	20.9	18.7	8.4	17.5	30.3	69.7	34.0	8.8	5.7	9.8	20.6	18.6	66.0
QUATTORRUOTE	100.0	33.2	21.3	19.2	9.3	17.0	32.6	67.4	31.3	7.9	6.2	9.5	19.7	16.8	68.7
QUATTRO ZAMPE	100.0	30.7	19.6	20.6	10.7	18.4	36.4	63.6	25.7	6.8	2.1	6.8	13.3	16.0	74.3
QUI TOURING	100.0	21.9	17.2	18.5	12.5	30.0	49.2	50.8	22.3	6.3	3.2	7.1	13.7	12.2	77.7
RAKAM	100.0	28.4	22.4	19.6	12.7	16.8	37.7	62.3	27.1	8.4	4.8	6.8	16.3	14.5	72.9
SALE & PEPE	100.0	30.2	18.4	17.4	10.5	23.4	40.9	59.1	31.3	8.4	7.2	9.1	19.9	17.5	68.7
SALVE	100.0	28.9	19.4	18.5	11.2	22.0	40.3	59.7	32.4	6.3	7.2	11.5	20.8	18.6	67.6
SCIENZA & VITA	100.0	32.0	20.9	19.5	8.6	19.0	33.9	66.1	27.9	5.9	3.7	7.5	14.1	18.2	72.1
LE SCIENZE	100.0	26.7	12.7	20.9	12.7	27.0	45.3	54.7	24.3	5.5	3.3	7.7	13.9	15.7	75.7
SELEZIONE READER'S DIGEST	100.0	26.9	20.7	21.7	9.7	21.0	39.0	61.0	24.9	5.4	3.5	6.4	12.6	16.0	75.1
SILHOUETTE DONNA	100.0	30.0	22.4	21.1	9.5	17.1	33.2	66.8	35.8	7.7	6.4	10.3	20.4	20.5	64.2
SPEAK UP	100.0	19.9	15.3	18.8	15.2	30.9	53.1	46.9	22.2	6.2	1.6	5.7	12.6	11.4	77.8
STARTER	100.0	33.0	26.8	18.6	12.3	9.3	24.6	75.4	35.6	8.2	4.7	14.9	21.2	18.9	64.4
TUTTI FOTOGRAFI	100.0	27.6	17.2	19.3	8.8	27.2	40.7	59.3	31.9	9.9	9.3	8.2	22.5	15.4	68.1
TUTTO	100.0	29.2	24.5	20.8	7.2	18.2	33.3	66.7	30.1	3.8	3.5	6.2	12.4	22.1	69.9
TUTTOMOTO	100.0	33.3	24.8	17.3	6.9	17.7	29.6	70.4	31.6	6.2	4.4				



# Adulti

Lettori numero medio  
Analisi secondo: ● regioni

(valori assoluti x 1.000)

SETTIMANALI	Totale	REGIONI														
		Piemonte V.Aosta	Liguria	Lombardia	Trentino Alto Adige	Veneto	Friuli Venezia Giulia	Emilia Roma- gna	Toscana	Marche	Umbria	Lazio	Abruzzi Molise	Campa- nia	Puglia	
<b>POPOLAZIONE</b>	<b>49130</b>	<b>3919</b>	<b>1504</b>	<b>7807</b>	<b>773</b>	<b>3863</b>	<b>1067</b>	<b>3523</b>	<b>3141</b>	<b>1260</b>	<b>723</b>	<b>4478</b>	<b>1362</b>	<b>4621</b>	<b>3347</b>	
AMICA .....	1267	98	40	238	10	77	23	136	93	36	15	154	26	141	59	
ANNA .....	1358	129	83	283	18	106	30	106	94	35	13	151	20	94	89	
AUTO OGGI .....	1254	87	43	230	10	155	46	97	68	34	21	102	29	114	50	
AUTOSPRINT .....	916	52	29	188	23	100	16	124	69	19	9	74	20	61	27	
BELLA .....	740	67	22	182	11	68	17	61	60	21	9	83	13	35	20	
CHI .....	1613	126	84	303	8	126	50	188	96	37	27	210	32	94	60	
CONFIDENZE .....	1049	83	50	212	14	120	26	80	68	17	16	93	24	103	38	
DOMENICA QUIZ .....	368	32	37	92	2	37	6	35	26	0	4	40	2	20	9	
DONNA MODERNA .....	3853	313	107	783	49	390	104	266	282	71	47	442	78	280	173	
L'ESPRESSO .....	2919	225	124	329	27	212	59	264	202	102	61	416	86	230	143	
EVA EXPRESS TREMILA .....	807	63	36	154	3	61	25	72	51	23	15	81	12	79	36	
FAMIGLIA CRISTIANA .....	4905	464	132	1245	83	603	134	308	217	136	54	264	88	300	226	
FILM TV .....	300	38	2	44	6	18	7	24	27	3	6	27	10	31	15	
GENTE .....	3841	363	180	598	48	367	104	290	247	99	63	437	108	252	150	
GIOIA .....	1421	122	76	256	10	110	34	120	76	46	17	142	22	98	77	
IL GIORNALINO .....	383	43	19	106	13	53	10	21	23	5	1	18	5	14	15	
GRAND HOTEL .....	982	121	42	142	4	63	21	86	79	20	18	86	19	123	37	
GRAZIA .....	1857	161	61	333	18	155	34	155	118	64	20	203	36	128	111	
GUERIN SPORTIVO .....	533	44	41	73	8	38	7	59	35	8	8	28	17	67	19	
GUIDA TV .....	1581	213	55	290	22	114	52	151	100	42	16	167	29	107	63	
INTIMITA' .....	1086	102	39	257	27	88	22	112	81	20	9	85	22	74	34	
MAGAZINE BEAUTIFUL .....	392	29	14	82	2	35	10	23	24	0	5	41	2	58	16	
IL MONDO .....	183	15	3	41	2	15	1	20	17	14	4	23	4	9	8	
MONDO ECONOMICO .....	402	40	10	77	1	29	8	47	21	16	3	56	5	30	18	
MOTOSPRINT .....	785	52	39	142	15	78	16	73	62	31	6	67	19	73	9	
NOVELLA 2000 .....	1288	89	51	225	7	132	34	143	91	50	20	138	27	104	57	
OGGI .....	4013	350	244	759	55	539	81	299	214	135	58	343	91	259	138	
PANORAMA .....	3840	258	139	568	54	372	107	345	237	107	59	455	115	275	201	
SORRISI E CANZONI TV .....	8134	708	196	1483	77	825	191	676	599	178	92	701	196	673	363	
STOP .....	702	91	26	190	9	65	27	43	76	26	9	46	7	37	13	
TELEPIU' .....	2076	200	76	303	16	166	69	112	129	42	21	276	47	173	109	
TELESETTE .....	2206	227	101	359	28	172	48	142	129	53	25	204	46	201	145	
TOPOLINO .....	2535	284	127	430	34	234	49	180	184	44	30	225	83	162	122	
VISTO .....	725	60	24	146	12	62	32	33	31	17	10	50	20	42	63	
VIVERSANI & BELLI .....	2009	155	60	321	13	159	50	163	113	66	29	209	55	196	123	
<b>SUPPLEMENTI</b>																
D LA REPUBBLICA DELLE DONNE .....	1604	44	89	204	19	109	35	125	168	44	18	295	36	182	82	
DIARIO DELLA SETTIMANA .....	225	8	12	38	1	12	3	25	21	7	2	49	10	15	7	
LA GAZZETTA SPORT MAGAZINE .....	1865	74	71	442	29	203	63	174	150	59	24	88	59	119	81	
IO DONNA .....	1899	45	41	923	20	136	33	112	85	26	15	181	24	67	54	
SETTE .....	2605	53	54	1349	26	166	46	141	97	45	24	259	26	48	87	
SPECCHIO DELLA STAMPA .....	1398	521	78	101	18	61	28	77	46	29	18	85	17	54	82	
TV SETTE .....	2493	47	48	1269	19	144	43	127	93	32	25	255	23	87	84	
IL VENERDI' .....	3653	135	175	398	40	239	72	310	338	91	53	686	98	389	168	



Lettori numero medio  
Analisi secondo: ● regioni

(valori assoluti x 1.000)

MENSILI	Totale	REGIONI													
		Piemonte V.Aosta	Liguria	Lombardia	Trentino Alto Adige	Veneto	Friuli Venezia Giulia	Emilia Romagna	Toscana	Marche	Umbria	Lazio	Abruzzi Molise	Campania	Puglia
<b>POPOLAZIONE</b>	<b>49130</b>	<b>3919</b>	<b>1504</b>	<b>7807</b>	<b>773</b>	<b>3863</b>	<b>1067</b>	<b>3523</b>	<b>3141</b>	<b>1260</b>	<b>723</b>	<b>4478</b>	<b>1362</b>	<b>4621</b>	<b>3347</b>
ABITARE	461	17	17	104	5	52	9	41	30	18	8	45	8	47	24
AD	780	39	36	108	7	77	18	86	97	15	14	113	11	38	50
AIRONE	1203	141	70	289	20	129	44	125	84	22	12	113	13	23	27
AMADEUS	202	18	0	40	2	21	11	6	5	3	1	42	10	6	14
ARCHEO	260	1	10	32	3	37	6	20	40	11	7	42	7	7	12
ASTRA	688	77	39	118	5	30	11	78	53	24	3	68	17	70	27
A TAVOLA	245	26	26	64	5	25	11	12	13	1	6	16	6	16	13
AUTO	1307	80	41	239	22	138	36	124	70	24	22	141	40	115	55
L'AUTOMOBILE	1627	185	73	328	14	109	42	135	160	26	24	124	55	85	72
BELL'EUROPA	351	23	16	89	5	31	3	38	52	8	6	38	0	12	0
BELL'ITALIA	739	65	27	143	11	54	14	84	101	22	14	97	6	24	9
BENISSIMO	442	43	23	68	10	40	12	54	27	10	7	58	7	34	10
BIMBI SANI E BELLI	1397	109	69	199	17	135	33	79	66	28	19	130	37	165	88
BRAVA CASA	1247	65	57	244	20	102	12	80	99	50	16	96	29	125	67
BUONA CUCINA	642	40	31	92	11	52	18	66	64	5	11	58	13	56	37
BURDA	1314	84	42	130	18	117	29	72	91	37	31	119	51	82	118
CAPITAL	625	44	25	138	9	61	14	52	36	20	11	61	15	44	33
CARNET	177	0	4	62	5	22	0	37	12	0	0	1	0	13	8
CASAVIVA	2019	158	66	299	34	152	25	132	175	55	28	213	56	191	141
CENTO COSE ENERGY	948	102	57	145	11	108	16	89	77	27	11	89	28	51	45
CIAM	1038	83	57	157	17	92	24	100	66	23	3	100	30	86	58
CIPRIA	291	21	13	38	3	25	0	7	47	9	8	29	11	39	14
CLASS	351	33	0	95	5	23	2	34	26	7	2	43	1	19	25
CLUB 3	298	50	1	77	17	23	4	15	26	4	1	19	1	15	23
COME STAI	442	53	12	61	12	20	6	44	23	16	9	27	10	42	36
CONSIGLI PRATICI	312	24	36	79	5	26	6	10	24	3	6	27	5	21	13
LA CUCINA ITALIANA	1085	89	73	248	12	93	20	99	60	37	13	106	17	66	29
CUCINA MODERNA	854	44	34	136	16	72	16	78	80	30	29	60	17	50	46
DONNA	1410	120	51	190	20	110	16	105	127	36	18	134	65	140	59
DONNA E MAMMA	402	32	16	67	10	34	4	13	18	9	0	41	12	54	21
DOVE	584	53	44	150	7	66	10	88	68	10	5	41	5	11	3
ELLE	640	44	45	126	16	59	6	100	57	13	10	38	20	28	30
ELLE DECOR	171	10	3	39	0	18	2	17	16	12	0	18	6	8	4
FOCUS	2854	265	116	429	64	378	116	202	177	80	48	270	46	182	135
GARDENIA	494	57	14	121	5	55	2	28	33	7	5	66	8	10	16
GENTE MESE	2136	123	122	282	24	172	43	141	156	50	30	203	73	194	123
GENTE MONEY	435	60	11	75	6	44	7	33	18	13	8	65	11	18	28
GENTE MOTORI	1992	142	88	376	19	188	39	159	147	49	28	187	71	185	76
GENTE VIAGGI	1102	106	37	209	14	131	15	161	77	24	16	99	19	44	38
GLAMOUR	393	33	15	78	2	41	1	39	21	16	3	57	17	39	7
GULLIVER	394	33	21	69	13	55	16	32	30	10	12	30	9	17	10
IN CASA	249	4	13	37	3	34	16	10	7	9	4	20	12	21	20
INSIEME	553	51	31	116	13	62	20	40	31	10	6	65	13	29	8
IO E IL MIO BAMBINO	1159	76	51	169	40	104	25	77	39	28	12	109	50	94	85
JESUS	188	14	10	39	10	23	2	9	12	10	2	17	0	12	13
MADRE	202	9	1	82	8	39	3	12	7	0	4	9	5	4	2
MARIE CLAIRE	1193	99	58	237	27	135	24	158	119	26	20	78	33	71	32
MAX	1397	117	46	299	21	125	27	184	135	36	12	114	26	86	47
MERIDIANI	178	22	25	53	0	19	6	15	7	0	1	18	0	0	2
MESSAGGERO DI S.ANTONIO	1866	110	62	268	42	247	69	73	83	32	27	142	85	143	180
LA MIA BOUTIQUE	419	20	9	41	3	39	9	22	32	5	3	25	28	20	71
LA MIA CASA	536	26	18	81	14	42	8	27	29	20	16	48	16	79	27
MILLIONAIRE INTRAPRENDERE	901	49	39	105	2	63	28	47	24	12	13	97	35	103	80
NAUTICA	381	23	22	74	0	29	13	26	35	12	2	37	2	27	10
PESCARRE	563	30	26	71	4	58	16	52	44	8	15	63	14	32	27
PRATICA	552	40	25	113	7	51	12	44	35	10	8	63	15	59	14
QUATTORRUOTE	5983	472	238	1038	108	620	159	478	408	139	98	606	191	469	206
QUATTRO ZAMPE	540	64	27	116	2	31	19	45	52	9	12	43	14	26	28
QUI TOURING	1138	71	53	363	15	142	21	101	85	9	26	108	11	30	31
RAKAM	733	43	37	110	16	60	22	58	65	21	12	74	8	33	71
SALE & PEPE	860	88	46	180	10	78	22	83	79	7	11	90	21	46	29
SALVE	638	42	39	149	10	53	17	58	39	19	8	59	27	37	24
SCIENZA & VITA	371	41	17	49	1	40	5	45	25	12	2	30	16	24	23
LE SCIENZE	517	31	18	84	5	47	5	49	42	21	6	76	17	39	21
SELEZIONE READER'S DIGEST	1381	105	59	261	17	101	52	92	85	38	18	144	38	131	72
SILHOUETTE DONNA	1389	89	50	192	25	109	29	80	99	26	19	162	51	174	100
SPEAK UP	369	39	20	76	4	46	5	24	37	2	4	45	2	12	25
STARTER	160	12	1	36	0	13	4	20	12	1	6	12	4	12	9
TUTTI FOTOGRAFI	236	11	15	47	2	12	1	26	18	8	3	26	4	19	18
TUTTO	851	67	27	146	8	78	22	42	40	32	4	81	23	77	38
TUTTOMOTO	1330	118	70	231	17	114	29	95	78	21	30	123	42	126	52
TUTTOTURISMO	408	24	29	92	11	38	2	38	26	5	10	32	8	35	11
VERA	1268	99	55	245	23	121	40	92	89	22	24	100	46	119	61
VITALITY	275	37	8	40	4	24	2	26	29	4	4	51	20	8	5
VOGUE ITALIA	1104	65	59	173	22	92	14	105	85	38	22	109	32	126	36
WEEKEND VIAGGI	353	30	9	75	5	9	7	55	49	10	5	31	9	20	11
DIANA (QUATTORDICINALE)	301	21	8	40	6	16	3	11	51	4	15	24	10	15	10



# Adulti

Lettori numero medio  
Analisi secondo: ● regioni

(percentuali di composizione)

## SETTIMANALI

	Totale	REGIONI														
		Piemonte V.Aosta	Liguria	Lombardia	Trentino Alto Adige	Veneto	Friuli Venezia Giulia	Emilia Romagna	Toscana	Marche	Umbria	Lazio	Abruzzi Molise	Campania	Puglia	
<b>POPOLAZIONE</b>	<b>100.0</b>	<b>8.0</b>	<b>3.1</b>	<b>15.9</b>	<b>1.6</b>	<b>7.9</b>	<b>2.2</b>	<b>7.2</b>	<b>6.4</b>	<b>2.6</b>	<b>1.5</b>	<b>9.1</b>	<b>2.8</b>	<b>9.4</b>	<b>6.8</b>	
AMICA	100.0	7.8	3.2	18.8	0.8	6.1	1.8	10.7	7.3	2.8	1.2	12.2	2.1	11.2	4.6	
ANNA	100.0	9.5	6.1	20.8	1.3	7.8	2.2	7.8	6.9	2.6	1.0	11.2	1.5	6.9	6.6	
AUTO OGGI	100.0	7.0	3.4	18.4	0.8	12.4	3.6	7.7	5.5	2.7	1.7	8.1	2.3	9.1	4.0	
AUTOSPRINT	100.0	5.7	3.2	20.5	2.6	10.9	1.7	13.5	7.5	2.1	1.0	8.1	2.2	6.6	2.9	
BELLA	100.0	9.0	3.0	24.7	1.4	9.1	2.2	8.2	8.1	2.9	1.2	11.2	1.8	4.8	2.8	
CHI	100.0	7.8	5.2	18.8	0.5	7.8	3.1	11.7	6.0	2.3	1.7	13.0	2.0	5.8	3.7	
CONFIDENZE	100.0	7.9	4.8	20.2	1.3	11.4	2.5	7.7	6.5	1.6	1.6	8.9	2.3	9.8	3.6	
DOMENICA QUIZ	100.0	8.7	10.1	25.0	0.5	10.2	1.6	9.4	7.0	0.0	1.2	10.8	0.5	5.5	2.4	
DONNA MODERNA	100.0	8.1	2.8	20.3	1.3	10.1	2.7	6.9	7.3	1.8	1.2	11.5	2.0	7.3	4.5	
L'ESPRESSO	100.0	7.7	4.3	11.3	0.9	7.2	2.0	9.0	6.9	3.5	2.1	14.3	2.9	7.9	4.9	
EVA EXPRESS TREMILA	100.0	7.8	4.4	19.1	0.4	7.6	3.1	8.9	6.4	2.8	1.8	10.1	1.4	9.8	4.4	
FAMIGLIA CRISTIANA	100.0	9.5	2.7	25.4	1.7	12.3	2.7	6.3	4.4	2.8	1.1	5.4	1.8	6.1	4.6	
FILM TV	100.0	12.5	0.6	14.6	2.0	6.0	2.5	8.1	9.0	0.9	1.9	9.1	3.2	10.2	4.9	
GENTE	100.0	9.4	4.7	15.6	1.3	9.6	2.7	7.5	6.4	2.6	1.6	11.4	2.8	6.6	3.9	
GIOIA	100.0	8.6	5.4	18.0	0.7	7.8	2.4	8.5	5.4	3.2	1.2	10.0	1.5	6.9	5.4	
IL GIORNALINO	100.0	11.3	5.0	27.7	3.4	13.7	2.7	5.4	6.0	1.2	0.4	4.8	1.3	3.7	4.0	
GRAND HOTEL	100.0	12.3	4.3	14.5	0.4	6.4	2.1	8.8	8.0	2.0	1.8	8.7	1.9	12.5	3.8	
GRAZIA	100.0	8.7	3.3	17.9	1.0	8.4	1.8	8.3	6.4	3.5	1.1	10.9	2.0	6.9	6.0	
GUERIN SPORTIVO	100.0	8.2	7.7	13.8	1.5	7.1	1.3	11.1	6.6	1.5	1.5	5.3	3.1	12.6	3.5	
GUIDA TV	100.0	13.5	3.5	18.3	1.4	7.2	3.3	9.6	6.3	2.7	1.0	10.5	1.8	6.7	4.0	
INTIMITA'	100.0	9.4	3.6	23.7	2.5	8.1	2.1	10.3	7.4	1.8	0.9	7.8	2.0	6.8	3.1	
MAGAZINE BEAUTIFUL	100.0	7.5	3.5	20.8	0.5	9.0	2.5	5.8	6.2	0.0	1.2	10.5	0.4	14.9	4.2	
IL MONDO	100.0	8.0	1.8	22.6	1.2	8.1	0.7	10.9	9.1	7.5	1.9	12.8	2.4	4.7	4.4	
MONDO ECONOMICO	100.0	9.9	2.5	19.1	0.2	7.2	2.0	11.6	5.2	3.9	0.8	13.9	1.2	7.5	4.5	
MOTOSPRINT	100.0	6.6	4.9	18.1	1.9	9.9	2.1	9.3	8.0	3.9	0.8	8.6	2.4	9.3	1.1	
NOVELLA 2000	100.0	6.9	4.0	17.4	0.5	10.2	2.6	11.1	7.1	3.9	1.6	10.7	2.1	8.1	4.5	
OGGI	100.0	8.7	6.1	18.9	1.4	13.4	2.0	7.4	5.3	3.4	1.5	8.5	2.3	6.4	3.4	
PANORAMA	100.0	6.7	3.6	14.8	1.4	9.7	2.8	9.0	6.2	2.8	1.5	11.9	3.0	7.2	5.2	
SORRISI E CANZONI TV	100.0	8.7	2.4	18.2	1.0	10.1	2.4	8.3	7.4	2.2	1.1	8.6	2.4	8.3	4.5	
STOP	100.0	13.0	3.8	27.1	1.3	9.3	3.8	6.1	10.9	3.8	1.2	6.6	1.0	5.2	1.9	
TELEPIU'	100.0	9.6	3.7	14.6	0.8	8.0	3.3	5.4	6.2	2.0	1.0	13.3	2.2	8.3	5.2	
TELESETTE	100.0	10.3	4.6	16.3	1.2	7.8	2.2	6.4	5.9	2.4	1.1	9.2	2.1	9.1	6.6	
TOPOLINO	100.0	11.2	5.0	17.0	1.3	9.2	1.9	7.1	7.3	1.7	1.2	8.9	3.3	6.4	4.8	
VISTO	100.0	8.3	3.3	20.2	1.7	8.6	4.4	4.6	4.2	2.3	1.3	6.9	2.7	5.8	8.7	
VIVERSANI & BELLI	100.0	7.7	3.0	16.0	0.6	7.9	2.5	8.1	5.6	3.3	1.4	10.4	2.8	9.7	6.1	
<b>SUPPLEMENTI</b>																
D LA REPUBBLICA DELLE DONNE	100.0	2.7	5.5	12.7	1.2	6.8	2.2	7.8	10.5	2.8	1.1	18.4	2.2	11.4	5.1	
DIARIO DELLA SETTIMANA	100.0	3.3	5.3	16.8	0.4	5.4	1.4	11.0	9.4	3.0	0.9	21.5	4.6	6.4	2.9	
LA GAZZETTA SPORT MAGAZINE	100.0	4.0	3.8	23.7	1.5	10.9	3.4	9.3	8.0	3.2	1.3	4.7	3.1	6.4	4.3	
IO DONNA	100.0	2.4	2.2	48.6	1.0	7.2	1.7	5.9	4.5	1.4	0.8	9.5	1.3	3.5	2.9	
SETTE	100.0	2.1	2.1	51.8	1.0	6.4	1.8	5.4	3.7	1.7	0.9	9.9	1.0	1.8	3.4	
SPECCHIO DELLA STAMPA	100.0	37.3	5.5	7.2	1.3	4.4	2.0	5.5	3.3	2.1	1.3	6.1	1.2	3.8	5.9	
TV SETTE	100.0	1.9	1.9	50.9	0.8	5.8	1.7	5.1	3.7	1.3	1.0	10.2	0.9	3.5	3.4	
IL VENERDI'	100.0	3.7	4.8	10.9	1.1	6.5	2.0	8.5	9.3	2.5	1.5	18.8	2.7	10.6	4.6	



Lettori numero medio  
Analisi secondo: ● regioni

(percentuali di composizione)

MENSILI	Totale	REGIONI													
		Piemonte V. Aosta	Liguria	Lombardia	Trentino Alto Adige	Veneto	Friuli Venezia Giulia	Emilia Romagna	Toscana	Marche	Umbria	Lazio	Abruzzi Molise	Campania	Puglia
POPOLAZIONE	100.0	8.0	3.1	15.9	1.6	7.9	2.2	7.2	6.4	2.6	1.5	9.1	2.8	9.4	6.8
ABITARE	100.0	3.6	3.7	22.5	1.1	11.3	2.0	8.9	6.4	3.9	1.7	9.7	1.8	10.2	5.1
AD	100.0	5.0	4.6	13.8	0.8	9.9	2.3	11.0	12.4	1.9	1.8	14.5	1.4	4.9	6.4
AIRONE	100.0	11.7	5.8	24.0	1.7	10.7	3.7	10.4	7.0	1.8	1.0	9.4	1.1	1.9	2.2
AMADEUS	100.0	9.1	0.0	19.8	0.8	10.3	5.4	2.9	2.5	1.4	0.6	20.8	5.0	3.0	7.0
ARCHEO	100.0	0.3	4.0	12.2	1.0	14.3	2.4	7.7	15.3	4.4	2.8	16.0	2.5	2.9	4.5
ASTRA	100.0	11.2	5.7	17.1	0.8	4.3	1.5	11.4	7.7	3.5	0.5	9.9	2.4	10.2	4.0
A TAVOLA	100.0	10.5	10.5	26.0	2.1	10.1	4.3	5.1	5.2	0.2	2.6	6.7	2.3	6.4	5.3
AUTO	100.0	6.1	3.1	18.3	1.7	10.6	2.7	9.5	5.3	1.8	1.7	10.8	3.1	8.8	4.2
L'AUTOMOBILE	100.0	11.4	4.5	20.1	0.9	6.7	2.6	8.3	9.8	1.6	1.5	7.6	3.4	5.2	4.4
BELL'EUROPA	100.0	6.6	4.6	25.4	1.5	8.8	0.9	10.9	14.9	2.4	1.8	10.9	0.1	3.5	0.0
BELL'ITALIA	100.0	8.9	3.6	19.3	1.4	7.3	1.9	11.4	13.7	3.0	1.9	13.2	0.8	3.2	1.2
BENISSIMO	100.0	9.8	5.1	15.4	2.3	9.0	2.7	12.2	6.1	2.2	1.6	13.0	1.6	7.7	2.2
BIMBI SANI E BELLI	100.0	7.8	4.9	14.2	1.2	9.7	2.4	5.7	4.7	2.0	1.3	9.3	2.6	11.8	6.3
BRAVA CASA	100.0	5.2	4.5	19.6	1.6	8.2	1.0	6.4	7.9	4.0	1.3	7.7	2.4	10.1	5.4
BUONA CUCINA	100.0	6.2	4.8	14.3	1.7	8.1	2.7	10.3	10.0	0.7	1.7	9.0	2.0	8.7	5.7
BURDA	100.0	6.4	3.2	9.9	1.4	8.9	2.2	5.5	6.9	2.8	2.4	9.1	3.9	6.2	9.0
CAPITAL	100.0	7.0	4.0	22.0	1.5	9.8	2.3	8.4	5.8	3.2	1.7	9.8	2.4	7.1	5.2
CARNET	100.0	0.0	2.3	35.1	2.8	12.7	0.0	21.1	6.9	0.0	0.0	0.7	0.0	7.2	4.4
CASAVIVA	100.0	7.8	3.3	14.8	1.7	7.5	1.2	6.6	8.6	2.7	1.4	10.5	2.8	9.5	7.0
CENTO COSE ENERGY	100.0	10.7	6.0	15.3	1.2	11.4	1.7	9.4	8.2	2.9	1.1	9.4	2.9	5.4	4.8
CIAK	100.0	8.0	5.5	15.1	1.6	8.9	2.3	9.6	6.4	2.3	0.3	9.7	2.9	8.3	5.6
CIPRIA	100.0	7.4	4.4	13.1	1.1	8.6	0.0	2.5	16.0	2.9	2.8	10.1	3.7	13.6	4.8
CLASS	100.0	9.5	0.0	27.0	1.5	6.4	0.5	9.8	7.5	2.0	0.6	12.2	0.2	5.3	7.0
CLUB 3	100.0	16.7	0.4	25.7	5.8	7.5	1.3	5.1	8.6	1.4	0.4	6.4	0.4	4.9	7.6
COME STAI	100.0	12.0	2.8	13.8	2.8	4.4	1.4	9.9	5.2	3.6	2.1	6.2	2.3	9.4	8.1
CONSIGLI PRATICI	100.0	7.8	11.4	25.3	1.5	8.3	2.0	3.3	7.8	1.0	2.0	8.7	1.6	6.7	4.2
LA CUCINA ITALIANA	100.0	8.2	6.7	22.8	1.1	8.6	1.8	9.2	5.5	3.4	1.2	9.8	1.5	6.1	2.7
CUCINA MODERNA	100.0	5.1	3.9	15.9	1.8	8.4	1.9	9.1	9.4	3.5	3.3	7.0	2.0	5.9	5.3
DONNA	100.0	8.5	3.6	13.5	1.4	7.8	1.1	7.5	9.0	2.6	1.2	9.5	4.6	9.9	4.2
DONNA E MAMMA	100.0	8.0	4.0	16.7	2.4	8.5	1.0	3.2	4.5	2.3	0.0	10.3	3.0	13.5	5.3
DOVE	100.0	9.0	7.6	25.7	1.2	11.3	1.7	15.0	11.7	1.7	0.8	7.0	0.8	1.9	0.5
ELLE	100.0	6.9	7.1	19.7	2.5	9.1	0.9	15.6	8.9	2.0	1.5	6.0	3.2	4.3	4.7
ELLE DECOR	100.0	5.6	1.6	22.6	0.0	10.7	1.2	9.9	9.5	7.0	0.0	10.3	3.8	4.5	2.3
FOCUS	100.0	9.3	4.1	15.0	2.2	13.3	4.1	7.1	6.2	2.8	1.7	9.5	1.6	6.4	4.7
GARDENIA	100.0	11.6	2.9	24.6	0.9	11.1	0.5	5.7	6.6	1.4	1.1	13.4	1.7	2.1	3.2
GENTE MESE	100.0	5.7	5.7	13.2	1.1	8.0	2.0	6.6	7.3	2.3	1.4	9.5	3.4	9.1	5.8
GENTE MONEY	100.0	13.7	2.6	17.2	1.4	10.2	1.5	7.5	4.1	3.0	1.9	14.9	2.6	4.2	6.4
GENTE MOTORI	100.0	7.1	4.4	18.9	1.0	9.5	2.0	8.0	7.4	2.4	1.4	9.4	3.6	9.3	3.8
GENTE VIAGGI	100.0	9.6	3.3	19.0	1.3	11.9	1.3	14.6	7.0	2.2	1.5	9.0	1.7	3.9	3.4
GLAMOUR	100.0	8.3	3.8	19.8	0.4	10.5	0.2	9.8	5.4	4.1	0.7	14.5	4.4	9.9	1.7
GULLIVER	100.0	8.3	5.4	17.6	3.2	14.0	4.0	8.0	7.6	2.5	3.0	7.6	2.3	4.2	2.6
IN CASA	100.0	1.5	5.2	15.0	1.0	13.8	6.3	4.1	2.8	3.5	1.6	7.9	4.6	8.4	8.1
INSIEME	100.0	9.3	5.6	21.0	2.4	11.1	3.5	7.2	5.5	1.8	1.2	11.8	2.3	5.3	1.4
IO E IL MIO BAMBINO	100.0	6.6	4.4	14.6	3.5	9.0	2.2	6.6	3.4	2.4	1.0	9.4	4.3	8.1	7.3
JESUS	100.0	7.5	5.5	21.0	5.1	12.1	1.0	4.6	6.4	5.2	1.2	8.8	0.1	6.5	6.8
MADRE	100.0	4.4	0.4	40.6	4.0	19.1	1.6	6.0	3.3	0.0	2.1	4.7	2.4	2.1	0.8
MARIE CLAIRE	100.0	8.3	4.9	19.9	2.3	11.3	2.0	13.3	10.0	2.2	1.7	6.6	2.8	6.0	2.7
MAX	100.0	8.3	3.3	21.4	1.5	8.9	1.9	13.1	9.7	2.6	0.9	8.2	1.9	6.2	3.4
MERIDIANI	100.0	12.3	14.1	30.0	0.0	10.4	3.4	8.5	3.9	0.0	0.7	10.3	0.3	0.0	1.2
MESSAGGERO DI S.ANTONIO	100.0	5.9	3.3	14.4	2.2	13.2	3.7	3.9	4.4	1.7	1.4	7.6	4.5	7.7	9.6
LA MIA BOUTIQUE	100.0	4.8	2.2	9.8	0.7	9.2	2.1	5.2	7.7	1.2	0.8	6.0	6.7	4.7	16.9
LA MIA CASA	100.0	4.8	3.4	15.2	2.7	7.9	1.5	5.0	5.3	3.8	3.0	9.0	3.0	14.7	5.1
MILLIONAIRE INTRAPRENDERE	100.0	5.4	4.4	11.6	0.2	7.0	3.1	5.2	2.7	1.3	1.4	10.8	3.8	11.4	8.8
NAUTICA	100.0	6.2	5.9	19.4	0.0	7.5	3.4	6.7	9.1	3.2	0.6	9.6	0.5	7.2	2.6
PESCATO	100.0	5.3	4.7	12.6	0.7	10.4	2.9	9.2	7.9	1.4	2.6	11.1	2.4	5.7	4.7
PRATICA	100.0	7.2	4.5	20.5	1.3	9.3	2.2	8.0	6.3	1.9	1.5	11.5	2.6	10.7	2.6
QUATTORRUOTE	100.0	7.9	4.0	17.3	1.8	10.4	2.7	8.0	6.8	2.3	1.6	10.1	3.2	7.8	3.5
QUATTRO ZAMPE	100.0	11.8	5.1	21.4	0.4	5.8	3.6	8.4	9.7	1.6	2.2	8.0	2.5	4.7	5.2
QUI TOURING	100.0	6.3	4.7	31.9	1.3	12.5	1.9	8.9	7.4	0.8	2.3	9.5	1.0	2.6	2.8
RAKAM	100.0	5.8	5.0	15.0	2.2	8.2	3.1	8.0	8.8	2.8	1.6	10.1	1.0	4.5	9.7
SALE & PEPE	100.0	10.2	5.3	21.0	1.1	9.1	2.6	9.6	9.2	0.8	1.3	10.4	2.5	5.3	3.3
SALVE	100.0	6.6	6.1	23.4	1.6	8.3	2.6	9.1	6.1	2.9	1.3	9.3	4.2	5.7	3.8
SCIENZA & VITA	100.0	11.2	4.5	13.2	0.2	10.7	1.5	12.2	6.8	3.2	0.4	8.0	4.2	6.5	6.1
LE SCIENZE	100.0	6.0	3.5	16.2	0.9	9.2	0.9	9.6	8.2	4.0	1.1	14.7	3.3	7.5	4.1
SELEZIONE READER'S DIGEST	100.0	7.6	4.3	18.9	1.2	7.3	3.8	6.7	6.1	2.8	1.3	10.4	2.8	9.5	5.2
SILHOUETTE DONNA	100.0	6.4	3.6	13.8	1.8	7.8	2.1	5.8	7.1	1.9	1.4	11.7	3.6	12.5	7.2
SPEAK UP	100.0	10.7	5.5	20.5	1.2	12.6	1.3	6.4	10.0	0.5	1.2	12.2	0.4	3.2	6.8
STARTER	100.0	7.7	0.8	22.5	0.0	8.2	2.4	12.8	7.6	0.4	3.7	7.4	2.4	7.2	5.4
TUTTI FOTOGRAFI	100.0	4.5	6.2	20.1	1.0	5.0	0.5	11.2	7.6	3.6	1.3	10.8	1.9	7.9	7.7
TUTTO	100.0	7.9	3.2	17.1	1.0	9.2	2.5	4.9	4.7	3.7	0.5	9.6	2.7	9.0	4.4
TUTTOMOTO	100.0	8.8	5.3	17.4	1.3	8.6	2.2	7.2	5.9	1.6	2.2	9.3	3.1	9.5	3.9
TUTTOTURISMO	100.0	5.9	7.1	22.5	2.6	9.4	0.5	9.4	6.4	1.2	2.5	7.9	2.0	8.7	2.7
VERA	100.0	7.8	4.4	19.3	1.8	9.6	3.2	7.2	7.0	1.8	1.9	7.9	3.6	9.4	4.8
VITALITY	100.0	13.5	2.9	14.5	1.4	8.7	0.6	9.3	10.5	1.6	1.5	18.4	7.4	2.8	1.7
VOGUE ITALIA	100.0	5.9	5.4	15.7	2.0	8.4	1.2	9.5	7.7	3.5	2.0	9.9	2.9	11.4	3.2
WEEKEND VIAGGI	100.0	8.5	2.5	21.3	1.4	2.5	2.1	15.5	13.9	2.9	1.4	8.7	2.5	5.6	3.0
DIANA (QUATTORDICINALE)</															



# Adulti

Lettori numero medio

Analisi secondo: ● regioni ● area geografica

(valori assoluti x 1.000)

## SETTIMANALI

	Totale	REGIONI				AREA GEOGRAFICA				
		Basilicata	Calabria	Sicilia	Sardegna	Nord Ovest	Nord Est	Centro	Sud	Isole
<b>POPOLAZIONE</b>	<b>49130</b>	<b>506</b>	<b>1694</b>	<b>4145</b>	<b>1397</b>	<b>13230</b>	<b>9226</b>	<b>9601</b>	<b>11530</b>	<b>5542</b>
AMICA .....	1267	4	32	69	16	376	245	299	262	85
ANNA .....	1358	5	29	52	21	494	259	294	238	73
AUTO OGGI .....	1254	7	49	73	40	360	308	226	248	113
AUTOSPRINT .....	916	5	35	43	22	269	263	171	148	65
BELLA .....	740	3	27	20	21	271	156	173	99	41
CHI .....	1613	5	33	87	46	512	373	371	224	133
CONFIDENZE .....	1049	6	22	35	41	346	240	194	194	76
DOMENICA QUIZ .....	368	1	2	17	6	161	80	70	34	23
DONNA MODERNA .....	3853	5	132	210	122	1203	809	842	668	332
L'ESPRESSO .....	2919	8	98	206	128	679	562	781	564	334
EVA EXPRESS TREMILA .....	807	3	33	35	26	253	161	170	162	61
FAMIGLIA CRISTIANA .....	4905	23	170	257	200	1841	1129	670	807	458
FILM TV .....	300	0	4	28	10	83	56	63	60	39
GENTE .....	3841	10	98	283	143	1141	810	847	617	427
GIOIA .....	1421	4	44	135	31	454	275	281	245	166
IL GIORNALINO .....	383	0	4	10	22	168	97	47	38	32
GRAND HOTEL .....	982	0	26	68	28	305	174	202	205	96
GRAZIA .....	1857	4	45	149	59	556	363	406	325	208
GUERIN SPORTIVO .....	533	4	22	21	34	159	112	80	128	55
GUIDA TV .....	1581	6	29	90	36	557	339	325	233	126
INTIMITA' .....	1086	4	19	55	36	398	249	195	152	92
MAGAZINE BEAUTIFUL .....	392	1	15	25	10	124	69	70	93	35
IL MONDO .....	183	1	4	1	1	59	38	57	26	2
MONDO ECONOMICO .....	402	0	22	11	10	127	84	95	76	21
MOTOSPRINT .....	785	3	30	52	19	233	181	166	133	71
NOVELLA 2000 .....	1288	0	40	36	46	365	315	299	227	82
OGGI .....	4013	16	106	201	125	1353	974	750	609	327
PANORAMA .....	3840	19	103	275	150	965	878	858	714	425
SORRISI E CANZONI TV .....	8134	41	253	531	348	2387	1770	1570	1528	879
STOP .....	702	0	5	17	14	308	144	158	62	31
TELEPIU' .....	2076	13	80	169	76	579	363	468	421	245
TELESETTE .....	2206	13	57	196	60	687	390	411	463	256
TOPOLINO .....	2535	7	67	191	81	841	497	484	441	272
VISTO .....	725	0	31	33	57	231	140	107	156	90
VIVERSANI & BELLI .....	2009	7	90	132	69	537	385	416	471	201
<b>SUPPLEMENTI</b>										
D LA REPUBBLICA DELLE DONNE ..	1604	7	36	71	38	337	289	525	344	109
DIARIO DELLA SETTIMANA .....	225	0	2	14	2	57	41	78	33	16
LA GAZZETTA SPORT MAGAZINE ..	1865	5	48	133	44	586	469	321	312	177
IO DONNA .....	1899	7	23	70	39	1009	300	306	175	108
SETTE .....	2605	11	39	78	54	1457	379	425	212	131
SPECCHIO DELLA STAMPA .....	1398	7	52	97	28	699	184	178	211	125
TV SETTE .....	2493	11	48	88	49	1364	333	404	254	138
IL VENERDI' .....	3653	25	119	207	110	707	661	1168	799	317



Lettori numero medio

Analisi secondo: ● regioni ● area geografica

(valori assoluti x 1.000)

MENSILI	Totale	REGIONI				AREA GEOGRAFICA				
		Basilicata	Calabria	Sicilia	Sardegna	Nord Ovest	Nord Est	Centro	Sud	Isole
<b>POPOLAZIONE</b>	<b>49130</b>	<b>506</b>	<b>1694</b>	<b>4145</b>	<b>1397</b>	<b>13230</b>	<b>9226</b>	<b>9601</b>	<b>11530</b>	<b>5542</b>
ABITARE	461	3	1	19	13	138	108	100	84	32
AD	780	0	11	46	14	183	187	238	111	60
AIRONE	1203	4	19	36	32	500	318	232	85	69
AMADEUS	202	4	8	11	0	59	39	51	42	11
ARCHEO	260	1	2	21	2	43	66	100	28	23
ASTRA	688	0	26	28	14	234	124	148	140	43
A TAVOLA	245	0	2	2	3	115	53	36	36	5
AUTO	1307	10	48	67	35	360	320	257	268	102
L'AUTOMOBILE	1627	11	39	105	43	585	300	333	261	148
BELL'EUROPA	351	0	7	8	11	128	78	105	20	19
BELL'ITALIA	739	1	34	11	22	235	163	235	73	33
BENISSIMO	442	0	11	22	8	134	116	102	62	30
BIMBI SANI E BELLI	1397	9	59	106	49	377	264	243	358	155
BRAVA CASA	1247	3	49	83	49	365	215	261	274	132
BUONA CUCINA	642	1	27	37	25	163	146	137	133	62
BURDA	1314	15	50	175	53	256	236	278	316	228
CAPITAL	625	3	10	44	5	206	137	128	105	49
CARNET	177	0	0	5	6	66	65	14	21	12
CASAVIVA	2019	14	53	145	82	522	343	470	456	227
CENTO COSE ENERGY	948	2	21	39	31	304	223	204	147	70
CIAK	1038	5	35	76	25	298	233	193	214	100
CIPRIA	291	2	4	16	5	72	36	92	70	21
CLASS	351	2	11	18	6	128	64	78	57	24
CLUB 3	298	1	2	9	11	128	59	50	41	20
COME STAI	442	3	23	26	18	126	82	76	114	44
CONSIGLI PRATICI	312	0	12	10	4	139	47	61	51	14
LA CUCINA ITALIANA	1085	8	22	55	39	409	224	216	142	94
CUCINA MODERNA	854	0	42	60	46	213	182	198	154	106
DONNA	1410	11	63	96	49	362	251	315	338	145
DONNA E MAMMA	402	0	23	24	22	115	61	69	111	46
DOVE	584	1	0	16	6	247	171	124	20	22
ELLE	640	3	14	22	9	216	181	118	94	31
ELLE DECOR	171	0	6	9	4	51	37	46	24	13
FOCUS	2854	20	66	160	102	810	760	574	448	262
GARDENIA	494	1	11	36	17	193	90	111	46	54
GENTE MESE	2136	7	96	207	90	527	380	439	493	297
GENTE MONEY	435	3	9	18	9	146	90	103	68	27
GENTE MOTORI	1992	5	53	126	53	606	405	411	390	179
GENTE VIAGGI	1102	4	30	52	26	352	322	216	135	78
GLAMOUR	393	0	6	14	6	125	82	97	69	20
GULLIVER	394	2	8	12	16	123	115	81	46	28
IN CASA	249	2	24	13	1	54	63	39	79	14
INSIEME	553	2	13	21	21	198	135	113	65	42
IO E IL MIO BAMBINO	1159	9	65	82	43	297	247	188	303	125
JESUS	188	1	7	5	3	64	43	41	33	7
MADRE	202	0	8	5	4	92	62	21	19	9
MARIE CLAIRE	1193	6	20	23	27	394	344	244	162	50
MAX	1397	8	15	62	38	462	356	297	182	100
MERIDIANI	178	0	0	2	7	100	40	27	3	9
MESSAGGERO DI S.ANTONIO	1866	9	66	128	102	440	429	284	482	230
LA MIA BOUTIQUE	419	4	15	61	11	70	72	66	138	72
LA MIA CASA	536	7	33	34	9	125	91	113	162	43
MILLIONAIRE INTRAPRENDERE	901	10	47	111	36	193	139	146	275	148
NAUTICA	381	0	13	31	25	120	67	86	53	56
PESCARRE	563	6	10	59	29	127	130	130	88	87
PRATICA	552	5	19	17	16	178	115	116	112	32
QUATTORRUOTE	5983	47	186	374	146	1748	1364	1252	1099	520
QUATTRO ZAMPE	540	5	4	31	12	207	98	116	76	43
QUI TOURING	1138	7	8	44	11	488	279	228	88	55
RAKAM	733	5	28	48	23	189	157	171	145	71
SALE & PEPE	860	1	27	19	24	314	192	187	124	43
SALVE	638	1	19	27	10	230	137	125	108	37
SCIENZA & VITA	371	0	6	22	14	107	91	68	68	36
LE SCIENZE	517	4	8	24	20	133	106	145	89	44
SELEZIONE READER'S DIGEST	1381	5	29	93	40	425	263	285	275	133
SILHOUETTE DONNA	1389	14	53	87	30	331	243	306	392	117
SPEAK UP	369	1	4	17	6	135	79	88	43	23
STARTER	160	0	2	12	5	50	37	31	26	17
TUTTI FOTOGRAFI	236	1	5	16	3	73	42	55	47	19
TUTTO	851	8	32	77	49	241	150	157	177	126
TUTTOMOTO	1330	12	50	89	33	419	255	252	282	121
TUTTOTURISMO	408	1	15	19	11	144	89	74	70	30
VERA	1268	7	45	44	34	399	277	235	278	79
VITALITY	275	0	7	5	2	85	55	88	40	7
VOGUE ITALIA	1104	6	29	71	21	297	233	254	228	92
WEEKEND VIAGGI	353	1	6	16	6	114	76	95	47	22
DIANA (QUATTORDICINALE)	301	0	22	34	11	70	36	94	57	45



# Adulti

Lettori numero medio

Analisi secondo: ● regioni ● area geografica

(percentuali di composizione)

SETTIMANALI	Totale	REGIONI				AREA GEOGRAFICA				
		Basi- ficata	Calabria	Sicilia	Sar- degna	Nord Ovest	Nord Est	Centro	Sud	Isole
<b>POPOLAZIONE</b>	<b>100.0</b>	<b>1.0</b>	<b>3.4</b>	<b>8.4</b>	<b>2.8</b>	<b>26.9</b>	<b>18.8</b>	<b>19.5</b>	<b>23.5</b>	<b>11.3</b>
AMICA .....	100.0	0.3	2.5	5.4	1.3	29.7	19.4	23.6	20.7	6.7
ANNA .....	100.0	0.3	2.1	3.8	1.6	36.4	19.1	21.6	17.5	5.4
AUTO OGGI .....	100.0	0.5	3.9	5.8	3.2	28.7	24.5	18.0	19.8	9.0
AUTOSPRINT .....	100.0	0.6	3.8	4.7	2.4	29.4	28.7	18.7	16.2	7.1
BELLA .....	100.0	0.4	3.6	2.7	2.8	36.7	21.0	23.3	13.4	5.5
CHI .....	100.0	0.3	2.0	5.4	2.8	31.7	23.1	23.0	13.9	8.3
CONFIDENZE .....	100.0	0.6	2.1	3.4	3.9	32.9	22.9	18.5	18.5	7.3
DOMENICA QUIZ .....	100.0	0.3	0.6	4.7	1.6	43.8	21.7	19.0	9.2	6.4
DONNA MODERNA .....	100.0	0.1	3.4	5.4	3.2	31.2	21.0	21.8	17.3	8.6
L'ESPRESSO .....	100.0	0.3	3.4	7.0	4.4	23.2	19.3	26.7	19.3	11.4
EVA EXPRESS TREMILA .....	100.0	0.3	4.1	4.3	3.2	31.3	20.0	21.1	20.1	7.5
FAMIGLIA CRISTIANA .....	100.0	0.5	3.5	5.2	4.1	37.5	23.0	13.7	16.4	9.3
FILM TV .....	100.0	0.0	1.5	9.4	3.5	27.8	18.5	21.0	19.9	12.9
GENTE .....	100.0	0.2	2.6	7.4	3.7	29.7	21.1	22.0	16.1	11.1
GIOIA .....	100.0	0.3	3.1	9.5	2.2	32.0	19.3	19.8	17.2	11.7
IL GIORNALINO .....	100.0	0.0	1.0	2.7	5.6	43.9	25.3	12.4	10.0	8.3
GRAND HOTEL .....	100.0	0.0	2.6	6.9	2.9	31.0	17.8	20.6	20.9	9.7
GRAZIA .....	100.0	0.2	2.4	8.0	3.2	29.9	19.5	21.9	17.5	11.2
GUERIN SPORTIVO .....	100.0	0.7	4.1	3.9	6.4	29.7	20.9	14.9	24.1	10.3
GUIDA TV .....	100.0	0.3	1.8	5.7	2.3	35.3	21.5	20.5	14.8	8.0
INTIMITA' .....	100.0	0.4	1.7	5.1	3.3	36.7	23.0	17.9	14.0	8.4
MAGAZINE BEAUTIFUL .....	100.0	0.2	3.9	6.3	2.6	31.8	17.7	18.0	23.6	8.9
IL MONDO .....	100.0	0.3	2.4	0.8	0.5	32.4	20.9	31.3	14.1	1.3
MONDO ECONOMICO .....	100.0	0.0	5.6	2.7	2.5	31.5	21.0	23.6	18.8	5.1
MOTOSPRINT .....	100.0	0.4	3.8	6.7	2.4	29.6	23.1	21.2	17.0	9.1
NOVELLA 2000 .....	100.0	0.0	3.1	2.8	3.5	28.3	24.4	23.2	17.6	6.4
OGGI .....	100.0	0.4	2.6	5.0	3.1	33.7	24.3	18.7	15.2	8.1
PANORAMA .....	100.0	0.5	2.7	7.2	3.9	25.1	22.9	22.3	18.6	11.1
SORRISI E CANZONI TV .....	100.0	0.5	3.1	6.5	4.3	29.3	21.8	19.3	18.8	10.8
STOP .....	100.0	0.0	0.7	2.4	2.0	43.9	20.4	22.4	8.9	4.4
TELEPIU' .....	100.0	0.6	3.9	8.1	3.7	27.9	17.5	22.5	20.3	11.8
TELESETTE .....	100.0	0.6	2.6	8.9	2.7	31.1	17.7	18.6	21.0	11.6
TOPOLINO .....	100.0	0.3	2.6	7.5	3.2	33.2	19.6	19.1	17.4	10.7
VISTO .....	100.0	0.0	4.3	4.6	7.9	31.9	19.4	14.8	21.5	12.5
VIVERSANI & BELLI .....	100.0	0.4	4.5	6.6	3.5	26.7	19.1	20.7	23.4	10.0
<b>SUPPLEMENTI</b>										
D LA REPUBBLICA DELLE DONNE .....	100.0	0.4	2.3	4.4	2.4	21.0	18.0	32.7	21.4	6.8
DIARIO DELLA SETTIMANA .....	100.0	0.0	0.7	6.1	0.9	25.4	18.2	34.8	14.6	7.0
LA GAZZETTA SPORT MAGAZINE .....	100.0	0.3	2.6	7.1	2.4	31.4	25.2	17.2	16.7	9.5
IO DONNA .....	100.0	0.4	1.2	3.7	2.0	53.2	15.8	16.1	9.2	5.7
SETTE .....	100.0	0.4	1.5	3.0	2.1	55.9	14.6	16.3	8.2	5.0
SPECCHIO DELLA STAMPA .....	100.0	0.5	3.7	7.0	2.0	50.0	13.2	12.8	15.1	9.0
TV SETTE .....	100.0	0.5	1.9	3.5	2.0	54.7	13.4	16.2	10.2	5.5
IL VENERDI' .....	100.0	0.7	3.3	5.7	3.0	19.4	18.1	32.0	21.9	8.7



Lettori numero medio

Analisi secondo: ● regioni ● area geografica

(percentuali di composizione)

MENSILI	Totale	REGIONI				AREA GEOGRAFICA				
		Basilicata	Calabria	Sicilia	Sardegna	Nord Ovest	Nord Est	Centro	Sud	Isole
POPOLAZIONE	100.0	1.0	3.4	8.4	2.8	26.9	18.8	19.5	23.5	11.3
ABITARE	100.0	0.8	0.3	4.1	2.9	29.8	23.4	21.7	18.2	7.0
AD	100.0	0.1	1.5	5.9	1.8	23.5	24.0	30.6	14.2	7.7
AIRONE	100.0	0.3	1.6	3.0	2.7	41.6	26.4	19.2	7.1	5.7
AMADEUS	100.0	1.8	4.1	5.5	0.0	29.0	19.4	25.2	20.9	5.5
ARCHEO	100.0	0.2	0.6	8.0	0.9	16.5	25.4	38.4	10.7	8.9
ASTRA	100.0	0.0	3.7	4.1	2.1	33.9	18.0	21.5	20.3	6.2
A TAVOLA	100.0	0.0	0.8	0.6	1.2	47.0	21.7	14.7	14.8	1.9
AUTO	100.0	0.7	3.7	5.1	2.7	27.5	24.5	19.6	20.5	7.8
L'AUTOMOBILE	100.0	0.7	2.4	6.4	2.7	36.0	18.4	20.5	16.0	9.1
BELL'EUROPA	100.0	0.0	2.1	2.3	3.2	36.6	22.2	30.0	5.7	5.5
BELL'ITALIA	100.0	0.1	4.6	1.5	2.9	31.8	22.1	31.8	9.9	4.4
BENISSIMO	100.0	0.0	2.4	4.9	1.8	30.3	26.2	23.0	13.9	6.7
BIMBI SANI E BELLI	100.0	0.6	4.2	7.6	3.5	27.0	18.9	17.4	25.6	11.1
BRAVA CASA	100.0	0.3	3.9	6.6	3.9	29.3	17.2	20.9	22.0	10.6
BUONA CUCINA	100.0	0.1	4.2	5.7	4.0	25.3	22.8	21.4	20.8	9.7
BURDA	100.0	1.2	3.8	13.3	4.0	19.5	17.9	21.2	24.0	17.3
CAPITAL	100.0	0.4	1.7	7.0	0.7	33.0	21.9	20.5	16.8	7.8
CARNET	100.0	0.0	0.0	3.1	3.7	37.5	36.5	7.6	11.6	6.7
CASAVIVA	100.0	0.7	2.6	7.2	4.0	25.9	17.0	23.3	22.6	11.2
CENTO COSE ENERGY	100.0	0.2	2.2	4.1	3.3	32.0	23.5	21.5	15.5	7.4
CIAK	100.0	0.5	3.4	7.3	2.4	28.7	22.4	18.6	20.6	9.7
CIPRIA	100.0	0.5	1.3	5.4	1.7	24.8	12.2	31.8	24.0	7.2
CLASS	100.0	0.6	3.1	5.2	1.7	36.5	18.1	22.2	16.2	6.9
CLUB 3	100.0	0.3	0.7	3.0	3.7	42.9	19.8	16.7	13.9	6.7
COME STAI	100.0	0.7	5.3	5.9	4.1	28.6	18.5	17.1	25.8	10.1
CONSIGLI PRATICI	100.0	0.0	3.9	3.1	1.4	44.5	15.1	19.5	16.3	4.6
LA CUCINA ITALIANA	100.0	0.7	2.0	5.0	3.6	37.8	20.7	19.9	13.1	8.6
CUCINA MODERNA	100.0	0.0	4.9	7.0	5.4	24.9	21.3	23.2	18.1	12.4
DONNA	100.0	0.8	4.5	6.8	3.5	25.6	17.8	22.3	23.9	10.3
DONNA E MAMMA	100.0	0.0	5.8	6.0	5.5	28.7	15.2	17.1	27.6	11.4
DOVE	100.0	0.2	0.0	2.7	1.1	42.3	29.3	21.2	3.4	3.8
ELLE	100.0	0.4	2.2	3.5	1.4	33.8	28.2	18.4	14.7	4.9
ELLE DECOR	100.0	0.0	3.7	5.1	2.3	29.8	21.8	26.7	14.3	7.4
FOCUS	100.0	0.7	2.3	5.6	3.6	28.4	26.6	20.1	15.7	9.2
GARDENIA	100.0	0.1	2.2	7.4	3.5	39.0	18.3	22.5	9.3	10.9
GENTE MESE	100.0	0.3	4.5	9.7	4.2	24.7	17.8	20.5	23.1	13.9
GENTE MONEY	100.0	0.6	2.0	4.1	2.2	33.5	20.7	23.8	15.8	6.3
GENTE MOTORI	100.0	0.3	2.7	6.3	2.7	30.4	20.3	20.6	19.6	9.0
GENTE VIAGGI	100.0	0.4	2.7	4.7	2.4	31.9	29.2	19.6	12.2	7.1
GLAMOUR	100.0	0.0	1.5	3.4	1.6	31.9	20.9	24.7	17.5	5.1
GULLIVER	100.0	0.5	2.2	3.0	4.1	31.3	29.2	20.6	11.7	7.1
IN CASA	100.0	0.6	9.8	5.0	0.6	21.7	25.2	15.8	31.6	5.6
INSIEME	100.0	0.3	2.4	3.8	3.8	35.9	24.3	20.4	11.7	7.7
IO E IL MIO BAMBINO	100.0	0.8	5.6	7.1	3.7	25.6	21.3	16.2	26.1	10.8
JESUS	100.0	0.5	3.8	2.5	1.4	33.9	22.8	21.6	17.8	3.9
MADRE	100.0	0.0	3.9	2.4	2.0	45.5	30.7	10.1	9.3	4.4
MARIE CLAIRE	100.0	0.5	1.7	1.9	2.2	33.0	28.8	20.4	13.6	4.2
MAX	100.0	0.6	1.0	4.5	2.7	33.0	25.5	21.3	13.0	7.2
MERIDIANI	100.0	0.0	0.0	0.9	4.1	56.3	22.3	14.9	1.5	5.0
MESSAGGERO DI S.ANTONIO	100.0	0.5	3.5	6.9	5.5	23.6	23.0	15.2	25.8	12.3
LA MIA BOUTIQUE	100.0	0.9	3.7	14.5	2.7	16.8	17.2	15.7	32.9	17.3
LA MIA CASA	100.0	1.3	6.2	6.3	1.7	23.4	17.1	21.1	30.3	8.1
MILLIONAIRE INTRAPRENDERE	100.0	1.1	5.2	12.4	4.0	21.4	15.5	16.3	30.5	16.4
NAUTICA	100.0	0.0	3.5	8.1	6.4	31.4	17.7	22.5	13.8	14.6
PESCARRE	100.0	1.0	1.8	10.4	5.1	22.6	23.2	23.0	15.7	15.5
PRATICA	100.0	0.9	3.4	3.0	2.8	32.2	20.8	21.1	20.2	5.8
QUATTORRUOTE	100.0	0.8	3.1	6.2	2.4	29.2	22.8	20.9	18.4	8.7
QUATTRO ZAMPE	100.0	0.9	0.7	5.8	2.2	38.2	18.2	21.6	14.0	8.0
QUI TOURING	100.0	0.6	0.7	3.9	1.0	42.8	24.5	20.1	7.7	4.8
RAKAM	100.0	0.7	3.8	6.6	3.1	25.8	21.4	23.3	19.8	9.7
SALE & PEPE	100.0	0.1	3.1	2.2	2.8	36.5	22.4	21.7	14.4	5.0
SALVE	100.0	0.2	3.0	4.3	1.5	36.1	21.5	19.7	16.9	5.8
SCIENZA & VITA	100.0	0.0	1.6	6.0	3.8	28.9	24.5	18.4	18.4	9.8
LE SCIENZE	100.0	0.7	1.6	4.6	3.9	25.8	20.5	28.0	17.2	8.5
SELEZIONE READER'S DIGEST	100.0	0.3	2.1	6.7	2.9	30.8	19.0	20.6	19.9	9.6
SILHOUETTE DONNA	100.0	1.0	3.8	6.2	2.2	23.8	17.5	22.0	28.2	8.4
SPEAK UP	100.0	0.3	1.0	4.5	1.6	36.7	21.5	24.0	11.7	6.2
STARTER	100.0	0.0	1.1	7.4	3.1	30.9	23.4	19.1	16.1	10.5
TUTTI FOTOGRAFI	100.0	0.6	2.0	6.8	1.5	30.8	17.7	23.3	20.0	8.2
TUTTO	100.0	0.9	3.7	9.1	5.7	28.3	17.6	18.5	20.8	14.8
TUTTOMOTO	100.0	0.9	3.8	6.7	2.5	31.5	19.2	19.0	21.2	9.1
TUTTOTURISMO	100.0	0.2	3.6	4.7	2.7	35.4	21.9	18.1	17.2	7.4
VERA	100.0	0.5	3.5	3.5	2.7	31.5	21.8	18.6	21.9	6.2
VITALITY	100.0	0.0	2.6	1.8	0.8	31.0	20.0	32.0	14.4	2.6
VOGUE ITALIA	100.0	0.6	2.6	6.4	1.9	26.9	21.1	23.0	20.7	8.3
WEEKEND VIAGGI	100.0	0.4	1.8	4.5	1.6	32.2	21.4	26.9	13.3	6.1
DIANA (QUATTORDICINALE)	100.0	0.0	7.2	11.4	3.6	23.2	11.8	31.2	18.8	15.0



# Adulti

Lettori numero medio

Analisi secondo: ● numero componenti ● classe di reddito

(valori assoluti x 1.000)

SETTIMANALI	Totale	NUMERO COMPONENTI					CLASSE DI REDDITO							
		1 componente	2 componenti	3 componenti	4 componenti	5 o più componenti	fino a 1.450 mila	1.450 1.850 mila	1.850 2.250 mila	2.250 2.650 mila	2.650 3.250 mila	3.250 4.250 mila	4.250 5.250 mila	oltre 5.250 mila
<b>POPOLAZIONE</b>	<b>49130</b>	<b>3237</b>	<b>10137</b>	<b>12594</b>	<b>14857</b>	<b>8304</b>	<b>5225</b>	<b>5287</b>	<b>5774</b>	<b>5266</b>	<b>7393</b>	<b>8721</b>	<b>6578</b>	<b>4886</b>
AMICA	1267	70	196	361	407	233	49	101	120	110	166	259	229	232
ANNA	1358	79	206	385	469	219	72	129	127	131	196	284	225	195
AUTO OGGI	1254	25	142	366	475	246	44	85	111	124	213	310	188	180
AUTOSPRINT	916	18	105	268	330	194	30	52	86	97	136	201	183	130
BELLA	740	26	110	241	247	116	44	68	82	73	135	147	111	81
CHI	1613	97	259	464	527	266	98	117	199	141	251	329	271	208
CONFIDENZE	1049	72	219	288	321	170	87	112	119	116	205	203	132	75
DOMENICA QUIZ	368	45	78	87	94	65	31	27	47	27	56	61	66	54
DONNA MODERNA	3853	139	581	1080	1346	707	181	273	377	347	650	879	664	482
L'ESPRESSO	2919	161	441	834	1036	448	107	170	257	232	419	624	572	537
EVA EXPRESS TREMILA	807	34	110	226	301	135	42	75	91	87	124	172	131	84
FAMIGLIA CRISTIANA	4905	339	998	1221	1477	870	349	425	492	481	821	966	782	589
FILM TV	300	12	51	83	102	53	17	24	32	31	50	60	54	32
GENTE	3841	289	713	1027	1165	647	223	382	431	366	638	750	596	455
GIOIA	1421	65	241	374	472	289	64	104	188	149	217	278	242	179
IL GIORNALINO	383	10	48	80	151	93	12	18	52	40	53	89	78	41
GRAND HOTEL	982	66	192	266	274	184	103	115	135	143	134	161	130	62
GRAZIA	1857	91	283	530	609	343	83	138	200	152	254	420	321	289
GUERIN SPORTIVO	533	19	65	165	188	95	15	31	68	64	94	123	84	53
GUIDA TV	1581	111	293	428	508	241	112	132	180	167	265	328	246	150
INTIMITA'	1086	94	242	261	312	176	104	118	127	142	177	183	139	96
MAGAZINE BEAUTIFUL	392	3	28	62	178	120	18	33	42	61	67	79	61	32
IL MONDO	183	5	37	44	64	33	7	6	12	14	15	43	41	44
MONDO ECONOMICO	402	16	59	119	156	52	5	14	31	29	48	101	78	97
MOTOSPRINT	785	11	104	218	291	160	34	50	90	70	130	185	138	88
NOVELLA 2000	1288	41	206	356	450	235	61	109	164	143	200	256	227	128
OGGI	4013	244	785	1107	1238	639	186	352	444	382	638	797	659	555
PANORAMA	3840	135	573	1104	1397	631	105	206	296	318	568	864	767	715
SORRISI E CANZONI TV	8134	274	1152	2184	2892	1632	416	711	930	884	1413	1743	1251	785
STOP	702	62	135	200	186	120	63	67	74	83	114	144	85	72
TELEPIU'	2076	72	305	499	758	442	123	202	223	248	299	410	339	231
TELESETTE	2206	92	407	585	754	370	152	232	277	267	404	395	299	182
TOPOLINO	2535	58	230	701	1029	516	66	181	287	246	381	584	414	376
VISTO	725	30	138	194	232	131	54	86	94	92	105	137	110	47
VIVERSANI & BELLI	2009	72	317	548	695	377	97	154	231	214	347	422	354	190
<b>SUPPLEMENTI</b>														
D LA REPUBBLICA DELLE DONNE	1604	60	224	436	640	244	25	56	121	128	211	379	371	313
DIARIO DELLA SETTIMANA	225	8	45	71	70	30	2	7	21	19	25	53	55	44
LA GAZZETTA SPORT MAGAZINE	1865	25	256	471	688	425	61	104	159	197	320	404	361	260
IO DONNA	1899	85	318	581	646	269	26	80	112	144	235	459	393	450
SETTE	2605	147	499	769	859	332	50	96	155	193	351	584	562	614
SPECCHIO DELLA STAMPA	1398	62	218	406	522	190	29	61	113	107	237	314	288	249
TV SETTE	2493	126	452	732	818	365	52	112	166	206	317	574	535	531
IL VENERDI'	3653	172	570	1048	1351	513	51	159	297	315	493	845	789	705



Lettori numero medio

Analisi secondo: ● numero componenti ● classe di reddito

(valori assoluti x 1.000)

MENSILI	Totale	NUMERO COMPONENTI					CLASSE DI REDDITO							
		1 componente	2 componenti	3 componenti	4 componenti	5 o più componenti	fino a 1.450 mila	1.450 - 1.850 mila	1.850 - 2.250 mila	2.250 - 2.650 mila	2.650 - 3.250 mila	3.250 - 4.250 mila	4.250 - 5.250 mila	oltre 5.250 mila
<b>POPOLAZIONE</b>	<b>49130</b>	<b>3237</b>	<b>10137</b>	<b>12594</b>	<b>14857</b>	<b>8304</b>	<b>5225</b>	<b>5287</b>	<b>5774</b>	<b>5266</b>	<b>7393</b>	<b>8721</b>	<b>6578</b>	<b>4886</b>
ABITARE	461	12	73	150	156	69	11	16	33	31	70	92	93	113
AD	780	38	115	258	277	91	5	23	54	41	106	176	143	233
AIRONE	1203	52	164	382	427	178	7	46	65	87	175	299	281	243
AMADEUS	202	11	31	55	64	41	0	13	10	14	26	50	36	53
ARCHEO	260	16	46	82	81	35	4	9	24	21	44	41	60	57
ASTRA	688	30	99	171	258	130	42	59	81	57	123	131	112	83
A TAVOLA	245	6	53	63	84	40	12	12	20	22	37	53	41	48
AUTO	1307	19	139	366	488	295	48	93	112	133	195	286	244	196
L'AUTOMOBILE	1627	36	285	475	579	253	40	85	143	165	262	406	307	219
BELL'EUROPA	351	21	59	111	107	53	10	9	24	23	44	71	89	80
BELL'ITALIA	739	39	130	233	238	99	16	26	47	44	108	164	168	164
BENISSIMO	442	17	67	130	146	82	22	40	48	50	83	90	60	50
BIMBI SANI E BELLI	1397	24	170	496	435	271	88	130	182	174	247	280	165	131
BRAVA CASA	1247	36	163	373	504	171	31	68	99	110	182	319	239	199
BUONA CUCINA	642	26	124	177	199	116	47	51	71	76	100	148	97	53
BURDA	1314	59	178	326	472	280	68	171	143	191	208	237	175	121
CAPITAL	625	12	115	186	235	77	1	23	56	58	70	139	129	148
CARNET	177	7	34	52	58	27	4	3	12	16	19	51	36	37
CASAVIVA	2019	60	292	575	773	320	49	106	191	168	292	475	399	339
CENTO COSE ENERGY	948	17	76	248	411	196	19	61	77	93	137	232	187	142
CIAK	1038	24	110	293	387	224	33	55	94	132	177	211	180	156
CIPRIA	291	9	47	93	96	45	12	12	33	34	41	62	52	46
CLASS	351	12	50	118	127	45	4	6	25	23	51	75	68	101
CLUB 3	298	29	84	95	68	22	9	24	39	25	49	55	61	36
COME STAI	442	9	57	114	191	70	16	37	50	36	91	87	71	53
CONSIGLI PRATICI	312	11	52	84	117	48	21	27	30	21	69	70	37	36
LA CUCINA ITALIANA	1085	71	184	308	346	175	48	75	91	110	149	226	197	188
CUCINA MODERNA	854	40	154	242	271	147	49	66	119	77	128	169	139	106
DONNA	1410	41	200	350	541	277	62	136	156	170	229	279	208	169
DONNA E MAMMA	402	3	48	163	134	54	28	48	43	56	58	81	55	32
DOVE	584	29	91	193	184	87	14	20	27	26	84	136	130	147
ELLE	640	26	93	195	222	103	19	28	46	51	96	143	124	134
ELLE DECOR	171	13	27	53	55	23	8	5	9	12	13	31	40	54
FOCUS	2854	64	319	831	1076	563	67	128	267	288	483	631	552	437
GARDENIA	494	36	91	163	141	64	13	18	45	33	65	123	98	99
GENTE MESE	2136	65	273	570	795	434	110	156	235	249	349	444	321	272
GENTE MONEY	435	20	62	113	170	70	4	13	29	33	67	102	93	93
GENTE MOTORI	1992	53	253	588	693	404	58	93	195	207	356	429	366	286
GENTE VIAGGI	1102	58	208	355	383	117	24	47	90	122	180	221	205	214
GLAMOUR	393	16	40	109	147	82	17	25	35	33	51	100	65	67
GULLIVER	394	17	62	120	131	65	2	10	34	37	45	96	83	86
IN CASA	249	11	40	80	76	42	7	19	17	27	35	67	44	33
INSIEME	553	10	85	223	171	63	27	43	58	50	81	158	88	47
IO E IL MIO BAMBINO	1159	15	101	487	377	180	66	113	163	154	188	234	140	101
JESUS	188	21	32	39	54	42	7	15	21	16	29	33	36	32
MADRE	202	14	36	61	62	29	19	12	21	19	38	47	14	33
MARIE CLAIRE	1193	45	175	376	427	169	25	57	88	93	196	276	236	222
MAX	1397	29	161	426	520	261	21	60	102	120	217	300	313	263
MERIDIANI	178	18	30	58	53	18	2	7	7	11	22	35	37	57
MESSAGGERO DI S.ANTONIO	1866	169	395	454	592	256	173	183	225	196	303	352	270	164
LA MIA BOUTIQUE	419	14	77	84	163	82	33	52	76	59	73	58	29	40
LA MIA CASA	536	22	66	162	201	85	31	41	54	57	89	101	88	74
MILLIONAIRE INTRAPRENDERE	901	30	119	251	301	200	31	70	103	83	150	186	153	125
NAUTICA	381	16	75	118	115	57	11	11	38	38	46	81	72	84
PESCARO	563	20	97	173	168	105	29	35	78	58	120	108	68	68
PRATICA	552	15	90	155	184	108	16	34	53	53	110	125	97	66
QUATTORRUOTE	5983	163	806	1799	2158	1057	156	339	558	558	971	1339	1134	928
QUATTRO ZAMPE	540	12	81	156	201	90	10	37	36	56	91	135	79	95
QUI TOURING	1138	54	230	349	364	142	16	42	61	79	163	249	243	285
RAKAM	733	50	127	186	249	121	38	46	77	78	121	160	113	100
SALE & PEPE	860	43	149	240	302	126	26	54	70	96	146	187	148	132
SALVE	638	39	108	185	234	72	17	41	54	63	87	170	108	98
SCIENZA & VITA	371	22	42	99	129	78	8	22	28	39	41	74	75	84
LE SCIENZE	517	29	62	141	193	91	15	21	48	31	54	113	120	116
SELEZIONE READER'S DIGEST	1381	72	266	379	413	251	46	101	137	166	219	281	230	200
SILHOUETTE DONNA	1389	33	136	350	571	299	47	126	178	143	227	283	232	152
SPEAK UP	369	13	53	125	128	50	3	11	23	30	64	78	78	83
STARTER	160	1	9	49	64	37	2	14	8	17	31	35	29	25
TUTTI FOTOGRAFI	236	11	41	67	82	35	3	17	23	29	43	55	30	36
TUTTO	851	10	48	170	369	255	31	55	99	112	129	177	149	99
TUTTOMOTO	1330	30	118	358	533	291	39	92	145	126	260	287	228	153
TUTTOTURISMO	408	20	58	118	142	70	9	26	24	36	67	100	71	73
VERA	1268	29	187	353	468	230	47	100	155	124	194	279	231	138
VITALITY	275	3	40	80	108	45	5	13	21	18	48	74	54	42
VOGUE ITALIA	1104	51	131	306	408	209	28	53	120	117	167	254	184	180
WEEKEND VIAGGI	353	17	64	103	129	40	10	14	29	33	62	75	59	69
DIANA (QUATTORDICINALE)	301	4	33	104	113	47	13	29	26	29	58	73	40	35



# Adulti

Lettori numero medio

Analisi secondo: ● numero componenti ● classe di reddito

(percentuali di composizione)

SETTIMANALI	Totale	NUMERO COMPONENTI					CLASSE DI REDDITO							
		1 componente	2 componenti	3 componenti	4 componenti	5 o più componenti	fino a 1.450 mila	1.450 1.850 mila	1.850 2.250 mila	2.250 2.650 mila	2.650 3.250 mila	3.250 4.250 mila	4.250 5.250 mila	oltre 5.250 mila
<b>POPOLAZIONE</b>	<b>100.0</b>	<b>6.6</b>	<b>20.6</b>	<b>25.6</b>	<b>30.2</b>	<b>16.9</b>	<b>10.6</b>	<b>10.8</b>	<b>11.8</b>	<b>10.7</b>	<b>15.0</b>	<b>17.8</b>	<b>13.4</b>	<b>9.9</b>
AMICA	100.0	5.5	15.5	28.5	32.1	18.4	3.8	8.0	9.5	8.7	13.1	20.4	18.1	18.3
ANNA	100.0	5.8	15.2	28.4	34.5	16.1	5.3	9.5	9.3	9.7	14.4	20.9	16.5	14.3
AUTO OGGI	100.0	2.0	11.3	29.1	37.9	19.6	3.5	6.8	8.9	9.9	16.9	24.7	15.0	14.3
AUTOSPRINT	100.0	2.0	11.5	29.3	36.1	21.2	3.3	5.7	9.4	10.6	14.9	21.9	19.9	14.2
BELLA	100.0	3.5	14.8	32.6	33.4	15.7	5.9	9.1	11.0	9.8	18.3	19.9	14.9	11.0
CHI	100.0	6.0	16.1	28.8	32.7	16.5	6.1	7.2	12.3	8.7	15.6	20.4	16.8	12.9
CONFIDENZE	100.0	6.8	20.9	25.5	30.6	16.2	8.3	10.7	11.3	11.1	19.5	19.4	12.6	7.1
DOMENICA QUIZ	100.0	12.2	21.2	23.5	25.4	17.7	8.4	7.5	12.6	7.3	15.1	16.5	18.0	14.6
DONNA MODERNA	100.0	3.6	15.1	28.0	34.9	18.4	4.7	7.1	9.8	9.0	16.9	22.8	17.2	12.5
L'ESPRESSO	100.0	5.5	15.1	28.6	35.5	15.3	3.7	5.8	8.8	8.0	14.4	21.4	19.6	18.4
EVA EXPRESS TREMILA	100.0	4.2	13.7	28.0	37.4	16.8	5.2	9.3	11.3	10.8	15.4	21.3	16.3	10.5
FAMIGLIA CRISTIANA	100.0	6.9	20.4	24.9	30.1	17.7	7.1	8.7	10.0	9.8	16.7	19.7	15.9	12.0
FILM TV	100.0	4.0	16.9	27.6	33.9	17.6	5.8	8.0	10.7	10.3	16.6	20.0	17.9	10.7
GENTE	100.0	7.5	18.6	26.7	30.3	16.8	5.8	10.0	11.2	9.5	16.6	19.5	15.5	11.8
GIOIA	100.0	4.6	17.0	26.3	33.2	18.9	4.5	7.3	13.2	10.5	15.3	19.6	17.0	12.6
IL GIORNALINO	100.0	2.6	12.5	20.9	39.6	24.3	3.1	4.8	13.6	10.5	13.7	23.3	20.3	10.8
GRAND HOTEL	100.0	6.8	19.6	27.1	27.9	18.7	10.5	11.7	13.8	14.5	13.7	16.3	13.2	6.3
GRAZIA	100.0	4.9	15.2	28.5	32.8	18.5	4.5	7.4	10.8	8.2	13.7	22.6	17.3	15.6
GUERIN SPORTIVO	100.0	3.7	12.3	31.0	35.3	17.7	2.9	5.9	12.8	12.0	17.6	23.2	15.8	9.9
GUIDA TV	100.0	7.0	18.5	27.1	32.2	15.2	7.1	8.4	11.4	10.6	16.8	20.8	15.6	9.5
INTIMITA'	100.0	8.6	22.3	24.0	28.8	16.2	9.6	10.8	11.7	13.0	16.3	16.9	12.8	8.8
MAGAZINE BEAUTIFUL	100.0	0.8	7.3	15.8	45.6	30.5	4.5	8.4	10.7	15.6	17.0	20.1	15.6	8.1
IL MONDO	100.0	3.0	20.1	23.9	35.0	18.1	3.8	3.3	6.7	7.9	8.3	23.4	22.7	23.9
MONDO ECONOMICO	100.0	4.1	14.7	29.6	38.8	12.9	1.2	3.5	7.7	7.1	11.9	25.0	19.4	24.2
MOTOSPRINT	100.0	1.4	13.3	27.8	37.1	20.4	4.3	6.4	11.5	8.9	16.6	23.6	17.6	11.2
NOVELLA 2000	100.0	3.2	16.0	27.6	34.9	18.2	4.8	8.5	12.7	11.1	15.5	19.9	17.6	9.9
OGGI	100.0	6.1	19.5	27.6	30.9	15.9	4.6	8.8	11.1	9.5	15.9	19.9	16.4	13.8
PANORAMA	100.0	3.5	14.9	28.8	36.4	16.4	2.7	5.4	7.7	8.3	14.8	22.5	20.0	18.6
SORRISI E CANZONI TV	100.0	3.4	14.2	26.8	35.6	20.1	5.1	8.7	11.4	10.9	17.4	21.4	15.4	9.7
STOP	100.0	8.8	19.2	28.4	26.5	17.1	8.9	9.6	10.6	11.8	16.3	20.5	12.2	10.3
TELEPIU'	100.0	3.4	14.7	24.1	36.5	21.3	5.9	9.7	10.7	12.0	14.4	19.8	16.3	11.2
TELESETTE	100.0	4.2	18.4	26.5	34.2	16.7	6.9	10.5	12.6	12.1	18.3	17.9	13.5	8.2
TOPOLINO	100.0	2.3	9.1	27.6	40.6	20.4	2.6	7.2	11.3	9.7	15.0	23.0	16.3	14.8
VISTO	100.0	4.1	19.0	26.8	32.0	18.1	7.4	11.9	13.0	12.6	14.5	18.8	15.2	6.5
VIVERSANI & BELLI	100.0	3.6	15.8	27.3	34.6	18.8	4.8	7.7	11.5	10.6	17.3	21.0	17.6	9.4
<b>SUPPLEMENTI</b>														
D LA REPUBBLICA DELLE DONNE	100.0	3.7	14.0	27.2	39.9	15.2	1.5	3.5	7.6	8.0	13.2	23.6	23.1	19.5
DIARIO DELLA SETTIMANA	100.0	3.6	20.1	31.6	31.2	13.5	0.8	2.9	9.4	8.4	11.0	23.7	24.4	19.5
LA GAZZETTA SPORT MAGAZINE	100.0	1.3	13.7	25.3	36.9	22.8	3.3	5.6	8.5	10.6	17.2	21.7	19.3	13.9
IO DONNA	100.0	4.5	16.7	30.6	34.0	14.2	1.4	4.2	5.9	7.6	12.4	24.1	20.7	23.7
SETTE	100.0	5.6	19.1	29.5	33.0	12.7	1.9	3.7	5.9	7.4	13.5	22.4	21.6	23.6
SPECCHIO DELLA STAMPA	100.0	4.5	15.6	29.1	37.3	13.6	2.1	4.4	8.1	7.7	17.0	22.5	20.6	17.8
TV SETTE	100.0	5.1	18.1	29.3	32.8	14.6	2.1	4.5	6.7	8.3	12.7	23.0	21.4	21.3
IL VENERDI'	100.0	4.7	15.6	28.7	37.0	14.0	1.4	4.3	8.1	8.6	13.5	23.1	21.6	19.3



Lettori numero medio

Analisi secondo: ● numero componenti ● classe di reddito

(percentuali di composizione)

MENSILI	Totale	NUMERO COMPONENTI					CLASSE DI REDDITO							
		1 componente	2 componenti	3 componenti	4 componenti	5 o più componenti	fino a 1.450 mila	1.450 1.850 mila	1.850 2.250 mila	2.250 2.650 mila	2.650 3.250 mila	3.250 4.250 mila	4.250 5.250 mila	oltre 5.250 mila
POPOLAZIONE	100.0	6.6	20.6	25.6	30.2	16.9	10.6	10.8	11.8	10.7	15.0	17.8	13.4	9.9
ABITARE	100.0	2.7	15.8	32.6	33.9	15.0	2.4	3.6	7.1	6.8	15.2	20.1	20.3	24.6
AD	100.0	4.9	14.8	33.1	35.5	11.7	0.7	2.9	6.9	5.3	13.5	22.6	18.3	29.8
AIRONE	100.0	4.4	13.6	31.8	35.5	14.8	0.6	3.8	5.4	7.3	14.5	24.9	23.3	20.2
AMADEUS	100.0	5.6	15.1	27.0	31.9	20.3	0.0	6.6	5.1	7.1	12.9	24.6	17.6	26.2
ARCHEO	100.0	6.2	17.7	31.4	31.1	13.6	1.7	3.5	9.1	8.1	17.1	15.8	23.0	21.9
ASTRA	100.0	4.4	14.4	24.9	37.4	18.9	6.0	8.6	11.7	8.4	17.9	19.1	16.2	12.0
A TAVOLA	100.0	2.4	21.4	25.6	34.1	16.5	4.9	5.1	8.0	9.0	15.2	21.5	16.5	19.7
AUTO	100.0	1.5	10.6	28.0	37.3	22.5	3.6	7.1	8.6	10.2	14.9	21.9	18.6	15.0
L'AUTOMOBILE	100.0	2.2	17.5	29.2	35.6	15.5	2.5	5.2	8.8	10.2	16.1	24.9	18.8	13.4
BELL'EUROPA	100.0	5.9	17.0	31.6	30.4	15.1	2.9	2.6	6.9	6.7	12.7	20.2	25.2	22.9
BELL'ITALIA	100.0	5.3	17.6	31.6	32.2	13.4	2.2	3.5	6.4	6.0	14.7	22.2	22.8	22.2
BENISSIMO	100.0	3.8	15.2	29.4	33.0	18.5	5.0	9.0	10.9	11.2	18.8	20.3	13.6	11.2
BIMBI SANI E BELLI	100.0	1.7	12.2	35.5	31.2	19.4	6.3	9.3	13.0	12.5	17.7	20.1	11.8	9.3
BRAVA CASA	100.0	2.9	13.0	29.9	40.4	13.7	2.5	5.4	7.9	8.8	14.6	25.6	19.2	16.0
BUONA CUCINA	100.0	4.0	19.3	27.5	31.0	18.1	7.3	8.0	11.1	11.8	15.5	23.1	15.1	8.2
BURDA	100.0	4.5	13.5	24.8	35.9	21.3	5.2	13.0	10.9	14.5	15.9	18.0	13.3	9.2
CAPITAL	100.0	2.0	18.4	29.7	37.6	12.3	0.2	3.7	9.0	9.3	11.2	22.2	20.7	23.7
CARNET	100.0	3.8	19.4	29.1	32.4	15.2	2.4	1.5	6.8	9.1	10.8	28.6	20.1	20.7
CASAVIVA	100.0	3.0	14.4	28.5	38.3	15.8	2.4	5.3	9.5	8.3	14.4	23.5	19.7	16.8
CENTO COSE ENERGY	100.0	1.8	8.0	26.1	43.3	20.7	2.0	6.5	8.2	9.8	14.4	24.4	19.8	14.9
CIAK	100.0	2.3	10.6	28.2	37.3	21.6	3.2	5.3	9.0	12.7	17.0	20.3	17.3	15.0
CIPRIA	100.0	3.2	16.3	31.9	33.0	15.6	4.1	4.0	11.2	11.6	14.2	21.4	17.8	15.8
CLASS	100.0	3.3	14.3	33.5	36.2	12.7	1.1	1.6	7.0	6.4	14.4	21.3	19.4	28.7
CLUB 3	100.0	9.6	28.3	31.8	22.9	7.3	2.9	8.1	13.0	8.5	16.4	18.5	20.5	12.0
COME STAI	100.0	2.1	12.9	25.9	43.3	15.8	3.6	8.4	11.3	8.2	20.6	19.8	16.1	12.0
CONSIGLI PRATICI	100.0	3.6	16.5	27.1	37.4	15.4	6.8	8.8	9.6	6.6	22.2	22.6	11.9	11.5
LA CUCINA ITALIANA	100.0	6.6	17.0	28.4	31.9	16.2	4.4	6.9	8.4	10.2	13.8	20.9	18.1	17.4
CUCINA MODERNA	100.0	4.7	18.0	28.3	31.7	17.2	5.7	7.7	14.0	9.1	15.0	19.8	16.3	12.5
DONNA	100.0	2.9	14.2	24.8	38.4	19.7	4.4	9.6	11.1	12.1	16.3	19.8	14.8	12.0
DONNA E MAMMA	100.0	0.6	12.1	40.6	33.4	13.3	7.0	12.0	10.7	14.0	14.4	20.1	13.8	7.9
DOVE	100.0	5.0	15.6	33.1	31.5	14.8	2.3	3.4	4.6	4.5	14.5	23.3	22.2	25.2
ELLE	100.0	4.1	14.5	30.5	34.7	16.2	2.9	4.3	7.2	8.0	14.9	22.4	19.4	20.9
ELLE DECOR	100.0	7.8	15.9	30.9	32.0	13.4	4.4	2.7	5.2	7.0	7.6	18.2	23.2	31.6
FOCUS	100.0	2.2	11.2	29.1	37.7	19.7	2.3	4.5	9.4	10.1	16.9	22.1	19.4	15.3
GARDENIA	100.0	7.2	18.3	33.0	28.5	12.9	2.6	3.7	9.1	6.7	13.2	24.9	19.8	20.1
GENTE MESE	100.0	3.0	12.8	26.7	37.2	20.3	5.2	7.3	11.0	11.6	16.3	20.8	15.0	12.7
GENTE MONEY	100.0	4.5	14.2	26.1	39.1	16.1	0.9	3.0	6.8	7.6	15.4	23.6	21.4	21.3
GENTE MOTORI	100.0	2.7	12.7	29.5	34.8	20.3	2.9	4.7	9.8	10.4	17.9	21.5	18.4	14.4
GENTE VIAGGI	100.0	5.3	18.9	32.2	33.0	10.6	2.2	4.3	8.1	11.0	16.4	20.0	18.6	19.4
GLAMOUR	100.0	4.0	10.1	27.7	37.3	20.8	4.2	6.3	9.0	8.5	12.9	25.5	16.4	17.1
GULLIVER	100.0	4.2	15.7	30.4	33.2	16.6	0.5	2.6	6.6	9.5	11.5	24.4	21.0	22.0
IN CASA	100.0	4.3	16.1	32.3	30.4	16.9	3.0	7.6	7.0	10.9	14.1	26.7	17.6	13.2
INSIEME	100.0	1.9	15.4	40.3	31.0	11.4	4.8	7.8	10.6	9.1	14.7	28.5	15.9	8.5
IO E IL MIO BAMBINO	100.0	1.3	8.7	42.0	32.5	15.5	5.7	9.8	14.1	13.3	16.2	20.2	12.1	8.7
JESUS	100.0	11.1	17.1	20.9	28.6	22.4	3.5	8.1	10.9	8.5	15.2	17.6	19.3	16.8
MADRE	100.0	6.8	17.7	30.3	30.8	14.5	9.4	5.7	10.4	9.4	18.6	23.2	6.8	16.5
MARIE CLAIRE	100.0	3.8	14.6	31.5	35.8	14.2	2.1	4.8	7.4	7.8	16.5	23.2	19.7	18.6
MAX	100.0	2.1	11.5	30.5	37.3	18.7	1.5	4.3	7.3	8.6	15.5	21.5	22.4	18.8
MERIDIANI	100.0	10.2	16.9	32.8	30.1	10.0	0.9	3.9	4.2	6.0	12.3	19.7	21.0	32.1
MESSAGGERO DI S.ANTONIO	100.0	9.0	21.2	24.3	31.8	13.7	9.3	9.8	12.1	10.5	16.2	18.9	14.4	8.8
LA MIA BOUTIQUE	100.0	3.4	18.3	20.0	38.8	19.5	7.9	12.4	18.1	14.1	17.5	13.4	7.0	9.7
LA MIA CASA	100.0	4.1	12.3	30.2	37.5	15.9	5.8	7.6	10.1	10.7	16.6	18.9	16.5	13.9
MILLIONAIRE INTRAPRENDERE	100.0	3.4	13.2	27.9	33.4	22.2	3.4	7.7	11.4	9.2	16.6	20.7	17.0	13.9
NAUTICA	100.0	4.2	19.7	30.9	30.2	15.0	2.8	2.9	9.9	9.9	12.2	21.4	18.8	22.1
PESCARRE	100.0	3.5	17.2	30.7	29.9	18.7	5.1	6.2	13.9	10.2	21.2	19.1	12.1	12.1
PRATICA	100.0	2.8	16.3	28.0	33.4	19.5	2.9	6.1	9.6	9.5	19.9	22.6	17.5	12.0
QUATTORRUOTE	100.0	2.7	13.5	30.1	36.1	17.7	2.6	5.7	9.3	9.3	16.2	22.4	18.9	15.5
QUATTRO ZAMPE	100.0	2.3	15.0	28.9	37.2	16.6	1.8	6.9	6.7	10.4	16.8	25.0	14.6	17.7
QUI TOURING	100.0	4.8	20.2	30.6	32.0	12.4	1.4	3.7	5.3	6.9	14.3	21.9	21.4	25.1
RAKAM	100.0	6.8	17.3	25.4	34.0	16.5	5.2	6.3	10.5	10.7	16.5	21.9	15.4	13.6
SALE & PEPE	100.0	5.0	17.3	27.9	35.2	14.6	3.0	6.3	8.1	11.2	17.0	21.7	17.3	15.3
SALVE	100.0	6.2	17.0	29.0	36.6	11.3	2.7	6.4	8.4	9.9	13.6	26.6	16.9	15.4
SCIENZA & VITA	100.0	6.0	11.5	26.7	34.8	21.0	2.2	5.8	7.6	10.4	11.0	20.0	20.1	22.8
LE SCIENZE	100.0	5.6	12.0	27.3	37.4	17.6	2.9	4.0	9.3	6.0	10.4	21.9	23.1	22.4
SELEZIONE READER'S DIGEST	100.0	5.2	19.2	27.5	29.9	18.2	3.4	7.3	9.9	12.0	15.9	20.4	16.7	14.5
SILHOUETTE DONNA	100.0	2.4	9.8	25.2	41.1	21.5	3.4	9.1	12.9	10.3	16.3	20.4	16.7	10.9
SPEAK UP	100.0	3.6	14.4	33.9	34.6	13.5	0.9	3.1	6.2	8.0	17.3	21.1	21.1	22.4
STARTER	100.0	0.7	5.9	30.6	40.1	22.8	1.2	8.8	4.7	10.9	19.3	21.7	18.0	15.4
TUTTI FOTOGRAFI	100.0	4.5	17.5	28.3	34.9	14.7	1.1	7.2	9.6	12.2	18.4	23.4	12.8	15.2
TUTTO	100.0	1.2	5.6	20.0	43.3	29.9	3.7	6.4	11.6	13.2	15.2	20.8	17.5	11.6
TUTTOMOTO	100.0	2.2	8.9	26.9	40.1	21.9	2.9	6.9	10.9	9.5	19.5	21.6	17.2	11.5
TUTTOTURISMO	100.0	4.8	14.1	29.0	34.9	17.1	2.1	6.5	6.0	8.9	16.5	24.5	17.5	18.0
VERA	100.0	2.3	14.8	27.8	36.9	18.2	3.7	7.9	12.2	9.8	15.3	22.0	18.3	10.9
VITALITY	100.0	1.0	14.4	29.0	39.2	16.4	2.0	4.6	7.7	6.4	17.6	28.8	19.5	15.4
VOGUE ITALIA	100.0	4.6	11.8	27.7	36.9	19.0	2.5	4.8	10.9	10.6	15.2	23.0	16.7	16.3
WEEKEND VIAGGI	100.0	4.8	18.0	29.3	38.6	11.3	2.9	4.1	8.4	9.5	17.6	21.3	16.7	19.5
DIANA (QUATTORDICINALE)	100.0	1.2	10.8	34.7	37.6	15.7	4.2	9.5	8.6	9.5	19.2	24		



# Adulti

Lettori numero medio

Analisi secondo: ● condizione professionale

(valori assoluti x 1.000)

SETTIMANALI	Totale	Imprend. pos. Dir. Lib. Prof. 1	Imple- gati 2	Nego- zianti Artigiani 3	Agenti Lav. in proprio 4	Agricol. e fam. coad. 5	Insegn. Giornal. Scritt. 6	Operai Operai agr. 7	CASALINGHE CON CAPOFAMIGLIA DI CATEG.					Stu- denti 13	Pensio- nati 14	Altri 15
									1	2,6	3-5	7	altre			
									8	9	10	11	12			
<b>POPOLAZIONE</b>	<b>49130</b>	<b>1860</b>	<b>5196</b>	<b>2982</b>	<b>980</b>	<b>697</b>	<b>1300</b>	<b>7241</b>	<b>430</b>	<b>1291</b>	<b>1254</b>	<b>2400</b>	<b>3098</b>	<b>5828</b>	<b>10923</b>	<b>3649</b>
AMICA.....	1267	77	191	68	27	10	73	131	31	52	60	49	45	210	145	99
ANNA.....	1358	43	204	67	27	5	61	160	29	61	49	56	90	216	188	102
AUTO OGGI.....	1254	62	197	113	52	13	18	302	3	6	3	9	7	273	86	111
AUTOSPRINT.....	916	34	119	86	35	8	16	212	2	4	3	8	2	225	69	93
BELLA.....	740	30	95	38	12	3	37	96	17	41	27	52	39	120	86	47
CHI.....	1613	49	224	111	33	12	35	190	20	59	53	68	88	271	262	137
CONFIDENZE.....	1049	11	99	43	10	10	16	148	18	56	36	75	98	114	233	84
DOMENICA QUIZ.....	368	21	40	35	4	1	14	44	6	9	6	11	20	22	107	28
DONNA MODERNA.....	3853	129	621	200	86	33	143	475	68	157	142	191	201	717	367	325
L'ESPRESSO.....	2919	366	585	203	77	28	154	263	31	63	26	41	57	437	377	211
EVA EXPRESS TREMILA.....	807	26	88	71	23	14	16	155	9	15	23	36	44	127	81	77
FAMIGLIA CRISTIANA.....	4905	187	566	268	87	84	216	592	46	153	112	167	263	637	1226	301
FILM TV.....	300	14	49	21	2	4	9	38	2	10	6	5	4	63	39	36
GENTE.....	3841	159	493	221	74	30	105	450	71	158	137	152	242	502	783	265
GIOIA.....	1421	49	175	54	23	9	43	157	29	79	58	74	99	277	179	118
IL GIORNALINO.....	383	17	64	25	7	1	12	44	8	15	6	27	9	90	38	22
GRAND HOTEL.....	982	13	87	81	21	7	12	145	5	43	39	77	80	123	189	62
GRAZIA.....	1857	74	298	99	35	7	65	198	42	68	52	73	96	328	249	171
GUERIN SPORTIVO.....	533	16	68	33	17	9	8	118	0	3	2	3	3	152	50	52
GUIDA TV.....	1581	60	201	94	31	20	42	263	15	54	26	58	56	223	304	133
INTIMITA'.....	1086	24	87	35	18	8	23	126	13	54	49	94	112	110	262	70
MAGAZINE BEAUTIFUL.....	392	4	27	17	5	1	4	46	3	1	4	10	4	211	16	40
IL MONDO.....	183	32	36	8	5	0	11	18	5	3	3	1	5	21	25	8
MONDO ECONOMICO.....	402	94	77	17	13	4	25	38	3	2	1	3	3	62	39	22
MOTOSPRINT.....	785	30	93	51	26	12	5	199	0	4	1	3	8	202	59	92
NOVELLA 2000.....	1288	27	137	101	22	18	19	288	13	37	43	59	59	207	134	123
OGGI.....	4013	150	538	269	74	49	107	470	58	137	148	128	216	533	874	262
PANORAMA.....	3840	398	725	280	125	31	163	437	54	59	41	55	73	713	408	277
SORRISI E CANZONI TV.....	8134	214	986	477	188	86	175	1495	54	237	228	431	333	1516	974	740
STOP.....	702	15	64	37	19	5	5	105	7	19	18	35	50	95	177	53
TELEPIU'.....	2076	84	206	146	53	18	56	333	18	46	59	121	70	455	204	206
TELESETTE.....	2206	67	245	108	58	18	76	385	12	77	43	106	110	324	375	200
TOPOLINO.....	2535	139	418	153	65	25	99	384	28	68	52	92	49	637	135	190
VISTO.....	725	21	62	55	25	4	9	171	6	16	26	38	52	75	93	72
VIVERSANI & BELLI.....	2009	62	279	125	47	22	62	310	28	66	61	100	80	351	229	189
<b>SUPPLEMENTI</b>																
D LA REPUBBLICA DELLE DONNE..	1604	149	347	45	28	4	146	100	35	54	22	21	34	397	127	96
DIARIO DELLA SETTIMANA.....	225	26	51	19	5	1	16	19	5	2	0	0	2	34	29	17
LA GAZZETTA SPORT MAGAZINE..	1865	72	238	161	49	14	23	415	6	11	7	11	16	505	177	161
IO DONNA.....	1899	188	362	84	41	8	124	117	58	62	31	30	67	406	218	104
SETTE.....	2605	281	514	133	62	12	145	185	48	66	26	23	70	505	405	129
SPECCHIO DELLA STAMPA.....	1398	97	253	90	40	5	89	103	18	27	16	17	29	353	166	96
TV SETTE.....	2493	198	447	118	61	9	128	177	46	65	30	41	83	544	398	149
IL VENERDI'.....	3653	396	816	157	81	17	279	256	68	95	29	42	98	699	399	222



Lettori numero medio

Analisi secondo: ● condizione professionale

(valori assoluti x 1.000)

MENSILI	Totale	CASALINGHE CON CAPOFAMIGLIA DI CATEG.														
		Imprend. pos. Dir. Lib. Prof. 1	Impiegati 2	Nego- zianti Artigiani 3	Agenti Lav. in proprio 4	Agricol. e fam. coad. 5	Insegn. Giornal. Scritt. 6	Operai Operai agr. 7	1 8	2,6 9	3-5 10	7 11	altre 12	Stu- denti 13	Pensio- nali 14	Altri 15
<b>POPOLAZIONE</b>	<b>49130</b>	<b>1860</b>	<b>5196</b>	<b>2982</b>	<b>980</b>	<b>697</b>	<b>1300</b>	<b>7241</b>	<b>430</b>	<b>1291</b>	<b>1254</b>	<b>2400</b>	<b>3098</b>	<b>5828</b>	<b>10923</b>	<b>3649</b>
ABITARE .....	461	76	97	30	18	2	23	40	10	6	4	5	10	74	46	21
AD .....	780	130	116	55	29	3	52	24	19	20	12	10	14	152	70	73
AIRONE .....	1203	121	273	70	31	12	81	138	15	16	12	12	11	230	101	81
AMADEUS .....	202	18	39	12	3	0	17	14	1	3	1	8	4	51	21	11
ARCHEO .....	260	22	60	13	3	0	43	8	0	2	2	0	3	69	24	11
ASTRA .....	688	16	106	22	20	5	23	102	3	18	16	25	30	177	41	83
A TAVOLA .....	245	16	42	19	12	0	12	30	5	14	3	9	14	19	33	18
AUTO .....	1307	56	156	104	29	25	19	285	6	9	11	24	11	359	67	145
L'AUTOMOBILE .....	1627	106	291	124	48	10	61	278	9	22	18	16	21	266	245	111
BELL'EUROPA .....	351	35	77	15	11	1	29	30	4	3	7	1	8	65	42	22
BELL'ITALIA .....	739	77	167	43	18	5	70	36	16	16	14	9	13	125	86	45
BENISSIMO .....	442	11	73	18	6	1	20	52	15	26	28	38	33	39	46	35
BIMBI SANI E BELLI .....	1397	40	216	70	34	9	47	211	25	76	47	155	81	191	63	133
BRAVA CASA .....	1247	95	268	117	41	6	92	111	32	56	49	54	49	132	62	83
BUONA CUCINA .....	642	10	76	39	9	6	19	88	13	23	39	73	52	47	93	56
BURDA .....	1314	28	157	78	18	11	41	115	27	76	78	128	107	203	124	125
CAPITAL .....	625	111	139	63	15	7	20	49	12	5	6	7	17	66	80	30
CARNET .....	177	27	25	7	2	3	13	23	1	5	1	0	0	44	11	15
CASAVIVA .....	2019	135	428	161	57	9	130	192	46	109	70	62	75	256	136	155
CENTO COSE ENERGY .....	948	28	144	37	31	2	19	113	2	24	26	19	14	359	10	120
CIAK .....	1038	50	142	62	27	3	17	164	5	16	13	14	10	389	28	98
CIPRIA .....	291	15	45	17	5	2	17	27	7	6	7	5	10	81	17	30
CLASS .....	351	70	79	24	11	0	18	27	6	6	3	6	9	58	16	19
CLUB 3 .....	298	14	26	13	8	2	15	27	4	4	7	9	17	19	122	10
COME STAI .....	442	14	66	24	4	0	19	71	8	15	6	22	19	101	26	46
CONSIGLI PRATICI .....	312	7	58	15	2	0	8	46	5	15	19	27	21	26	44	18
LA CUCINA ITALIANA .....	1085	75	170	67	18	10	58	127	24	39	34	48	89	96	166	62
CUCINA MODERNA .....	854	23	120	44	14	10	34	119	27	41	40	64	52	106	98	63
DONNA .....	1410	36	165	71	27	19	41	160	31	50	60	81	89	312	158	110
DONNA E MAMMA .....	402	14	74	21	9	2	25	59	11	29	13	47	22	29	18	29
DOVE .....	584	78	140	38	21	3	26	47	25	10	12	8	13	90	55	17
ELLE .....	640	35	97	34	13	1	27	77	17	22	14	11	27	163	51	52
ELLE DECOR .....	171	27	31	17	6	3	11	10	5	6	3	2	4	14	11	20
FOCUS .....	2854	136	474	154	64	14	102	401	25	32	31	37	25	975	131	253
GARDENIA .....	494	52	102	25	15	5	28	43	20	18	13	12	17	46	74	25
GENTE MESE .....	2136	67	294	109	26	14	71	274	27	76	75	70	102	523	199	208
GENTE MONEY .....	435	78	101	35	10	0	20	29	4	4	2	4	3	55	67	22
GENTE MOTORI .....	1992	117	342	183	76	22	36	427	12	17	21	18	13	375	159	174
GENTE VIAGGI .....	1102	107	251	100	26	4	51	159	10	12	10	13	19	128	149	63
GLAMOUR .....	393	23	43	22	7	0	14	50	8	5	9	3	6	144	4	56
GULLIVER .....	394	27	77	28	4	3	14	44	7	4	5	6	2	116	20	38
IN CASA .....	249	15	40	18	8	0	14	29	4	6	8	10	9	34	18	35
INSIEME .....	553	17	134	30	15	7	35	85	12	38	23	44	22	24	25	43
IO E IL MIO BAMBINO .....	1159	39	224	62	26	13	62	184	28	69	55	125	69	87	27	91
JESUS .....	188	13	21	4	4	3	15	14	4	7	3	1	5	32	39	22
MADRE .....	202	7	25	6	1	3	11	21	0	12	7	14	21	21	40	16
MARIE CLAIRE .....	1193	70	221	60	28	7	57	126	30	42	40	34	38	271	72	97
MAX .....	1397	81	260	71	30	7	25	266	9	13	14	13	8	430	25	145
MERIDIANI .....	178	28	44	12	9	0	10	15	7	0	2	4	5	18	18	7
MESSAGGERO DI S.ANTONIO .....	1866	66	233	74	33	34	65	174	26	82	60	84	148	164	509	113
LA MIA BOUTIQUE .....	419	15	40	19	6	1	10	46	8	27	25	44	47	49	29	53
LA MIA CASA .....	536	37	92	53	9	7	24	73	8	13	28	27	22	60	33	49
MILLIONAIRE INTRAPRENDERE .....	901	77	174	72	32	4	21	114	3	13	12	17	14	194	28	126
NAUTICA .....	381	44	59	32	15	1	13	60	6	4	8	2	12	51	44	32
PESCARA .....	563	33	76	49	16	4	10	160	2	6	5	9	5	73	59	53
PRATICA .....	552	24	105	33	14	6	29	63	7	19	21	29	21	94	40	49
QUATTORRUOTE .....	5983	392	1083	502	211	86	144	1204	42	62	64	82	44	1057	526	485
QUATTRO ZAMPE .....	540	33	94	27	9	2	16	53	1	6	20	13	9	154	51	52
QUI TOURING .....	1138	140	215	70	27	11	74	61	30	20	15	7	37	180	215	34
RAKAM .....	733	18	103	32	5	3	50	54	26	54	38	42	71	86	105	45
SALE & PEPE .....	860	44	152	49	23	6	35	91	25	50	45	52	56	105	74	52
SALVE .....	638	56	154	42	16	7	41	52	15	28	16	25	34	55	56	41
SCIENZA & VITA .....	371	37	60	19	1	0	36	34	5	4	3	2	3	87	57	23
LE SCIENZE .....	517	77	97	14	5	3	53	25	4	7	8	5	6	156	35	22
SELEZIONE READER'S DIGEST .....	1381	89	209	70	26	16	59	163	16	39	14	50	61	197	274	99
SILHOUETTE DONNA .....	1389	28	181	73	31	1	48	173	23	70	45	80	42	430	26	138
SPEAK UP .....	369	41	92	9	5	0	31	22	5	3	2	1	5	102	18	34
STARTER .....	160	10	22	11	1	3	2	50	0	1	4	3	3	38	6	7
TUTTI FOTOGRAFI .....	236	19	44	11	6	3	8	42	2	4	1	6	6	32	26	26
TUTTO .....	851	7	48	13	14	0	7	125	1	6	7	11	7	522	9	73
TUTTOMOTO .....	1330	54	142	80	40	13	5	310	4	10	7	16	9	472	61	106
TUTTOTURISMO .....	408	24	95	43	11	7	9	64	8	6	3	1	5	68	39	26
VERA .....	1268	31	181	76	27	12	46	177	19	66	58	73	53	209	113	127
VITALITY .....	275	10	52	15	3	2	19	24	5	9	13	8	6	72	3	34
VOGUE ITALIA .....	1104	54	172	85	19	5	34	148	20	26	38	38	36	259	53	116
WEEKEND VIAGGI .....	353	38	84	31	4	2	15	57	8	4	4	8	8	40	24	26
DIANA (QUATTORDICINALE) .....	301	10	61	26	11	10	9	57	0	2	3	7	0	33	49	24



# Adulti

Lettori numero medio

Analisi secondo: ● condizione professionale

(percentuali di composizione)

SETTIMANALI	Totale	Imprend. pos. Dir. Lib. Prof. 1	Impiegati 2	Negozianti Artigiani 3	Agenti Lav. in proprio 4	Agricol. e fam. coad. 5	Insegn. Giornal. Scritt. 6	Operai Operai agr. 7	CASALINGHE CON CAPOFAMIGLIA DI CATEG.						Studenti 13	Pensionati 14	Altri 15
									1	2,6	3-5	7	altre				
									8	9	10	11	12				
POPOLAZIONE	100.0	3.8	10.6	6.1	2.0	1.4	2.6	14.7	0.9	2.6	2.6	4.9	6.3	11.9	22.2	7.4	
AMICA	100.0	6.1	15.1	5.4	2.2	0.8	5.8	10.3	2.4	4.1	4.7	3.8	3.6	16.5	11.4	7.8	
ANNA	100.0	3.2	15.0	5.0	2.0	0.4	4.5	11.8	2.1	4.5	3.6	4.1	6.6	15.9	13.9	7.5	
AUTO OGGI	100.0	5.0	15.7	9.0	4.1	1.0	1.5	24.1	0.2	0.5	0.3	0.7	0.5	21.7	6.9	8.9	
AUTOSPRINT	100.0	3.7	13.0	9.3	3.8	0.9	1.7	23.1	0.2	0.5	0.3	0.9	0.3	24.6	7.5	10.1	
BELLA	100.0	4.1	12.9	5.1	1.6	0.4	5.0	12.9	2.3	5.5	3.6	7.0	5.3	16.2	11.6	6.3	
CHI	100.0	3.1	13.9	6.9	2.1	0.8	2.2	11.8	1.2	3.7	3.3	4.2	5.5	16.8	16.3	8.5	
CONFIDENZE	100.0	1.0	9.5	4.1	0.9	0.9	1.5	14.1	1.7	5.3	3.4	7.2	9.3	10.8	22.2	8.0	
DOMENICA QUIZ	100.0	5.8	10.9	9.4	1.0	0.2	3.9	11.8	1.5	2.5	1.7	3.1	5.4	6.0	29.0	7.7	
DONNA MODERNA	100.0	3.4	16.1	5.2	2.2	0.8	3.7	12.3	1.8	4.1	3.7	4.9	5.2	18.6	9.5	8.4	
L'ESPRESSO	100.0	12.6	20.1	7.0	2.6	1.0	5.3	9.0	1.0	2.1	0.9	1.4	1.9	15.0	12.9	7.2	
EVA EXPRESS TREMILA	100.0	3.2	10.9	8.8	2.9	1.7	2.0	19.2	1.1	1.9	2.9	4.5	5.5	15.8	10.1	9.6	
FAMIGLIA CRISTIANA	100.0	3.8	11.5	5.5	1.8	1.7	4.4	12.1	0.9	3.1	2.3	3.4	5.4	13.0	25.0	6.1	
FILM TV	100.0	4.5	16.3	7.1	0.6	1.3	3.0	12.6	0.7	3.3	1.9	1.6	1.2	21.0	13.0	12.0	
GENTE	100.0	4.1	12.8	5.7	1.9	0.8	2.7	11.7	1.8	4.1	3.6	4.0	6.3	13.1	20.4	6.9	
GIOIA	100.0	3.5	12.3	3.8	1.6	0.6	3.0	11.0	2.0	5.6	4.1	5.2	6.9	19.5	12.6	8.3	
IL GIORNALINO	100.0	4.6	16.7	6.4	1.9	0.1	3.2	11.5	2.1	3.8	1.5	7.0	2.2	23.5	9.8	5.6	
GRAND HOTEL	100.0	1.3	8.9	8.3	2.1	0.7	1.2	14.7	0.5	4.4	3.9	7.8	8.1	12.5	19.2	6.3	
GRAZIA	100.0	4.0	16.1	5.3	1.9	0.4	3.5	10.6	2.3	3.7	2.8	3.9	5.2	17.7	13.4	9.2	
GUERIN SPORTIVO	100.0	3.1	12.7	6.2	3.1	1.6	1.6	22.1	0.0	0.5	0.3	0.6	0.6	28.5	9.3	9.7	
GUIDA TV	100.0	3.8	12.7	5.9	2.0	1.2	2.7	16.6	0.9	3.4	1.7	3.7	3.5	14.1	19.2	8.4	
INTIMITA'	100.0	2.2	8.0	3.2	1.7	0.8	2.1	11.6	1.2	5.0	4.5	8.6	10.3	10.1	24.1	6.4	
MAGAZINE BEAUTIFUL	100.0	0.9	6.8	4.4	1.3	0.1	1.1	11.8	0.8	0.3	0.9	2.4	1.0	53.8	4.0	10.2	
IL MONDO	100.0	17.7	19.5	4.6	2.9	0.0	5.8	9.7	2.9	1.9	1.5	0.7	3.0	11.8	13.5	4.6	
MONDO ECONOMICO	100.0	23.3	19.0	4.3	3.3	1.0	6.3	9.3	0.7	0.4	0.3	0.9	0.7	15.4	9.6	5.4	
MOTOSPRINT	100.0	3.8	11.9	6.5	3.3	1.5	0.6	25.3	0.1	0.6	0.1	0.4	1.0	25.7	7.6	11.8	
NOVELLA 2000	100.0	2.1	10.7	7.8	1.7	1.4	1.5	22.4	1.0	2.9	3.4	4.6	4.6	16.1	10.4	9.6	
OGGI	100.0	3.7	13.4	6.7	1.9	1.2	2.7	11.7	1.4	3.4	3.7	3.2	5.4	13.3	21.8	6.5	
PANORAMA	100.0	10.4	18.9	7.3	3.3	0.8	4.2	11.4	1.4	1.5	1.1	1.4	1.9	18.6	10.6	7.2	
SORRISI E CANZONI TV	100.0	2.6	12.1	5.9	2.3	1.1	2.1	18.4	0.7	2.9	2.8	5.3	4.1	18.6	12.0	9.1	
STOP	100.0	2.1	9.2	5.3	2.7	0.7	0.8	15.0	0.9	2.7	2.5	4.9	7.2	13.5	25.1	7.5	
TELEPIU'	100.0	4.1	9.9	7.0	2.6	0.9	2.7	16.1	0.9	2.2	2.8	5.8	3.4	21.9	9.8	9.9	
TELESETTE	100.0	3.1	11.1	4.9	2.6	0.8	3.5	17.5	0.6	3.5	2.0	4.8	5.0	14.7	17.0	9.1	
TOPOLINO	100.0	5.5	16.5	6.0	2.6	1.0	3.9	15.2	1.1	2.7	2.0	3.6	1.9	25.1	5.3	7.5	
VISTO	100.0	2.9	8.5	7.6	3.5	0.6	1.2	23.5	0.8	2.2	3.6	5.3	7.2	10.3	12.8	10.0	
VIVERSANI & BELLI	100.0	3.1	13.9	6.2	2.3	1.1	3.1	15.4	1.4	3.3	3.0	5.0	4.0	17.5	11.4	9.4	
<b>SUPPLEMENTI</b>																	
D LA REPUBBLICA DELLE DONNE	100.0	9.3	21.6	2.8	1.7	0.2	9.1	6.2	2.2	3.3	1.4	1.3	2.1	24.7	7.9	6.0	
DIARIO DELLA SETTIMANA	100.0	11.4	22.5	8.4	2.3	0.6	7.0	8.3	2.3	0.9	0.0	0.7	15.0	13.0	7.6		
LA GAZZETTA SPORT MAGAZINE	100.0	3.8	12.8	8.6	2.6	0.7	1.3	22.2	0.3	0.6	0.4	0.6	0.8	27.1	9.5	8.6	
IO DONNA	100.0	9.9	19.1	4.4	2.1	0.4	6.5	6.1	3.1	3.2	1.6	1.6	3.5	21.4	11.5	5.5	
SETTE	100.0	10.8	19.8	5.1	2.4	0.4	5.6	7.1	1.9	2.6	1.0	0.9	2.7	19.4	15.5	4.9	
SPECCHIO DELLA STAMPA	100.0	6.9	18.1	6.4	2.9	0.4	6.4	7.3	1.3	1.9	1.2	1.2	2.1	25.3	11.9	6.8	
TV SETTE	100.0	7.9	17.9	4.7	2.4	0.4	5.1	7.1	1.9	2.6	1.2	1.6	3.3	21.8	16.0	6.0	
IL VENERDI'	100.0	10.8	22.3	4.3	2.2	0.5	7.6	7.0	1.9	2.6	0.8	1.1	2.7	19.1	10.9	6.1	



Lettori numero medio

Analisi secondo: ● condizione professionale

(percentuali di composizione)

MENSILI	Totale	CASALINGHE CON CAPOFAMIGLIA DI CATEG.												Stu- denti 13	Pensio- nati 14	Altri 15
		Imprend. pos. Dir. Lib. Prof.	Imple- gati 2	Nego- zianti Artigiani 3	Agenti Lav. in proprio 4	Agricol. e fam. coad. 5	Insegn. Giornal. Scritt. 6	Operai Operai agr. 7	1	2,6	3-5	7	altre 12			
		1	2	3	4	5	6	7	8	9	10	11	12			
POPOLAZIONE	100.0	3.8	10.6	6.1	2.0	1.4	2.6	14.7	0.9	2.6	2.6	4.9	6.3	11.9	22.2	7.4
ABITARE	100.0	16.5	21.0	6.6	3.9	0.4	5.1	8.6	2.1	1.3	0.8	1.0	2.2	16.2	10.1	4.5
AD	100.0	16.7	14.8	7.0	3.7	0.4	6.7	3.1	2.4	2.6	1.5	1.3	1.8	19.6	9.0	9.3
AIRONE	100.0	10.0	22.6	5.8	2.6	1.0	6.8	11.5	1.2	1.4	1.0	1.0	0.9	19.1	8.4	6.7
AMADEUS	100.0	8.8	19.2	5.8	1.5	0.2	8.2	6.9	0.6	1.3	0.5	3.8	1.9	25.2	10.4	5.5
ARCHEO	100.0	8.6	23.1	4.9	1.2	0.0	16.5	3.2	0.0	0.8	0.7	0.0	1.0	26.5	9.4	4.1
ASTRA	100.0	2.3	15.4	3.2	2.9	0.7	3.4	14.9	0.5	2.6	2.3	3.6	4.4	25.7	5.9	12.1
A TAVOLA	100.0	6.5	17.0	7.9	4.7	0.0	5.0	12.3	2.2	5.5	1.3	3.6	5.6	7.7	13.4	7.3
AUTO	100.0	4.3	11.9	8.0	2.2	1.9	1.4	21.8	0.5	0.7	0.9	1.8	0.9	27.5	5.2	11.1
L'AUTOMOBILE	100.0	6.5	17.9	7.6	3.0	0.6	3.7	17.1	0.6	1.4	1.1	1.0	1.3	16.4	15.1	6.8
BELL'EUROPA	100.0	10.0	21.9	4.2	3.2	0.3	8.3	8.6	1.2	0.9	2.1	0.2	2.4	18.4	11.9	6.3
BELL'ITALIA	100.0	10.5	22.6	5.8	2.4	0.7	9.4	4.8	2.1	2.1	2.0	1.2	1.8	17.0	11.6	6.1
BENISSIMO	100.0	2.5	16.5	4.1	1.4	0.3	4.4	11.8	3.4	6.0	6.3	8.7	7.4	8.7	10.4	8.0
BIMBI SANI E BELLI	100.0	2.8	15.4	5.0	2.5	0.7	3.4	15.1	1.8	5.4	3.4	11.1	5.8	13.6	4.5	9.5
BRAVA CASA	100.0	7.6	21.5	9.4	3.3	0.5	7.4	8.9	2.6	4.5	3.9	4.3	3.9	10.6	5.0	6.7
BUONA CUCINA	100.0	1.6	11.9	6.0	1.4	1.0	2.9	13.7	2.0	3.5	6.1	11.3	8.2	7.3	14.5	8.7
BURDA	100.0	2.1	11.9	6.0	1.3	0.8	3.1	8.8	2.0	5.8	5.9	9.7	8.1	15.5	9.4	9.5
CAPITAL	100.0	17.7	22.2	10.1	2.3	1.1	3.1	7.9	1.9	0.9	0.9	1.0	2.6	10.6	12.7	4.7
CARNET	100.0	15.2	14.2	4.2	1.0	1.8	7.5	12.7	0.5	2.8	0.4	0.0	0.1	25.0	6.1	8.6
CASAVIVA	100.0	6.7	21.2	8.0	2.8	0.4	6.4	9.5	2.3	5.4	3.5	3.1	3.7	12.7	6.7	7.7
CENTO COSE ENERGY	100.0	2.9	15.2	3.9	3.2	0.2	2.0	11.9	0.2	2.5	2.8	2.0	1.4	37.9	1.1	12.7
CIAK	100.0	4.8	13.6	5.9	2.6	0.3	1.6	15.8	0.5	1.5	1.3	1.4	1.0	37.4	2.7	9.5
CIPRIA	100.0	5.2	15.4	6.0	1.7	0.7	5.9	9.1	2.5	1.9	2.4	1.7	3.5	27.9	5.9	10.2
CLASS	100.0	19.8	22.5	6.8	3.1	0.0	5.1	7.5	1.8	1.7	1.0	1.6	2.5	16.4	4.7	5.4
CLUB 3	100.0	4.8	8.8	4.4	2.6	0.8	5.0	9.2	1.4	1.4	2.4	3.0	5.6	6.3	41.1	3.3
COME STAI	100.0	3.1	14.9	5.5	0.9	0.0	4.3	16.0	1.9	3.5	1.4	4.9	4.4	22.8	6.0	10.4
CONSIGLI PRATICI	100.0	2.1	18.7	4.9	0.6	0.0	2.5	14.7	1.7	4.8	6.2	8.7	6.9	8.4	14.1	5.8
LA CUCINA ITALIANA	100.0	6.9	15.7	6.2	1.7	0.9	5.3	11.7	2.2	3.6	3.1	4.4	8.2	8.9	15.3	5.7
CUCINA MODERNA	100.0	2.7	14.0	5.2	1.6	1.1	4.0	13.9	3.1	4.8	4.7	7.5	6.1	12.4	11.5	7.3
DONNA	100.0	2.6	11.7	5.1	1.9	1.4	2.9	11.4	2.2	3.5	4.2	5.8	6.3	22.2	11.2	7.8
DONNA E MAMMA	100.0	3.4	18.3	5.2	2.4	0.6	6.1	14.8	2.8	7.2	3.2	11.7	5.4	7.1	4.6	7.2
DOVE	100.0	13.4	24.0	6.5	3.6	0.6	4.5	8.1	4.3	1.7	2.0	1.4	2.2	15.4	9.5	2.9
ELLE	100.0	5.4	15.1	5.3	2.1	0.1	4.2	12.0	2.6	3.5	2.2	1.6	4.2	25.5	8.0	8.1
ELLE DECOR	100.0	16.0	18.1	10.0	3.7	1.8	6.6	5.9	2.7	3.3	1.9	1.0	2.6	8.1	6.7	11.7
FOCUS	100.0	4.8	16.6	5.4	2.2	0.5	3.6	14.0	0.9	1.1	1.1	1.3	0.9	34.2	4.6	8.9
GARDENIA	100.0	10.6	20.6	5.0	3.0	1.1	5.6	8.6	4.0	3.7	2.5	2.5	3.4	9.2	15.0	5.2
GENTE MESE	100.0	3.1	13.8	5.1	1.2	0.7	3.3	12.9	1.3	3.6	3.5	3.3	4.8	24.5	9.3	9.8
GENTE MONEY	100.0	18.0	23.2	8.1	2.4	0.1	4.6	6.7	0.9	0.9	0.4	1.0	0.8	12.6	15.4	5.0
GENTE MOTORI	100.0	5.9	17.2	9.2	3.8	1.1	1.8	21.4	0.6	0.9	1.0	0.9	0.7	18.8	8.0	8.7
GENTE VIAGGI	100.0	9.7	22.8	9.0	2.4	0.3	4.6	14.4	0.9	1.1	1.0	1.2	1.7	11.6	13.5	5.7
GLAMOUR	100.0	5.7	10.9	5.7	1.7	0.0	3.6	12.7	1.9	1.3	2.2	0.9	1.6	36.6	1.0	14.1
GULLIVER	100.0	6.9	19.5	7.2	1.0	0.8	3.5	11.1	1.7	0.9	1.2	1.4	0.4	29.4	5.2	9.7
IN CASA	100.0	6.2	16.2	7.3	3.1	0.0	5.6	11.7	1.7	2.4	3.0	3.8	3.7	13.7	7.3	14.1
INSIEME	100.0	3.1	24.2	5.4	2.6	1.3	6.3	15.4	2.1	6.8	4.3	8.0	4.0	4.4	4.4	7.7
IO E IL MIO BAMBINO	100.0	3.3	19.3	5.3	2.2	1.1	5.3	15.8	2.5	6.0	4.7	10.8	6.0	7.5	2.3	7.9
JESUS	100.0	7.2	11.3	2.4	1.9	1.7	7.9	7.5	2.2	3.7	1.6	0.6	2.6	17.1	20.6	11.7
MADRE	100.0	3.3	12.3	3.0	0.5	1.3	5.2	10.2	0.0	5.9	3.3	7.0	10.5	10.2	19.5	7.8
MARIE CLAIRE	100.0	5.9	18.5	5.1	2.4	0.6	4.7	10.5	2.5	3.5	3.3	2.8	3.2	22.7	6.0	8.2
MAX	100.0	5.8	18.6	5.1	2.1	0.5	1.8	19.0	0.6	0.9	1.0	1.0	0.6	30.8	1.8	10.4
MERIDIANI	100.0	15.5	24.5	6.9	5.2	0.0	5.7	8.2	4.1	0.0	1.1	2.1	2.7	10.2	10.0	4.0
MESSAGGERO DI S.ANTONIO	100.0	3.5	12.5	4.0	1.8	1.8	3.5	9.3	1.4	4.4	3.2	4.5	7.9	8.8	27.3	6.0
LA MIA BOUTIQUE	100.0	3.6	9.5	4.6	1.4	0.2	2.5	11.1	1.9	6.3	6.0	10.4	11.3	11.7	7.0	12.5
LA MIA CASA	100.0	6.9	17.3	10.0	1.8	1.2	4.4	13.7	1.6	2.5	5.1	5.0	4.1	11.2	6.1	9.1
MILLIONAIRE INTRAPRENDERE	100.0	8.5	19.3	8.0	3.5	0.4	2.3	12.6	0.3	1.4	1.3	1.9	1.5	21.5	3.1	14.0
NAUTICA	100.0	11.7	15.4	8.3	3.8	0.2	3.5	15.7	1.5	1.0	2.1	0.5	3.1	13.3	11.6	8.3
PESCARRE	100.0	5.9	13.6	8.8	2.9	0.8	1.9	28.4	0.3	1.1	1.0	1.7	0.9	13.0	10.4	9.5
PRATICA	100.0	4.4	19.0	5.9	2.6	1.1	5.2	11.4	1.2	3.5	3.8	5.2	3.7	16.9	7.2	8.9
QUATTORRUOTE	100.0	6.6	18.1	8.4	3.5	1.4	2.4	20.1	0.7	1.0	1.1	1.4	0.7	17.7	8.8	8.1
QUATTRO ZAMPE	100.0	6.1	17.4	5.0	1.6	0.4	2.9	9.8	0.2	1.1	3.7	2.4	1.7	28.5	9.5	9.6
QUI TOURING	100.0	12.3	18.9	6.2	2.3	1.0	6.5	5.4	2.7	1.8	1.3	0.7	3.3	15.8	18.9	3.0
RAKAM	100.0	2.5	14.1	4.4	0.7	0.5	6.8	7.4	3.6	7.3	5.2	5.8	9.7	11.7	14.3	6.2
SALE & PEPE	100.0	5.2	17.7	5.7	2.6	0.7	4.1	10.5	2.9	5.8	5.2	6.1	6.5	12.3	8.7	6.0
SALVE	100.0	8.8	24.1	6.6	2.4	1.1	6.4	8.2	2.4	4.3	2.5	4.0	5.4	8.6	8.7	6.5
SCIENZA & VITA	100.0	9.9	16.3	5.1	0.2	0.0	9.8	9.2	1.3	1.1	0.7	0.7	0.9	23.4	15.3	6.2
LE SCIENZE	100.0	14.9	18.7	2.7	1.0	0.6	10.2	4.8	0.8	1.4	1.5	1.0	1.1	30.1	6.8	4.2
SELEZIONE READER'S DIGEST	100.0	6.4	15.1	5.1	1.9	1.2	4.2	11.8	1.1	2.8	1.0	3.6	4.4	14.3	19.8	7.2
SILHOUETTE DONNA	100.0	2.0	13.0	5.3	2.2	0.1	3.5	12.4	1.6	5.0	3.2	5.7	3.1	31.0	1.9	9.9
SPEAK UP	100.0	11.2	24.9	2.5	1.3	0.0	8.4	5.8	1.2	0.9	0.6	0.2	1.3	27.6	4.8	9.2
STARTER	100.0	6.0	13.8	6.6	0.6	1.9	1.1	31.1	0.0	0.8	2.3	1.7	1.9	23.6	4.0	4.7
TUTTI FOTOGRAFI	100.0	8.0	18.6	4.6	2.4	1.2	3.5	17.8	0.9	1.7	0.6	2.7	2.4	13.5	11.0	11.1
TUTTO	100.0	0.9	5.6	1.5	1.6	0.0	0.9	14.6	0.2	0.7	0.8	1.3	0.9	61.4	1.1	8.6



# Adulti

Lettori numero medio - Analisi secondo: ● reddito familiare classificato con il metodo "ISPL" International Standard Poverty Line (Soglia di povertà su standard internazionali) (valori assoluti x 1.000)

SETTIMANALI COMPONENTI FAMIGLIA	Totale	REDDITO FAMILIARE SOTTO "ISPL"				Totale	REDDITO FAMILIARE SOPRA "ISPL"					FASCIA ALTA				Totale
		comp. 1	comp. 2	comp. 3	comp. 4 o più		FASCIA MEDIA				FASCIA ALTA					
							comp. 1	comp. 2	comp. 3	comp. 4 o più	Totale	comp. 1	comp. 2	comp. 3	comp. 4 o più	
REDDITO MEDIO FAM. MIO/ANNO	7	12	11	13	12	15	25	30	33	27	36	53	58	68	58	
<b>POPOLAZIONE</b>	<b>49130</b>	<b>156</b>	<b>764</b>	<b>399</b>	<b>999</b>	<b>2318</b>	<b>2275</b>	<b>6865</b>	<b>7080</b>	<b>14333</b>	<b>30552</b>	<b>806</b>	<b>2509</b>	<b>5115</b>	<b>7829</b>	<b>16259</b>
AMICA .....	1267	0	5	6	10	21	39	105	162	328	634	31	86	193	302	612
ANNA .....	1358	2	2	5	19	28	51	127	197	371	746	26	77	182	299	584
AUTO OGGI .....	1254	1	7	5	10	22	15	79	186	433	714	9	57	175	278	519
AUTOSPRINT .....	916	0	3	2	11	17	10	63	123	275	471	8	39	143	238	428
BELLA .....	740	0	2	5	9	15	16	83	137	214	451	9	24	99	140	274
CHI .....	1613	3	6	5	16	30	67	155	236	456	913	27	98	224	321	670
CONFIDENZE .....	1049	2	7	11	16	37	57	157	153	310	677	12	54	103	165	335
DOMENICA QUIZ .....	368	0	0	1	7	7	29	45	38	74	186	16	33	48	78	174
DONNA MODERNA .....	3853	1	14	16	52	82	91	341	545	1181	2159	47	226	520	820	1612
L'ESPRESSO .....	2919	2	4	10	25	41	64	230	365	768	1427	95	208	458	690	1451
EVA EXPRESS TREMILA .....	807	0	5	5	15	25	21	65	117	272	475	13	40	104	150	306
FAMIGLIA CRISTIANA .....	4905	10	33	21	41	105	258	658	639	1297	2853	71	307	561	1009	1948
FILM TV .....	300	0	0	1	6	7	6	36	44	94	180	6	15	37	54	113
GENTE .....	3841	3	21	19	46	89	168	458	558	1026	2211	117	234	449	740	1540
GIOIA .....	1421	0	3	6	13	21	42	158	193	440	833	23	80	176	289	567
IL GIORNALINO .....	383	0	3	2	2	7	10	19	43	153	225	1	25	35	89	151
GRAND HOTEL .....	982	2	13	3	19	36	49	154	175	302	680	15	25	88	137	265
GRAZIA .....	1857	3	6	15	23	47	61	157	231	523	973	27	119	284	406	837
GUERIN SPORTIVO .....	533	2	2	0	3	6	10	44	87	180	322	8	20	78	100	205
GUIDA TV .....	1581	5	7	7	29	48	67	184	228	453	932	39	102	193	267	601
INTIMITA' .....	1086	0	10	5	9	24	70	184	150	303	707	24	48	106	176	355
MAGAZINE BEAUTIFUL .....	392	0	1	1	14	16	2	18	32	195	248	1	9	29	88	128
IL MONDO .....	183	0	2	0	2	4	1	13	20	40	74	5	22	24	54	105
MONDO ECONOMICO .....	402	0	1	1	0	1	4	24	37	110	176	12	35	81	97	225
MOTOSPRINT .....	785	1	3	3	11	18	7	61	98	273	439	3	40	117	168	328
NOVELLA 2000 .....	1288	2	4	11	14	31	29	132	206	413	780	11	70	139	258	478
OGGI .....	4013	2	19	8	32	61	159	484	558	1030	2231	83	282	541	815	1721
PANORAMA .....	3840	1	10	12	33	56	51	289	457	1011	1808	82	274	636	985	1976
SORRISI E CANZONI TV .....	8134	11	36	38	118	204	184	763	1235	2853	5036	79	353	910	1553	2895
STOP .....	702	0	0	4	6	10	51	101	123	184	459	11	34	73	116	233
TELEPIU' .....	2076	2	12	14	36	64	44	204	275	731	1254	25	90	211	432	758
TELESETTE .....	2206	4	16	17	44	80	55	291	350	746	1442	33	100	218	334	684
TOPOLINO .....	2535	0	5	12	29	47	29	136	367	913	1445	28	89	321	604	1043
VISTO .....	725	1	5	8	15	28	19	95	106	245	466	10	37	80	103	230
VIVERSANI & BELLI .....	2009	1	6	8	31	46	40	194	306	677	1218	30	117	234	364	745
<b>SUPPLEMENTI</b>																
D LA REPUBBLICA DELLE DONNE .....	1604	0	0	0	5	5	26	106	176	440	748	34	118	260	439	851
DIARIO DELLA SETTIMANA .....	225	0	0	2	0	2	2	19	28	49	98	6	27	42	52	126
LA GAZZETTA SPORT MAGAZINE .....	1865	1	8	6	26	41	12	139	228	624	1003	12	109	238	463	821
IO DONNA .....	1899	0	2	1	5	8	36	139	225	413	813	49	177	355	497	1078
SETTE .....	2605	1	2	2	6	11	70	226	288	541	1126	76	271	479	643	1468
SPECCHIO DELLA STAMPA .....	1398	1	1	4	6	12	31	114	183	382	710	30	102	219	324	676
TV SETTE .....	2493	1	4	1	13	19	67	206	285	584	1141	58	243	445	587	1333
IL VENERDI' .....	3653	1	5	3	9	17	60	277	425	935	1697	110	288	620	921	1939











Lettori numero medio - Analisi secondo: ● reddito familiare classificato con il metodo "ISPL" International Standard Poverty Line (Soglia di povertà su standard internazionali) (percentuali di composizione)

MENSILI COMPONENTI FAMIGLIA	Totale	REDDITO FAMILIARE SOTTO "ISPL"					REDDITO FAMILIARE SOPRA "ISPL" FASCIA MEDIA					REDDITO FAMILIARE SOPRA "ISPL" FASCIA ALTA				
		comp. 1	comp. 2	comp. 3	comp. 4 o più	Totale	comp. 1	comp. 2	comp. 3	comp. 4 o più	Totale	comp. 1	comp. 2	comp. 3	comp. 4 o più	Totale
		7	12	11	13	12	15	25	30	33	27	36	53	58	68	58
POPOLAZIONE	100.0	0.3	1.6	0.8	2.0	4.7	4.6	14.0	14.4	29.2	62.2	1.6	5.1	10.4	15.9	33.1
ABITARE	100.0	0.0	0.1	0.1	0.4	0.7	1.2	7.1	14.0	23.1	45.4	1.5	8.6	18.5	25.4	53.9
AD	100.0	0.0	0.2	0.0	0.2	0.4	0.8	3.6	11.7	19.3	35.3	4.1	11.0	21.4	27.8	64.3
AIRONE	100.0	0.0	0.0	0.0	0.3	0.3	2.3	5.8	12.0	22.6	42.7	2.1	7.8	19.7	27.3	57.0
AMADEUS	100.0	0.0	0.0	0.0	1.2	1.2	0.7	3.8	6.6	27.7	38.8	5.0	11.4	20.4	23.3	60.1
ARCHEO	100.0	0.0	0.1	0.0	1.3	1.5	0.7	8.8	11.3	16.8	37.6	5.5	8.8	20.1	26.5	60.9
ASTRA	100.0	0.4	0.8	0.5	2.2	3.9	3.0	9.3	12.0	33.8	58.1	1.0	4.3	12.4	20.4	38.0
A TAVOLA	100.0	0.0	0.4	0.8	0.0	1.2	1.3	11.0	13.8	28.5	54.5	1.1	10.1	11.0	22.1	44.3
AUTO	100.0	0.0	0.7	0.3	1.9	2.9	0.8	6.0	12.5	33.8	53.1	0.7	4.0	15.2	24.2	44.0
L'AUTOMOBILE	100.0	0.0	0.1	0.0	0.9	1.1	1.4	9.3	14.3	29.7	54.7	0.8	8.2	14.8	20.5	44.3
BELL'EUROPA	100.0	0.0	0.2	0.2	0.8	1.2	2.4	5.1	8.6	18.4	34.5	3.6	11.6	22.8	26.4	64.4
BELL'ITALIA	100.0	0.0	0.0	0.0	1.2	1.2	2.2	7.7	11.8	18.6	40.3	3.1	9.8	19.8	25.8	58.5
BENISSIMO	100.0	0.4	0.2	1.0	1.5	3.2	2.8	10.5	17.5	31.5	62.3	0.5	4.5	11.0	18.5	34.5
BIMBI SANI E BELLI	100.0	0.0	0.2	0.8	2.8	3.8	1.1	7.4	20.3	34.6	63.4	0.6	4.6	14.4	13.2	32.8
BRAVA CASA	100.0	0.0	0.2	0.1	1.3	1.5	1.3	6.0	13.3	30.0	50.6	1.6	6.8	16.6	22.9	47.8
BUONA CUCINA	100.0	0.0	0.9	0.1	3.0	4.0	2.4	10.7	16.1	30.3	59.5	1.7	7.7	11.4	15.8	36.6
BURDA	100.0	0.2	0.6	0.5	2.1	3.3	2.6	9.1	14.1	39.5	65.4	1.7	3.8	10.2	15.6	31.3
CAPITAL	100.0	0.0	0.0	0.0	0.5	0.5	0.7	7.0	11.4	22.9	42.0	1.3	11.4	18.3	26.5	57.5
CARNET	100.0	0.0	1.5	0.0	0.4	1.9	2.1	6.0	6.1	22.1	36.3	1.7	11.9	23.0	25.2	61.9
CASAVIVA	100.0	0.0	0.5	0.2	1.0	1.7	1.7	6.3	13.2	29.8	50.9	1.3	7.6	15.1	23.4	47.4
CENTO COSE ENERGY	100.0	0.0	0.2	0.5	0.9	1.6	1.0	4.1	11.1	35.6	51.8	0.9	3.7	14.5	27.6	46.6
CIAK	100.0	0.0	0.3	0.2	1.6	2.1	1.2	5.7	14.8	34.2	55.9	1.1	4.6	13.3	23.1	42.0
CIPRIA	100.0	0.0	0.9	1.0	0.5	2.4	1.0	6.7	15.1	32.0	54.8	2.2	8.7	15.9	16.0	42.8
CLASS	100.0	0.0	0.7	0.0	0.2	0.9	1.5	2.7	13.2	24.1	41.4	1.9	10.9	20.3	24.6	57.7
CLUB 3	100.0	0.0	0.0	0.0	0.8	0.8	3.4	18.2	14.8	15.6	52.0	6.2	10.1	17.0	13.8	47.2
COME STAI	100.0	0.0	0.0	0.6	1.8	2.4	1.0	6.8	12.8	36.7	57.3	1.1	6.1	12.5	20.6	40.3
CONSIGLI PRATICI	100.0	0.0	0.0	0.5	1.5	1.9	1.9	11.9	14.8	34.8	63.4	1.7	4.6	11.8	16.5	34.6
LA CUCINA ITALIANA	100.0	0.0	0.4	0.3	1.3	2.0	3.4	7.4	12.9	25.8	49.5	3.2	9.2	15.1	21.0	48.5
CUCINA MODERNA	100.0	0.0	0.4	0.5	1.4	2.2	2.9	12.3	12.2	28.8	56.2	1.8	5.3	15.7	18.8	41.6
DONNA	100.0	0.0	0.4	0.2	2.3	2.8	1.6	9.0	13.3	36.2	60.2	1.3	4.8	11.3	19.6	37.0
DONNA E MAMMA	100.0	0.0	1.2	0.5	4.0	5.8	0.0	7.7	23.9	30.6	62.2	0.6	3.2	16.1	12.1	32.1
DOVE	100.0	0.1	0.6	0.0	0.4	1.0	2.4	5.2	9.1	18.0	34.8	2.4	9.8	24.0	28.0	64.2
ELLE	100.0	0.0	0.5	0.5	0.8	1.9	1.5	6.3	11.5	24.8	44.1	2.6	7.7	18.5	25.2	54.0
ELLE DECOR	100.0	0.0	1.2	0.0	0.4	1.5	2.3	5.4	6.1	13.5	27.3	5.5	9.4	24.9	31.5	71.2
FOCUS	100.0	0.1	0.3	0.1	0.9	1.3	0.8	6.1	14.2	30.5	51.5	1.4	4.8	14.9	26.1	47.2
GARDENIA	100.0	0.3	0.0	0.3	1.0	1.6	2.3	6.6	12.4	19.9	41.2	4.6	11.7	20.3	20.6	57.3
GENTE MESE	100.0	0.0	0.9	0.6	1.8	3.2	1.8	7.4	14.1	36.6	60.0	1.2	4.5	12.0	19.1	36.8
GENTE MONEY	100.0	0.0	0.5	0.0	0.0	0.5	2.2	5.2	10.2	26.4	44.0	2.4	8.4	15.9	28.8	55.5
GENTE MOTORI	100.0	0.0	0.5	0.1	1.5	2.0	1.2	6.0	14.7	31.8	53.6	1.5	6.3	14.8	21.8	44.4
GENTE VIAGGI	100.0	0.0	0.2	0.1	0.8	1.0	1.6	8.5	14.3	20.5	44.9	3.7	10.2	17.8	22.4	54.1
GLAMOUR	100.0	0.0	0.7	0.2	1.7	2.6	2.4	4.4	12.5	33.2	52.5	1.6	5.0	15.0	23.2	44.8
GULLIVER	100.0	0.0	0.0	0.0	0.1	0.1	1.4	8.3	10.6	19.2	39.4	2.8	7.4	19.8	30.5	60.5
IN CASA	100.0	0.0	0.2	0.5	1.6	2.3	2.0	6.4	13.6	26.4	48.5	2.2	9.5	18.2	19.3	49.2
INSIEME	100.0	0.0	0.4	0.2	0.7	1.3	1.1	9.4	19.5	25.9	55.8	0.8	5.6	20.6	15.8	42.8
IO E IL MIO BAMBINO	100.0	0.0	0.0	1.0	2.5	3.5	1.0	5.0	24.8	33.3	64.1	0.3	3.7	16.3	12.2	32.4
JESUS	100.0	0.0	0.3	0.0	1.7	2.0	9.0	11.8	6.7	23.4	51.0	2.1	4.9	14.2	25.8	47.0
MADRE	100.0	0.0	0.0	0.6	1.7	2.3	6.1	14.1	14.5	24.8	59.6	0.6	3.6	15.2	18.7	38.2
MARIE CLAIRE	100.0	0.0	0.4	0.2	0.3	0.9	1.6	6.0	12.5	24.4	44.6	2.2	8.2	18.8	25.3	54.5
MAX	100.0	0.0	0.1	0.3	0.7	1.1	1.0	6.3	12.7	26.0	46.0	1.1	5.0	17.5	29.3	52.9
MERIDIANI	100.0	0.0	0.0	0.0	0.0	0.0	3.3	4.4	7.2	14.7	29.5	6.8	12.6	25.7	25.4	70.5
MESSAGGERO DI S.ANTONIO	100.0	0.2	1.0	0.4	1.3	2.9	6.7	14.6	12.4	27.4	61.2	2.0	5.6	11.5	16.7	35.9
LA MIA BOUTIQUE	100.0	0.0	1.5	0.5	1.5	3.5	2.2	13.2	13.7	43.7	72.9	1.2	3.5	5.8	13.1	23.6
LA MIA CASA	100.0	0.0	0.1	1.3	1.7	3.1	2.5	6.6	15.8	30.5	55.4	1.6	5.5	13.1	21.3	41.5
MILLIONAIRE INTRAPRENDERE	100.0	0.0	0.7	0.6	1.5	2.8	1.4	7.7	14.2	35.5	58.9	1.9	4.7	13.1	18.6	38.3
NAUTICA	100.0	0.0	0.0	1.2	0.4	1.7	1.8	8.8	14.3	20.1	45.0	2.4	11.0	15.4	24.6	53.4
PESCARA	100.0	0.2	0.4	1.0	1.7	3.3	2.3	9.3	17.7	30.2	59.5	1.0	7.5	12.0	16.7	37.2
PRATICA	100.0	0.0	0.1	0.0	1.0	1.1	1.7	7.7	14.8	33.9	58.1	1.0	8.4	13.2	18.0	40.7
QUATTORRUOTE	100.0	0.0	0.2	0.2	0.9	1.3	1.2	6.7	14.9	29.7	52.5	1.5	6.5	14.9	23.2	46.1
QUATTRO ZAMPE	100.0	0.0	0.2	0.0	0.8	1.0	0.6	7.7	12.0	32.1	52.4	1.7	7.2	16.9	20.9	46.6
QUI TOURING	100.0	0.0	0.2	0.0	0.0	0.2	1.7	8.6	10.6	17.8	38.7	3.1	11.4	20.1	26.6	61.1
RAKAM	100.0	0.0	0.3	0.5	0.9	1.7	4.3	9.4	11.9	29.4	55.0	2.5	7.6	13.0	20.2	43.3
SALE & PEPE	100.0	0.0	0.2	0.1	0.7	1.1	2.1	8.4	14.0	27.2	51.7	2.9	8.6	13.8	21.9	47.2
SALVE	100.0	0.1	0.3	0.0	0.3	0.6	2.9	9.0	13.3	26.1	51.3	3.2	7.6	15.6	21.6	48.1
SCIENZA & VITA	100.0	0.0	0.0	0.3	0.0	0.3	3.7	7.4	11.2	24.7	47.0	2.3	4.1	15.3	31.0	52.7
LE SCIENZE	100.0	0.0	0.0	0.1	0.6	0.7	2.7	5.3	11.5	24.8	44.2	3.0	6.8	15.7	29.7	55.1
SELEZIONE READER'S DIGEST	100.0	0.0	0.1	0.3	1.1	1.5	3.1	11.1	13.8	27.4	55.4	2.1	8.0	13.4	19.6	43.1
SILHOUETTE DONNA	100.0	0.0	0.1	0.2	1.6	1.9	1.4	5.9	15.0	39.7	62.1	0.9	3.8	9.9	21.3	35.9
SPEAK UP	100.0	0.0	0.0	0.4	0.3	0.8	0.3	7.6	10.5	22.0	40.4	3.4	6.8	22.9	25.7	58.8
STARTER	100.0	0.0	0.0	0.6	0.5	1.2	0.0	3.6	12.6	39.8	56.0	0.7	2.3	17.4	22.6	42.9
TUTTI FOTOGRAFI	100.0	0.0	0.0	0.0	0.9	0.9	3.1	11.7	12.7	34.4	61.9	1.4	5.8	15.6	14.4	37.3



# Uomini

Lettori numero medio

Analisi secondo: ● classe di età ● classe socio-economica ● titolo di studio

(valori assoluti x 1.000)

SETTIMANALI	Totale	CLASSE DI ETÀ							CLASSE SOCIO-ECONOM.				TITOLO DI STUDIO				
		da 14 a 17 anni	da 18 a 24 anni	da 25 a 34 anni	da 35 a 44 anni	da 45 a 54 anni	da 55 a 64 anni	oltre i 64 anni	Super. Medio-super.	Media oltre 3.000	Media fino 3.000	Medio-infer.	Laurea	Dipl. media super.	Lic. media infer.	Lic. elemen.	Nessun titolo
<b>POPOLAZIONE</b>	<b>23620</b>	<b>1492</b>	<b>3128</b>	<b>4562</b>	<b>3866</b>	<b>3591</b>	<b>3256</b>	<b>3725</b>	<b>3170</b>	<b>7985</b>	<b>5743</b>	<b>6721</b>	<b>1541</b>	<b>6531</b>	<b>9237</b>	<b>5072</b>	<b>1239</b>
AMICA	219	9	24	59	50	33	25	18	44	103	36	36	28	83	78	30	0
ANNA	205	12	34	44	32	28	28	28	34	73	54	45	7	84	75	38	2
AUTO OGGI	1082	121	271	278	188	131	67	26	164	460	269	189	40	375	558	108	2
AUTOSPRINT	806	104	202	220	132	86	35	27	125	345	176	160	23	272	426	81	3
BELLA	84	4	11	19	9	25	11	5	15	40	18	12	10	24	33	17	0
CHI	506	61	85	120	90	56	54	40	82	195	150	79	27	175	251	50	3
CONFIDENZE	171	12	23	21	27	29	19	41	13	60	50	49	3	28	96	37	7
DOMENICA QUIZ	162	1	11	31	30	38	26	25	33	64	32	33	28	40	61	29	4
DONNA MODERNA	832	43	129	248	189	101	88	33	135	392	198	107	66	352	323	86	6
L'ESPRESSO	1939	85	252	461	424	357	202	157	565	707	428	238	335	914	544	135	12
EVA EXPRESS TREMILA	358	29	75	120	52	44	23	15	40	138	112	69	12	112	185	46	3
FAMIGLIA CRISTIANA	2135	113	262	370	357	374	311	348	362	867	535	371	186	718	814	302	35
FILM TV	185	15	25	44	37	17	27	20	17	72	37	58	12	71	60	37	6
GENTE	1390	93	216	271	233	197	193	187	247	536	351	257	106	490	556	222	16
GIOIA	236	18	43	47	38	34	28	26	47	98	50	40	20	83	87	44	2
IL GIORNALINO	153	28	27	23	29	17	20	10	21	82	27	23	16	47	68	19	2
GRAND HOTEL	328	34	48	52	59	49	42	44	28	120	92	88	1	77	168	75	8
GRAZIA	304	21	50	74	46	41	33	37	63	123	70	47	28	115	120	39	1
GUERIN SPORTIVO	493	76	114	115	88	53	31	17	68	189	139	96	17	151	279	45	2
GUIDA TV	816	61	104	189	151	134	105	72	126	299	206	185	51	223	385	143	13
INTIMITA'	200	11	33	30	34	39	29	23	29	72	57	43	5	58	98	36	5
MAGAZINE BEAUTIFUL	85	14	25	8	18	7	10	3	7	34	25	18	4	20	50	11	0
IL MONDO	129	0	16	27	27	23	21	15	48	44	20	16	33	59	31	6	0
MONDO ECONOMICO	281	5	25	76	71	46	35	22	102	95	52	32	91	123	50	16	0
MOTOSPRINT	691	124	182	162	102	61	37	22	89	273	152	177	25	184	380	96	5
NOVELLA 2000	544	47	140	156	74	68	28	30	51	229	154	110	14	156	300	65	10
OGGI	1601	86	207	321	275	222	242	248	281	640	406	274	111	585	642	251	11
PANORAMA	2448	131	432	625	492	382	218	169	647	987	521	293	366	1157	781	140	5
SORRISI E CANZONI TV	3788	334	770	900	616	546	377	244	461	1542	990	795	165	1186	1752	633	52
STOP	228	18	50	53	27	36	12	33	19	89	62	58	6	49	120	49	5
TELEPIU'	1039	125	234	234	169	112	88	76	172	399	241	227	55	346	455	176	7
TELESETTE	1059	88	146	220	214	170	99	122	126	357	326	250	55	306	502	177	18
TOPOLINO	1245	175	228	296	290	160	71	26	263	490	301	190	100	455	585	99	6
VISTO	325	19	63	70	59	52	32	29	33	110	101	81	3	73	183	61	6
VIVERSANI & BELLI	629	28	105	182	114	93	62	45	69	259	182	120	22	260	275	68	5
<b>SUPPLEMENTI</b>																	
D LA REPUBBLICA DELLE DONNE	645	26	109	142	151	116	54	48	221	249	134	41	158	312	157	19	0
DIARIO DELLA SETTIMANA	164	6	22	47	32	29	15	14	41	70	33	19	24	77	51	12	0
LA GAZZETTA SPORT MAGAZINE	1580	232	399	360	225	177	114	74	232	701	362	286	39	529	819	181	13
IO DONNA	639	24	93	153	120	100	83	67	222	264	110	43	122	328	159	30	0
SETTE	1489	72	226	378	272	207	175	158	460	604	308	117	267	718	416	87	1
SPECCHIO DELLA STAMPA	752	72	128	181	143	111	67	50	193	347	164	48	99	333	280	39	1
TV SETTE	1297	102	205	308	209	176	162	136	358	565	259	115	212	586	414	83	1
IL VENERDI'	2054	99	279	498	453	366	199	159	624	804	458	169	401	1001	557	93	1



Lettori numero medio

Analisi secondo: ● classe di età ● classe socio-economica ● titolo di studio

(valori assoluti x 1.000)

MENSILI	Totale	CLASSE DI ETÀ							CLASSE SOCIO-ECONOM.				TITOLO DI STUDIO				
		da 14 a 17 anni	da 18 a 24 anni	da 25 a 34 anni	da 35 a 44 anni	da 45 a 54 anni	da 55 a 64 anni	oltre i 64 anni	Super. Medio-super.	Media oltre 3.000	Media fino 3.000	Medio-Infer. Infer.	Laurea	Dipl. media super.	Lic. media Infer.	Lic. elemen.	Nessun titolo
<b>POPOLAZIONE</b>	<b>23620</b>	<b>1492</b>	<b>3128</b>	<b>4562</b>	<b>3866</b>	<b>3591</b>	<b>3256</b>	<b>3725</b>	<b>3170</b>	<b>7985</b>	<b>5743</b>	<b>6721</b>	<b>1541</b>	<b>6531</b>	<b>9237</b>	<b>5072</b>	<b>1239</b>
ABITARE .....	256	3	22	83	54	72	14	8	77	109	53	18	51	148	41	16	0
AD .....	312	8	45	117	55	50	27	9	142	97	58	15	94	157	57	3	0
AIRONE .....	728	56	100	195	192	118	39	28	180	349	146	53	93	351	259	24	1
AMADEUS .....	124	11	40	30	8	14	16	5	38	53	24	10	16	63	43	2	0
ARCHEO .....	130	14	13	27	30	26	16	4	32	63	19	15	31	64	30	4	0
ASTRA .....	158	14	40	53	18	14	11	7	21	70	45	22	10	58	79	9	2
A TAVOLA .....	74	0	9	9	22	15	9	8	22	26	10	16	9	32	21	12	0
AUTO .....	1076	136	388	272	126	79	58	16	162	480	234	200	29	416	559	70	2
L'AUTOMOBILE .....	1240	89	201	253	248	199	149	101	228	527	330	155	99	502	506	124	8
BELL'EUROPA .....	164	14	13	46	45	21	18	8	46	65	37	16	32	63	55	13	0
BELL'ITALIA .....	386	18	42	109	75	73	48	22	104	186	69	27	83	181	99	22	1
BENISSIMO .....	31	0	2	9	9	2	8	2	3	12	13	4	2	23	5	1	0
BIMBI SANI E BELLI .....	330	30	38	160	70	5	23	4	51	108	123	49	13	134	169	14	0
BRAVA CASA .....	350	6	21	127	114	53	22	8	83	150	83	33	34	185	116	15	1
BUONA CUCINA .....	136	8	7	31	19	21	33	17	4	50	29	52	1	29	66	38	3
BURDA .....	91	13	16	17	19	6	8	13	18	28	36	9	5	50	28	8	0
CAPITAL .....	443	5	51	102	104	90	64	28	140	171	105	27	81	238	106	17	1
CARNET .....	94	6	23	18	20	10	9	7	26	45	17	6	19	44	30	2	0
CASAVIVA .....	603	16	43	209	177	91	42	24	140	275	129	59	55	331	187	29	0
CENTO COSE ENERGY .....	158	17	77	36	14	12	2	0	36	87	20	14	9	74	73	2	0
CIAK .....	619	71	242	157	100	27	13	9	111	254	165	88	30	266	297	25	0
CIPRIA .....	27	3	1	10	10	0	3	0	8	8	5	6	0	16	8	2	0
CLASS .....	222	7	37	60	62	36	15	5	75	94	45	9	40	132	47	4	0
CLUB 3 .....	145	8	5	25	14	21	26	46	27	56	39	23	21	46	51	23	3
COME STAI .....	107	8	24	23	16	9	20	7	20	37	35	15	6	56	38	6	0
CONSIGLI PRATICI .....	37	1	4	8	2	9	2	11	7	15	7	9	0	17	15	5	0
LA CUCINA ITALIANA .....	306	8	17	62	82	60	56	20	82	112	66	46	33	118	117	38	0
CUCINA MODERNA .....	153	2	24	37	10	13	44	22	22	61	33	38	6	70	43	25	8
DONNA .....	300	37	54	67	58	32	30	21	29	125	90	56	7	107	147	38	1
DONNA E MAMMA .....	72	6	1	37	20	2	2	4	8	24	27	13	6	30	26	10	0
DOVE .....	262	11	28	63	62	61	24	13	86	124	31	21	40	134	74	14	0
ELLE .....	143	13	33	50	21	12	11	4	28	71	27	17	14	55	68	6	0
ELLE DECOR .....	32	0	0	13	8	4	5	2	10	8	7	7	5	19	5	3	0
FOCUS .....	1803	218	562	474	276	159	79	36	301	799	482	220	105	878	749	71	0
GARDENIA .....	197	7	8	45	53	42	31	11	55	86	40	17	22	110	48	17	0
GENTE MESE .....	787	71	205	200	132	86	65	27	134	314	225	113	35	352	350	46	4
GENTE MONEY .....	328	10	36	70	74	60	54	25	98	154	67	9	55	184	73	15	0
GENTE MOTORI .....	1673	128	379	406	312	254	141	53	263	700	409	301	61	639	796	174	4
GENTE VIAGGI .....	680	12	80	204	189	89	62	43	124	293	193	70	69	334	224	51	3
GLAMOUR .....	61	3	29	17	5	4	0	3	10	26	16	9	8	28	24	1	0
GULLIVER .....	256	17	77	89	28	17	16	12	59	122	52	23	21	123	99	12	0
IN CASA .....	102	0	22	45	10	15	10	0	21	31	31	19	5	43	51	3	0
INSIEME .....	117	1	11	55	24	10	12	4	9	62	36	11	5	44	61	7	1
IO E IL MIO BAMBINO .....	255	9	7	123	89	9	15	3	36	88	90	40	23	103	116	13	0
JESUS .....	94	5	8	19	16	20	14	13	18	39	31	6	12	33	40	8	1
MADRE .....	48	4	7	16	4	5	4	8	9	25	5	8	5	22	13	8	0
MARIE CLAIRE .....	189	15	35	77	30	15	10	7	50	85	44	11	20	106	59	4	0
MAX .....	891	66	333	346	99	24	17	6	175	434	188	95	50	483	338	20	0
MERIDIANI .....	77	2	7	29	25	4	8	3	21	33	13	9	20	39	14	4	0
MESSAGGERO DI S.ANTONIO .....	733	29	63	132	119	133	122	135	87	313	198	134	71	256	247	136	23
LA MIA BOUTIQUE .....	35	2	0	13	10	0	6	4	6	10	14	5	0	16	13	6	0
LA MIA CASA .....	192	5	25	70	58	13	18	3	38	82	48	24	12	92	77	11	0
MILLIONAIRE INTRAPRENDERE .....	605	34	175	213	95	62	22	4	120	232	162	90	41	323	231	11	0
NAUTICA .....	290	17	27	90	67	47	27	15	82	108	70	29	42	122	106	19	0
PESCARRE .....	440	46	60	135	106	41	26	24	44	160	132	103	13	148	232	44	2
PRATICA .....	80	0	11	25	17	7	16	4	13	40	18	10	6	28	34	12	0
QUATTORRUOTE .....	4604	301	925	1259	870	618	434	197	779	2025	1039	762	336	1813	2040	390	25
QUATTRO ZAMPE .....	210	35	35	44	33	31	24	9	49	86	44	31	12	70	107	21	0
QUI TOURING .....	629	33	63	126	88	134	94	91	218	243	130	38	121	298	170	39	1
RAKAM .....	54	4	5	13	10	3	13	4	8	23	22	2	3	28	18	3	2
SALE & PEPE .....	166	7	14	42	47	29	19	8	30	76	36	23	14	85	50	16	1
SALVE .....	224	4	20	43	70	62	16	9	42	100	65	18	25	118	68	11	1
SCIENZA & VITA .....	242	17	52	73	23	34	26	17	67	99	47	28	42	112	77	10	0
LE SCIENZE .....	330	16	73	72	76	43	31	18	108	131	67	24	91	166	62	11	0
SELEZIONE READER'S DIGEST .....	719	32	84	148	110	109	115	120	149	266	202	101	70	332	240	73	4
SILHOUETTE DONNA .....	139	15	35	44	34	4	6	0	30	59	36	14	3	60	70	5	0
SPEAK UP .....	182	10	36	68	28	26	8	6	47	88	37	9	48	93	37	3	0
STARTER .....	138	13	56	20	21	23	2	3	22	70	34	13	5	58	63	13	0
TUTTI FOTOGRAFI .....	168	14	18	54	36	27	8	11	32	77	33	26	12	73	68	15	0
TUTTO .....	404	130	182	64	26	3	0	0	55	178	100	71	5	114	289	15	0
TUTTOMOTO .....	1130	299	273	251	131	122	38	15	135	475	278	242	27	300	691	110	2
TUTTOTURISMO .....	264	16	26	99	49	34	25	15	48	113	64	39	11	130	92	30	0
VERA .....	225	19	42	50	57	30	22	6	23	112	54	36	12	81	108	24	0
VITALITY .....	40	5	9	16	6	2	1	2	8	22	7	2	2	15	21	2	0
VOGUE ITALIA .....	360	26	97	116	64	27	15	13	54	161	88	57	17	141	185	17	0
WEEKEND VIAGGI .....	197	1	34	61	64	22	11	6	34	8							



# Uomini

Lettori numero medio

Analisi secondo: ● classe di età ● classe socio-economica ● titolo di studio

(percentuali di composizione)

## SETTIMANALI

SETTIMANALI	Totale	CLASSE DI ETÀ							CLASSE SOCIO-ECONOM.				TITOLO DI STUDIO				
		da 14 a 17 anni	da 18 a 24 anni	da 25 a 34 anni	da 35 a 44 anni	da 45 a 54 anni	da 55 a 64 anni	oltre i 64 anni	Super. Medio-super.	Media oltre 3.000	Media fino 3.000	Medio-infer. infer.	Laurea	Dipl. media super.	Lic. media infer.	Lic. elemen.	Nessun titolo
<b>POPOLAZIONE</b>	<b>100.0</b>	<b>6.3</b>	<b>13.2</b>	<b>19.3</b>	<b>16.4</b>	<b>15.2</b>	<b>13.8</b>	<b>15.8</b>	<b>13.4</b>	<b>33.8</b>	<b>24.3</b>	<b>28.5</b>	<b>6.5</b>	<b>27.6</b>	<b>39.1</b>	<b>21.5</b>	<b>5.2</b>
AMICA	100.0	4.3	11.0	27.1	23.1	15.1	11.4	8.1	19.9	47.0	16.7	16.4	12.9	37.8	35.4	13.7	0.2
ANNA	100.0	5.7	16.5	21.3	15.5	13.5	13.7	13.7	16.4	35.5	26.2	21.9	3.5	40.7	36.6	18.4	0.8
AUTO OGGI	100.0	11.2	25.0	25.7	17.3	12.1	6.2	2.4	15.1	42.5	24.8	17.5	3.7	34.6	51.5	10.0	0.2
AUTOSPRINT	100.0	12.8	25.1	27.3	16.4	10.6	4.3	3.3	15.5	42.9	21.8	19.8	2.9	33.7	52.9	10.1	0.4
BELLA	100.0	5.0	13.6	22.7	10.3	29.7	13.0	5.6	17.9	47.2	20.9	14.0	11.3	29.2	39.2	20.2	0.0
CHI	100.0	12.1	16.8	23.8	17.7	11.0	10.6	8.0	16.3	38.6	29.7	15.5	5.4	34.6	49.6	9.9	0.6
CONFIDENZE	100.0	7.2	13.3	12.2	15.5	17.0	11.2	23.7	7.5	34.9	29.2	28.4	1.7	16.6	56.1	21.8	3.9
DOMENICA QUIZ	100.0	0.5	6.8	19.2	18.7	23.5	16.0	15.3	20.3	39.3	20.1	20.4	17.1	24.9	37.5	18.0	2.5
DONNA MODERNA	100.0	5.2	15.5	29.8	22.7	12.1	10.6	4.0	16.3	47.1	23.8	12.9	7.9	42.2	38.8	10.3	0.7
L'ESPRESSO	100.0	4.4	13.0	23.8	21.9	18.4	10.4	8.1	29.1	36.5	22.1	12.3	17.3	47.1	28.0	7.0	0.6
EVA EXPRESS TREMILA	100.0	8.0	21.1	33.6	14.4	12.4	6.3	4.2	11.0	38.6	31.1	19.3	3.3	31.3	51.6	13.0	0.8
FAMIGLIA CRISTIANA	100.0	5.3	12.3	17.3	16.7	17.5	14.6	16.3	17.0	40.6	25.0	17.4	8.7	33.6	38.1	17.9	1.6
FILM TV	100.0	8.1	13.2	24.0	20.2	9.0	14.6	10.9	9.4	39.0	20.0	31.6	6.5	38.4	32.2	19.9	3.1
GENTE	100.0	6.7	15.5	19.5	16.8	14.2	13.8	13.5	17.7	38.5	25.3	18.4	7.7	35.2	40.0	16.0	1.2
GIOIA	100.0	7.7	18.3	20.1	16.2	14.6	12.0	11.0	19.9	41.8	21.2	17.0	8.5	35.4	36.8	18.5	0.9
IL GIORNALINO	100.0	18.2	17.5	15.0	18.8	11.3	12.9	6.3	13.7	53.6	17.4	15.3	10.7	30.6	44.6	12.7	1.4
GRAND HOTEL	100.0	10.4	14.7	15.8	18.1	14.8	12.7	13.4	8.6	36.6	28.0	26.8	0.3	23.3	51.2	22.9	2.4
GRAZIA	100.0	7.0	16.6	24.4	15.3	13.6	10.9	12.3	20.9	40.6	23.2	15.4	9.2	38.0	39.5	13.0	0.3
GUERIN SPORTIVO	100.0	15.3	23.2	23.2	17.8	10.7	6.4	3.4	13.8	38.4	28.2	19.6	3.4	30.6	56.5	9.1	0.4
GUIDA TV	100.0	7.5	12.7	23.2	18.5	16.4	12.9	8.8	15.4	36.6	25.2	22.7	6.2	27.4	47.2	17.6	1.7
INTIMITA'	100.0	5.6	16.6	15.0	16.8	19.7	14.6	11.6	14.3	35.8	28.3	21.5	2.7	28.8	48.8	17.2	2.4
MAGAZINE BEAUTIFUL	100.0	16.4	29.1	9.5	21.5	8.0	11.7	3.8	8.8	39.6	29.9	21.7	4.9	24.0	58.4	12.7	0.0
IL MONDO	100.0	0.0	12.4	20.8	21.0	17.8	16.6	11.4	37.3	34.4	15.6	12.7	25.3	45.9	24.0	4.9	0.0
MONDO ECONOMICO	100.0	1.7	9.0	27.1	25.4	16.5	12.5	7.8	36.2	33.9	18.4	11.4	32.5	43.9	17.9	5.8	0.0
MOTOSPRINT	100.0	18.0	26.3	23.5	14.8	8.8	5.4	3.2	12.9	39.6	22.0	25.6	3.6	26.7	55.0	13.9	0.8
NOVELLA 2000	100.0	8.7	25.7	28.7	13.5	12.6	5.2	5.6	9.4	42.1	28.3	20.2	2.5	28.6	55.2	11.9	1.8
OGGI	100.0	5.4	12.9	20.1	17.1	13.8	15.1	15.5	17.6	40.0	25.4	17.1	7.0	36.5	40.1	15.7	0.7
PANORAMA	100.0	5.4	17.6	25.5	20.1	15.6	8.9	6.9	26.4	40.3	21.3	12.0	15.0	47.2	31.9	5.7	0.2
SORRISI E CANZONI TV	100.0	8.8	20.3	23.7	16.3	14.4	10.0	6.5	12.2	40.7	26.1	21.0	4.4	31.3	46.3	16.7	1.4
STOP	100.0	7.7	22.0	23.0	11.7	15.7	5.3	14.6	8.4	38.8	27.3	25.4	2.8	21.4	52.3	21.4	2.1
TELEPIU'	100.0	12.1	22.5	22.5	16.3	10.8	8.5	7.4	16.6	38.4	23.2	21.9	5.3	33.3	43.8	16.9	0.7
TELESETTE	100.0	8.3	13.8	20.8	20.2	16.1	9.3	11.5	11.9	33.7	30.8	23.6	5.2	28.9	47.4	16.8	1.7
TOPOLINO	100.0	14.0	18.3	23.7	23.3	12.8	5.7	2.1	21.2	39.4	24.2	15.3	8.0	36.6	47.0	8.0	0.4
VISTO	100.0	6.0	19.4	21.7	18.0	16.1	9.7	9.1	10.1	33.8	31.0	25.1	0.8	22.5	56.3	18.7	1.8
VIVERSANI & BELLI	100.0	4.5	16.7	28.8	18.1	14.8	9.9	7.1	11.0	41.1	28.9	19.0	3.5	41.3	43.6	10.8	0.8
<b>SUPPLEMENTI</b>																	
D LA REPUBBLICA DELLE DONNE	100.0	4.0	16.9	21.9	23.5	17.9	8.4	7.4	34.3	38.6	20.8	6.4	24.4	48.3	24.3	2.9	0.0
DIARIO DELLA SETTIMANA	100.0	3.5	13.4	28.8	19.4	17.4	9.0	8.5	25.0	42.8	20.4	11.8	14.7	47.0	31.2	7.2	0.0
LA GAZZETTA SPORT MAGAZINE	100.0	14.7	25.2	22.8	14.2	11.2	7.2	4.7	14.7	44.4	22.9	18.1	2.5	33.5	51.8	11.5	0.8
IO DONNA	100.0	3.8	14.5	23.9	18.8	15.6	12.9	10.5	34.7	41.3	17.2	6.7	19.1	51.2	24.8	4.8	0.0
SETTE	100.0	4.8	15.2	25.4	18.3	13.9	11.7	10.6	30.9	40.6	20.7	7.8	17.9	48.2	28.0	5.8	0.1
SPECCHIO DELLA STAMPA	100.0	9.6	17.1	24.0	19.0	14.7	8.9	6.7	25.6	46.2	21.9	6.4	13.2	44.3	37.2	5.2	0.1
TV SETTE	100.0	7.8	15.8	23.7	16.1	13.5	12.5	10.5	27.6	43.6	20.0	8.8	16.4	45.2	31.9	6.4	0.1
IL VENERDI'	100.0	4.8	13.6	24.3	22.1	17.8	9.7	7.8	30.4	39.1	22.3	8.2	19.5	48.7	27.1	4.5	0.1



Lettori numero medio

Analisi secondo: ● classe di età ● classe socio-economica ● titolo di studio

(percentuali di composizione)

MENSILI	Totale	CLASSE DI ETÀ							CLASSE SOCIO-ECONOM.				TITOLO DI STUDIO				
		da 14 a 17 anni	da 18 a 24 anni	da 25 a 34 anni	da 35 a 44 anni	da 45 a 54 anni	da 55 a 64 anni	oltre i 64 anni	Super. Medio-super.	Media oltre 3.000	Media fino 3.000	Medio-infer. infer.	Laurea	Dipl. media super.	Lic. media infer.	Lic. elemen.	Nessun titolo
POPOLAZIONE	100.0	6.3	13.2	19.3	16.4	15.2	13.8	15.8	13.4	33.8	24.3	28.5	6.5	27.6	39.1	21.5	5.2
ABITARE	100.0	1.2	8.5	32.6	20.9	28.1	5.5	3.2	29.8	42.7	20.5	7.0	19.9	57.7	16.1	6.2	0.0
AD	100.0	2.6	14.6	37.6	17.6	15.9	8.7	3.0	45.5	31.1	18.5	4.9	30.1	50.4	18.4	1.0	0.0
AIRONE	100.0	7.8	13.8	26.8	26.3	16.2	5.3	3.8	24.7	48.0	20.0	7.3	12.8	48.2	35.6	3.3	0.1
AMADEUS	100.0	8.7	32.1	23.9	6.8	11.2	13.3	4.0	30.6	42.6	19.0	7.8	12.9	51.1	34.7	1.3	0.0
ARCHEO	100.0	11.1	10.2	20.9	22.9	19.9	12.2	2.8	24.6	48.6	14.9	11.9	24.1	49.4	23.4	3.1	0.0
ASTRA	100.0	9.0	25.3	33.9	11.5	9.1	6.9	4.4	13.1	44.1	28.7	14.1	6.4	36.8	50.1	5.7	1.0
A TAVOLA	100.0	0.3	12.1	12.6	30.2	20.8	12.6	11.4	29.5	35.2	13.1	22.2	11.9	43.7	28.2	16.2	0.0
AUTO	100.0	12.6	36.1	25.3	11.7	7.3	5.4	1.5	15.0	44.6	21.7	18.6	2.7	38.7	52.0	6.5	0.1
L'AUTOMOBILE	100.0	7.2	16.2	20.4	20.0	16.0	12.0	8.1	18.4	42.5	26.6	12.5	8.0	40.5	40.8	10.0	0.7
BELL'EUROPA	100.0	8.4	8.1	28.2	27.2	12.5	10.7	4.9	28.0	39.8	22.5	9.7	19.4	38.7	33.7	8.2	0.0
BELL'ITALIA	100.0	4.6	10.8	28.2	19.3	18.9	12.5	5.7	27.0	48.1	17.9	7.0	21.5	46.9	25.7	5.7	0.3
BENISSIMO	100.0	0.0	6.5	28.4	27.2	5.9	25.0	7.1	9.4	37.5	41.3	11.8	5.2	73.6	17.0	4.2	0.0
BIMBI SANI E BELLI	100.0	9.0	11.4	48.6	21.2	1.6	7.1	1.2	15.3	32.6	37.4	14.7	4.0	40.6	51.2	4.2	0.0
BRAVA CASA	100.0	1.6	5.9	36.3	32.5	15.3	6.2	2.2	23.8	42.8	23.8	9.5	9.6	52.9	33.2	4.1	0.2
BUONA CUCINA	100.0	5.8	5.3	22.8	14.0	15.6	24.2	12.3	3.3	37.0	21.3	38.5	0.9	21.1	48.2	27.8	1.9
BURDA	100.0	14.0	17.1	18.4	20.6	6.9	9.1	14.1	20.1	30.8	39.3	9.8	5.6	54.8	31.1	8.6	0.0
CAPITAL	100.0	1.0	11.4	22.9	23.6	20.3	14.4	6.2	31.6	38.5	23.7	6.2	18.4	53.8	24.0	3.7	0.2
CARNET	100.0	6.2	24.7	19.1	21.7	11.0	9.4	7.9	28.1	47.6	18.0	6.4	19.9	46.6	31.9	1.6	0.0
CASAVIVA	100.0	2.6	7.1	34.7	29.5	15.1	7.0	4.0	23.2	45.6	21.4	9.8	9.2	55.0	31.0	4.9	0.0
CENTO COSE ENERGY	100.0	10.7	49.0	22.6	8.6	7.4	1.4	0.2	22.6	55.3	12.9	9.1	6.0	46.7	46.2	1.1	0.0
CIAK	100.0	11.4	39.1	25.4	16.1	4.4	2.1	1.5	18.0	41.1	26.7	14.3	4.9	42.9	48.1	4.1	0.0
CIPRIA	100.0	12.2	5.4	35.8	36.2	0.0	10.4	0.0	29.0	29.3	20.5	21.2	0.0	60.7	31.9	7.4	0.0
CLASS	100.0	3.0	16.9	27.1	28.0	16.2	6.5	2.2	33.5	42.3	20.2	4.0	18.0	59.4	20.9	1.7	0.0
CLUB 3	100.0	5.2	3.6	17.5	9.8	14.4	17.6	31.9	18.5	38.7	27.2	15.6	14.7	31.6	35.1	16.2	2.4
COME STAI	100.0	7.2	22.9	21.5	14.8	8.1	18.9	6.7	19.1	34.4	32.4	14.2	5.9	52.3	35.8	6.0	0.0
CONSIGLI PRATICI	100.0	3.1	10.0	22.3	5.8	24.9	4.2	29.7	17.9	39.8	18.2	24.0	0.0	45.3	40.7	14.0	0.0
LA CUCINA ITALIANA	100.0	2.7	5.6	20.3	26.9	19.7	18.3	6.6	26.7	36.6	21.7	15.0	10.8	38.7	38.1	12.4	0.0
CUCINA MODERNA	100.0	1.6	15.6	24.5	6.4	8.7	28.5	14.7	14.3	39.6	21.4	24.8	4.1	46.0	28.4	16.1	5.5
DONNA	100.0	12.4	18.0	22.3	19.4	10.8	10.1	7.0	9.7	41.6	30.1	18.6	2.2	35.8	49.1	12.7	0.3
DONNA E MAMMA	100.0	8.8	1.3	51.3	27.6	2.3	3.2	5.4	11.1	34.1	37.2	17.6	8.3	42.1	36.1	13.5	0.0
DOVE	100.0	4.3	10.8	23.9	23.5	23.3	9.2	5.1	32.8	47.4	11.9	8.0	15.1	51.2	28.2	5.4	0.0
ELLE	100.0	8.9	22.8	35.2	14.4	8.1	7.6	2.9	19.4	49.9	18.9	11.9	9.8	38.4	47.5	4.3	0.0
ELLE DECOR	100.0	0.0	0.0	38.9	24.9	13.2	16.2	6.7	32.1	25.2	22.1	20.7	15.3	58.5	16.5	9.7	0.0
FOCUS	100.0	12.1	31.2	26.3	15.3	8.8	4.4	2.0	16.7	44.3	26.8	12.2	5.8	48.7	41.6	3.9	0.0
GARDENIA	100.0	3.5	4.2	23.1	26.7	21.4	15.6	5.6	27.7	43.6	20.3	8.4	11.1	55.8	24.3	8.9	0.0
GENTE MESE	100.0	9.0	28.1	25.4	16.8	11.0	8.3	3.5	17.1	39.9	28.6	14.4	4.4	44.7	44.5	5.8	0.5
GENTE MONEY	100.0	2.9	11.1	21.2	22.5	18.3	16.3	7.6	29.8	46.9	20.5	2.8	16.7	56.2	22.4	4.7	0.0
GENTE MOTORI	100.0	7.7	22.7	24.2	18.6	15.2	8.4	3.2	15.7	41.8	24.5	18.0	3.6	38.2	47.6	10.4	0.2
GENTE VIAGGI	100.0	1.7	11.8	30.0	27.8	13.1	9.1	6.4	18.2	43.1	28.4	10.3	10.1	49.1	33.0	7.4	0.4
GLAMOUR	100.0	4.4	47.9	27.5	7.8	6.6	0.6	5.3	16.2	42.6	26.0	15.1	12.8	45.9	39.0	2.4	0.0
GULLIVER	100.0	6.7	30.0	34.7	11.0	6.7	6.1	4.8	23.2	47.6	20.2	9.1	8.4	48.2	38.9	4.6	0.0
IN CASA	100.0	0.0	21.8	44.1	9.4	14.9	9.9	0.0	20.5	30.5	30.1	18.9	5.0	42.4	49.9	2.7	0.0
INSIEME	100.0	0.9	9.3	47.0	20.5	8.6	10.2	3.4	7.4	52.8	30.6	9.2	4.1	37.3	51.8	5.7	1.1
IO E IL MIO BAMBINO	100.0	3.5	2.9	48.2	34.8	3.5	6.0	1.1	14.3	34.6	35.3	15.8	9.0	40.3	45.5	5.2	0.0
JESUS	100.0	5.0	8.5	19.9	17.5	21.0	14.5	13.7	19.0	41.3	33.3	6.3	12.9	35.2	42.2	9.0	0.7
MADRE	100.0	7.4	13.9	33.0	8.9	11.1	8.6	17.1	18.5	52.9	11.1	17.5	10.4	46.0	27.4	16.2	0.0
MARIE CLAIRE	100.0	8.0	18.3	40.5	16.0	8.1	5.5	3.6	26.3	44.9	23.2	5.6	10.6	56.2	31.3	2.0	0.0
MAX	100.0	7.4	37.4	38.8	11.1	2.7	1.9	0.6	19.7	48.7	21.0	10.6	5.8	54.2	37.9	2.3	0.0
MERIDIANI	100.0	2.5	9.2	37.0	32.1	4.9	10.4	4.0	27.8	43.0	17.3	11.9	28.0	50.9	17.6	5.4	0.0
MESSAGGERO DI S.ANTONIO	100.0	3.9	8.6	18.0	16.2	18.2	16.6	18.4	11.9	42.7	27.1	18.3	9.6	34.9	33.7	18.6	3.2
LA MIA BOUTIQUE	100.0	6.7	0.0	37.6	27.4	0.0	16.4	12.0	18.3	27.9	40.8	13.0	0.0	44.8	38.1	17.0	0.0
LA MIA CASA	100.0	2.6	13.1	36.2	30.3	6.9	9.4	1.4	20.0	42.5	25.1	12.4	6.1	48.0	40.1	5.9	0.0
MILLIONAIRE INTRAPRENDERE	100.0	5.6	28.9	35.2	15.8	10.3	3.6	0.6	19.9	38.4	26.8	14.9	6.7	53.3	38.1	1.8	0.0
NAUTICA	100.0	5.9	9.2	31.0	23.1	16.1	9.5	5.4	28.2	37.3	24.3	10.1	14.5	42.2	36.8	6.5	0.0
PESCARO	100.0	10.5	13.6	30.8	24.2	9.4	5.9	5.6	10.1	36.5	30.0	23.4	3.0	33.8	52.8	10.0	0.5
PRATICA	100.0	0.4	13.4	31.8	21.3	8.4	19.7	5.1	15.7	49.8	22.0	12.5	7.2	34.9	42.7	15.2	0.0
QUATTORRUOTE	100.0	6.5	20.1	27.3	18.9	13.4	9.4	4.3	16.9	44.0	22.6	16.5	7.3	39.4	44.3	8.5	0.5
QUATTRO ZAMPE	100.0	16.5	16.8	20.9	15.8	14.6	11.2	4.3	23.4	41.0	21.0	14.7	5.7	33.3	50.8	10.2	0.0
QUI TOURING	100.0	5.2	10.0	20.0	14.1	21.3	15.0	14.5	34.7	38.6	20.6	6.1	19.2	47.4	27.0	6.3	0.1
RAKAM	100.0	7.9	10.1	24.0	19.0	6.2	24.5	8.3	14.0	41.8	40.6	3.6	6.2	52.6	32.6	5.7	2.9
SALE & PEPE	100.0	4.0	8.5	25.5	28.1	17.7	11.4	4.8	18.1	46.0	21.8	14.0	8.6	51.1	29.9	9.6	0.8
SALVE	100.0	1.9	8.9	19.1	31.2	27.6	7.3	4.0	18.6	44.6	29.0	7.8	11.4	52.6	30.3	5.1	0.6
SCIENZA & VITA	100.0	6.9	21.3	30.4	9.5	14.0	10.7	7.2	27.7	40.9	19.6	11.7	17.6	46.4	31.8	4.3	0.0
LE SCIENZE	100.0	4.9	22.3	21.9	23.0	13.1	9.4	5.4	32.8	39.7	20.2	7.3	27.6	50.3	18.7	3.4	0.0
SELEZIONE READER'S DIGEST	100.0	4.4	11.7	20.5	15.4	15.											



# Uomini

Lettori numero medio

Analisi secondo: ● categoria socio-professionale

(valori assoluti x 1.000)

SETTIMANALI	Totale	Celli super. A	Celli medi			Intellettuall		Operai			Pensionati e altri		CASALINGHE DI FAMIGLIE operaie			
			Fascia alta B1	Fascia bassa B2	Agri-coltori B3	Docenti C1	Studenti C2	Fascia alta D1	Fascia bassa D2	Braccianti D3	Fascia alta F1	Fascia bassa F2	Fascia alta E1	Fascia bassa E2	Fascia alta E3	Fascia bassa E4
POPOLAZIONE	23620	1456	3975	2280	490	378	2943	2196	2553	241	2189	4918	0	0	0	0
AMICA	219	31	53	18	5	7	27	28	13	2	12	23	0	0	0	0
ANNA	205	14	35	21	3	2	23	26	25	0	14	42	0	0	0	0
AUTO OGGI	1082	57	210	136	13	13	233	168	115	0	66	71	0	0	0	0
AUTOSPRINT	806	34	153	85	8	13	204	106	86	2	49	67	0	0	0	0
BELLA	84	9	24	4	0	3	9	6	15	0	10	4	0	0	0	0
CHI	506	27	116	64	8	3	101	32	46	1	45	63	0	0	0	0
CONFIDENZE	171	3	25	10	5	1	22	24	15	0	24	43	0	0	0	0
DOMENICA QUIZ	162	15	41	13	1	2	6	10	17	3	24	29	0	0	0	0
DONNA MODERNA	832	64	230	88	11	15	122	82	80	0	76	64	0	0	0	0
L'ESPRESSO	1939	308	473	210	22	54	302	105	102	2	161	202	0	0	0	0
EVA EXPRESS TREMILA	358	20	76	45	7	4	64	39	40	3	23	38	0	0	0	0
FAMIGLIA CRISTIANA	2135	154	407	170	57	62	276	195	171	10	269	363	0	0	0	0
FILM TV	185	12	37	22	2	4	28	18	10	0	12	39	0	0	0	0
GENTE	1390	103	280	126	17	18	205	121	112	5	173	230	0	0	0	0
GIOIA	236	24	44	18	2	3	36	26	25	2	25	31	0	0	0	0
IL GIORNALINO	153	12	36	11	1	3	42	19	7	0	11	11	0	0	0	0
GRAND HOTEL	328	11	61	41	1	0	52	34	32	0	34	61	0	0	0	0
GRAZIA	304	34	67	30	3	5	46	30	20	0	30	39	0	0	0	0
GUERIN SPORTIVO	493	16	94	35	9	8	140	48	61	2	32	48	0	0	0	0
GUIDA TV	816	48	152	87	20	14	111	89	99	4	76	116	0	0	0	0
INTIMITA'	200	13	36	25	5	2	18	25	18	0	24	34	0	0	0	0
MAGAZINE BEAUTIFUL	85	2	12	9	0	3	22	13	6	0	4	13	0	0	0	0
IL MONDO	129	28	33	7	0	5	14	7	9	0	9	16	0	0	0	0
MONDO ECONOMICO	281	84	60	31	4	12	20	17	15	0	20	18	0	0	0	0
MOTOSPRINT	691	28	115	61	12	5	173	99	81	6	45	66	0	0	0	0
NOVELLA 2000	544	19	97	68	9	5	98	89	78	1	34	46	0	0	0	0
OGGI	1601	104	343	162	29	18	212	136	132	2	219	245	0	0	0	0
PANORAMA	2448	337	621	241	30	64	427	188	144	1	189	207	0	0	0	0
SORRISI E CANZONI TV	3788	171	725	372	57	57	659	508	489	15	271	463	0	0	0	0
STOP	228	9	39	25	2	0	41	22	29	0	23	37	0	0	0	0
TELEPIU'	1039	65	201	89	13	18	224	113	118	4	71	124	0	0	0	0
TELESETTE	1059	53	178	111	11	20	157	99	147	8	80	195	0	0	0	0
TOPOLINO	1245	112	271	119	13	21	300	125	136	4	66	77	0	0	0	0
VISTO	325	14	46	35	3	2	40	43	65	0	19	57	0	0	0	0
VIVERSANI & BELLI	629	33	121	107	14	6	78	68	66	0	53	84	0	0	0	0
<b>SUPPLEMENTI</b>																
D LA REPUBBLICA DELLE DONNE	645	103	150	62	3	38	146	28	20	0	54	43	0	0	0	0
DIARIO DELLA SETTIMANA	164	19	44	13	1	5	24	11	6	0	21	19	0	0	0	0
LA GAZZETTA SPORT MAGAZINE	1580	65	306	119	14	12	421	220	155	5	113	150	0	0	0	0
IO DONNA	639	123	164	48	8	22	110	30	15	0	76	44	0	0	0	0
SETTE	1489	217	377	125	11	51	288	77	57	3	169	114	0	0	0	0
SPECCHIO DELLA STAMPA	752	69	194	67	4	34	188	40	35	0	70	51	0	0	0	0
TV SETTE	1297	146	320	95	6	46	286	67	58	0	166	106	0	0	0	0
IL VENERDI'	2054	305	508	226	14	85	362	110	93	0	182	168	0	0	0	0



Lettori numero medio

Analisi secondo: ● categoria socio-professionale

(valori assoluti x 1.000)

MENSILI	Totale	Celli super. A	Celli medi			Intellettuali		Operai			Pensionati e altri		CASALINGHE DI FAMIGLIE			
			Fascia alta B1	Fascia bassa B2	Agri-coltori B3	Docenti C1	Studenti C2	Fascia alta D1	Fascia bassa D2	Braccianti D3	Fascia alta F1	Fascia bassa F2	Fascia alta E1	Fascia bassa E2	Fascia alta E3	Fascia bassa E4
<b>POPOLAZIONE</b>	<b>23620</b>	<b>1456</b>	<b>3975</b>	<b>2280</b>	<b>490</b>	<b>378</b>	<b>2943</b>	<b>2196</b>	<b>2553</b>	<b>241</b>	<b>2189</b>	<b>4918</b>	<b>0</b>	<b>0</b>	<b>0</b>	<b>0</b>
ABITARE	256	61	75	20	1	8	38	11	15	3	9	16	0	0	0	0
AD	312	79	80	24	3	11	59	7	6	0	23	19	0	0	0	0
AIRONE	728	98	191	67	7	32	129	80	37	0	50	37	0	0	0	0
AMADEUS	124	11	31	5	0	7	43	9	2	0	11	5	0	0	0	0
ARCHEO	130	16	37	12	0	12	30	3	3	0	10	8	0	0	0	0
ASTRA	158	7	30	15	3	5	44	16	14	1	4	18	0	0	0	0
A TAVOLA	74	10	25	6	0	3	3	4	4	3	4	13	0	0	0	0
AUTO	1076	52	201	86	24	15	293	148	100	3	69	85	0	0	0	0
L'AUTOMOBILE	1240	99	272	130	8	37	198	133	102	6	130	125	0	0	0	0
BELL'EUROPA	164	22	47	13	0	11	25	10	12	0	11	12	0	0	0	0
BELL'ITALIA	386	56	120	24	3	28	68	18	11	0	32	26	0	0	0	0
BENISSIMO	31	2	9	7	0	1	1	0	1	0	3	7	0	0	0	0
BIMBI SANI E BELLI	330	21	79	60	5	3	47	31	54	0	12	17	0	0	0	0
BRAVA CASA	350	58	119	63	2	7	30	25	18	2	13	13	0	0	0	0
BUONA CUCINA	136	2	26	16	4	2	5	11	19	0	20	31	0	0	0	0
BURDA	91	7	21	16	2	2	17	3	6	2	9	8	0	0	0	0
CAPITAL	443	92	135	50	5	7	42	18	20	0	41	33	0	0	0	0
CARNET	94	21	23	3	3	2	19	6	7	0	4	6	0	0	0	0
CASAVIVA	603	82	219	84	5	12	70	37	33	0	31	30	0	0	0	0
CENTO COSE ENERGY	158	9	42	7	1	0	53	18	9	0	14	4	0	0	0	0
CIAK	619	40	116	59	2	4	214	52	64	6	30	32	0	0	0	0
CIPRIA	27	1	9	4	0	0	4	2	2	0	4	4	0	0	0	0
CLASS	222	57	63	22	0	3	36	16	6	0	12	8	0	0	0	0
CLUB 3	145	10	19	9	1	6	13	11	10	0	28	38	0	0	0	0
COME STAI	107	7	22	15	0	3	17	8	13	2	7	13	0	0	0	0
CONSIGLI PRATICI	37	2	7	3	0	1	4	1	3	0	10	5	0	0	0	0
LA CUCINA ITALIANA	306	45	84	36	2	5	22	25	27	3	31	28	0	0	0	0
CUCINA MODERNA	153	10	25	18	3	5	16	10	14	1	21	30	0	0	0	0
DONNA	300	15	64	40	3	2	59	26	27	0	19	45	0	0	0	0
DONNA E MAMMA	72	3	12	11	0	7	7	9	13	0	3	6	0	0	0	0
DOVE	262	49	97	16	3	3	37	19	9	0	17	13	0	0	0	0
ELLE	143	17	32	16	1	3	33	15	9	0	8	8	0	0	0	0
ELLE DECOR	32	6	12	4	0	0	2	0	2	0	1	5	0	0	0	0
FOCUS	1803	113	348	183	9	31	594	198	115	6	90	115	0	0	0	0
GARDENIA	197	33	64	20	5	6	14	13	9	3	11	18	0	0	0	0
GENTE MESE	787	45	148	98	7	9	208	77	72	9	55	59	0	0	0	0
GENTE MONEY	328	68	97	26	0	14	39	12	10	0	37	23	0	0	0	0
GENTE MOTORI	1673	103	382	221	20	19	303	220	160	10	112	124	0	0	0	0
GENTE VIAGGI	680	77	195	95	2	10	68	58	59	6	48	63	0	0	0	0
GLAMOUR	61	9	8	6	0	1	14	11	3	0	2	7	0	0	0	0
GULLIVER	256	21	62	18	3	4	80	26	8	0	14	19	0	0	0	0
IN CASA	102	11	26	19	0	1	14	11	10	0	4	6	0	0	0	0
INSIEME	117	6	34	20	4	5	2	18	13	0	7	8	0	0	0	0
IO E IL MIO BAMBINO	255	17	71	55	5	8	18	19	43	2	7	10	0	0	0	0
JESUS	94	11	12	14	3	8	9	6	3	0	13	14	0	0	0	0
MADRE	48	7	12	1	0	2	8	3	2	0	4	8	0	0	0	0
MARIE CLAIRE	189	31	47	19	1	2	48	13	9	0	9	10	0	0	0	0
MAX	891	61	218	70	7	4	256	126	62	8	29	50	0	0	0	0
MERIDIANI	77	12	27	11	0	3	7	8	0	0	4	5	0	0	0	0
MESSAGGERO DI S.ANTONIO	733	55	140	86	16	12	76	44	58	2	116	129	0	0	0	0
LA MIA BOUTIQUE	35	3	7	5	0	0	5	3	5	2	2	5	0	0	0	0
LA MIA CASA	192	23	52	29	5	5	20	17	22	0	9	11	0	0	0	0
MILLIONAIRE INTRAPRENDERE	605	69	153	83	2	10	132	48	26	9	21	52	0	0	0	0
NAUTICA	290	38	73	27	1	9	41	22	27	3	24	25	0	0	0	0
PESCARA	440	30	75	57	4	3	62	60	74	1	29	44	0	0	0	0
PRATICA	80	5	24	11	3	3	9	6	6	0	9	5	0	0	0	0
QUATTORRUOTE	4604	357	1103	490	80	80	748	557	456	30	325	379	0	0	0	0
QUATTRO ZAMPE	210	17	49	16	2	3	51	23	8	0	15	26	0	0	0	0
QUI TOURING	629	99	158	56	8	24	91	35	15	0	84	58	0	0	0	0
RAKAM	54	2	17	3	2	2	9	1	4	0	5	10	0	0	0	0
SALE & PEPE	166	21	58	11	3	1	14	8	17	0	10	21	0	0	0	0
SALVE	224	36	68	31	5	8	13	12	15	0	17	19	0	0	0	0
SCIENZA & VITA	242	34	51	15	0	11	59	14	12	2	19	23	0	0	0	0
LE SCIENZE	330	63	60	28	3	27	99	14	7	0	12	17	0	0	0	0
SELEZIONE READER'S DIGEST	719	74	126	77	6	21	94	39	47	3	115	117	0	0	0	0
SILHOUETTE DONNA	139	10	37	9	0	1	36	20	13	2	6	5	0	0	0	0
SPEAK UP	182	30	49	14	0	13	45	11	7	0	5	8	0	0	0	0
STARTER	138	10	24	11	2	2	36	31	11	3	3	7	0	0	0	0
TUTTI FOTOGRAFI	168	17	36	20	3	5	22	18	14	0	19	16	0	0	0	0
TUTTO	404	6	35	13	0	3	235	58	23	3	8	21	0	0	0	0
TUTTOMOTO	1130	50	175	76	13	3	400	140	140	5	46	83	0	0	0	0
TUTTOTURISMO	264	18	84	28	7	0	33	20	29	0	22	21	0	0	0	0
VERA	225	13	63	28	7	1	35	24	15	2	15	23	0	0	0	0
VITALITY	40	3	14	1	0	1	14	2	0	0	1	5	0	0	0	0
VOGUE ITALIA	360	31	87	45	2	2	73	43	33	0	22	23	0	0	0	0
WEEKEND VIAGGI	197	23	57	34	2	2	21	29	12	0	3	15	0	0	0	0
DIANA (QUATTORDICINALE)	259	9	55	46	5	8	23	30	23	3	29	29	0	0	0	0



# Uomini

Lettori numero medio

Analisi secondo: ● categoria socio-professionale

(percentuali di composizione)

SETTIMANALI	Totale	Ceti medi				Intellettuali		Operai			Pensionati e altri		CASALINGHE DI FAMIGLIE operai			
		Ceti super. A	Fascia alta B1	Fascia bassa B2	Agri-coltori B3	Docenti C1	Studenti C2	Fascia alla D1	Fascia bassa D2	Braccianti D3	Fascia alla F1	Fascia bassa F2	Fascia alta E1	Fascia bassa E2	Fascia alta E3	Fascia bassa E4
POPOLAZIONE	100.0	6.2	16.8	9.7	2.1	1.6	12.5	9.3	10.8	1.0	9.3	20.8	0.0	0.0	0.0	0.0
AMICA	100.0	14.3	24.1	8.4	2.3	3.1	12.4	12.6	5.9	0.8	5.5	10.6	0.0	0.0	0.0	0.0
ANNA	100.0	6.6	17.0	10.3	1.7	0.8	11.2	12.9	12.1	0.0	6.7	20.7	0.0	0.0	0.0	0.0
AUTO OGGI	100.0	5.2	19.4	12.6	1.2	1.2	21.6	15.5	10.7	0.0	6.1	6.6	0.0	0.0	0.0	0.0
AUTOSPRINT	100.0	4.2	19.0	10.5	1.0	1.6	25.3	13.2	10.6	0.2	6.1	8.3	0.0	0.0	0.0	0.0
BELLA	100.0	10.2	28.6	4.8	0.0	4.1	10.3	7.6	17.6	0.0	11.8	4.9	0.0	0.0	0.0	0.0
CHI	100.0	5.4	22.9	12.7	1.5	0.6	19.9	6.4	9.0	0.3	8.9	12.4	0.0	0.0	0.0	0.0
CONFIDENZE	100.0	1.6	14.3	6.1	3.0	0.4	12.6	13.9	8.8	0.0	14.2	25.0	0.0	0.0	0.0	0.0
DOMENICA QUIZ	100.0	9.6	25.0	7.7	0.4	1.5	3.6	8.3	10.6	2.0	15.1	18.1	0.0	0.0	0.0	0.0
DONNA MODERNA	100.0	7.7	27.6	10.6	1.3	1.8	14.7	9.9	9.7	0.0	9.2	7.6	0.0	0.0	0.0	0.0
L'ESPRESSO	100.0	15.9	24.4	10.8	1.1	2.8	15.6	5.4	5.3	0.1	8.3	10.4	0.0	0.0	0.0	0.0
EVA EXPRESS TREMILA	100.0	5.5	21.2	12.5	1.9	1.1	17.9	10.8	11.3	0.8	6.3	10.6	0.0	0.0	0.0	0.0
FAMIGLIA CRISTIANA	100.0	7.2	19.1	8.0	2.7	2.9	12.9	9.1	8.0	0.4	12.6	17.0	0.0	0.0	0.0	0.0
FILM TV	100.0	6.5	20.0	11.7	0.8	2.4	15.2	9.8	5.6	0.0	6.7	21.3	0.0	0.0	0.0	0.0
GENTE	100.0	7.4	20.2	9.1	1.2	1.3	14.7	8.7	8.0	0.4	12.5	16.5	0.0	0.0	0.0	0.0
GIOIA	100.0	10.2	18.5	7.5	0.9	1.2	15.4	11.0	10.5	0.8	10.5	13.3	0.0	0.0	0.0	0.0
IL GIORNALINO	100.0	7.7	23.6	7.4	0.3	1.6	27.8	12.5	4.8	0.0	7.4	6.9	0.0	0.0	0.0	0.0
GRAND HOTEL	100.0	3.3	18.7	12.6	0.4	0.0	15.9	10.3	9.8	0.0	10.2	18.7	0.0	0.0	0.0	0.0
GRAZIA	100.0	11.1	22.1	9.8	0.9	1.8	15.1	9.8	6.7	0.0	9.9	12.9	0.0	0.0	0.0	0.0
GUERIN SPORTIVO	100.0	3.2	19.0	7.2	1.8	1.7	28.4	9.7	12.3	0.4	6.5	9.8	0.0	0.0	0.0	0.0
GUIDA TV	100.0	5.9	18.6	10.6	2.4	1.7	13.7	10.9	12.1	0.4	9.4	14.3	0.0	0.0	0.0	0.0
INTIMITA'	100.0	6.5	17.8	12.6	2.3	1.2	9.0	12.7	8.9	0.0	12.1	16.9	0.0	0.0	0.0	0.0
MAGAZINE BEAUTIFUL	100.0	2.5	14.7	10.7	0.0	3.7	26.1	15.0	7.1	0.0	4.7	15.5	0.0	0.0	0.0	0.0
IL MONDO	100.0	22.0	25.8	5.7	0.0	3.9	10.7	5.4	6.6	0.0	7.2	12.8	0.0	0.0	0.0	0.0
MONDO ECONOMICO	100.0	29.9	21.4	11.2	1.4	4.2	7.0	5.9	5.5	0.0	7.3	6.3	0.0	0.0	0.0	0.0
MOTOSPRINT	100.0	4.0	16.6	8.8	1.8	0.7	25.1	14.3	11.7	0.9	6.5	9.6	0.0	0.0	0.0	0.0
NOVELLA 2000	100.0	3.5	17.9	12.4	1.7	1.0	18.0	16.3	14.4	0.2	6.2	8.4	0.0	0.0	0.0	0.0
OGGI	100.0	6.5	21.4	10.1	1.8	1.1	13.2	8.5	8.3	0.1	13.7	15.3	0.0	0.0	0.0	0.0
PANORAMA	100.0	13.7	25.4	9.9	1.2	2.6	17.4	7.7	5.9	0.1	7.7	8.4	0.0	0.0	0.0	0.0
SORRISI E CANZONI TV	100.0	4.5	19.1	9.8	1.5	1.5	17.4	13.4	12.9	0.4	7.2	12.2	0.0	0.0	0.0	0.0
STOP	100.0	4.0	17.0	11.0	1.1	0.0	17.9	9.7	12.9	0.0	10.3	16.2	0.0	0.0	0.0	0.0
TELEPIU'	100.0	6.2	19.4	8.6	1.3	1.7	21.5	10.9	11.3	0.4	6.8	11.9	0.0	0.0	0.0	0.0
TELESETTE	100.0	5.0	16.8	10.4	1.1	1.8	14.8	9.4	13.8	0.8	7.6	18.4	0.0	0.0	0.0	0.0
TOPOLINO	100.0	9.0	21.8	9.6	1.0	1.7	24.1	10.0	10.9	0.3	5.3	6.2	0.0	0.0	0.0	0.0
VISTO	100.0	4.4	14.3	10.7	0.8	0.6	12.4	13.3	20.0	0.0	5.8	17.6	0.0	0.0	0.0	0.0
VIVERSANI & BELLI	100.0	5.3	19.2	17.0	2.2	1.0	12.4	10.8	10.4	0.0	8.5	13.3	0.0	0.0	0.0	0.0
<b>SUPPLEMENTI</b>																
D LA REPUBBLICA DELLE DONNE	100.0	16.0	23.2	9.6	0.4	5.9	22.6	4.3	3.0	0.0	8.3	6.6	0.0	0.0	0.0	0.0
DIARIO DELLA SETTIMANA	100.0	11.3	27.1	7.9	0.8	3.0	14.9	6.6	3.8	0.0	12.8	11.8	0.0	0.0	0.0	0.0
LA GAZZETTA SPORT MAGAZINE	100.0	4.1	19.4	7.6	0.9	0.8	26.6	13.9	9.8	0.3	7.2	9.5	0.0	0.0	0.0	0.0
IO DONNA	100.0	19.2	25.7	7.5	1.3	3.5	17.2	4.6	2.4	0.0	11.8	6.8	0.0	0.0	0.0	0.0
SETTE	100.0	14.6	25.4	8.4	0.7	3.4	19.3	5.1	3.8	0.2	11.3	7.7	0.0	0.0	0.0	0.0
SPECCHIO DELLA STAMPA	100.0	9.2	25.7	8.9	0.6	4.5	25.0	5.4	4.6	0.0	9.3	6.8	0.0	0.0	0.0	0.0
TV SETTE	100.0	11.3	24.7	7.3	0.5	3.5	22.0	5.2	4.5	0.0	12.8	8.2	0.0	0.0	0.0	0.0
IL VENERDI'	100.0	14.8	24.8	11.0	0.7	4.1	17.6	5.4	4.5	0.0	8.9	8.2	0.0	0.0	0.0	0.0



Lettori numero medio

Analisi secondo: ● categoria socio-professionale

(percentuali di composizione)

MENSILI	Totale	Ceti medi				Intellettuali		Operai			Pensionati e altri		CASALINGHE DI FAMIGLIE operale			
		Ceti super. A	Fascia alta B1	Fascia bassa B2	Agri-coltori B3	Docenti C1	Studenti C2	Fascia alta D1	Fascia bassa D2	Braccianti D3	Fascia alta F1	Fascia bassa F2	Fascia alta E1	Fascia bassa E2	Fascia alta E3	Fascia bassa E4
POPOLAZIONE	100.0	6.2	16.8	9.7	2.1	1.6	12.5	9.3	10.8	1.0	9.3	20.8	0.0	0.0	0.0	0.0
ABITARE	100.0	23.7	29.1	7.7	0.3	3.2	14.8	4.4	5.8	1.1	3.6	6.3	0.0	0.0	0.0	0.0
AD	100.0	25.3	25.6	7.8	1.0	3.6	18.8	2.3	2.1	0.0	7.3	6.1	0.0	0.0	0.0	0.0
AIRONE	100.0	13.4	26.3	9.3	1.0	4.4	17.7	10.9	5.1	0.0	6.8	5.1	0.0	0.0	0.0	0.0
AMADEUS	100.0	8.7	25.2	3.7	0.4	5.8	34.3	7.2	2.0	0.0	8.7	4.0	0.0	0.0	0.0	0.0
ARCHEO	100.0	12.4	28.4	9.1	0.0	8.9	23.0	2.1	2.2	0.0	7.5	6.4	0.0	0.0	0.0	0.0
ASTRA	100.0	4.5	19.2	9.3	1.9	3.1	28.1	10.3	8.9	0.8	2.6	11.2	0.0	0.0	0.0	0.0
A TAVOLA	100.0	13.2	33.3	7.6	0.0	4.1	4.3	5.5	5.0	3.7	5.9	17.4	0.0	0.0	0.0	0.0
AUTO	100.0	4.8	18.7	8.0	2.3	1.4	27.2	13.8	9.3	0.3	6.4	7.9	0.0	0.0	0.0	0.0
L'AUTOMOBILE	100.0	8.0	21.9	10.5	0.6	3.0	16.0	10.7	8.3	0.5	10.5	10.1	0.0	0.0	0.0	0.0
BELL'EUROPA	100.0	13.5	29.0	8.0	0.0	6.7	15.5	5.8	7.2	0.0	6.8	7.4	0.0	0.0	0.0	0.0
BELL'ITALIA	100.0	14.5	31.0	6.3	0.7	7.1	17.7	4.7	2.8	0.0	8.4	6.9	0.0	0.0	0.0	0.0
BENISSIMO	100.0	5.3	27.4	22.2	0.0	4.5	4.4	1.0	3.3	0.0	9.7	22.2	0.0	0.0	0.0	0.0
BIMBI SANI E BELLI	100.0	6.4	23.8	18.3	1.4	1.0	14.3	9.4	16.5	0.0	3.7	5.2	0.0	0.0	0.0	0.0
BRAVA CASA	100.0	16.5	33.9	18.1	0.5	1.9	8.6	7.1	5.2	0.7	3.8	3.7	0.0	0.0	0.0	0.0
BUONA CUCINA	100.0	1.3	19.2	11.4	2.7	1.2	4.0	8.3	13.9	0.0	15.1	22.9	0.0	0.0	0.0	0.0
BURDA	100.0	7.4	23.1	17.5	1.8	1.7	18.9	3.3	6.3	1.9	9.4	8.7	0.0	0.0	0.0	0.0
CAPITAL	100.0	20.7	30.6	11.4	1.1	1.6	9.4	4.1	4.5	0.0	9.2	7.4	0.0	0.0	0.0	0.0
CARNET	100.0	21.9	24.3	2.7	3.3	2.6	20.4	6.7	7.1	0.0	4.3	6.6	0.0	0.0	0.0	0.0
CASAVIVA	100.0	13.6	36.3	13.9	0.8	2.0	11.6	6.2	5.5	0.0	5.1	5.0	0.0	0.0	0.0	0.0
CENTO COSE ENERGY	100.0	5.8	26.6	4.6	0.8	0.0	33.6	11.5	5.8	0.0	8.9	2.5	0.0	0.0	0.0	0.0
CIAK	100.0	6.5	18.8	9.6	0.3	0.6	34.5	8.3	10.4	1.0	4.8	5.2	0.0	0.0	0.0	0.0
CIPRIA	100.0	2.8	34.9	15.0	0.0	0.0	14.7	8.4	8.1	0.0	0.0	16.1	0.0	0.0	0.0	0.0
CLASS	100.0	25.7	28.1	10.1	0.0	1.5	16.2	7.1	2.6	0.0	5.2	3.5	0.0	0.0	0.0	0.0
CLUB 3	100.0	6.8	13.0	6.3	0.5	4.3	9.3	7.4	7.1	0.0	19.2	26.1	0.0	0.0	0.0	0.0
COME STAI	100.0	6.9	20.5	13.8	0.0	3.0	15.7	7.9	12.3	1.7	6.5	11.8	0.0	0.0	0.0	0.0
CONSIGLI PRATICI	100.0	5.9	18.5	9.3	0.0	3.4	10.1	3.2	8.8	0.0	26.7	14.3	0.0	0.0	0.0	0.0
LA CUCINA ITALIANA	100.0	14.6	27.3	11.8	0.5	1.5	7.2	8.2	8.7	0.9	10.1	9.1	0.0	0.0	0.0	0.0
CUCINA MODERNA	100.0	6.4	18.2	11.8	1.8	3.0	10.5	6.3	9.5	0.9	13.9	19.8	0.0	0.0	0.0	0.0
DONNA	100.0	5.0	21.4	13.3	1.1	0.8	19.5	8.7	9.0	0.0	6.2	15.0	0.0	0.0	0.0	0.0
DONNA E MAMMA	100.0	4.0	16.4	16.0	0.4	9.1	10.1	13.0	18.5	0.0	4.0	8.3	0.0	0.0	0.0	0.0
DOVE	100.0	18.6	37.0	6.1	1.3	1.2	14.0	7.1	3.3	0.0	6.5	5.0	0.0	0.0	0.0	0.0
ELLE	100.0	12.0	22.1	11.3	0.6	2.3	23.2	10.8	6.6	0.0	5.8	5.3	0.0	0.0	0.0	0.0
ELLE DECOR	100.0	17.8	36.1	11.9	0.0	0.0	7.7	0.0	6.6	0.0	3.4	16.5	0.0	0.0	0.0	0.0
FOCUS	100.0	6.3	19.3	10.2	0.5	1.7	33.0	11.0	6.4	0.3	5.0	6.4	0.0	0.0	0.0	0.0
GARDENIA	100.0	16.9	32.5	10.4	2.5	3.2	7.0	6.4	4.8	1.4	5.6	9.4	0.0	0.0	0.0	0.0
GENTE MESE	100.0	5.7	18.8	12.4	0.9	1.2	26.4	9.8	9.1	1.1	7.0	7.5	0.0	0.0	0.0	0.0
GENTE MONEY	100.0	20.9	29.7	8.0	0.2	4.4	11.8	3.7	3.1	0.0	11.3	7.0	0.0	0.0	0.0	0.0
GENTE MOTORI	100.0	6.1	22.8	13.2	1.2	1.2	18.1	13.1	9.6	0.6	6.7	7.4	0.0	0.0	0.0	0.0
GENTE VIAGGI	100.0	11.3	28.6	13.9	0.3	1.4	10.0	8.5	8.7	0.9	7.0	9.3	0.0	0.0	0.0	0.0
GLAMOUR	100.0	15.3	12.7	10.4	0.0	0.8	23.0	17.3	5.3	0.0	3.5	11.6	0.0	0.0	0.0	0.0
GULLIVER	100.0	8.3	24.3	6.9	1.2	1.7	31.2	10.3	3.2	0.0	5.6	7.4	0.0	0.0	0.0	0.0
IN CASA	100.0	10.7	25.4	18.6	0.0	1.2	14.1	10.8	9.9	0.0	3.8	5.5	0.0	0.0	0.0	0.0
INSIEME	100.0	5.2	29.1	17.0	3.1	4.1	1.9	15.0	11.2	0.0	6.0	7.3	0.0	0.0	0.0	0.0
IO E IL MIO BAMBINO	100.0	6.8	27.8	21.5	2.0	3.0	7.0	7.4	17.0	0.8	2.7	4.1	0.0	0.0	0.0	0.0
JESUS	100.0	12.1	13.2	14.9	3.3	8.5	10.0	6.5	3.4	0.0	13.5	14.7	0.0	0.0	0.0	0.0
MADRE	100.0	13.9	25.6	3.0	0.0	4.1	15.8	6.7	4.6	0.0	8.8	17.8	0.0	0.0	0.0	0.0
MARIE CLAIRE	100.0	16.4	25.0	10.1	0.5	1.3	25.1	6.7	4.8	0.0	5.0	5.2	0.0	0.0	0.0	0.0
MAX	100.0	6.9	24.5	7.9	0.8	0.4	28.7	14.1	7.0	0.9	3.3	5.6	0.0	0.0	0.0	0.0
MERIDIANI	100.0	15.9	34.5	14.2	0.0	3.5	9.1	10.8	0.0	0.0	5.3	6.7	0.0	0.0	0.0	0.0
MESSAGGERO DI S.ANTONIO	100.0	7.4	19.0	11.8	2.2	1.6	10.3	6.0	7.9	0.3	15.9	17.6	0.0	0.0	0.0	0.0
LA MIA BOUTIQUE	100.0	9.6	18.8	14.1	0.0	0.0	13.8	7.5	12.8	4.3	4.7	14.5	0.0	0.0	0.0	0.0
LA MIA CASA	100.0	12.0	26.8	15.2	2.7	2.5	10.3	8.8	11.3	0.0	4.5	5.9	0.0	0.0	0.0	0.0
MILLIONAIRE INTRAPRENDERE	100.0	11.4	25.3	13.7	0.3	1.7	21.9	8.0	4.3	1.4	3.5	8.6	0.0	0.0	0.0	0.0
NAUTICA	100.0	13.3	25.2	9.3	0.2	3.1	14.2	7.6	9.4	0.9	8.2	8.7	0.0	0.0	0.0	0.0
PESCARRE	100.0	6.8	17.0	12.9	1.0	0.6	14.1	13.7	16.9	0.3	6.5	10.0	0.0	0.0	0.0	0.0
PRATICA	100.0	5.7	30.6	13.5	3.4	3.7	10.9	6.9	7.0	0.0	11.6	6.7	0.0	0.0	0.0	0.0
QUATTORRUOTE	100.0	7.7	24.0	10.6	1.7	1.7	16.2	12.1	9.9	0.7	7.1	8.2	0.0	0.0	0.0	0.0
QUATTRO ZAMPE	100.0	7.9	23.4	7.6	1.1	1.3	24.3	11.1	4.0	0.0	7.1	12.3	0.0	0.0	0.0	0.0
QUI TOURING	100.0	15.7	25.1	8.9	1.2	3.8	14.5	5.6	2.4	0.0	13.3	9.3	0.0	0.0	0.0	0.0
RAKAM	100.0	3.1	31.4	6.3	2.9	3.7	16.2	1.9	6.8	0.0	9.0	18.7	0.0	0.0	0.0	0.0
SALE & PEPE	100.0	12.8	35.1	6.7	2.1	0.8	8.6	4.7	10.3	0.0	6.3	12.6	0.0	0.0	0.0	0.0
SALVE	100.0	16.1	30.3	13.9	2.2	3.7	5.9	5.5	6.6	0.0	7.4	8.5	0.0	0.0	0.0	0.0
SCIENZA & VITA	100.0	13.9	21.2	6.4	0.0	4.7	24.5	5.9	5.0	1.0	8.0	9.5	0.0	0.0	0.0	0.0
LE SCIENZE	100.0	19.2	18.2	8.4	1.0	8.1	29.9	4.1	2.2	0.0	3.8	5.0	0.0	0.0	0.0	0.0
SELEZIONE READER'S DIGEST	100.0	10.4	17.5	10.7	0.9	2.9	13.1	5.4	6.5	0.4	16.0	16.3	0.0	0.0	0.0	0.0
SILHOUETTE DONNA	100.0	7.4	26.4	6.7	0.0	1.0	26.1	14.3	9.3	1.1	4.3	3.5	0.0	0.0	0.0	0.0
SPEAK UP	100.0	16.3	26.8	7.9	0.0	7.2	24.9	5.8	4.0	0.0	2.9	4.2	0.0	0.0	0.0	0.0
STARTER	100.0	7.0	17.6	7.7	1.2	1.2	25.7	22.4	8.0	2.0	1.9	5.3	0.0	0.0	0.0	0.0
TUTTI FOTOGRAFI	100.0	9.8	21.3	11.7	1.6	2.8	13.1	10.7	8.5	0.0	11.0	9.5	0.0	0.0	0.0	0.0
TUTTO	100.0	1.5	8.6	3.1	0.0	0.7	58.2	14.4	5.8	0.7	1.9	5.1	0.0	0.0	0.0	0.0
TUTTOMOTO	100.0	4.4	15.5	6.7	1.2	0.3	35.4	12.4								



# Uomini

Lettori numero medio

Analisi secondo: ● ampiezza dei centri ● comuni ● presenza bambini e/o ragazzi

(valori assoluti x 1.000)

SETTIMANALI	Totale	AMPIEZZA DEI CENTRI					COMUNI		PRESENZA BAMBINI E/O RAGAZZI						
		fino a 10000 abit.	da 10000 a 30000 abit.	da 30000 a 100000 abit.	da 100000 a 250000 abit.	oltre 250000 abit.	capoluoghi	non capoluoghi	Totale "si"	da 0 a 2 anni	da 3 a 4 anni	da 5 a 7 anni	Totale fino 7 anni	da 8 a 13 anni	Totale "no"
<b>POPOLAZIONE</b>	<b>23620</b>	<b>7872</b>	<b>5148</b>	<b>4754</b>	<b>2010</b>	<b>3837</b>	<b>7201</b>	<b>16419</b>	<b>6385</b>	<b>1498</b>	<b>1159</b>	<b>1897</b>	<b>3782</b>	<b>3781</b>	<b>17235</b>
AMICA .....	219	39	51	54	22	53	89	130	54	22	7	16	37	23	165
ANNA .....	205	51	50	32	20	53	86	119	54	16	2	16	31	30	152
AUTO OGGI .....	1082	362	254	205	86	175	332	750	310	60	66	91	182	180	771
AUTOSPRINT .....	806	294	154	156	73	128	242	564	252	65	49	78	158	135	554
BELLA .....	84	22	13	29	8	12	31	53	24	7	4	7	16	10	60
CHI .....	506	140	113	98	62	95	189	317	147	31	26	59	94	80	360
CONFIDENZE .....	171	75	33	21	16	26	54	117	57	11	4	17	30	42	114
DOMENICA QUIZ .....	162	39	32	29	16	45	70	92	41	15	7	10	29	21	121
DONNA MODERNA .....	832	231	196	180	87	137	280	552	266	62	56	68	162	135	567
L'ESPRESSO .....	1939	515	349	367	224	485	816	1123	579	129	106	181	346	324	1361
EVA EXPRESS TREMILA .....	358	118	87	61	37	56	111	248	97	30	16	29	65	45	261
FAMIGLIA CRISTIANA .....	2135	839	458	392	218	227	587	1548	546	101	86	178	296	348	1589
FILM TV .....	185	56	34	42	23	31	67	118	45	9	7	13	23	30	140
GENTE .....	1390	411	295	289	162	233	504	886	350	75	73	89	202	207	1041
GIOIA .....	236	57	59	42	29	48	87	149	60	15	7	17	32	32	175
IL GIORNALINO .....	153	58	32	28	18	18	42	111	61	12	9	16	27	50	92
GRAND HOTEL .....	328	115	75	71	26	41	85	243	93	23	18	33	62	56	235
GRAZIA .....	304	84	54	60	32	73	125	179	88	25	17	20	51	48	215
GUERIN SPORTIVO .....	493	147	100	111	43	92	174	319	143	33	17	27	65	93	350
GUIDA TV .....	816	270	150	160	72	163	275	540	235	58	34	67	125	139	580
INTIMITA' .....	200	73	29	50	15	33	64	136	61	8	11	10	27	42	140
MAGAZINE BEAUTIFUL .....	85	25	15	20	4	21	28	57	34	6	3	7	15	24	51
IL MONDO .....	129	27	21	25	18	39	63	66	27	8	6	12	19	15	102
MONDO ECONOMICO .....	281	82	36	51	32	79	126	154	82	20	18	28	53	42	199
MOTOSPRINT .....	691	221	154	131	76	109	237	454	207	36	32	58	105	128	484
NOVELLA 2000 .....	544	175	119	92	64	94	187	358	168	34	41	43	102	92	377
OGGI .....	1601	492	336	321	153	300	562	1039	412	93	65	116	239	242	1189
PANORAMA .....	2448	724	478	477	282	487	945	1503	688	158	128	206	411	391	1760
SORRISI E CANZONI TV .....	3788	1221	844	734	369	621	1205	2583	1058	218	190	308	589	636	2729
STOP .....	228	73	50	48	27	30	71	158	72	14	11	33	50	41	157
TELEPIU' .....	1039	313	218	204	87	217	371	668	308	66	49	95	178	201	731
TELESETTE .....	1059	326	213	218	112	189	372	687	346	81	64	101	205	198	713
TOPOLINO .....	1245	346	245	241	150	263	495	750	566	116	126	160	332	334	679
VISTO .....	325	96	74	75	37	43	103	222	108	29	13	29	55	70	217
VIVERSANI & BELLI .....	629	169	171	134	69	87	202	427	191	48	34	57	121	104	439
<b>SUPPLEMENTI</b>															
D LA REPUBBLICA DELLE DONNE .....	645	134	105	124	70	213	317	328	193	44	38	64	125	102	452
DIARIO DELLA SETTIMANA .....	164	38	18	35	22	52	83	81	45	9	16	11	26	23	120
LA GAZZETTA SPORT MAGAZINE .....	1580	521	363	304	156	237	495	1085	411	73	57	99	199	278	1169
IO DONNA .....	639	129	113	113	75	210	304	335	154	28	37	33	83	95	485
SETTE .....	1489	365	262	279	146	437	658	831	338	80	52	106	199	206	1150
SPECCHIO DELLA STAMPA .....	752	180	122	179	64	207	339	414	218	57	43	61	137	124	535
TV SETTE .....	1297	290	226	257	127	397	595	702	313	77	38	95	175	185	985
IL VENERDI' .....	2054	483	343	379	215	634	973	1081	563	132	110	199	360	312	1490



Lettori numero medio

Analisi secondo: ● ampiezza dei centri ● comuni ● presenza bambini e/o ragazzi

(valori assoluti x 1.000)

MENSILI	Totale	AMPIEZZA DEI CENTRI					COMUNI		PRESENZA BAMBINI E/O RAGAZZI						
		fino a 10000 abit.	da 10000 a 30000 abit.	da 30000 a 100000 abit.	da 100000 a 250000 abit.	oltre 250000 abit.	capoluoghi	non capoluoghi	Totale "si"	da 0 a 2 anni	da 3 a 4 anni	da 5 a 7 anni	Totale fino 7 anni	da 8 a 13 anni	Totale "no"
<b>POPOLAZIONE</b>	<b>23620</b>	<b>7872</b>	<b>5148</b>	<b>4754</b>	<b>2010</b>	<b>3837</b>	<b>7201</b>	<b>16419</b>	<b>6385</b>	<b>1498</b>	<b>1159</b>	<b>1897</b>	<b>3782</b>	<b>3781</b>	<b>17235</b>
ABITARE .....	256	67	71	42	26	51	97	160	67	15	11	22	37	42	189
AD .....	312	81	55	51	35	90	148	163	77	24	12	21	52	37	235
AIRONE .....	728	209	148	130	78	162	288	440	216	57	27	72	132	118	512
AMADEUS .....	124	25	28	24	10	36	50	74	32	6	5	16	23	12	91
ARCHEO .....	130	36	13	28	14	39	60	70	37	9	7	9	23	22	93
ASTRA .....	158	48	29	29	18	34	58	100	35	2	5	17	24	21	123
A TAVOLA .....	74	34	14	10	6	10	20	54	26	5	9	7	16	18	48
AUTO .....	1076	346	236	217	118	159	337	738	310	75	56	90	180	173	766
L'AUTOMOBILE .....	1240	368	236	259	161	215	482	758	352	61	52	116	197	229	888
BELL'EUROPA .....	164	43	30	35	14	43	65	99	53	19	16	15	37	23	110
BELL'ITALIA .....	386	97	64	80	41	103	173	213	98	28	15	27	58	57	288
BENISSIMO .....	31	14	5	6	2	4	8	23	13	2	5	6	9	4	18
BIMBI SANI E BELLI .....	330	107	66	69	32	55	108	223	201	125	35	45	168	54	129
BRAVA CASA .....	350	102	74	80	30	65	118	232	135	43	27	44	91	78	214
BUONA CUCINA .....	136	54	28	19	12	24	43	93	43	11	16	13	32	18	93
BURDA .....	91	21	28	10	17	14	36	55	37	6	2	14	19	23	55
CAPITAL .....	443	117	98	80	51	97	177	266	123	39	20	42	84	70	320
CARNET .....	94	18	20	8	14	34	48	46	18	2	4	6	13	8	76
CASAVIVA .....	603	193	124	123	62	100	203	400	224	67	51	57	150	131	379
CENTO COSE ENERGY .....	158	38	36	33	19	32	59	99	35	5	3	7	15	25	123
CIAK .....	619	157	134	128	62	138	236	383	177	38	24	57	97	95	442
CIPRIA .....	27	3	9	7	1	7	8	18	10	3	3	3	7	5	17
CLASS .....	222	59	47	32	31	53	102	121	82	27	18	35	60	30	141
CLUB 3 .....	145	44	22	35	7	37	58	87	26	10	8	4	19	11	119
COME STAI .....	107	25	25	20	14	23	39	68	35	7	1	11	16	26	72
CONSIGLI PRATICI .....	37	13	17	4	3	1	6	31	9	0	1	1	2	7	28
LA CUCINA ITALIANA .....	306	90	45	53	31	87	140	165	99	17	20	20	47	63	208
CUCINA MODERNA .....	153	53	30	31	16	23	50	103	30	12	3	5	18	17	123
DONNA .....	300	85	65	64	24	63	106	195	110	27	21	23	61	68	191
DONNA E MAMMA .....	72	29	13	11	6	13	18	53	46	20	15	8	40	11	26
DOVE .....	262	54	45	51	32	80	126	136	74	23	23	21	48	40	188
ELLE .....	143	36	25	33	14	34	54	89	31	5	9	12	23	10	112
ELLE DECOR .....	32	4	11	7	0	10	13	19	10	4	2	1	7	4	22
FOCUS .....	1803	633	350	347	170	304	598	1204	513	114	66	104	249	321	1289
GARDENIA .....	197	68	38	34	18	38	66	131	64	16	12	19	39	36	133
GENTE MESE .....	787	224	160	177	82	143	274	512	241	55	28	68	127	145	545
GENTE MONEY .....	328	88	68	58	31	83	133	195	98	20	22	31	63	49	229
GENTE MOTORI .....	1673	550	377	328	143	275	520	1153	522	121	92	162	311	298	1151
GENTE VIAGGI .....	680	177	163	115	87	139	271	409	199	53	51	65	134	89	482
GLAMOUR .....	61	16	17	10	3	15	21	40	9	3	0	3	4	5	52
GULLIVER .....	256	84	47	49	30	45	95	160	45	11	6	15	28	23	210
IN CASA .....	102	33	25	24	7	12	28	74	38	12	8	13	26	14	64
INSIEME .....	117	43	30	21	8	14	28	89	46	26	15	10	41	11	71
IO E IL MIO BAMBINO .....	255	105	37	57	26	29	77	179	181	143	39	31	169	38	75
JESUS .....	94	19	31	12	7	25	35	59	18	3	1	8	12	8	77
MADRE .....	48	15	18	5	7	3	9	39	15	3	3	7	10	9	32
MARIE CLAIRE .....	189	59	25	51	18	36	64	125	51	17	6	14	33	20	139
MAX .....	891	277	151	164	117	181	355	536	178	49	30	46	109	87	713
MERIDIANI .....	77	22	7	9	8	32	43	35	32	10	7	8	22	14	46
MESSAGGERO DI S.ANTONIO .....	733	292	152	120	55	114	206	527	185	29	37	50	100	119	547
LA MIA BOUTIQUE .....	35	10	7	11	3	3	8	27	16	3	3	5	11	7	19
LA MIA CASA .....	192	54	48	29	16	43	69	123	68	16	18	17	43	32	124
MILLIONAIRE INTRAPRENDERE .....	605	140	147	143	68	107	212	393	159	46	29	35	95	82	446
NAUTICA .....	290	70	54	54	39	73	129	161	103	24	20	32	63	56	187
PESCARRE .....	440	156	101	80	38	66	129	311	172	52	35	57	116	90	268
PRATICA .....	80	27	20	12	8	13	24	56	33	11	6	11	23	12	47
QUATTORRUOTE .....	4604	1527	981	892	425	780	1497	3107	1426	373	281	425	895	777	3178
QUATTRO ZAMPE .....	210	64	44	50	22	30	66	144	61	18	3	14	31	37	149
QUI TOURING .....	629	134	94	130	78	193	310	319	138	43	18	44	88	72	491
RAKAM .....	54	23	5	11	3	12	16	38	16	8	4	5	13	6	38
SALE & PEPE .....	166	55	21	30	18	42	74	92	38	10	9	12	29	17	128
SALVE .....	224	68	38	53	26	40	84	140	77	12	20	26	47	43	147
SCIENZA & VITA .....	242	80	53	41	25	43	86	156	66	15	6	16	31	44	176
LE SCIENZE .....	330	85	47	74	40	84	144	186	89	24	13	27	52	54	241
SELEZIONE READER'S DIGEST .....	719	182	142	163	80	152	296	423	168	36	27	46	91	104	551
SILHOUETTE DONNA .....	139	38	38	28	14	21	41	98	51	11	13	14	28	27	88
SPEAK UP .....	182	33	30	34	29	56	97	85	37	8	3	11	21	18	145
STARTER .....	138	43	35	26	19	15	39	100	45	12	1	16	23	27	93
TUTTI FOTOGRAFI .....	168	40	22	37	17	53	80	88	54	20	13	12	37	26	114
TUTTO .....	404	112	109	85	25	73	134	271	122	12	13	30	54	90	282
TUTTOMOTO .....	1130	370	286	200	81	193	335	795	360	71	51	99	187	221	770
TUTTOTURISMO .....	264	80	51	58	28	46	87	177	75	32	14	20	56	35	189
VERA .....	225	85	40	48	21	32	64	162	79	13	12	23	44	54	146
VITALITY .....	40	7	8	7	4	13	21	19	8	0	0	2	2	7	32
VOGUE ITALIA .....	360	113	62	76	27	81	125	235	127	48	21	41	88	61	233
WEEKEND VIAGGI .....	197	49	36	41	26	46	77	120	48	12	10	26	37	18	149
DIANA (QUATTORDICINALE) .....	259	122	55	41	22	19	57	201	115	27	26	24	64	72	143



# Uomini

Lettori numero medio

Analisi secondo: ● ampiezza dei centri ● comuni ● presenza bambini e/o ragazzi

(percentuali di composizione)

SETTIMANALI	Totale	AMPIEZZA DEI CENTRI					COMUNI		PRESENZA BAMBINI E/O RAGAZZI						
		fino a 10000 abit.	da 10000 a 30000 abit.	da 30000 a 100000 abit.	da 100000 a 250000 abit.	oltre 250000 abit.	capoluoghi	non capoluoghi	Totale "si"	da 0 a 2 anni	da 3 a 4 anni	da 5 a 7 anni	Totale fino 7 anni	da 8 a 13 anni	Totale "no"
<b>POPOLAZIONE</b>	<b>100.0</b>	<b>33.3</b>	<b>21.8</b>	<b>20.1</b>	<b>8.5</b>	<b>16.2</b>	<b>30.5</b>	<b>69.5</b>	<b>27.0</b>	<b>6.3</b>	<b>4.9</b>	<b>8.0</b>	<b>16.0</b>	<b>16.0</b>	<b>73.0</b>
AMICA	100.0	17.8	23.5	24.8	9.8	24.0	40.8	59.2	24.7	10.1	3.0	7.5	16.8	10.4	75.3
ANNA	100.0	24.6	24.1	15.7	9.7	25.8	41.9	58.1	26.2	7.8	1.1	8.0	15.1	14.4	73.8
AUTO OGGI	100.0	33.5	23.5	18.9	8.0	16.1	30.7	69.3	28.7	5.6	6.1	8.4	16.8	16.6	71.3
AUTOSPRINT	100.0	36.5	19.1	19.4	9.1	15.9	30.0	70.0	31.3	8.1	6.1	9.7	19.6	16.7	68.7
BELLA	100.0	26.6	15.9	34.2	9.3	14.1	36.5	63.5	28.5	8.2	4.4	7.8	18.7	11.8	71.5
CHI	100.0	27.6	22.3	19.3	12.2	18.7	37.4	62.6	28.9	6.2	5.2	11.6	18.6	15.7	71.1
CONFIDENZE	100.0	43.9	19.3	12.3	9.5	15.0	31.6	68.4	33.1	6.3	2.6	10.1	17.6	24.7	66.9
DOMENICA QUIZ	100.0	24.1	20.0	17.6	10.2	28.0	43.3	56.7	25.1	9.5	4.1	6.0	18.2	13.0	74.9
DONNA MODERNA	100.0	27.7	23.6	21.7	10.5	16.5	33.7	66.3	31.9	7.5	6.7	8.2	19.5	16.3	68.1
L'ESPRESSO	100.0	26.5	18.0	18.9	11.5	25.0	42.1	57.9	29.8	6.6	5.4	9.3	17.8	16.7	70.2
EVA EXPRESS TREMILA	100.0	33.0	24.3	17.0	10.3	15.5	30.9	69.1	27.0	8.4	4.4	8.1	18.2	12.6	73.0
FAMIGLIA CRISTIANA	100.0	39.3	21.5	18.4	10.2	10.6	27.5	72.5	25.6	4.7	4.0	8.4	13.9	16.3	74.4
FILM TV	100.0	30.2	18.2	22.6	12.3	16.7	36.2	63.8	24.4	4.6	3.7	6.9	12.3	16.2	75.6
GENTE	100.0	29.6	21.2	20.8	11.7	16.8	36.2	63.8	25.2	5.4	5.2	6.4	14.5	14.9	74.8
GIOIA	100.0	24.2	24.8	18.0	12.5	20.5	36.8	63.2	25.6	6.5	3.1	7.3	13.6	13.5	74.4
IL GIORNALINO	100.0	37.7	20.7	18.1	11.5	11.9	27.6	72.4	39.8	8.2	6.1	10.4	17.9	32.9	60.2
GRAND HOTEL	100.0	35.1	23.0	21.5	7.8	12.6	25.9	74.1	28.4	6.9	5.5	10.1	18.9	17.0	71.6
GRAZIA	100.0	27.6	17.9	19.7	10.7	24.1	41.1	58.9	29.1	8.4	5.7	6.6	16.8	15.7	70.9
GUERIN SPORTIVO	100.0	29.8	20.3	22.5	8.6	18.8	35.2	64.8	29.0	6.7	3.4	5.5	13.3	18.8	71.0
GUIDA TV	100.0	33.1	18.3	19.7	8.8	20.0	33.7	66.3	28.9	7.1	4.2	8.2	15.3	17.0	71.1
INTIMITA'	100.0	36.4	14.5	24.9	7.7	16.5	32.1	67.9	30.3	4.0	5.3	5.2	13.4	20.9	69.7
MAGAZINE BEAUTIFUL	100.0	29.7	18.2	23.3	4.4	24.4	33.0	67.0	39.7	7.0	3.8	8.0	17.4	27.7	60.3
IL MONDO	100.0	20.9	16.3	19.0	14.0	29.9	48.8	51.2	21.1	6.6	4.6	9.6	14.6	11.6	78.9
MONDO ECONOMICO	100.0	29.2	13.0	18.2	11.4	28.2	45.0	55.0	29.1	7.1	6.5	10.1	18.9	15.1	70.9
MOTOSPRINT	100.0	32.0	22.3	18.9	11.0	15.8	34.3	65.7	29.9	5.2	4.6	8.4	15.2	18.6	70.1
NOVELLA 2000	100.0	32.2	21.9	16.9	11.7	17.3	34.3	65.7	30.8	6.3	7.6	7.9	18.7	16.8	69.2
OGGI	100.0	30.7	21.0	20.0	9.5	18.7	35.1	64.9	25.7	5.8	4.0	7.3	14.9	15.1	74.3
PANORAMA	100.0	29.6	19.5	19.5	11.5	19.9	38.6	61.4	28.1	6.4	5.2	8.4	16.8	16.0	71.9
SORRISI E CANZONI TV	100.0	32.2	22.3	19.4	9.7	16.4	31.8	68.2	27.9	5.8	5.0	8.1	15.8	16.8	72.1
STOP	100.0	31.9	22.0	21.2	11.8	13.0	30.9	69.1	31.4	6.0	4.8	14.3	21.7	17.8	68.6
TELEPIU'	100.0	30.2	21.0	19.6	8.4	20.8	35.7	64.3	29.6	6.3	4.7	9.1	17.2	19.4	70.4
TELESETTE	100.0	30.8	20.1	20.6	10.6	17.9	35.1	64.9	32.6	7.7	6.0	9.5	19.4	18.7	67.4
TOPOLINO	100.0	27.8	19.7	19.4	12.1	21.1	39.8	60.2	45.4	9.3	10.1	12.9	26.7	26.9	54.6
VISTO	100.0	29.5	22.7	23.2	11.5	13.1	31.7	68.3	33.3	9.1	3.9	8.9	16.9	21.6	66.7
VIVERSANI & BELLI	100.0	26.9	27.1	21.3	10.9	13.8	32.1	67.9	30.3	7.6	5.5	9.1	19.2	16.5	69.7
<b>SUPPLEMENTI</b>															
D LA REPUBBLICA DELLE DONNE	100.0	20.7	16.3	19.2	10.8	33.0	49.2	50.8	30.0	6.8	5.9	9.9	19.4	15.8	70.0
DIARIO DELLA SETTIMANA	100.0	22.9	11.0	21.1	13.4	31.6	50.4	49.6	27.2	5.6	9.4	6.9	15.8	13.9	72.8
LA GAZZETTA SPORT MAGAZINE	100.0	33.0	23.0	19.2	9.9	15.0	31.3	68.7	26.0	4.6	3.6	6.3	12.6	17.6	74.0
IO DONNA	100.0	20.1	17.6	17.7	11.7	32.9	47.6	52.4	24.1	4.4	5.7	5.1	13.0	14.8	75.9
SETTE	100.0	24.5	17.6	18.7	9.8	29.4	44.2	55.8	22.7	5.4	3.5	7.2	13.4	13.9	77.3
SPECCHIO DELLA STAMPA	100.0	23.9	16.2	23.9	8.5	27.5	45.0	55.0	28.9	7.6	5.7	8.2	18.2	16.5	71.1
TV SETTE	100.0	22.4	17.4	19.8	9.8	30.6	45.9	54.1	24.1	5.9	2.9	7.3	13.5	14.2	75.9
IL VENERDI'	100.0	23.5	16.7	18.5	10.5	30.9	47.4	52.6	27.4	6.4	5.4	9.7	17.5	15.2	72.6



Lettori numero medio

Analisi secondo: ● ampiezza dei centri ● comuni ● presenza bambini e/o ragazzi

(percentuali di composizione)

MENSILI	Totale	AMPIEZZA DEI CENTRI					COMUNI		PRESENZA BAMBINI E/O RAGAZZI						
		fino a 10000 abilit.	da 10000 a 30000 abilit.	da 30000 a 100000 abilit.	da 100000 a 250000 abilit.	oltre 250000 abilit.	capoluoghi	non capoluoghi	Totale "si"	da 0 a 2 anni	da 3 a 4 anni	da 5 a 7 anni	Totale fino 7 anni	da 8 a 13 anni	Totale "no"
<b>POPOLAZIONE</b>	<b>100.0</b>	<b>33.3</b>	<b>21.8</b>	<b>20.1</b>	<b>8.5</b>	<b>16.2</b>	<b>30.5</b>	<b>69.5</b>	<b>27.0</b>	<b>6.3</b>	<b>4.9</b>	<b>8.0</b>	<b>16.0</b>	<b>16.0</b>	<b>73.0</b>
ABITARE	100.0	26.2	27.5	16.2	10.1	19.9	37.8	62.2	26.1	5.9	4.2	8.4	14.5	16.4	73.9
AD	100.0	25.9	17.5	16.5	11.4	28.7	47.6	52.4	24.6	7.8	4.0	6.7	16.8	11.9	75.4
AIRONE	100.0	28.7	20.3	17.9	10.8	22.3	39.5	60.5	29.6	7.8	3.7	9.9	18.1	16.2	70.4
AMADEUS	100.0	20.5	23.0	19.5	8.3	28.8	40.0	60.0	26.1	4.5	4.0	12.5	18.8	9.7	73.9
ARCHEO	100.0	27.7	9.7	21.7	11.1	29.8	46.2	53.8	28.6	7.1	5.3	7.2	17.7	16.7	71.4
ASTRA	100.0	30.1	18.6	18.2	11.3	21.7	36.7	63.3	22.3	1.2	3.3	10.9	15.3	13.1	77.7
A TAVOLA	100.0	45.8	18.7	13.8	8.5	13.2	26.7	73.3	35.3	7.4	12.8	10.1	22.0	23.9	64.7
AUTO	100.0	32.2	21.9	20.2	10.9	14.8	31.4	68.6	28.8	6.9	5.2	8.4	16.8	16.0	71.2
L'AUTOMOBILE	100.0	29.7	19.1	20.9	13.0	17.3	38.9	61.1	28.4	4.9	4.2	9.4	15.9	18.5	71.6
BELL'EUROPA	100.0	26.2	18.0	21.4	8.4	26.0	39.8	60.2	32.7	11.7	10.0	9.1	22.7	14.2	67.3
BELL'ITALIA	100.0	25.2	16.6	20.8	10.6	26.8	44.8	55.2	25.5	7.2	3.9	7.0	15.0	14.9	74.5
BENISSIMO	100.0	43.8	16.1	19.8	7.4	12.9	25.5	74.5	42.2	7.7	15.6	19.3	29.9	13.3	57.8
BIMBI SANI E BELLI	100.0	32.4	20.1	21.0	9.8	16.7	32.6	67.4	60.9	37.9	10.7	13.7	50.9	16.4	39.1
BRAVA CASA	100.0	29.0	21.0	22.8	8.6	18.6	33.8	66.2	38.7	12.2	7.6	12.7	25.9	22.2	61.3
BUONA CUCINA	100.0	39.5	20.5	13.9	8.5	17.6	31.3	68.7	31.9	8.3	11.9	9.8	23.7	13.1	68.1
BURDA	100.0	23.2	30.9	11.4	18.7	15.8	39.9	60.1	40.1	7.0	2.0	15.0	20.4	25.4	59.9
CAPITAL	100.0	26.4	22.2	18.1	11.5	21.8	40.0	60.0	27.8	8.8	4.4	9.4	19.0	15.9	72.2
CARNET	100.0	19.0	21.4	8.1	15.0	36.5	51.2	48.8	19.1	2.3	4.7	6.9	13.8	8.1	80.9
CASAVIVA	100.0	32.1	20.6	20.4	10.3	16.5	33.7	66.3	37.1	11.2	8.5	9.5	24.9	21.7	62.9
CENTO COSE ENERGY	100.0	24.2	22.8	20.7	12.0	20.3	37.3	62.7	22.2	3.2	1.9	4.6	9.7	16.0	77.8
CIAK	100.0	25.4	21.6	20.7	10.0	22.3	38.1	61.9	28.5	6.1	3.9	9.2	15.6	15.4	71.5
CIPRIA	100.0	9.5	33.2	26.7	2.8	27.9	30.6	69.4	36.1	11.9	10.9	10.5	28.1	17.1	63.9
CLASS	100.0	26.7	21.3	14.2	13.8	24.0	45.8	54.2	36.7	12.3	7.9	15.8	26.9	13.7	63.3
CLUB 3	100.0	30.4	15.4	23.9	4.5	25.8	39.9	60.1	18.1	6.9	5.2	2.8	12.8	7.8	81.9
COME STAI	100.0	23.5	23.0	18.8	13.5	21.2	36.7	63.3	32.8	6.1	1.3	10.7	14.8	24.2	67.2
CONSIGLI PRATICI	100.0	34.8	44.6	10.0	7.2	3.5	15.8	84.2	23.6	1.0	3.9	1.4	6.3	18.7	76.4
LA CUCINA ITALIANA	100.0	29.4	14.6	17.4	10.0	28.6	45.9	54.1	32.5	5.5	6.4	6.7	15.3	20.6	67.5
CUCINA MODERNA	100.0	34.8	19.9	20.2	10.2	14.9	32.7	67.3	19.7	7.6	2.2	3.6	11.8	11.3	80.3
DONNA	100.0	28.3	21.5	21.3	8.0	20.9	35.1	64.9	36.5	8.8	6.9	7.7	20.2	22.5	63.5
DONNA E MAMMA	100.0	40.1	17.9	15.3	8.3	18.4	25.3	74.7	64.0	28.4	20.8	11.5	56.5	15.1	36.0
DOVE	100.0	20.7	17.3	19.4	12.3	30.4	48.2	51.8	28.3	8.8	8.7	7.9	18.4	15.3	71.7
ELLE	100.0	25.5	17.8	23.1	9.5	24.1	37.9	62.1	21.5	3.6	6.3	8.6	15.8	7.2	78.5
ELLE DECOR	100.0	12.3	32.5	21.9	1.0	32.3	41.2	58.8	31.1	11.4	7.7	3.8	22.9	11.3	68.9
FOCUS	100.0	35.1	19.4	19.2	9.4	16.9	33.2	66.8	28.5	6.3	3.7	5.8	13.8	17.8	71.5
GARDENIA	100.0	34.7	19.5	17.4	9.0	19.4	33.6	66.4	32.3	8.2	6.2	9.8	19.8	18.5	67.7
GENTE MESE	100.0	28.5	20.3	22.5	10.4	18.2	34.9	65.1	30.7	7.0	3.6	8.6	16.1	18.4	69.3
GENTE MONEY	100.0	26.7	20.8	17.7	9.5	25.3	40.6	59.4	30.0	6.0	6.8	9.5	19.1	15.0	70.0
GENTE MOTORI	100.0	32.9	22.5	19.6	8.5	16.4	31.1	68.9	31.2	7.2	5.5	9.7	18.6	17.8	68.8
GENTE VIAGGI	100.0	26.1	23.9	16.8	12.8	20.4	39.9	60.1	29.2	7.8	7.5	9.5	19.7	13.1	70.8
GLAMOUR	100.0	25.4	27.8	16.8	5.2	24.8	35.1	64.9	14.2	5.3	0.0	4.4	6.9	7.4	85.8
GULLIVER	100.0	32.8	18.5	19.4	11.6	17.7	37.4	62.6	17.7	4.5	2.4	6.0	11.0	8.9	82.3
IN CASA	100.0	32.9	24.1	23.8	7.1	12.1	27.5	72.5	37.4	12.3	8.1	12.9	25.8	13.5	62.6
INSIEME	100.0	36.7	25.7	18.2	7.1	12.4	23.8	76.2	39.3	22.5	13.0	8.9	34.8	9.4	60.7
IO E IL MIO BAMBINO	100.0	41.2	14.7	22.5	10.2	11.4	30.0	70.0	70.7	56.0	15.3	12.0	66.4	15.0	29.3
JESUS	100.0	20.0	33.3	13.2	7.4	26.2	37.4	62.6	18.7	3.6	1.2	8.7	12.6	9.0	81.3
MADRE	100.0	32.2	37.2	10.5	13.8	6.3	19.2	80.8	31.8	6.0	5.9	15.2	21.2	19.2	68.2
MARIE CLAIRE	100.0	31.3	13.2	26.8	9.5	19.1	33.8	66.2	26.7	8.8	3.2	7.4	17.3	10.7	73.3
MAX	100.0	31.1	17.0	18.5	13.1	20.3	39.9	60.1	20.0	5.5	3.3	5.2	12.2	9.8	80.0
MERIDIANI	100.0	28.2	9.6	11.1	9.8	41.3	55.1	44.9	41.1	12.4	9.7	10.1	29.0	18.6	58.9
MESSAGGERO DI S.ANTONIO	100.0	39.8	20.7	16.3	7.6	15.6	28.1	71.9	25.3	4.0	5.0	6.8	13.6	16.2	74.7
LA MIA BOUTIQUE	100.0	29.0	20.6	30.6	9.9	9.9	22.4	77.6	44.8	8.7	9.1	13.9	31.7	18.5	55.2
LA MIA CASA	100.0	28.0	25.3	15.0	9.2	22.5	36.1	63.9	35.4	8.4	9.6	9.0	22.4	16.8	64.6
MILLIONAIRE INTRAPRENDERE	100.0	23.1	24.3	23.6	11.3	17.6	35.0	65.0	26.2	7.7	4.9	5.8	15.7	13.6	73.8
NAUTICA	100.0	24.1	18.7	18.5	13.3	25.3	44.4	55.6	35.5	8.3	6.8	11.0	21.8	19.4	64.5
PESCARRE	100.0	35.4	22.9	18.1	8.6	15.0	29.3	70.7	39.1	11.9	7.9	12.9	26.3	20.4	60.9
PRATICA	100.0	33.9	25.3	14.5	10.0	16.3	29.5	70.5	40.7	13.3	8.0	13.4	28.5	15.6	59.3
QUATTORRUOTE	100.0	33.2	21.3	19.4	9.2	16.9	32.5	67.5	31.0	8.1	6.1	9.2	19.4	16.9	69.0
QUATTRO ZAMPE	100.0	30.4	21.2	23.7	10.3	14.5	31.5	68.5	29.1	8.8	1.6	6.4	14.8	17.5	70.9
QUI TOURING	100.0	21.3	15.0	20.7	12.4	30.6	49.3	50.7	21.9	6.8	2.8	7.1	13.9	11.5	78.1
RAKAM	100.0	43.3	9.3	21.2	4.6	21.6	30.0	70.0	29.2	15.3	8.2	8.5	23.8	10.9	70.8
SALE & PEPE	100.0	33.2	12.7	18.3	10.8	25.0	44.3	55.7	22.9	6.3	5.6	7.4	17.6	10.2	77.1
SALVE	100.0	30.2	16.8	23.5	11.7	17.7	37.6	62.4	34.3	5.4	8.7	11.6	20.9	19.3	65.7
SCIENZA & VITA	100.0	33.1	21.8	16.8	10.4	18.0	35.4	64.6	27.4	6.2	2.3	6.4	13.0	18.1	72.6
LE SCIENZE	100.0	25.6	14.3	22.5	12.0	25.5	43.7	56.3	27.0	7.1	3.9	8.1	15.9	16.4	73.0
SELEZIONE READER'S DIGEST	100.0	25.4	19.8	22.6	11.1	21.2	41.2	58.8	23.3	5.0	3.8	6.4	12.7	14.5	76.7
SILHOUETTE DONNA	100.0	27.1	27.3	20.2	10.4	15.0	29.6	70.4	36.7	7.7	9.1	10.2	20.5	19.2	63.3
SPEAK UP	100.0	18.3	16.2	18.5	16.2	30.8	53.4	46.6	20.2	4.2	1.8	5.9	11.3	9.9	79.8
STARTER	100.0	31.1	25.4	19.0	13.8	10.7	28.0	72.0	32.5	8.5	1.0	11.5	16.5	19.8	67.5
TUTTI FOTOGRAFI	100.0	23.6	13.3	22.0	9.8	31.2	47.5	52.5	32.0	12.2	7.8	7.3	22.2	15.6	68.0
TUTTO	100.0	27.6	26.9	21.1	6.3	18.0	33.0	67.0	30.3	3.1	3.2	7.5	13.3	22.3	69.7
TUTTOMOTO	100.0	32.7	25.3	17.7	7.2	17.0	29.6	70.4	31.9	6.3	4.5	8.7			



# Uomini

Lettori numero medio  
Analisi secondo: ● regioni

(valori assoluti x 1.000)

SETTIMANALI	Totale	REGIONI														
		Piemonte V.Aosta	Liguria	Lombardia	Trentino Alto Adige	Veneto	Friuli Venezia Giulia	Emilia Roma- gna	Toscana	Marche	Umbria	Lazio	Abruzzi Molise	Campania	Puglia	
<b>POPOLAZIONE</b>	<b>23620</b>	<b>1885</b>	<b>705</b>	<b>3743</b>	<b>375</b>	<b>1861</b>	<b>506</b>	<b>1691</b>	<b>1502</b>	<b>607</b>	<b>348</b>	<b>2145</b>	<b>658</b>	<b>2231</b>	<b>1612</b>	
AMICA .....	219	14	3	49	1	18	3	27	14	2	5	30	2	28	5	
ANNA .....	205	22	14	35	1	19	11	19	15	3	0	14	4	20	10	
AUTO OGGI .....	1082	78	34	197	8	131	43	91	57	30	15	75	23	100	48	
AUTOSPRINT .....	806	43	27	161	13	84	16	111	62	15	8	68	16	58	24	
BELLA .....	84	9	1	16	1	7	1	4	14	3	0	12	0	5	0	
CHI .....	506	47	29	79	4	43	9	42	34	7	9	45	16	37	23	
CONFIDENZE .....	171	17	6	37	4	25	8	11	6	6	1	16	5	5	7	
DOMENICA QUIZ .....	162	12	16	38	2	6	6	20	8	0	3	23	0	11	3	
DONNA MODERNA .....	832	63	18	183	12	104	23	66	59	23	7	88	6	44	37	
L'ESPRESSO .....	1939	159	102	229	16	151	42	163	126	55	36	269	55	140	102	
EVA EXPRESS TREMILA .....	358	23	12	49	2	35	8	45	25	12	6	32	3	29	18	
FAMIGLIA CRISTIANA .....	2135	159	51	531	36	290	66	141	93	43	23	103	36	149	136	
FILM TV .....	185	22	1	22	4	16	5	18	21	3	3	15	6	23	6	
GENTE .....	1390	121	81	207	20	147	36	87	95	36	18	98	29	105	61	
GIOIA .....	236	16	11	49	2	34	8	17	6	8	2	16	4	9	5	
IL GIORNALINO .....	153	10	0	54	8	19	5	14	10	1	1	7	0	5	7	
GRAND HOTEL .....	328	38	2	53	3	25	1	27	33	4	4	36	8	49	12	
GRAZIA .....	304	21	11	47	3	25	4	24	26	8	3	23	2	23	16	
GUERIN SPORTIVO .....	493	41	41	62	8	31	7	56	35	7	8	27	15	63	19	
GUIDA TV .....	816	116	27	141	12	72	25	80	61	27	6	70	12	55	30	
INTIMITA' .....	200	21	10	48	3	28	7	9	7	8	3	12	1	8	5	
MAGAZINE BEAUTIFUL .....	85	4	0	19	1	5	0	2	5	0	0	8	0	14	3	
IL MONDO .....	129	12	3	26	0	7	1	14	14	11	4	15	4	6	8	
MONDO ECONOMICO .....	281	18	8	52	0	13	8	41	12	12	2	42	1	30	13	
MOTOSPRINT .....	691	37	34	121	11	71	16	65	49	29	3	58	19	73	9	
NOVELLA 2000 .....	544	28	19	60	3	65	17	61	32	26	6	50	14	54	39	
OGGI .....	1601	129	114	281	21	241	43	98	65	46	22	118	31	116	47	
PANORAMA .....	2448	160	89	360	37	236	64	231	153	69	39	284	60	187	129	
SORRISI E CANZONI TV .....	3788	331	98	723	54	394	65	334	254	83	28	285	83	317	187	
STOP .....	228	37	12	44	3	26	8	8	21	13	1	5	5	20	8	
TELEPIU' .....	1039	108	40	140	7	98	24	67	72	25	2	137	29	80	58	
TELESETTE .....	1059	115	56	153	12	63	23	58	52	38	12	93	27	103	67	
TOPOLINO .....	1245	148	61	224	16	120	35	75	86	20	12	96	36	82	70	
VISTO .....	325	36	11	49	8	31	11	16	10	5	3	18	12	11	34	
VIVERSANI & BELLI .....	629	51	14	71	8	54	17	52	35	28	5	66	11	64	46	
<b>SUPPLEMENTI</b>																
D LA REPUBBLICA DELLE DONNE ..	645	20	34	76	6	46	11	49	73	22	7	120	14	76	31	
DIARIO DELLA SETTIMANA .....	164	8	10	23	1	6	3	18	19	6	1	38	3	15	5	
LA GAZZETTA SPORT MAGAZINE ..	1580	60	62	367	23	176	54	149	125	49	18	72	53	104	71	
IO DONNA .....	639	11	12	328	3	54	11	35	21	8	5	60	7	22	14	
SETTE .....	1489	22	32	704	17	99	28	85	60	30	12	161	15	31	69	
SPECCHIO DELLA STAMPA .....	752	271	41	57	11	35	18	33	24	15	7	43	6	30	48	
TV SETTE .....	1297	18	25	624	10	73	25	66	47	20	12	139	12	49	52	
IL VENERDI' .....	2054	74	90	210	27	126	38	166	194	46	30	363	58	236	112	



Lettori numero medio  
Analisi secondo: ● regioni

(valori assoluti x 1.000)

MENSILI	Totale	REGIONI													
		Piemonte V.Aosta	Liguria	Lombardia	Trentino Alto Adige	Veneto	Friuli Venezia Giulia	Emilia Romagna	Toscana	Marche	Umbria	Lazio	Abruzzi Molise	Campania	Puglia
<b>POPOLAZIONE</b>	<b>23620</b>	<b>1885</b>	<b>705</b>	<b>3743</b>	<b>375</b>	<b>1861</b>	<b>506</b>	<b>1691</b>	<b>1502</b>	<b>607</b>	<b>348</b>	<b>2145</b>	<b>658</b>	<b>2231</b>	<b>1612</b>
ABITARE .....	256	8	6	56	0	33	5	18	22	3	5	21	8	28	22
AD .....	312	14	10	52	5	38	9	13	32	5	7	43	0	12	31
AIRONE .....	728	65	44	185	6	102	21	73	56	14	8	49	4	18	22
AMADEUS .....	124	7	0	26	2	13	5	3	3	0	0	32	8	6	10
ARCHEO .....	130	1	7	13	3	12	4	9	27	3	3	21	7	3	7
ASTRA .....	158	22	7	26	0	1	1	24	16	10	0	15	3	10	11
A TAVOLA .....	74	11	7	28	2	8	2	7	0	0	0	0	4	6	0
AUTO .....	1076	72	33	198	17	102	29	102	59	22	20	118	32	96	44
L'AUTOMOBILE .....	1240	141	45	227	6	78	29	106	129	15	17	105	41	72	60
BELL'EUROPA .....	164	7	11	45	2	20	0	16	23	3	1	11	0	10	0
BELL'ITALIA .....	386	39	14	72	4	34	8	29	52	14	6	54	4	12	5
BENISSIMO .....	31	0	1	8	0	0	0	2	4	0	1	5	0	0	4
BIMBI SANI E BELLI .....	330	33	15	53	3	20	12	16	14	11	5	22	11	35	27
BRAVA CASA .....	350	22	14	81	2	22	5	18	22	14	3	24	10	27	27
BUONA CUCINA .....	136	8	6	26	2	15	4	7	13	0	2	6	1	9	7
BURDA .....	91	4	0	18	2	6	2	8	9	0	0	1	3	9	9
CAPITAL .....	443	31	9	104	5	38	13	37	29	17	4	32	15	39	26
CARNET .....	94	0	4	31	3	13	0	20	10	0	0	0	0	5	1
CASAVIVA .....	603	39	18	78	12	60	8	29	52	10	9	60	16	54	48
CENTO COSE ENERGY .....	158	16	5	27	1	15	1	25	10	5	2	10	4	2	19
CIAK .....	619	48	40	98	13	58	21	50	40	8	0	50	20	62	33
CIPRIA .....	27	0	0	5	0	4	0	0	2	0	0	4	0	9	0
CLASS .....	222	14	0	71	5	16	2	20	19	2	1	29	1	11	10
CLUB 3 .....	145	29	1	40	4	3	2	8	14	0	0	14	0	8	11
COME STAI .....	107	8	0	7	1	0	0	13	7	5	0	7	1	18	13
CONSIGLI PRATICI .....	37	0	9	8	1	0	1	4	0	0	0	8	0	0	5
LA CUCINA ITALIANA .....	306	16	27	96	3	14	6	19	18	8	3	26	5	12	9
CUCINA MODERNA .....	153	7	15	22	4	8	0	9	1	7	9	9	0	13	6
DONNA .....	300	39	11	44	2	6	2	19	24	7	6	40	3	19	13
DONNA E MAMMA .....	72	0	3	17	2	4	0	2	1	1	0	10	2	15	0
DOVE .....	262	26	18	65	4	25	4	34	33	5	3	22	1	5	0
ELLE .....	143	9	5	27	5	12	5	11	18	5	2	6	3	16	6
ELLE DECOR .....	32	0	0	8	0	4	2	0	0	3	0	7	0	6	2
FOCUS .....	1803	165	87	268	36	208	73	139	113	52	23	188	30	131	79
GARDENIA .....	197	21	1	59	4	19	2	9	6	2	2	28	0	7	3
GENTE MESE .....	787	46	32	88	10	76	19	45	59	22	17	63	15	84	51
GENTE MONEY .....	328	51	7	55	6	34	5	23	9	13	6	45	11	17	19
GENTE MOTORI .....	1673	128	68	326	17	132	30	132	121	35	24	164	57	171	66
GENTE VIAGGI .....	680	52	21	127	7	77	9	98	42	21	7	70	13	23	25
GLAMOUR .....	61	2	3	25	1	3	0	3	4	0	1	5	1	10	0
GULLIVER .....	256	19	9	32	12	32	11	24	20	9	9	22	4	15	6
IN CASA .....	102	0	4	17	2	13	8	0	0	0	2	5	9	17	9
INSIEME .....	117	11	10	17	7	5	13	2	9	0	1	17	0	5	2
IO E IL MIO BAMBINO .....	255	16	15	32	14	18	10	10	11	9	1	19	12	14	25
JESUS .....	94	1	0	22	2	19	1	4	6	10	2	11	0	7	6
MADRE .....	48	0	0	21	0	8	0	3	5	0	0	0	3	4	0
MARIE CLAIRE .....	189	7	8	42	6	29	0	28	13	7	1	8	2	25	1
MAX .....	891	67	28	168	10	75	16	126	85	33	9	81	18	62	31
MERIDIANI .....	77	5	14	19	0	9	4	5	3	0	1	11	0	0	2
MESSAGGERO DI S.ANTONIO .....	733	47	21	118	14	106	34	33	25	16	11	68	27	48	52
LA MIA BOUTIQUE .....	35	0	0	6	0	6	3	1	5	0	0	0	0	3	8
LA MIA CASA .....	192	8	9	43	5	14	0	10	11	14	7	16	1	15	9
MILLIONAIRE INTRAPRENDERE .....	605	33	18	71	2	41	22	35	14	11	6	65	20	64	57
NAUTICA .....	290	8	22	57	0	14	12	19	22	12	2	29	2	26	10
PESCARA .....	440	19	22	51	2	38	15	37	34	7	12	57	12	28	22
PRATICA .....	80	6	4	11	1	11	6	12	3	1	0	6	5	7	3
QUATTORRUOTE .....	4604	375	184	795	77	427	119	358	316	110	75	475	138	381	164
QUATTRO ZAMPE .....	210	18	7	58	0	9	8	9	22	5	6	15	8	21	9
QUI TOURING .....	629	37	25	210	7	66	13	61	53	9	13	62	2	22	16
RAKAM .....	54	7	0	12	0	0	5	0	11	0	0	4	0	11	0
SALE & PEPE .....	166	25	4	49	4	7	3	7	15	2	3	19	1	10	8
SALVE .....	224	17	2	57	2	16	7	20	11	4	2	15	9	18	18
SCIENZA & VITA .....	242	20	14	30	0	28	5	32	15	6	2	25	12	18	9
LE SCIENZE .....	330	18	17	44	3	30	1	34	30	11	3	46	17	17	21
SELEZIONE READER'S DIGEST .....	719	37	36	123	8	47	33	37	49	22	8	82	25	85	45
SILHOUETTE DONNA .....	139	4	0	21	4	23	5	11	3	0	2	17	2	18	10
SPEAK UP .....	182	16	7	36	3	22	2	11	17	2	1	25	1	8	11
STARTER .....	138	11	1	30	0	13	4	18	12	1	6	12	3	6	7
TUTTI FOTOGRAFI .....	168	6	14	25	2	5	0	26	15	8	3	24	4	15	5
TUTTO .....	404	28	11	67	1	39	15	18	15	18	0	36	15	49	15
TUTTOMOTO .....	1130	100	63	183	16	73	23	89	64	15	24	105	40	110	48
TUTTOTURISMO .....	264	10	15	48	8	20	2	31	19	5	8	22	5	25	6
VERA .....	225	18	3	58	3	6	14	24	11	5	5	19	5	26	11
VITALITY .....	40	5	1	5	1	1	0	1	7	0	4	11	1	2	0
VOGUE ITALIA .....	360	15	21	67	5	32	6	26	39	15	7	26	4	36	12
WEEKEND VIAGGI .....	197	15	4	37	5	1	7	31	17	7	2	26	2	11	8
DIANA (QUATTORDICINALE) .....	259	15	6	30	4	16	3	9	47	4	13	21	6	14	10



(percentuali di composizione)

## SETTIMANALI

	Totale	REGIONI													
		Piemonte V.Aosta	Liguria	Lombardia	Trentino Alto Adige	Veneto	Friuli Venezia Giulia	Emilia Roma- gna	Toscana	Marche	Umbria	Lazio	Abruzzi Molise	Campania	Puglia
<b>POPOLAZIONE</b>	<b>100.0</b>	<b>8.0</b>	<b>3.0</b>	<b>15.8</b>	<b>1.6</b>	<b>7.9</b>	<b>2.1</b>	<b>7.2</b>	<b>6.4</b>	<b>2.6</b>	<b>1.5</b>	<b>9.1</b>	<b>2.8</b>	<b>9.4</b>	<b>6.8</b>
AMICA	100.0	6.3	1.2	22.3	0.3	8.4	1.3	12.1	6.2	0.8	2.2	13.7	1.1	12.8	2.1
ANNA	100.0	10.8	6.7	17.2	0.5	9.2	5.5	9.3	7.5	1.4	0.0	6.8	2.0	9.6	4.6
AUTO OGGI	100.0	7.2	3.2	18.2	0.7	12.1	4.0	8.4	5.3	2.8	1.4	7.0	2.1	9.3	4.5
AUTOSPRINT	100.0	5.3	3.4	20.0	1.6	10.4	1.9	13.7	7.7	1.8	1.0	8.4	2.0	7.3	3.0
BELLA	100.0	10.9	1.7	19.4	0.8	8.2	1.7	4.2	17.0	3.2	0.0	14.4	0.0	5.6	0.0
CHI	100.0	9.3	5.8	15.6	0.8	8.5	1.9	8.4	6.7	1.4	1.7	8.9	3.2	7.2	4.6
CONFIDENZE	100.0	9.8	3.8	21.6	2.1	14.5	4.5	6.7	3.4	3.5	0.7	9.5	2.9	3.2	3.8
DOMENICA QUIZ	100.0	7.6	9.7	23.4	1.2	3.7	3.8	12.2	4.9	0.0	1.9	14.1	0.0	6.8	2.1
DONNA MODERNA	100.0	7.5	2.2	22.0	1.4	12.6	2.8	7.9	7.1	2.7	0.8	10.5	0.8	5.3	4.4
L'ESPRESSO	100.0	8.2	5.3	11.8	0.8	7.8	2.2	8.4	6.5	2.9	1.9	13.9	2.8	7.2	5.3
EVA EXPRESS TREMILA	100.0	6.5	3.4	13.8	0.4	9.9	2.3	12.6	7.1	3.3	1.7	9.0	0.9	8.0	4.9
FAMIGLIA CRISTIANA	100.0	7.5	2.4	24.9	1.7	13.6	3.1	6.6	4.4	2.0	1.1	4.8	1.7	7.0	6.4
FILM TV	100.0	11.9	0.5	12.0	2.4	8.4	2.5	9.9	11.2	1.5	1.8	8.2	3.1	12.2	3.2
GENTE	100.0	8.7	5.8	14.9	1.4	10.6	2.6	6.3	6.8	2.6	1.3	7.1	2.1	7.5	4.4
GIOIA	100.0	6.9	4.8	21.0	0.9	14.4	3.6	7.4	2.5	3.6	0.8	6.8	1.6	4.0	2.2
IL GIORNALINO	100.0	6.3	0.0	35.4	5.3	12.7	3.4	8.9	6.5	0.5	1.0	4.4	0.0	3.5	4.5
GRAND HOTEL	100.0	11.7	0.5	16.2	0.8	7.7	0.4	8.3	9.9	1.2	1.2	11.0	2.6	15.1	3.7
GRAZIA	100.0	7.0	3.6	15.6	1.0	8.2	1.3	7.8	8.6	2.6	1.1	7.7	0.7	7.7	5.2
GUERIN SPORTIVO	100.0	8.4	8.4	12.6	1.6	6.2	1.4	11.4	7.1	1.5	1.7	5.4	3.0	12.8	3.8
GUIDA TV	100.0	14.2	3.3	17.3	1.5	8.8	3.1	9.8	7.4	3.3	0.7	8.6	1.4	6.7	3.7
INTIMITA'	100.0	10.5	5.1	24.1	1.7	13.9	3.6	4.6	3.7	3.9	1.6	5.8	0.5	4.1	2.5
MAGAZINE BEAUTIFUL	100.0	4.3	0.0	22.3	1.2	6.1	0.0	2.0	6.1	0.0	0.4	9.4	0.0	16.8	3.0
IL MONDO	100.0	9.5	2.6	19.9	0.0	5.1	1.0	10.7	11.0	8.8	2.7	11.8	2.8	5.0	6.2
MONDO ECONOMICO	100.0	6.3	2.9	18.5	0.0	4.7	2.8	14.6	4.3	4.3	0.7	15.0	0.4	10.8	4.7
MOTOSPRINT	100.0	5.4	4.9	17.5	1.6	10.3	2.4	9.5	7.1	4.1	0.4	8.5	2.7	10.6	1.3
NOVELLA 2000	100.0	5.1	3.4	11.1	0.6	12.0	3.2	11.1	5.9	4.8	1.1	9.2	2.6	9.9	7.1
OGGI	100.0	8.0	7.1	17.5	1.3	15.0	2.7	6.1	4.1	2.9	1.4	7.4	1.9	7.3	2.9
PANORAMA	100.0	6.5	3.7	14.7	1.5	9.6	2.6	9.4	6.2	2.8	1.6	11.6	2.4	7.7	5.3
SORRISI E CANZONI TV	100.0	8.7	2.6	19.1	1.4	10.4	1.7	8.8	6.7	2.2	0.7	7.5	2.2	8.4	4.9
STOP	100.0	16.3	5.4	19.2	1.4	11.3	3.4	3.6	9.1	5.8	0.5	2.3	2.0	8.7	3.4
TELEPIU'	100.0	10.4	3.8	13.5	0.6	9.5	2.3	6.4	6.9	2.4	0.2	13.2	2.8	7.7	5.6
TELESETTE	100.0	10.9	5.3	14.5	1.1	5.9	2.2	5.5	4.9	3.6	1.1	8.8	2.5	9.7	6.4
TOPOLINO	100.0	11.9	4.9	18.0	1.3	9.6	2.8	6.0	6.9	1.6	0.9	7.7	2.9	6.6	5.6
VISTO	100.0	11.1	3.5	15.1	2.3	9.6	3.5	4.9	3.1	1.5	0.9	5.5	3.6	3.4	10.4
VIVERSANI & BELLI	100.0	8.2	2.2	11.3	1.3	8.6	2.7	8.3	5.6	4.5	0.7	10.4	1.8	10.2	7.3
<b>SUPPLEMENTI</b>															
D LA REPUBBLICA DELLE DONNE	100.0	3.0	5.2	11.7	1.0	7.1	1.7	7.5	11.4	3.3	1.0	18.6	2.2	11.8	4.9
DIARIO DELLA SETTIMANA	100.0	4.6	6.0	14.1	0.6	3.9	1.9	11.2	11.3	3.5	0.6	23.1	1.5	8.8	3.0
LA GAZZETTA SPORT MAGAZINE	100.0	3.8	3.9	23.2	1.5	11.1	3.4	9.4	7.9	3.1	1.1	4.5	3.4	6.6	4.5
IO DONNA	100.0	1.7	1.9	51.4	0.5	8.4	1.7	5.5	3.3	1.3	0.8	9.4	1.0	3.4	2.2
SETTE	100.0	1.4	2.1	47.3	1.1	6.7	1.9	5.7	4.0	2.0	0.8	10.8	1.0	2.1	4.6
SPECCHIO DELLA STAMPA	100.0	36.0	5.5	7.5	1.5	4.7	2.4	4.4	3.2	2.0	0.9	5.8	0.8	4.1	6.4
TV SETTE	100.0	1.4	1.9	48.1	0.8	5.6	1.9	5.1	3.6	1.5	1.0	10.7	0.9	3.8	4.0
IL VENERDI'	100.0	3.6	4.4	10.2	1.3	6.1	1.8	8.1	9.5	2.2	1.5	17.7	2.8	11.5	5.4



Lettori numero medio  
Analisi secondo: ● regioni

(percentuali di composizione)

MENSILI	Totale	REGIONI													
		Piemonte V.Aosta	Liguria	Lombardia	Trentino Alto Adige	Veneto	Friuli Venezia Giulia	Emilia Romagna	Toscana	Marche	Umbria	Lazio	Abruzzi Molise	Campania	Puglia
POPOLAZIONE	100.0	8.0	3.0	15.8	1.6	7.9	2.1	7.2	6.4	2.6	1.5	9.1	2.8	9.4	6.8
ABITARE	100.0	3.0	2.4	21.9	0.2	12.8	1.9	7.1	8.4	1.3	2.1	8.2	3.0	11.0	8.5
AD	100.0	4.5	3.2	16.8	1.8	12.2	3.0	4.2	10.2	1.6	2.2	13.7	0.1	3.9	9.8
AIRONE	100.0	8.9	6.0	25.4	0.9	14.0	2.9	10.0	7.8	1.9	1.2	6.8	0.6	2.5	3.0
AMADEUS	100.0	6.0	0.0	21.2	1.2	10.2	3.7	2.1	2.4	0.0	0.0	25.4	6.5	4.9	8.4
ARCHEO	100.0	0.7	5.5	10.2	2.1	8.8	2.8	7.2	20.4	2.1	2.2	16.0	5.1	2.6	5.4
ASTRA	100.0	13.6	4.5	16.3	0.0	0.9	0.7	15.4	10.0	6.1	0.0	9.5	1.7	6.1	7.0
A TAVOLA	100.0	14.4	9.2	37.8	3.1	10.5	2.6	8.9	0.0	0.0	0.0	0.0	5.4	8.1	0.0
AUTO	100.0	6.7	3.1	18.4	1.6	9.5	2.7	9.5	5.5	2.1	1.9	11.0	3.0	8.9	4.1
L'AUTOMOBILE	100.0	11.4	3.6	18.3	0.5	6.3	2.3	8.5	10.4	1.2	1.3	8.4	3.3	5.8	4.8
BELL'EUROPA	100.0	4.5	6.4	27.2	1.1	12.3	0.3	9.5	14.1	2.0	0.7	6.5	0.1	6.2	0.0
BELL'ITALIA	100.0	10.2	3.6	18.6	1.1	8.8	2.2	7.6	13.4	3.5	1.6	14.0	1.1	3.1	1.4
BENISSIMO	100.0	0.0	4.5	26.4	0.0	0.0	21.1	5.6	11.4	0.0	4.2	14.7	0.0	0.0	12.2
BIMBI SANI E BELLI	100.0	10.1	4.7	16.0	0.8	6.0	3.7	5.0	4.1	3.2	1.4	6.5	3.3	10.6	8.1
BRAVA CASA	100.0	6.4	3.9	23.2	0.6	6.3	1.3	5.0	6.3	4.1	0.8	6.8	2.9	7.7	7.8
BUONA CUCINA	100.0	5.7	4.3	18.9	1.3	11.3	3.2	5.3	9.9	0.0	1.6	4.5	0.7	6.8	4.9
BURDA	100.0	4.5	0.0	19.5	1.9	6.9	1.9	9.1	9.7	0.0	0.0	1.5	3.8	9.7	9.3
CAPITAL	100.0	7.0	2.1	23.5	1.0	8.6	3.0	8.5	6.5	3.8	0.9	7.3	3.4	8.9	5.9
CARNET	100.0	0.0	4.4	33.0	2.7	14.0	0.0	21.1	11.1	0.0	0.0	0.5	0.0	5.0	1.0
CASAVIVA	100.0	6.4	2.9	13.0	2.1	10.0	1.4	4.7	8.6	1.6	1.5	10.0	2.6	8.9	8.0
CENTO COSE ENERGY	100.0	9.9	3.4	17.1	0.8	9.6	0.5	16.1	6.4	2.9	1.5	6.5	2.6	1.6	12.3
CIAM	100.0	7.7	6.4	15.8	2.1	9.3	3.3	8.1	6.5	1.2	0.0	8.2	3.3	10.1	5.4
CIPRIA	100.0	0.0	0.0	19.8	0.0	14.6	0.0	0.0	7.8	0.0	0.0	13.6	0.0	35.0	0.0
CLASS	100.0	6.4	0.0	31.8	2.1	7.4	0.7	9.1	8.4	0.7	0.5	12.9	0.3	4.9	4.5
CLUB 3	100.0	19.9	0.9	27.8	2.9	2.4	1.4	5.6	9.4	0.0	0.0	9.6	0.1	5.3	7.9
COME STAI	100.0	7.6	0.0	6.2	1.3	0.0	0.0	12.5	6.5	4.3	0.0	6.2	0.8	17.0	12.6
CONSIGLI PRATICI	100.0	0.0	25.1	20.2	1.4	0.0	1.9	9.7	0.0	0.0	0.0	20.3	0.0	0.0	12.1
LA CUCINA ITALIANA	100.0	5.3	8.8	31.5	0.8	4.7	2.1	6.3	5.9	2.6	0.9	8.4	1.7	3.9	3.0
CUCINA MODERNA	100.0	4.5	9.9	14.1	2.6	5.5	0.2	5.9	0.4	4.8	5.8	5.6	0.0	8.7	4.0
DONNA	100.0	13.1	3.8	14.8	0.6	2.0	0.6	6.4	7.8	2.4	2.1	13.4	1.1	6.3	4.4
DONNA E MAMMA	100.0	0.0	4.2	23.5	2.9	5.9	0.0	2.9	1.3	1.5	0.0	14.4	2.3	21.2	0.0
DOVE	100.0	10.1	7.0	24.9	1.7	9.6	1.5	13.1	12.8	1.8	1.1	8.2	0.5	1.7	0.0
ELLE	100.0	6.6	3.7	18.7	3.5	8.4	3.3	7.6	12.8	3.5	1.1	4.3	2.0	11.3	4.3
ELLE DECOR	100.0	0.0	0.0	23.2	0.0	13.5	4.7	0.0	0.0	8.7	0.0	23.0	0.0	18.0	5.9
FOCUS	100.0	9.2	4.8	14.9	2.0	11.6	4.0	7.7	6.2	2.9	1.3	10.4	1.7	7.3	4.4
GARDENIA	100.0	10.5	0.7	30.1	1.9	9.6	1.0	4.5	3.3	0.8	1.0	14.0	0.0	3.7	1.5
GENTE MESE	100.0	5.8	4.1	11.2	1.3	9.7	2.4	5.7	7.6	2.8	2.2	8.1	1.9	10.6	6.5
GENTE MONEY	100.0	15.6	2.0	16.8	1.8	10.4	1.4	6.9	2.9	3.9	1.7	13.6	3.5	5.2	5.9
GENTE MOTORI	100.0	7.6	4.1	19.5	1.0	7.9	1.8	7.9	7.3	2.1	1.5	9.8	3.4	10.2	4.0
GENTE VIAGGI	100.0	7.6	3.0	18.7	1.0	11.3	1.3	14.4	6.2	3.1	1.0	10.3	2.0	3.4	3.7
GLAMOUR	100.0	3.9	5.2	40.6	0.8	4.5	0.0	4.1	6.9	0.0	1.3	9.0	1.2	16.3	0.0
GULLIVER	100.0	7.6	3.6	12.7	4.7	12.6	4.4	9.3	7.9	3.3	3.5	8.8	1.7	5.9	2.4
IN CASA	100.0	0.0	4.4	17.0	1.8	12.7	8.1	0.0	0.0	0.0	2.2	4.6	9.1	17.2	8.6
INSIEME	100.0	9.5	8.2	14.5	6.1	4.2	11.1	1.7	7.9	0.0	0.5	14.2	0.0	4.7	1.7
IO E IL MIO BAMBINO	100.0	6.3	6.1	12.4	5.4	7.2	3.7	4.1	4.5	3.4	0.5	7.5	4.7	5.4	9.7
JESUS	100.0	1.2	0.0	23.0	1.8	19.6	1.2	4.5	6.7	10.4	2.3	11.2	0.3	7.5	6.4
MADRE	100.0	0.0	0.0	44.6	0.0	17.4	0.0	6.7	10.4	0.0	0.0	0.0	6.1	8.9	0.0
MARIE CLAIRE	100.0	3.9	4.4	22.4	3.0	15.5	0.0	14.6	6.8	3.4	0.6	4.4	1.0	13.3	0.7
MAX	100.0	7.5	3.1	18.9	1.1	8.4	1.8	14.1	9.5	3.8	1.0	9.1	2.0	6.9	3.4
MERIDIANI	100.0	6.6	18.5	24.2	0.0	11.1	4.9	6.7	3.6	0.0	1.5	14.6	0.3	0.0	2.7
MESSAGGERO DI S.ANTONIO	100.0	6.4	2.8	16.1	1.9	14.5	4.7	4.5	3.4	2.2	1.6	9.3	3.6	6.6	7.0
LA MIA BOUTIQUE	100.0	0.0	0.0	15.8	0.0	17.0	8.1	3.9	12.9	0.0	0.0	0.0	1.4	7.8	22.1
LA MIA CASA	100.0	4.0	4.8	22.4	2.4	7.5	0.0	5.4	5.5	7.2	3.4	8.2	0.6	8.0	4.5
MILLIONAIRE INTRAPRENDERE	100.0	5.4	3.0	11.7	0.3	6.9	3.7	5.8	2.3	1.9	1.0	10.7	3.4	10.6	9.4
NAUTICA	100.0	2.7	7.7	19.9	0.0	4.9	4.0	6.4	7.5	4.2	0.8	9.9	0.5	8.9	3.5
PESCARO	100.0	4.4	5.0	11.6	0.5	8.6	3.5	8.5	7.8	1.6	2.8	12.9	2.7	6.4	4.9
PRATICA	100.0	7.9	5.5	13.7	0.9	14.2	7.8	15.6	3.2	0.7	0.0	8.1	6.3	8.8	3.8
QUATTRO RUOTE	100.0	8.1	4.0	17.3	1.7	9.3	2.6	7.8	6.9	2.4	1.6	10.3	3.0	8.3	3.6
QUATTRO ZAMPE	100.0	8.6	3.2	27.5	0.0	4.4	3.6	4.3	10.4	2.2	3.1	7.2	3.9	10.0	4.3
QUI TOURING	100.0	5.9	4.0	33.4	1.1	10.5	2.1	9.6	8.4	1.4	2.1	9.9	0.4	3.4	2.6
RAKAM	100.0	12.6	0.0	21.5	0.0	0.0	9.9	0.7	20.6	0.0	0.0	7.3	0.0	19.7	0.0
SALE & PEPE	100.0	15.0	2.7	29.5	2.3	4.4	1.8	4.2	8.9	1.4	1.5	11.2	0.7	6.3	4.8
SALVE	100.0	7.8	0.8	25.5	0.9	7.1	3.2	8.8	4.7	1.9	1.0	6.5	3.8	7.9	7.9
SCIENZA & VITA	100.0	8.2	5.8	12.6	0.0	11.6	2.3	13.0	6.0	2.5	0.7	10.3	4.9	7.2	3.8
LE SCIENZE	100.0	5.3	5.3	13.3	0.9	9.1	0.4	10.4	9.1	3.5	0.8	13.9	5.1	5.0	6.4
SELEZIONE READER'S DIGEST	100.0	5.2	5.0	17.1	1.1	6.5	4.6	5.1	6.8	3.1	1.1	11.5	3.5	11.9	6.2
SILHOUETTE DONNA	100.0	2.7	0.0	15.2	2.9	16.3	3.5	8.2	2.5	0.0	1.6	12.4	1.7	13.2	7.4
SPEAK UP	100.0	8.8	4.0	19.7	1.8	11.9	1.2	6.2	9.1	0.9	0.6	13.6	0.6	4.6	6.2
STARTER	100.0	8.3	0.9	21.8	0.0	9.5	2.8	12.8	8.8	0.5	4.3	8.5	1.9	4.2	5.1
TUTTI FOTOGRAFI	100.0	3.7	8.1	14.9	1.4	2.9	0.0	15.7	8.7	5.0	1.8	14.2	2.5	8.8	3.1
TUTTO	100.0	6.8	2.7	16.7	0.3	9.7	3.7	4.4	3.8	4.5	0.0	8.9	3.8	12.0	3.8
TUTTOMOTO	100.0	8.9	5.6	16.2	1.4	6.5	2.0	7.9	5.6	1.4	2.2	9.3	3.6	9.7	4.3
TUTTOTURISMO	100.0	3.7	5.8	18.2	3.0	7.6	0.8	11.9	7.2	1.9	3.1	8.4	1.7	9.6	2.4
VERA	100.0	7.9	1.3	25.8	1.1	2.7	6.2	10.6	4.7	2.1	2.1	8.3	2.2	11.5	4.7
VITALITY	100.0	11.9	3.5	11.8	3.2	1.4	0.0	3.2	18.4	0.0	9.7	26.3	3.1	4.1	0.0
VOGUE ITALIA	100.0	4.1	5.8	18.7	1.4	8.9	1.7	7.2	10.9	4.2	2.1	7.1	1.0	10.0	3.3
WEEKEND VIAGGI	100.0	7.5	2.0	18.9	2.4	0.4	3.7	15.6	8.6	3.4	1.1	13.3	1.2	5.3	4.0



# Uomini

Lettori numero medio

Analisi secondo: ● regioni ● area geografica

(valori assoluti x 1.000)

SETTIMANALI	Totale	REGIONI				AREA GEOGRAFICA				
		Basi-licata	Calabria	Scilla	Sar-degna	Nord Ovest	Nord Est	Centro	Sud	Isole
<b>POPOLAZIONE</b>	<b>23620</b>	<b>248</b>	<b>826</b>	<b>1993</b>	<b>683</b>	<b>6334</b>	<b>4432</b>	<b>4602</b>	<b>5575</b>	<b>2677</b>
AMICA .....	219	0	4	14	2	65	49	50	39	16
ANNA .....	205	0	2	11	6	71	50	32	35	17
AUTO OGGI .....	1082	7	44	62	37	309	273	178	223	99
AUTOSPRINT .....	806	5	34	39	21	232	223	153	139	60
BELLA .....	84	0	4	0	6	27	12	29	9	6
CHI .....	506	5	14	40	21	155	99	95	96	62
CONFIDENZE .....	171	0	6	5	7	60	48	29	23	11
DOMENICA QUIZ .....	162	1	0	10	3	66	34	34	16	13
DONNA MODERNA .....	832	0	30	44	25	264	206	176	117	69
L'ESPRESSO .....	1939	8	78	121	86	491	372	487	383	206
EVA EXPRESS TREMILA .....	358	3	19	16	20	85	91	75	71	36
FAMIGLIA CRISTIANA .....	2135	10	66	106	95	742	533	262	397	201
FILM TV .....	185	0	3	9	8	45	43	42	38	17
GENTE .....	1390	3	46	135	65	409	291	247	244	199
GIOIA .....	236	0	7	34	5	77	62	32	26	39
IL GIORNALINO .....	153	0	0	6	6	64	46	19	12	12
GRAND HOTEL .....	328	0	8	15	8	93	56	76	78	24
GRAZIA .....	304	0	10	38	19	79	56	61	51	57
GUERIN SPORTIVO .....	493	4	16	20	34	144	101	77	116	54
GUIDA TV .....	816	4	18	42	18	283	189	164	119	60
INTIMITA' .....	200	2	5	18	4	79	48	30	21	22
MAGAZINE BEAUTIFUL .....	85	0	7	11	6	23	8	14	24	17
IL MONDO .....	129	1	2	1	0	41	22	44	21	1
MONDO ECONOMICO .....	281	0	15	8	5	78	62	68	60	13
MOTOSPRINT .....	691	3	29	44	19	192	164	139	133	63
NOVELLA 2000 .....	544	0	19	21	29	107	147	114	126	50
OGGI .....	1601	11	48	101	70	524	403	251	253	171
PANORAMA .....	2448	18	65	173	95	610	568	545	459	267
SORRISI E CANZONI TV .....	3788	16	130	251	154	1152	846	650	733	406
STOP .....	228	0	5	9	4	93	45	40	37	13
TELEPIU' .....	1039	8	35	79	31	288	196	236	209	110
TELESETTE .....	1059	8	37	108	35	324	155	195	242	143
TOPOLINO .....	1245	5	33	89	38	433	246	213	226	128
VISTO .....	325	0	26	15	29	96	66	36	83	44
VIVERSANI & BELLI .....	629	1	39	40	27	136	131	134	161	67
<b>SUPPLEMENTI</b>										
D LA REPUBBLICA DELLE DONNE ..	645	1	15	31	15	129	112	221	138	46
DIARIO DELLA SETTIMANA .....	164	0	0	7	2	41	29	63	22	9
LA GAZZETTA SPORT MAGAZINE ..	1580	5	43	115	34	489	402	264	277	148
IO DONNA .....	639	1	9	26	12	351	103	95	52	39
SETTE .....	1489	6	28	60	30	758	229	262	149	91
SPECCHIO DELLA STAMPA .....	752	3	39	55	15	369	97	89	127	70
TV SETTE .....	1297	5	26	65	29	667	174	219	144	93
IL VENERDI' .....	2054	20	74	128	62	375	356	634	498	191



Lettori numero medio

Analisi secondo: ● regioni ● area geografica

(valori assoluti x 1.000)

MENSILI	Totale	REGIONI				AREA GEOGRAFICA				
		Basi- licata	Calabria	Scilla	Sar- degna	Nord Ovest	Nord Est	Centro	Sud	Isole
<b>POPOLAZIONE</b>	<b>23620</b>	<b>248</b>	<b>826</b>	<b>1993</b>	<b>683</b>	<b>6334</b>	<b>4432</b>	<b>4602</b>	<b>5575</b>	<b>2677</b>
ABITARE .....	256	3	0	14	4	70	56	51	61	18
AD .....	312	0	6	27	6	76	66	87	49	34
AIRONE .....	728	2	6	31	21	293	202	128	52	52
AMADEUS .....	124	4	1	5	0	34	21	34	29	5
ARCEO .....	130	0	0	10	2	21	27	53	17	12
ASTRA .....	158	0	3	7	3	54	27	40	26	10
A TAVOLA .....	74	0	0	0	0	45	19	0	10	0
AUTO .....	1076	10	36	60	25	304	250	220	217	85
L'AUTOMOBILE .....	1240	8	34	95	33	413	218	265	216	128
BELL'EUROPA .....	164	0	3	6	6	62	38	38	13	12
BELL'ITALIA .....	386	0	17	7	14	125	76	125	39	21
BENISSIMO .....	31	0	0	0	0	10	8	10	4	0
BIMBI SANI E BELLI .....	330	4	6	33	10	102	51	51	83	44
BRAVA CASA .....	350	2	16	25	16	117	46	63	82	41
BUONA CUCINA .....	136	0	11	8	10	39	29	22	26	18
BURDA .....	91	0	4	13	3	22	18	10	25	17
CAPITAL .....	443	2	10	28	3	144	93	82	93	31
CARNET .....	94	0	0	3	4	35	36	11	6	7
CASAVIVA .....	603	4	18	49	40	135	110	130	139	89
CENTO COSE ENERGY .....	158	0	4	7	3	48	43	27	29	10
CIAK .....	619	5	11	43	18	185	142	99	132	61
CIPRIA .....	27	0	0	2	0	5	4	6	9	2
CLASS .....	222	1	11	8	3	85	43	50	33	11
CLUB 3 .....	145	1	2	4	3	70	18	28	23	6
COME STAI .....	107	0	12	14	0	15	15	18	45	14
CONSIGLI PRATICI .....	37	0	2	0	1	17	5	8	6	1
LA CUCINA ITALIANA .....	306	2	9	13	18	139	43	54	38	31
CUCINA MODERNA .....	153	0	13	22	8	44	22	25	32	30
DONNA .....	300	0	17	40	6	95	29	77	53	47
DONNA E MAMMA .....	72	0	5	6	4	20	8	12	22	9
DOVE .....	262	0	0	9	6	110	68	63	6	15
ELLE .....	143	0	5	4	4	41	33	31	30	8
ELLE DECOR .....	32	0	1	0	0	8	6	10	9	0
FOCUS .....	1803	15	31	113	52	520	456	375	286	165
GARDENIA .....	197	0	9	15	10	81	34	38	19	25
GENTE MESE .....	787	3	36	86	34	165	150	162	189	120
GENTE MONEY .....	328	2	6	13	6	113	67	73	56	19
GENTE MOTORI .....	1673	5	42	108	45	522	310	345	343	153
GENTE VIAGGI .....	680	2	23	41	23	200	191	140	86	63
GLAMOUR .....	61	0	0	4	0	30	6	11	11	4
GULLIVER .....	256	2	8	8	13	61	79	60	35	20
IN CASA .....	102	1	4	8	1	22	23	7	41	9
INSIEME .....	117	2	1	5	11	38	27	26	10	16
IO E IL MIO BAMBINO .....	255	2	13	19	15	63	52	40	66	34
JESUS .....	94	0	2	2	0	23	26	29	15	2
MADRE .....	48	0	0	3	0	21	11	5	7	3
MARIE CLAIRE .....	189	1	2	5	2	58	63	29	32	7
MAX .....	891	5	13	40	27	263	226	208	127	67
MERIDIANI .....	77	0	0	2	3	38	18	15	2	4
MESSAGGERO DI S.ANTONIO .....	733	2	22	50	39	185	188	121	150	89
LA MIA BOUTIQUE .....	35	0	0	4	0	6	10	5	11	4
LA MIA CASA .....	192	3	12	13	3	60	29	47	40	16
MILLIONAIRE INTRAPRENDERE .....	605	4	34	79	28	122	101	96	179	107
NAUTICA .....	290	0	11	29	16	88	44	65	48	44
PESCARE .....	440	6	10	47	20	92	93	110	78	66
PRATICA .....	80	0	0	3	0	22	31	10	15	3
QUATTORRUOTE .....	4604	39	142	316	116	1354	980	976	863	432
QUATTRO ZAMPE .....	210	1	2	7	5	83	26	48	42	12
QUI TOURING .....	629	2	5	21	4	272	147	138	47	25
RAKAM .....	54	0	0	3	1	18	6	15	11	4
SALE & PEPE .....	166	0	6	2	0	78	21	38	26	3
SALVE .....	224	0	11	12	4	76	45	32	55	17
SCIENZA & VITA .....	242	0	3	19	4	64	65	47	41	24
LE SCIENZE .....	330	4	3	20	11	79	69	90	61	31
SELEZIONE READER'S DIGEST .....	719	3	5	58	15	196	125	162	163	74
SILHOUETTE DONNA .....	139	0	4	10	3	25	43	23	35	13
SPEAK UP .....	182	0	4	11	5	59	39	44	25	16
STARTER .....	138	0	2	12	1	43	35	31	17	13
TUTTI FOTOGRAFI .....	168	1	5	9	1	45	33	50	30	10
TUTTO .....	404	2	15	44	15	106	73	70	97	59
TUTTOMOTO .....	1130	12	48	85	31	346	201	209	258	116
TUTTOTURISMO .....	264	1	13	16	9	73	62	54	51	24
VERA .....	225	0	10	8	2	79	47	39	51	10
VITALITY .....	40	0	0	1	0	11	3	22	3	1
VOGUE ITALIA .....	360	2	8	31	8	103	69	87	62	38
WEEKEND VIAGGI .....	197	1	4	16	3	56	44	52	26	19
DIANA (QUATTORDICINALE) .....	259	0	20	29	11	50	32	86	51	40



# Uomini

Lettori numero medio

Analisi secondo: ● regioni ● area geografica

(percentuali di composizione)

SETTIMANALI	Totale	REGIONI				AREA GEOGRAFICA				
		Basilicata	Calabria	Sicilia	Sardegna	Nord Ovest	Nord Est	Centro	Sud	Isole
<b>POPOLAZIONE</b>	<b>100.0</b>	<b>1.0</b>	<b>3.5</b>	<b>8.4</b>	<b>2.9</b>	<b>26.8</b>	<b>18.8</b>	<b>19.5</b>	<b>23.6</b>	<b>11.3</b>
AMICA .....	100.0	0.0	1.8	6.3	1.0	29.9	22.2	22.8	17.8	7.3
ANNA .....	100.0	0.0	0.9	5.4	2.7	34.7	24.5	15.6	17.0	8.1
AUTO OGGI .....	100.0	0.6	4.1	5.8	3.4	28.6	25.2	16.4	20.6	9.2
AUTOSPRINT .....	100.0	0.7	4.3	4.9	2.5	28.8	27.7	19.0	17.2	7.4
BELLA .....	100.0	0.0	5.3	0.0	7.7	32.0	14.9	34.6	10.9	7.7
CHI .....	100.0	1.0	2.8	7.9	4.2	30.6	19.6	18.8	18.9	12.2
CONFIDENZE .....	100.0	0.0	3.4	2.8	3.9	35.2	27.8	17.0	13.3	6.7
DOMENICA QUIZ .....	100.0	0.7	0.0	6.2	1.6	40.8	20.8	21.0	9.6	7.8
DONNA MODERNA .....	100.0	0.0	3.6	5.3	3.0	31.7	24.7	21.2	14.1	8.3
L'ESPRESSO .....	100.0	0.4	4.0	6.2	4.4	25.3	19.2	25.1	19.8	10.6
EVA EXPRESS TREMILA .....	100.0	0.7	5.2	4.6	5.5	23.8	25.3	21.0	19.8	10.1
FAMIGLIA CRISTIANA .....	100.0	0.5	3.1	5.0	4.4	34.8	25.0	12.3	18.6	9.4
FILM TV .....	100.0	0.0	1.9	4.9	4.5	24.4	23.2	22.8	20.3	9.3
GENTE .....	100.0	0.2	3.3	9.7	4.7	29.4	20.9	17.8	17.5	14.3
GIOIA .....	100.0	0.0	3.2	14.4	2.2	32.6	26.2	13.7	10.9	16.6
IL GIORNALINO .....	100.0	0.0	0.0	3.7	4.1	41.7	30.2	12.3	8.0	7.8
GRAND HOTEL .....	100.0	0.0	2.5	4.7	2.5	28.4	17.2	23.3	23.9	7.2
GRAZIA .....	100.0	0.0	3.3	12.4	6.2	26.2	18.4	20.0	16.9	18.6
GUERIN SPORTIVO .....	100.0	0.8	3.2	4.0	6.9	29.3	20.6	15.7	23.5	11.0
GUIDA TV .....	100.0	0.6	2.2	5.2	2.2	34.7	23.2	20.1	14.6	7.3
INTIMITA' .....	100.0	0.8	2.6	8.9	2.1	39.7	23.9	14.9	10.5	11.0
MAGAZINE BEAUTIFUL .....	100.0	0.0	8.0	12.8	7.5	26.6	9.3	15.9	27.9	20.3
IL MONDO .....	100.0	0.4	1.5	1.1	0.0	32.0	16.7	34.4	15.9	1.1
MONDO ECONOMICO .....	100.0	0.0	5.3	2.9	1.8	27.7	22.2	24.3	21.2	4.6
MOTOSPRINT .....	100.0	0.4	4.2	6.3	2.7	27.9	23.8	20.1	19.2	9.1
NOVELLA 2000 .....	100.0	0.0	3.6	3.9	5.3	19.6	27.0	21.0	23.1	9.3
OGGI .....	100.0	0.7	3.0	6.3	4.4	32.7	25.1	15.7	15.8	10.7
PANORAMA .....	100.0	0.7	2.6	7.0	3.9	24.9	23.2	22.3	18.7	10.9
SORRISI E CANZONI TV .....	100.0	0.4	3.4	6.6	4.1	30.4	22.3	17.2	19.4	10.7
STOP .....	100.0	0.0	2.2	4.0	1.6	40.8	19.7	17.6	16.3	5.6
TELEPIU' .....	100.0	0.8	3.3	7.6	3.0	27.7	18.9	22.7	20.1	10.6
TELESETTE .....	100.0	0.7	3.5	10.2	3.3	30.6	14.7	18.4	22.8	13.5
TOPOLINO .....	100.0	0.4	2.6	7.2	3.1	34.8	19.7	17.1	18.1	10.2
VISTO .....	100.0	0.0	8.0	4.5	9.0	29.7	20.3	11.1	25.4	13.5
VIVERSANI & BELLI .....	100.0	0.2	6.1	6.3	4.4	21.7	20.8	21.3	25.6	10.7
<b>SUPPLEMENTI</b>										
D LA REPUBBLICA DELLE DONNE ..	100.0	0.2	2.3	4.9	2.3	19.9	17.3	34.3	21.3	7.2
DIARIO DELLA SETTIMANA .....	100.0	0.0	0.0	4.5	1.2	24.7	17.6	38.6	13.4	5.7
LA GAZZETTA SPORT MAGAZINE ..	100.0	0.3	2.7	7.3	2.1	31.0	25.4	16.7	17.5	9.4
IO DONNA .....	100.0	0.1	1.5	4.1	1.9	54.9	16.0	14.8	8.1	6.0
SETTE .....	100.0	0.4	1.9	4.0	2.0	50.9	15.4	17.6	10.0	6.1
SPECCHIO DELLA STAMPA .....	100.0	0.4	5.2	7.3	2.0	49.0	12.9	11.9	16.9	9.3
TV SETTE .....	100.0	0.4	2.0	5.0	2.2	51.4	13.4	16.9	11.1	7.2
IL VENERDI' .....	100.0	1.0	3.6	6.2	3.0	18.2	17.3	30.9	24.3	9.3



Lettori numero medio

Analisi secondo: ● regioni ● area geografica

(percentuali di composizione)

MENSILI	Totale	REGIONI				AREA GEOGRAFICA				
		Basilicata	Calabria	Sicilia	Sardegna	Nord Ovest	Nord Est	Centro	Sud	Isole
<b>POPOLAZIONE</b>	<b>100.0</b>	<b>1.0</b>	<b>3.5</b>	<b>8.4</b>	<b>2.9</b>	<b>26.8</b>	<b>18.8</b>	<b>19.5</b>	<b>23.6</b>	<b>11.3</b>
ABITARE	100.0	1.4	0.0	5.5	1.4	27.2	22.0	20.0	23.8	6.9
AD	100.0	0.1	2.0	8.7	2.0	24.5	21.1	27.8	15.9	10.8
AIRONE	100.0	0.3	0.9	4.3	2.9	40.3	27.8	17.6	7.2	7.2
AMADEUS	100.0	2.9	0.7	4.4	0.0	27.2	17.2	27.8	23.4	4.4
ARCHEO	100.0	0.0	0.0	7.3	1.6	16.4	20.9	40.7	13.1	8.9
ASTRA	100.0	0.0	1.9	4.4	1.8	34.4	17.0	25.6	16.8	6.2
A TAVOLA	100.0	0.0	0.0	0.0	0.0	61.5	25.1	0.0	13.4	0.0
AUTO	100.0	0.9	3.3	5.6	2.3	28.2	23.2	20.4	20.2	7.9
L'AUTOMOBILE	100.0	0.6	2.8	7.7	2.7	33.3	17.6	21.4	17.4	10.3
BELL'EUROPA	100.0	0.0	1.9	3.5	3.7	38.1	23.1	23.3	8.2	7.2
BELL'ITALIA	100.0	0.0	4.3	1.9	3.5	32.4	19.7	32.5	10.0	5.4
BENISSIMO	100.0	0.0	0.0	0.0	0.0	30.8	26.7	30.3	12.2	0.0
BIMBI SANI E BELLI	100.0	1.3	1.8	10.1	3.2	30.8	15.5	15.3	25.1	13.2
BRAVA CASA	100.0	0.6	4.5	7.2	4.6	33.5	13.2	17.9	23.5	11.8
BUONA CUCINA	100.0	0.0	8.1	6.2	7.3	29.0	21.1	15.9	20.6	13.4
BURDA	100.0	0.0	4.1	14.6	3.5	23.9	19.8	11.2	26.9	18.2
CAPITAL	100.0	0.4	2.3	6.4	0.6	32.6	21.1	18.4	20.9	7.0
CARNET	100.0	0.0	0.0	3.1	4.0	37.5	37.8	11.6	6.0	7.1
CASAVIVA	100.0	0.6	2.9	8.2	6.6	22.3	18.2	21.6	23.1	14.8
CENTO COSE ENERGY	100.0	0.0	2.2	4.5	2.1	30.5	27.0	17.3	18.7	6.6
CIAK	100.0	0.8	1.9	6.9	3.0	29.9	22.9	15.9	21.4	9.9
CIPRIA	100.0	0.0	0.0	9.1	0.0	19.8	14.6	21.4	35.0	9.1
CLASS	100.0	0.3	5.0	3.4	1.4	38.2	19.3	22.6	15.0	4.8
CLUB 3	100.0	0.7	1.4	2.4	2.0	48.6	12.4	19.0	15.5	4.5
COME STAI	100.0	0.0	11.4	13.5	0.0	13.8	13.8	17.0	41.9	13.5
CONSIGLI PRATICI	100.0	0.0	5.3	0.0	4.0	45.3	13.0	20.3	17.4	4.0
LA CUCINA ITALIANA	100.0	0.8	3.0	4.2	6.0	45.6	13.9	17.8	12.5	10.2
CUCINA MODERNA	100.0	0.0	8.3	14.3	5.4	28.5	14.2	16.7	20.9	19.7
DONNA	100.0	0.0	5.7	13.4	2.1	31.7	9.5	25.8	17.5	15.5
DONNA E MAMMA	100.0	0.0	6.9	8.0	5.0	27.7	11.8	17.1	30.5	13.0
DOVE	100.0	0.2	0.0	3.4	2.4	41.9	25.9	24.0	2.5	5.8
ELLE	100.0	0.0	3.1	3.1	2.9	29.0	22.7	21.7	20.7	5.9
ELLE DECOR	100.0	0.0	3.0	0.0	0.0	23.2	18.2	31.7	26.9	0.0
FOCUS	100.0	0.8	1.7	6.3	2.9	28.8	25.3	20.8	15.8	9.2
GARDENIA	100.0	0.0	4.7	7.5	5.1	41.3	17.1	19.1	9.9	12.6
GENTE MESE	100.0	0.4	4.5	11.0	4.3	21.0	19.0	20.6	24.0	15.3
GENTE MONEY	100.0	0.6	1.9	4.0	1.9	34.4	20.5	22.1	17.1	5.8
GENTE MOTORI	100.0	0.3	2.5	6.5	2.7	31.2	18.5	20.6	20.5	9.2
GENTE VIAGGI	100.0	0.3	3.3	6.0	3.3	29.3	28.1	20.6	12.7	9.3
GLAMOUR	100.0	0.0	0.0	6.0	0.0	49.7	9.5	17.2	17.6	6.0
GULLIVER	100.0	0.8	3.0	2.9	5.0	23.9	30.9	23.6	13.8	7.9
IN CASA	100.0	1.1	4.3	7.5	1.4	21.4	22.6	6.8	40.3	9.0
INSIEME	100.0	1.4	0.8	4.0	9.6	32.2	23.1	22.6	8.5	13.6
IO E IL MIO BAMBINO	100.0	0.8	5.2	7.5	5.8	24.8	20.4	15.8	25.7	13.3
JESUS	100.0	0.0	1.9	1.7	0.2	24.2	27.1	30.8	16.1	1.9
MADRE	100.0	0.0	0.0	6.0	0.0	44.6	24.0	10.4	15.0	6.0
MARIE CLAIRE	100.0	0.8	1.2	2.7	1.1	30.8	33.2	15.3	17.0	3.8
MAX	100.0	0.5	1.4	4.4	3.0	29.5	25.4	23.3	14.3	7.5
MERIDIANI	100.0	0.0	0.0	2.0	3.3	49.3	22.7	19.7	3.0	5.3
MESSAGGERO DI S.ANTONIO	100.0	0.2	3.0	6.8	5.3	25.3	25.6	16.5	20.5	12.1
LA MIA BOUTIQUE	100.0	0.0	0.0	10.9	0.0	15.8	29.1	12.9	31.3	10.9
LA MIA CASA	100.0	1.5	6.0	6.7	1.8	31.2	15.3	24.3	20.6	8.5
MILLIONAIRE INTRAPRENDERE	100.0	0.6	5.6	13.1	4.6	20.2	16.6	15.9	29.5	17.8
NAUTICA	100.0	0.0	3.8	9.9	5.4	30.3	15.3	22.4	16.7	15.3
PESCARRE	100.0	1.3	2.4	10.6	4.5	21.0	21.2	25.0	17.7	15.1
PRATICA	100.0	0.4	0.0	3.1	0.0	27.1	38.5	11.9	19.3	3.1
QUATTORRUOTE	100.0	0.8	3.1	6.9	2.5	29.4	21.3	21.2	18.7	9.4
QUATTRO ZAMPE	100.0	0.5	1.1	3.2	2.5	39.3	12.3	22.9	19.8	5.6
QUI TOURING	100.0	0.3	0.8	3.3	0.7	43.3	23.3	21.9	7.5	4.0
RAKAM	100.0	0.0	0.0	5.2	2.6	34.1	10.6	27.9	19.7	7.8
SALE & PEPE	100.0	0.0	3.7	1.4	0.2	47.2	12.6	23.0	15.5	1.6
SALVE	100.0	0.0	4.8	5.5	1.9	34.0	20.0	14.1	24.4	7.5
SCIENZA & VITA	100.0	0.0	1.2	8.0	1.9	26.6	26.9	19.5	17.2	9.9
LE SCIENZE	100.0	1.2	0.8	6.2	3.2	23.9	20.9	27.3	18.5	9.4
SELEZIONE READER'S DIGEST	100.0	0.4	0.7	8.1	2.1	27.2	17.3	22.5	22.7	10.2
SILHOUETTE DONNA	100.0	0.0	2.8	7.5	2.1	17.9	30.9	16.5	25.2	9.6
SPEAK UP	100.0	0.0	2.0	5.9	2.7	32.5	21.2	24.3	13.5	8.6
STARTER	100.0	0.0	1.2	8.6	0.6	31.1	25.1	22.2	12.5	9.2
TUTTI FOTOGRAFI	100.0	0.8	2.8	5.2	0.5	26.8	19.9	29.7	17.9	5.7
TUTTO	100.0	0.5	3.8	10.9	3.7	26.2	18.1	17.2	23.9	14.6
TUTTOMOTO	100.0	1.0	4.3	7.5	2.7	30.6	17.8	18.5	22.8	10.2
TUTTOTURISMO	100.0	0.3	5.1	6.0	3.3	27.7	23.3	20.5	19.2	9.3
VERA	100.0	0.0	4.4	3.6	0.7	35.0	20.7	17.2	22.8	4.3
VITALITY	100.0	0.0	0.0	2.3	1.1	27.2	7.8	54.4	7.2	3.4
VOGUE ITALIA	100.0	0.6	2.2	8.5	2.1	28.6	19.3	24.3	17.1	10.7
WEEKEND VIAGGI	100.0	0.7	2.1	8.1	1.6	28.4	22.2	26.4	13.3	9.7
DIANA (QUATTORDICINALE)	100.0	0.0	7.8	11.3	4.2	19.5	12.3	33.1	19.7	15.5



# Uomini

Lettori numero medio

Analisi secondo: ● numero componenti ● classe di reddito

(valori assoluti x 1.000)

SETTIMANALI	Totale	NUMERO COMPONENTI					CLASSE DI REDDITO							
		1 componente	2 componenti	3 componenti	4 componenti	5 o più componenti	fino a 1.450 mila	1.450 1.850 mila	1.850 2.250 mila	2.250 2.650 mila	2.650 3.250 mila	3.250 4.250 mila	4.250 5.250 mila	oltre 5.250 mila
<b>POPOLAZIONE</b>	<b>23620</b>	<b>876</b>	<b>4917</b>	<b>6450</b>	<b>7344</b>	<b>4034</b>	<b>1869</b>	<b>2334</b>	<b>2786</b>	<b>2530</b>	<b>3695</b>	<b>4448</b>	<b>3371</b>	<b>2587</b>
AMICA .....	219	11	35	73	69	31	6	8	21	15	31	53	40	45
ANNA .....	205	8	44	56	57	40	9	14	29	25	32	52	21	23
AUTO OGGI .....	1082	21	126	317	402	216	36	76	94	108	186	269	158	155
AUTOSPRINT .....	806	12	92	243	281	178	23	47	74	82	127	173	169	111
BELLA .....	84	3	13	30	27	11	1	2	6	10	20	21	8	16
CHI .....	506	14	88	139	189	77	14	29	72	50	90	98	81	72
CONFIDENZE .....	171	3	48	44	59	17	15	14	19	21	30	42	20	10
DOMENICA QUIZ .....	162	5	34	45	50	28	7	17	17	8	25	29	34	25
DONNA MODERNA .....	832	16	143	270	301	103	6	36	87	68	151	222	141	121
L'ESPRESSO .....	1939	89	303	586	680	281	58	115	170	150	274	411	381	379
EVA EXPRESS TREMILA .....	358	8	54	114	123	59	15	26	43	44	59	69	61	41
FAMIGLIA CRISTIANA .....	2135	53	434	532	734	381	73	153	210	199	390	469	346	295
FILM TV .....	185	12	35	52	62	24	16	14	20	23	26	38	32	16
GENTE .....	1390	48	266	376	448	252	56	111	150	120	244	281	233	196
GIOIA .....	236	9	44	60	81	42	4	14	35	21	42	49	36	36
IL GIORNALINO .....	153	4	18	21	60	50	5	9	15	12	17	39	36	19
GRAND HOTEL .....	328	2	62	94	109	61	10	33	45	48	48	56	65	24
GRAZIA .....	304	10	49	89	103	52	13	23	38	21	38	60	47	63
GUERIN SPORTIVO .....	493	16	63	152	172	90	13	28	63	59	85	115	78	52
GUIDA TV .....	816	30	162	226	260	137	48	60	92	88	143	175	119	91
INTIMITA' .....	200	3	37	55	63	43	9	12	27	19	34	42	35	23
MAGAZINE BEAUTIFUL .....	85	1	10	13	28	32	4	7	11	13	10	16	12	12
IL MONDO .....	129	4	29	30	44	21	6	5	8	11	13	29	27	31
MONDO ECONOMICO .....	281	11	50	84	104	32	3	12	21	21	34	69	51	71
MOTOSPRINT .....	691	10	86	195	255	145	32	38	78	64	115	163	124	77
NOVELLA 2000 .....	544	9	74	174	184	104	17	42	66	66	86	108	103	56
OGGI .....	1601	39	314	485	499	264	46	134	160	154	256	337	271	242
PANORAMA .....	2448	73	384	723	881	387	62	122	184	215	349	570	471	476
SORRISI E CANZONI TV .....	3788	76	569	1097	1336	710	139	292	426	388	688	849	602	404
STOP .....	228	4	40	70	72	42	10	27	22	25	41	56	29	19
TELEPIU' .....	1039	19	165	250	370	234	41	82	99	104	160	212	199	141
TELESETTE .....	1059	21	208	307	365	158	61	116	136	123	183	206	152	82
TOPOLINO .....	1245	21	101	363	507	253	36	86	134	113	179	294	206	196
VISTO .....	325	7	60	79	124	54	20	44	40	41	49	61	50	19
VIVERSANI & BELLI .....	629	18	109	173	213	116	17	40	71	91	114	140	108	49
<b>SUPPLEMENTI</b>														
D LA REPUBBLICA DELLE DONNE ..	645	27	102	185	238	93	7	19	58	52	82	142	152	134
DIARIO DELLA SETTIMANA .....	164	5	36	52	45	26	2	5	17	17	16	32	44	31
LA GAZZETTA SPORT MAGAZINE ..	1580	24	225	407	576	349	47	91	136	172	266	355	307	206
IO DONNA .....	639	25	127	220	195	73	6	22	37	48	75	150	133	169
SETTE .....	1489	73	300	460	471	186	23	54	91	124	210	316	313	357
SPECCHIO DELLA STAMPA .....	752	25	113	239	281	94	14	29	52	56	143	168	154	136
TV SETTE .....	1297	53	238	412	407	188	18	49	86	111	163	298	286	287
IL VENERDI' .....	2054	88	329	581	757	298	28	76	186	188	262	468	431	417



Lettori numero medio

Analisi secondo: ● numero componenti ● classe di reddito

(valori assoluti x 1.000)

MENSILI	Totale	NUMERO COMPONENTI					CLASSE DI REDDITO							
		1 componente	2 componenti	3 componenti	4 componenti	5 o più componenti	fino a 1.450 mila	1.450 1.850 mila	1.850 2.250 mila	2.250 2.650 mila	2.650 3.250 mila	3.250 4.250 mila	4.250 5.250 mila	oltre 5.250 mila
<b>POPOLAZIONE</b>	<b>23620</b>	<b>876</b>	<b>4917</b>	<b>6450</b>	<b>7344</b>	<b>4034</b>	<b>1869</b>	<b>2334</b>	<b>2786</b>	<b>2530</b>	<b>3695</b>	<b>4448</b>	<b>3371</b>	<b>2587</b>
ABITARE	256	5	35	88	82	47	4	9	21	19	35	64	46	59
AD	312	18	45	107	116	27	2	10	18	27	30	72	65	88
AIRONE	728	27	100	247	260	94	3	24	40	58	109	189	158	147
AMADEUS	124	7	17	29	39	32	0	8	6	9	21	33	14	33
ARCHEO	130	6	25	45	46	9	3	5	8	13	18	23	34	26
ASTRA	158	4	30	35	58	31	9	7	14	21	28	36	23	20
A TAVOLA	74	0	18	16	23	16	5	2	7	6	14	15	15	10
AUTO	1076	11	110	308	386	261	35	69	86	112	157	246	204	167
L'AUTOMOBILE	1240	23	227	332	447	210	30	59	114	132	194	298	235	178
BELL'EUROPA	164	9	30	46	55	24	5	6	8	17	16	37	43	31
BELL'ITALIA	386	15	72	119	128	52	6	14	26	21	50	95	90	85
BENISSIMO	31	1	8	9	8	6	2	3	8	3	6	6	0	3
BIMBI SANI E BELLI	330	6	50	116	94	64	10	17	44	48	75	60	43	34
BRAVA CASA	350	16	49	104	143	38	9	14	24	30	52	96	73	52
BUONA CUCINA	136	1	32	47	34	23	10	15	15	22	16	33	16	10
BURDA	91	1	15	27	29	20	3	10	6	20	10	24	11	8
CAPITAL	443	6	84	136	159	58	1	17	40	40	54	99	84	108
CARNET	94	5	18	34	31	6	3	1	6	7	11	28	16	23
CASAVIVA	603	18	90	184	220	90	9	23	56	50	67	164	128	106
CENTO COSE ENERGY	158	5	13	37	68	36	1	6	4	13	14	52	35	33
CIAK	619	10	71	194	204	139	22	26	38	83	105	137	103	105
CIPRIA	27	1	4	8	9	4	2	1	4	5	0	4	5	6
CLASS	222	7	30	77	84	25	2	2	13	18	35	41	48	64
CLUB 3	145	6	47	50	30	12	4	12	15	14	25	31	30	15
COME STAI	107	3	18	23	49	15	6	11	11	9	19	18	18	14
CONSIGLI PRATICI	37	4	8	11	7	7	4	4	5	2	11	5	7	0
LA CUCINA ITALIANA	306	11	56	89	105	45	6	22	16	35	45	62	69	50
CUCINA MODERNA	153	8	41	32	44	28	15	7	25	8	21	30	27	20
DONNA	300	13	49	72	108	58	9	26	35	43	48	71	43	26
DONNA E MAMMA	72	1	8	32	23	7	3	8	8	12	13	11	11	6
DOVE	262	6	46	84	85	41	5	6	10	9	46	60	57	69
ELLE	143	4	29	48	41	21	3	7	5	15	23	41	21	28
ELLE DECOR	32	7	5	10	11	0	3	0	1	10	1	8	6	4
FOCUS	1803	55	207	535	648	357	40	81	173	204	301	385	347	271
GARDENIA	197	11	39	65	57	25	5	7	16	10	28	52	42	35
GENTE MESE	787	13	100	219	288	166	13	52	87	84	148	171	116	115
GENTE MONEY	328	10	48	91	127	51	2	7	18	25	56	82	73	64
GENTE MOTORI	1673	47	218	511	567	330	48	73	175	177	294	372	300	234
GENTE VIAGGI	680	32	142	205	230	71	13	32	61	92	106	136	121	119
GLAMOUR	61	7	13	15	18	9	3	4	9	7	2	15	12	10
GULLIVER	256	14	44	76	76	45	2	8	23	19	35	61	48	59
IN CASA	102	3	12	38	35	15	1	5	10	18	17	24	17	10
INSIEME	117	3	25	41	39	9	5	6	11	15	23	38	14	7
IO E IL MIO BAMBINO	255	3	31	111	71	40	10	15	39	35	52	48	32	24
JESUS	94	11	15	20	24	24	2	8	15	9	8	16	16	19
MADRE	48	0	13	10	12	13	2	3	2	3	5	14	3	15
MARIE CLAIRE	189	10	29	64	63	23	1	4	16	18	25	37	50	39
MAX	891	21	109	269	329	163	12	45	53	79	128	197	201	175
MERIDIANI	77	5	16	27	22	8	2	1	2	8	11	14	18	21
MESSAGGERO DI S.ANTONIO	733	32	156	208	230	107	32	66	75	72	119	167	122	80
LA MIA BOUTIQUE	35	0	9	12	10	4	0	6	5	3	8	4	1	8
LA MIA CASA	192	4	33	65	68	23	2	8	20	20	37	47	38	20
MILLIONAIRE INTRAPRENDERE	605	15	84	179	199	128	20	37	71	53	109	116	107	92
NAUTICA	290	11	51	92	87	48	5	7	29	33	35	63	57	60
PESCARRE	440	15	72	132	139	83	22	28	66	47	91	85	53	47
PRATICA	80	0	11	29	29	11	0	4	7	8	17	18	14	12
QUATTORRUOTE	4604	124	647	1416	1622	796	122	260	443	436	741	1038	874	690
QUATTRO ZAMPE	210	6	33	59	83	30	4	19	14	21	27	52	37	36
QUI TOURING	629	19	127	184	214	85	5	17	32	49	94	140	137	155
RAKAM	54	0	9	23	13	9	0	3	4	9	9	10	11	8
SALE & PEPE	166	13	36	52	51	15	4	10	7	19	27	36	39	23
SALVE	224	8	35	67	84	31	1	17	25	19	25	61	37	41
SCIENZA & VITA	242	12	29	62	84	55	4	12	21	27	23	49	50	57
LE SCIENZE	330	16	49	89	119	58	6	12	31	21	34	69	80	77
SELEZIONE READER'S DIGEST	719	26	150	204	211	129	19	49	70	103	111	135	118	114
SILHOUETTE DONNA	139	6	18	33	51	30	1	14	9	10	26	26	30	21
SPEAK UP	182	6	31	63	60	22	2	1	11	17	37	38	37	39
STARTER	138	1	7	43	56	31	1	7	8	14	28	31	25	25
TUTTI FOTOGRAFI	168	8	26	58	48	28	1	5	14	18	26	46	27	31
TUTTO	404	3	24	95	159	125	19	21	39	52	59	95	67	53
TUTTOMOTO	1130	21	101	304	453	251	34	81	124	111	216	249	184	131
TUTTOTURISMO	264	6	36	84	90	48	5	18	13	29	43	64	50	43
VERA	225	2	33	64	86	40	3	13	25	22	37	54	51	21
VITALITY	40	1	8	12	14	5	2	1	3	2	3	13	9	7
VOGUE ITALIA	360	12	49	101	127	71	10	14	44	35	69	76	49	61
WEEKEND VIAGGI	197	10	38	54	72	23	4	4	22	24	33	50	35	25
DIANA (QUATTORDICINALE)	259	4	27	87	102	40	12	28	20	25	47	65	33	29



# Uomini

Lettori numero medio

Analisi secondo: ● numero componenti ● classe di reddito

(percentuali di composizione)

SETTIMANALI	Totale	NUMERO COMPONENTI					CLASSE DI REDDITO							
		1 componente	2 componenti	3 componenti	4 componenti	5 o più componenti	fino a 1.450 mila	1.450 1.850 mila	1.850 2.250 mila	2.250 2.650 mila	2.650 3.250 mila	3.250 4.250 mila	4.250 5.250 mila	oltre 5.250 mila
<b>POPOLAZIONE</b>	<b>100.0</b>	<b>3.7</b>	<b>20.8</b>	<b>27.3</b>	<b>31.1</b>	<b>17.1</b>	<b>7.9</b>	<b>9.9</b>	<b>11.8</b>	<b>10.7</b>	<b>15.6</b>	<b>18.8</b>	<b>14.3</b>	<b>11.0</b>
AMICA	100.0	5.0	15.9	33.4	31.3	14.4	2.8	3.6	9.7	7.0	14.0	24.3	18.1	20.4
ANNA	100.0	4.1	21.5	27.1	27.9	19.5	4.6	6.7	14.0	12.2	15.4	25.6	10.4	11.1
AUTO OGGI	100.0	2.0	11.6	29.3	37.1	19.9	3.4	7.0	8.7	10.0	17.2	24.9	14.6	14.3
AUTOSPRINT	100.0	1.5	11.4	30.1	34.9	22.1	2.8	5.8	9.1	10.1	15.8	21.5	21.0	13.8
BELLA	100.0	3.3	15.9	35.5	32.1	13.3	1.6	2.3	7.5	11.8	23.9	24.6	9.0	19.2
CHI	100.0	2.7	17.3	27.5	37.2	15.2	2.7	5.7	14.3	9.8	17.8	19.3	16.1	14.3
CONFIDENZE	100.0	1.7	28.2	25.7	34.3	10.2	8.9	8.3	11.4	12.2	17.5	24.4	11.4	5.9
DOMENICA QUIZ	100.0	3.4	20.8	27.6	30.8	17.4	4.4	10.6	10.3	4.7	15.3	17.9	21.2	15.7
DONNA MODERNA	100.0	1.9	17.1	32.4	36.1	12.4	0.8	4.4	10.4	8.1	18.2	26.6	16.9	14.5
L'ESPRESSO	100.0	4.6	15.6	30.2	35.1	14.5	3.0	5.9	8.8	7.8	14.1	21.2	19.6	19.6
EVA EXPRESS TREMILA	100.0	2.2	15.0	31.9	34.4	16.5	4.3	7.3	12.0	12.3	16.4	19.3	17.0	11.4
FAMIGLIA CRISTIANA	100.0	2.5	20.3	24.9	34.4	17.8	3.4	7.2	9.8	9.3	18.3	22.0	16.2	13.8
FILM TV	100.0	6.6	19.1	27.9	33.4	13.1	8.6	7.8	10.9	12.4	14.0	20.3	17.5	8.6
GENTE	100.0	3.5	19.1	27.1	32.2	18.1	4.0	8.0	10.8	8.6	17.6	20.2	16.8	14.1
GIOIA	100.0	3.9	18.6	25.5	34.2	17.7	1.7	5.9	14.7	8.8	18.0	20.6	15.2	15.1
IL GIORNALINO	100.0	2.7	11.7	13.7	39.4	32.5	3.5	6.2	10.1	7.7	11.3	25.4	23.3	12.5
GRAND HOTEL	100.0	0.7	18.8	28.8	33.2	18.5	3.0	9.9	13.8	14.6	14.6	17.1	19.7	7.3
GRAZIA	100.0	3.2	16.2	29.3	34.1	17.3	4.2	7.5	12.6	6.9	12.7	19.9	15.5	20.8
GUERIN SPORTIVO	100.0	3.2	12.7	30.8	35.0	18.3	2.7	5.7	12.7	11.9	17.2	23.3	15.9	10.5
GUIDA TV	100.0	3.6	19.9	27.7	31.9	16.8	5.9	7.3	11.3	10.8	17.6	21.4	14.6	11.1
INTIMITA'	100.0	1.4	18.4	27.4	31.6	21.3	4.3	6.1	13.6	9.5	16.9	20.9	17.4	11.3
MAGAZINE BEAUTIFUL	100.0	1.4	12.3	15.4	33.0	37.9	5.3	7.8	13.3	15.0	12.0	18.6	14.4	13.6
IL MONDO	100.0	3.1	22.7	23.6	34.3	16.3	4.7	3.7	6.4	8.3	10.2	22.1	20.7	23.9
MONDO ECONOMICO	100.0	3.8	17.7	30.0	37.1	11.4	1.0	4.1	7.3	7.5	12.2	24.5	18.1	25.2
MOTOSPRINT	100.0	1.4	12.5	28.2	36.9	21.1	4.6	5.5	11.3	9.3	16.6	23.6	18.0	11.1
NOVELLA 2000	100.0	1.7	13.7	31.9	33.7	19.0	3.2	7.7	12.1	12.2	15.9	19.8	19.0	10.2
OGGI	100.0	2.4	19.6	30.3	31.2	16.5	2.9	8.4	10.0	9.6	16.0	21.1	16.9	15.1
PANORAMA	100.0	3.0	15.7	29.5	36.0	15.8	2.5	5.0	7.5	8.8	14.3	23.3	19.2	19.4
SORRISI E CANZONI TV	100.0	2.0	15.0	29.0	35.3	18.7	3.7	7.7	11.3	10.2	18.2	22.4	15.9	10.7
STOP	100.0	1.9	17.6	30.8	31.6	18.2	4.3	11.7	9.7	10.8	17.9	24.4	12.9	8.5
TELEPIU'	100.0	1.9	15.9	24.1	35.6	22.5	4.0	7.9	9.6	10.0	15.4	20.4	19.2	13.6
TELESETTE	100.0	2.0	19.6	29.0	34.5	14.9	5.7	11.0	12.9	11.6	17.3	19.4	14.4	7.8
TOPOLINO	100.0	1.7	8.1	29.2	40.7	20.3	2.9	6.9	10.8	9.1	14.4	23.6	16.6	15.7
VISTO	100.0	2.3	18.6	24.4	38.1	16.6	6.3	13.7	12.2	12.6	15.2	18.6	15.5	5.9
VIVERSANI & BELLI	100.0	2.9	17.3	27.6	33.8	18.4	2.8	6.3	11.3	14.4	18.1	22.2	17.1	7.7
<b>SUPPLEMENTI</b>														
D LA REPUBBLICA DELLE DONNE	100.0	4.2	15.8	28.7	36.9	14.5	1.0	3.0	9.0	8.0	12.7	22.0	23.6	20.7
DIARIO DELLA SETTIMANA	100.0	3.3	21.8	31.7	27.5	15.7	1.1	3.1	10.4	10.5	9.6	19.6	26.8	18.9
LA GAZZETTA SPORT MAGAZINE	100.0	1.5	14.2	25.7	36.5	22.1	3.0	5.7	8.6	10.9	16.8	22.5	19.4	13.1
IO DONNA	100.0	3.8	19.8	34.4	30.5	11.4	0.9	3.4	5.8	7.5	11.7	23.4	20.8	26.5
SETTE	100.0	4.9	20.1	30.9	31.7	12.5	1.5	3.6	6.1	8.3	14.1	21.2	21.0	24.0
SPECCHIO DELLA STAMPA	100.0	3.3	15.0	31.8	37.3	12.6	1.8	3.9	6.9	7.5	19.0	22.3	20.5	18.0
TV SETTE	100.0	4.1	18.3	31.8	31.4	14.5	1.4	3.8	6.6	8.6	12.6	23.0	22.0	22.1
IL VENERDI'	100.0	4.3	16.0	28.3	36.9	14.5	1.4	3.7	9.1	9.1	12.7	22.8	21.0	20.3



Lettori numero medio

Analisi secondo: ● numero componenti ● classe di reddito

(percentuali di composizione)

MENSILI	Totale	NUMERO COMPONENTI					CLASSE DI REDDITO							
		1 componente	2 componenti	3 componenti	4 componenti	5 o più componenti	fino a 1.450 mila	1.450 - 1.850 mila	1.850 - 2.250 mila	2.250 - 2.650 mila	2.650 - 3.250 mila	3.250 - 4.250 mila	4.250 - 5.250 mila	oltre 5.250 mila
POPOLAZIONE	100.0	3.7	20.8	27.3	31.1	17.1	7.9	9.9	11.8	10.7	15.6	18.8	14.3	11.0
ABITARE	100.0	1.8	13.7	34.2	32.0	18.2	1.6	3.4	8.1	7.4	13.5	24.8	18.1	23.1
AD	100.0	5.7	14.3	34.2	37.2	8.6	0.7	3.1	5.7	8.7	9.7	23.2	20.7	28.1
AIRONE	100.0	3.6	13.7	34.0	35.7	13.0	0.4	3.3	5.5	8.0	15.0	26.0	21.6	20.1
AMADEUS	100.0	5.8	13.3	23.7	31.4	25.7	0.0	6.3	4.6	7.5	16.7	26.9	11.5	26.6
ARCHEO	100.0	4.5	19.4	34.3	35.1	6.8	2.3	4.1	5.9	9.9	13.6	18.0	26.0	20.3
ASTRA	100.0	2.6	19.2	22.2	36.5	19.6	5.4	4.2	9.1	13.5	17.5	22.9	14.6	12.8
A TAVOLA	100.0	0.0	25.0	22.3	30.7	21.9	6.8	3.3	9.3	7.5	18.6	19.9	21.0	13.6
AUTO	100.0	1.0	10.2	28.6	35.9	24.3	3.2	6.4	8.0	10.4	14.6	22.9	19.0	15.5
L'AUTOMOBILE	100.0	1.9	18.3	26.8	36.1	16.9	2.4	4.8	9.2	10.7	15.6	24.1	19.0	14.3
BELL'EUROPA	100.0	5.3	18.2	28.2	33.4	14.9	3.2	3.7	4.7	10.3	9.8	22.6	26.5	19.2
BELL'ITALIA	100.0	4.0	18.7	30.8	33.0	13.5	1.5	3.6	6.7	5.4	13.0	24.5	23.4	22.1
BENISSIMO	100.0	1.7	24.5	30.3	24.9	18.6	6.6	9.5	25.8	9.3	19.9	19.5	0.0	9.4
BIMBI SANI E BELLI	100.0	1.8	15.1	35.3	28.4	19.4	2.9	5.1	13.4	14.5	22.6	18.1	13.0	10.4
BRAVA CASA	100.0	4.6	14.0	29.8	40.8	10.9	2.6	4.1	7.0	8.5	14.9	27.3	20.8	14.8
BUONA CUCINA	100.0	0.7	23.2	34.2	25.0	16.8	7.0	11.4	11.1	16.1	11.5	23.9	11.4	7.6
BURDA	100.0	0.6	16.3	29.5	32.1	21.5	2.9	11.2	6.3	21.5	11.3	26.5	11.6	8.7
CAPITAL	100.0	1.4	19.0	30.7	35.8	13.2	0.2	3.7	9.1	8.9	12.2	22.4	18.9	24.4
CARNET	100.0	5.8	19.3	36.2	32.7	5.9	3.0	0.9	6.4	7.5	11.3	29.4	17.4	24.2
CASAVIVA	100.0	3.0	15.0	30.5	36.6	14.9	1.5	3.9	9.2	8.3	11.1	27.2	21.3	17.5
CENTO COSE ENERGY	100.0	3.0	7.9	23.2	42.8	23.1	0.5	3.7	2.7	8.0	9.0	33.1	22.0	21.0
CIAK	100.0	1.6	11.5	31.4	33.0	22.4	3.6	4.2	6.2	13.4	17.0	22.1	16.6	16.9
CIPRIA	100.0	5.5	14.7	30.8	33.8	15.2	5.7	2.5	15.0	18.5	0.0	16.1	18.2	24.0
CLASS	100.0	3.4	13.3	34.4	37.8	11.1	1.0	1.1	5.8	8.1	15.6	18.2	21.5	28.7
CLUB 3	100.0	4.4	32.5	34.2	20.5	8.5	2.6	8.3	10.1	9.4	17.1	21.3	20.9	10.3
COME STAI	100.0	2.6	16.6	21.2	45.7	13.8	5.5	10.2	10.2	8.5	18.0	17.1	17.3	13.0
CONSIGLI PRATICI	100.0	10.3	20.4	30.8	19.2	19.4	10.5	11.0	12.7	4.2	29.5	14.5	17.7	0.0
LA CUCINA ITALIANA	100.0	3.6	18.5	29.0	34.3	14.6	2.0	7.3	5.3	11.3	14.6	20.4	22.7	16.4
CUCINA MODERNA	100.0	5.4	26.9	20.7	28.4	18.6	9.6	4.5	16.0	4.9	14.0	19.9	17.6	13.3
DONNA	100.0	4.4	16.5	24.0	35.8	19.4	2.9	8.7	11.5	14.2	16.0	23.7	14.4	8.6
DONNA E MAMMA	100.0	1.9	10.7	44.9	32.6	9.8	3.9	11.4	11.7	16.5	17.5	14.7	16.1	8.2
DOVE	100.0	2.3	17.7	32.2	32.3	15.5	2.0	2.4	3.7	3.4	17.6	23.0	21.6	26.1
ELLE	100.0	2.9	20.1	33.7	28.5	14.8	1.8	4.9	3.6	10.4	16.3	28.3	14.9	19.8
ELLE DECOR	100.0	20.9	15.2	30.8	33.2	0.0	8.0	0.0	2.5	30.0	2.3	25.8	17.9	13.6
FOCUS	100.0	3.0	11.5	29.7	36.0	19.8	2.2	4.5	9.6	11.3	16.7	21.3	19.3	15.0
GARDENIA	100.0	5.8	20.1	32.8	28.9	12.5	2.7	3.8	8.1	5.3	14.3	26.3	21.6	17.9
GENTE MESE	100.0	1.7	12.7	27.9	36.7	21.1	1.7	6.6	11.0	10.7	18.8	21.7	14.7	14.7
GENTE MONEY	100.0	3.1	14.6	27.9	38.8	15.6	0.6	2.1	5.6	7.5	17.2	25.0	22.4	19.6
GENTE MOTORI	100.0	2.8	13.0	30.6	33.9	19.7	2.9	4.4	10.4	10.6	17.5	22.2	18.0	14.0
GENTE VIAGGI	100.0	4.7	20.9	30.2	33.8	10.4	1.9	4.7	9.0	13.5	15.5	20.0	17.9	17.5
GLAMOUR	100.0	11.8	20.7	24.0	29.1	14.2	5.1	6.2	14.7	11.1	2.8	24.1	19.7	16.2
GULLIVER	100.0	5.6	17.2	29.8	29.6	17.7	0.8	3.3	9.1	7.4	13.5	23.9	18.8	23.2
IN CASA	100.0	2.6	11.4	37.0	34.0	15.0	0.8	5.3	9.9	17.4	16.6	23.3	16.4	10.2
INSIEME	100.0	2.6	21.0	35.1	33.5	7.8	4.3	4.7	9.1	12.6	19.2	32.2	11.6	6.2
IO E IL MIO BAMBINO	100.0	1.0	12.1	43.4	27.8	15.6	3.9	5.7	15.3	13.8	20.5	18.7	12.7	9.5
JESUS	100.0	11.7	15.7	21.5	25.4	25.7	2.0	8.5	16.4	9.7	8.4	17.3	17.3	20.3
MADRE	100.0	0.0	27.5	21.6	24.4	26.5	4.2	7.3	3.6	7.2	11.5	28.4	7.1	30.6
MARIE CLAIRE	100.0	5.3	15.1	33.9	33.3	12.3	0.3	2.3	8.3	9.3	13.3	19.6	26.2	20.8
MAX	100.0	2.4	12.3	30.2	36.9	18.2	1.4	5.0	6.0	8.9	14.3	22.1	22.6	19.6
MERIDIANI	100.0	6.4	20.3	34.4	28.5	10.4	2.1	1.4	2.7	10.9	14.7	17.7	23.4	27.1
MESSAGGERO DI S.ANTONIO	100.0	4.4	21.3	28.3	31.4	14.6	4.3	9.0	10.2	9.8	16.2	22.8	16.7	10.9
LA MIA BOUTIQUE	100.0	0.0	25.3	34.9	28.1	11.8	0.0	17.7	13.2	7.3	23.4	11.3	3.9	23.1
LA MIA CASA	100.0	1.9	17.0	33.8	35.4	11.9	1.0	4.3	10.2	10.5	19.2	24.5	20.0	10.3
MILLIONAIRE INTRAPRENDERE	100.0	2.5	13.9	29.5	32.9	21.1	3.3	6.2	11.8	8.7	18.0	19.2	17.7	15.2
NAUTICA	100.0	4.0	17.5	31.8	30.0	16.7	1.6	2.3	10.0	11.5	12.2	21.9	19.8	20.6
PESCARRE	100.0	3.3	16.4	30.0	31.5	18.8	4.9	6.3	15.1	10.8	20.7	19.3	12.0	10.8
PRATICA	100.0	0.0	14.0	36.6	35.7	13.6	0.0	5.3	8.7	9.8	21.3	22.1	17.9	15.0
QUATTORRUOTE	100.0	2.7	14.0	30.8	35.2	17.3	2.7	5.6	9.6	9.5	16.1	22.5	19.0	15.0
QUATTRO ZAMPE	100.0	2.6	15.8	27.8	39.5	14.2	1.9	9.0	6.6	10.0	13.0	24.5	17.6	17.3
QUI TOURING	100.0	3.1	20.2	29.2	34.0	13.5	0.8	2.7	5.0	7.8	15.0	22.3	21.7	24.6
RAKAM	100.0	0.0	16.0	43.4	23.7	16.8	0.0	6.2	8.0	16.1	16.0	18.2	20.9	14.7
SALE & PEPE	100.0	7.5	21.5	31.3	30.8	8.9	2.4	6.3	4.4	11.7	16.2	21.9	23.5	13.6
SALVE	100.0	3.5	15.5	29.8	37.4	13.7	0.5	7.4	11.1	8.5	11.0	27.1	16.3	18.2
SCIENZA & VITA	100.0	4.8	11.9	25.8	34.7	22.8	1.7	4.9	8.6	11.0	9.4	20.1	20.6	23.7
LE SCIENZE	100.0	4.8	14.7	26.9	35.9	17.6	1.8	3.5	9.3	6.5	10.3	20.9	24.3	23.4
SELEZIONE READER'S DIGEST	100.0	3.6	20.9	28.4	29.3	17.9	2.6	6.8	9.7	14.4	15.4	18.7	16.5	15.9
SILHOUETTE DONNA	100.0	4.7	12.8	23.9	36.8	21.9	1.0	10.3	6.5	7.2	19.1	18.7	21.9	15.3
SPEAK UP	100.0	3.3	16.9	34.5	33.2	12.1	0.9	0.8	5.9	9.2	20.2	21.1	20.3	21.6
STARTER	100.0	0.8	4.8	31.3	40.8	22.4	0.7	4.8	5.5	10.2	20.6	22.7	17.8	17.7
TUTTI FOTOGRAFI	100.0	4.6	15.7	34.3	28.8	16.6	0.9	3.1	8.3	10.6	15.5	27.4	16.1	18.2
TUTTO	100.0	0.6	5.8	23.4	39.3	30.9	4.7	5.3	9.6	12.8	14.6	23.4	16.5	13.0
TUTTOMOTO	100.0	1.9	9.0	26.9	40.1	22.2	3.0	7.1	11.0	9.8	19.1	22.1	16.3	11.6
TUTTOTURISMO	100.0	2.1	13.5	32.0	34.3	18.1	1.8	6.7	5.0	11.0	16.2	24.2	18.9	16.3
VERA	100.0	1.0	14.7	28.5	38.3	17.6	1.3	5.7	10.9	9.8	16.6	23.8	22.6	9.4
VITALITY	100.0	3.4	19.3	29.6	34.4	13.3	4.1	2.7	8.6	5.5	6.5	32.9	22.6	17.1
VOGUE ITALIA	100.0	3.3	13.6	28.1	35.3	19.7	2.8	3.8	12.3	9.9	19.3	21.2	13.7	17.0
WEEKEND VIAGGI	100.0	5.3	19.3	27.3	36.6	11.6	2.2	2.1	11.2	12.2	16.7	25.5	17.5	12.6
DIANA (QUATTORDICINALE)	100.0	1.4	10.3	33.6	39.3	15.5	4.5	10.8	7.8	9.6	18.2	25		



# Uomini

Lettori numero medio

Analisi secondo: ● condizione professionale

(valori assoluti x 1.000)

SETTIMANALI	Totale	Imprend. pos. Dir. Lib. Prof. 1	Imple- gati 2	Nego- zianti Artigiani 3	Agenti Lav. in proprio 4	Agricol. e fam. coad. 5	Insegn. Giornal. Scritt. 6	Operai Operai agr. 7	CASALINGHE CON CAPOFAMIGLIA DI CATEG.					Stu- denti 13	Pensio- nati 14	Altri 15
									1	2,6	3-5	7	altre			
									8	9	10	11	12			
<b>POPOLAZIONE</b>	<b>23620</b>	<b>1456</b>	<b>2907</b>	<b>2142</b>	<b>743</b>	<b>490</b>	<b>378</b>	<b>4990</b>	<b>0</b>	<b>0</b>	<b>0</b>	<b>0</b>	<b>0</b>	<b>2943</b>	<b>5691</b>	<b>1879</b>
AMICA.....	219	31	35	26	8	5	7	42	0	0	0	0	0	27	28	9
ANNA.....	205	14	30	13	9	3	2	51	0	0	0	0	0	23	46	15
AUTO OGGI.....	1082	57	165	105	50	13	13	283	0	0	0	0	0	233	72	91
AUTOSPRINT.....	806	34	94	83	30	8	13	193	0	0	0	0	0	204	66	82
BELLA.....	84	9	10	12	5	0	3	21	0	0	0	0	0	9	13	2
CHI.....	506	27	78	66	21	8	3	79	0	0	0	0	0	101	77	46
CONFIDENZE.....	171	3	13	12	5	5	1	39	0	0	0	0	0	22	60	12
DOMENICA QUIZ.....	162	15	23	24	2	1	2	31	0	0	0	0	0	6	44	13
DONNA MODERNA.....	832	64	174	78	36	11	15	163	0	0	0	0	0	122	98	71
L'ESPRESSO.....	1939	308	406	174	64	22	54	208	0	0	0	0	0	302	264	137
EVA EXPRESS TREMILA.....	358	20	54	41	18	7	4	82	0	0	0	0	0	64	37	32
FAMIGLIA CRISTIANA.....	2135	154	298	174	61	57	62	375	0	0	0	0	0	276	542	135
FILM TV.....	185	12	34	17	2	2	4	29	0	0	0	0	0	28	36	22
GENTE.....	1390	103	222	112	50	17	18	238	0	0	0	0	0	205	320	106
GIOIA.....	236	24	33	10	8	2	3	53	0	0	0	0	0	36	41	25
IL GIORNALINO.....	153	12	21	18	1	1	3	26	0	0	0	0	0	42	18	11
GRAND HOTEL.....	328	11	38	41	11	1	0	66	0	0	0	0	0	52	77	31
GRAZIA.....	304	34	52	28	11	3	5	50	0	0	0	0	0	46	53	21
GUERIN SPORTIVO.....	493	16	66	32	17	9	8	110	0	0	0	0	0	140	45	50
GUIDA TV.....	816	48	118	74	23	20	14	191	0	0	0	0	0	111	153	64
INTIMITA'.....	200	13	32	9	14	5	2	43	0	0	0	0	0	18	49	15
MAGAZINE BEAUTIFUL.....	85	2	10	6	4	0	3	19	0	0	0	0	0	22	7	12
IL MONDO.....	129	28	27	7	4	0	5	16	0	0	0	0	0	14	23	6
MONDO ECONOMICO.....	281	84	57	16	12	4	12	32	0	0	0	0	0	20	29	16
MOTOSPRINT.....	691	28	79	50	26	12	5	186	0	0	0	0	0	173	54	78
NOVELLA 2000.....	544	19	69	66	18	9	5	168	0	0	0	0	0	98	49	44
OGGI.....	1601	104	269	157	44	29	18	270	0	0	0	0	0	212	401	98
PANORAMA.....	2448	337	474	224	105	30	64	333	0	0	0	0	0	427	278	176
SORRISI E CANZONI TV.....	3788	171	517	344	142	57	57	1012	0	0	0	0	0	659	502	326
STOP.....	228	9	21	24	11	2	0	52	0	0	0	0	0	41	46	23
TELEPIU'.....	1039	65	113	106	45	13	18	235	0	0	0	0	0	224	124	98
TELESETTE.....	1059	53	140	86	40	11	20	254	0	0	0	0	0	157	208	89
TOPOLINO.....	1245	112	217	107	45	13	21	265	0	0	0	0	0	300	72	91
VISTO.....	325	14	29	31	13	3	2	108	0	0	0	0	0	40	45	39
VIVERSANI & BELLI.....	629	33	108	72	22	14	6	133	0	0	0	0	0	78	95	68
<b>SUPPLEMENTI</b>																
D LA REPUBBLICA DELLE DONNE.....	645	103	165	25	15	3	38	47	0	0	0	0	0	146	71	33
DIARIO DELLA SETTIMANA.....	164	19	36	16	5	1	5	17	0	0	0	0	0	24	28	13
LA GAZZETTA SPORT MAGAZINE.....	1580	65	210	140	42	14	12	380	0	0	0	0	0	421	160	137
IO DONNA.....	639	123	138	42	22	8	22	45	0	0	0	0	0	110	94	35
SETTE.....	1489	217	329	99	50	11	51	137	0	0	0	0	0	288	228	79
SPECCHIO DELLA STAMPA.....	752	69	142	71	28	4	34	75	0	0	0	0	0	188	92	49
TV SETTE.....	1297	146	260	86	47	6	46	126	0	0	0	0	0	286	214	80
IL VENERDI'.....	2054	305	524	119	63	14	85	203	0	0	0	0	0	362	259	120



Lettori numero medio

Analisi secondo: ● condizione professionale

(valori assoluti x 1.000)

MENSILI	Totale	CASALINGHE CON CAPOFAMIGLIA DI CATEG.												Stu- denti 13	Pensio- nali 14	Altri 15
		Imprend. pos. Dir. Lib. Prof.	Imple- gati 2	Nego- zianti Artigiani 3	Agenti Lav. in proprio 4	Agricol. e fam. coad. 5	Insegn. Giornal. Scritt. 6	Operai Operai agr. 7	1	2,6	3-5	7	altre 12			
		1	2	3	4	5	6	7	8	9	10	11	12			
<b>POPOLAZIONE</b>	<b>23620</b>	<b>1456</b>	<b>2907</b>	<b>2142</b>	<b>743</b>	<b>490</b>	<b>378</b>	<b>4990</b>	<b>0</b>	<b>0</b>	<b>0</b>	<b>0</b>	<b>0</b>	<b>2943</b>	<b>5691</b>	<b>1879</b>
ABITARE .....	256	61	58	18	13	1	8	29	0	0	0	0	0	38	19	12
AD .....	312	79	56	23	17	3	11	14	0	0	0	0	0	59	19	31
AIRONE .....	728	98	163	52	23	7	32	117	0	0	0	0	0	129	62	45
AMADEUS .....	124	11	24	7	2	0	7	11	0	0	0	0	0	43	11	8
ARCHEO .....	130	16	34	9	3	0	12	6	0	0	0	0	0	30	14	7
ASTRA .....	158	7	26	7	6	3	5	32	0	0	0	0	0	44	12	16
A TAVOLA .....	74	10	14	7	8	0	3	10	0	0	0	0	0	3	11	7
AUTO .....	1076	52	131	100	26	24	15	251	0	0	0	0	0	293	60	123
L'AUTOMOBILE .....	1240	99	223	108	46	8	37	241	0	0	0	0	0	198	200	79
BELL'EUROPA .....	164	22	39	10	9	0	11	21	0	0	0	0	0	25	17	9
BELL'ITALIA .....	386	56	90	30	14	3	28	29	0	0	0	0	0	68	45	24
BENISSIMO .....	31	2	9	4	1	0	1	1	0	0	0	0	0	1	7	4
BIMBI SANI E BELLI .....	330	21	74	30	21	5	3	85	0	0	0	0	0	47	17	28
BRAVA CASA .....	350	58	81	65	27	2	7	45	0	0	0	0	0	30	13	23
BUONA CUCINA .....	136	2	16	15	3	4	2	30	0	0	0	0	0	5	41	19
BURDA .....	91	7	19	13	3	2	2	11	0	0	0	0	0	17	14	4
CAPITAL .....	443	92	105	58	12	5	7	38	0	0	0	0	0	42	63	23
CARNET .....	94	21	15	6	2	3	2	13	0	0	0	0	0	19	7	5
CASAVIVA .....	603	82	171	80	37	5	12	71	0	0	0	0	0	70	42	34
CENTO COSE ENERGY .....	158	9	19	16	10	1	0	27	0	0	0	0	0	53	2	20
CIAK .....	619	40	90	55	19	2	4	122	0	0	0	0	0	214	13	60
CIPRIA .....	27	1	6	6	1	0	0	4	0	0	0	0	0	4	3	2
CLASS .....	222	57	55	18	9	0	3	22	0	0	0	0	0	36	10	13
CLUB 3 .....	145	10	12	9	6	1	6	21	0	0	0	0	0	13	62	5
COME STAI .....	107	7	25	7	2	0	3	23	0	0	0	0	0	17	15	8
CONSIGLI PRATICI .....	37	2	9	2	0	0	1	4	0	0	0	0	0	4	13	3
LA CUCINA ITALIANA .....	306	45	63	35	10	2	5	54	0	0	0	0	0	22	52	18
CUCINA MODERNA .....	153	10	22	15	1	3	5	25	0	0	0	0	0	16	42	16
DONNA .....	300	15	54	27	13	3	2	53	0	0	0	0	0	59	46	27
DONNA E MAMMA .....	72	3	10	6	5	0	7	23	0	0	0	0	0	7	6	6
DOVE .....	262	49	70	28	13	3	3	27	0	0	0	0	0	37	29	2
ELLE .....	143	17	26	10	8	1	3	25	0	0	0	0	0	33	7	12
ELLE DECOR .....	32	6	8	4	2	0	0	2	0	0	0	0	0	2	5	3
FOCUS .....	1803	113	296	124	48	9	31	318	0	0	0	0	0	594	95	173
GARDENIA .....	197	33	44	20	13	5	6	25	0	0	0	0	0	14	25	12
GENTE MESE .....	787	45	136	64	16	7	9	158	0	0	0	0	0	208	71	72
GENTE MONEY .....	328	68	77	32	10	0	14	22	0	0	0	0	0	39	52	12
GENTE MOTORI .....	1673	103	300	179	66	20	19	389	0	0	0	0	0	303	146	147
GENTE VIAGGI .....	680	77	168	81	24	2	10	123	0	0	0	0	0	68	86	42
GLAMOUR .....	61	9	6	8	1	0	1	14	0	0	0	0	0	14	4	6
GULLIVER .....	256	21	44	22	2	3	4	34	0	0	0	0	0	80	18	26
IN CASA .....	102	11	16	14	7	0	1	21	0	0	0	0	0	14	0	17
INSIEME .....	117	6	25	15	7	4	5	31	0	0	0	0	0	2	12	10
IO E IL MIO BAMBINO .....	255	17	74	30	11	5	8	64	0	0	0	0	0	18	12	17
JESUS .....	94	11	14	3	4	3	8	9	0	0	0	0	0	9	21	11
MADRE .....	48	7	9	4	1	0	2	5	0	0	0	0	0	8	8	5
MARIE CLAIRE .....	189	31	41	15	7	1	2	22	0	0	0	0	0	48	9	14
MAX .....	891	61	168	62	28	7	4	196	0	0	0	0	0	256	14	95
MERIDIANI .....	77	12	22	9	7	0	3	8	0	0	0	0	0	7	9	1
MESSAGGERO DI S.ANTONIO .....	733	55	150	47	16	16	12	104	0	0	0	0	0	76	215	44
LA MIA BOUTIQUE .....	35	3	3	8	0	0	0	9	0	0	0	0	0	5	7	1
LA MIA CASA .....	192	23	43	28	7	5	5	39	0	0	0	0	0	20	10	13
MILLIONAIRE INTRAPRENDERE .....	605	69	135	52	26	2	10	83	0	0	0	0	0	132	17	78
NAUTICA .....	290	38	52	25	14	1	9	52	0	0	0	0	0	41	32	26
PESCARA .....	440	30	63	39	15	4	3	136	0	0	0	0	0	62	43	44
PRATICA .....	80	5	17	13	5	3	3	11	0	0	0	0	0	9	14	1
QUATTORRUOTE .....	4604	357	833	445	185	80	80	1043	0	0	0	0	0	748	467	367
QUATTRO ZAMPE .....	210	17	40	10	8	2	3	32	0	0	0	0	0	51	29	19
QUI TOURING .....	629	99	128	56	19	8	24	51	0	0	0	0	0	91	136	17
RAKAM .....	54	2	11	4	2	2	2	5	0	0	0	0	0	9	11	7
SALE & PEPE .....	166	21	43	13	8	3	1	25	0	0	0	0	0	14	23	12
SALVE .....	224	36	65	17	8	5	8	27	0	0	0	0	0	13	25	19
SCIENZA & VITA .....	242	34	44	16	1	0	11	29	0	0	0	0	0	59	33	15
LE SCIENZE .....	330	63	66	8	5	3	27	21	0	0	0	0	0	99	24	13
SELEZIONE READER'S DIGEST .....	719	74	117	48	20	6	21	88	0	0	0	0	0	94	192	58
SILHOUETTE DONNA .....	139	10	13	25	7	0	1	34	0	0	0	0	0	36	4	8
SPEAK UP .....	182	30	46	5	4	0	13	18	0	0	0	0	0	45	8	14
STARTER .....	138	10	21	11	1	2	2	45	0	0	0	0	0	36	5	7
TUTTI FOTOGRAFI .....	168	17	33	11	6	3	5	32	0	0	0	0	0	22	20	20
TUTTO .....	404	6	26	9	7	0	3	84	0	0	0	0	0	235	0	34
TUTTOMOTO .....	1130	50	113	79	33	13	3	285	0	0	0	0	0	400	55	100
TUTTOTURISMO .....	264	18	65	31	10	7	0	49	0	0	0	0	0	33	33	18
VERA .....	225	13	43	22	16	7	1	40	0	0	0	0	0	35	20	28
VITALITY .....	40	3	4	6	3	0	1	2	0	0	0	0	0	14	1	6
VOGUE ITALIA .....	360	31	64	41	11	2	2	75	0	0	0	0	0	73	15	46
WEEKEND VIAGGI .....	197	23	55	24	4	2	2	40	0	0	0	0	0	21	11	14
DIANA (QUATTORDICINALE) .....	259	9	60	24	11	5	8	55	0	0	0	0	0	23	43	21



# Uomini

Lettori numero medio

Analisi secondo: ● condizione professionale

(percentuali di composizione)

SETTIMANALI	Totale	Imprend. pos. Dtr. Lib. Prof. 1	Imple- gati 2	Nego- zianti Artigiani 3	Agenti Lav. in proprio 4	Agricol. e fam. coad. 5	Insegn. Giornal. Scritt. 6	Operai Operai agr. 7	CASALINGHE CON CAPOFAMIGLIA DI CATEG.					Stu- denti 13	Pensio- nati 14	Altri 15
									1	2,6	3-5	7	altre			
									8	9	10	11	12			
<b>POPOLAZIONE</b>	<b>100.0</b>	<b>6.2</b>	<b>12.3</b>	<b>9.1</b>	<b>3.1</b>	<b>2.1</b>	<b>1.6</b>	<b>21.1</b>	<b>0.0</b>	<b>0.0</b>	<b>0.0</b>	<b>0.0</b>	<b>0.0</b>	<b>12.5</b>	<b>24.1</b>	<b>8.0</b>
AMICA	100.0	14.3	16.0	12.1	3.7	2.3	3.1	19.3	0.0	0.0	0.0	0.0	0.0	12.4	12.8	4.0
ANNA	100.0	6.6	14.6	6.1	4.3	1.7	0.8	25.0	0.0	0.0	0.0	0.0	0.0	11.2	22.5	7.1
AUTO OGGI	100.0	5.2	15.2	9.7	4.6	1.2	1.2	26.2	0.0	0.0	0.0	0.0	0.0	21.6	6.7	8.4
AUTOSPRINT	100.0	4.2	11.7	10.3	3.7	1.0	1.6	24.0	0.0	0.0	0.0	0.0	0.0	25.3	8.1	10.2
BELLA	100.0	10.2	12.5	13.9	6.2	0.0	4.1	25.2	0.0	0.0	0.0	0.0	0.0	10.3	15.6	2.0
CHI	100.0	5.4	15.4	13.1	4.1	1.5	0.6	15.7	0.0	0.0	0.0	0.0	0.0	19.9	15.2	9.1
CONFIDENZE	100.0	1.6	7.8	7.2	2.9	3.0	0.4	22.8	0.0	0.0	0.0	0.0	0.0	12.6	34.8	7.0
DOMENICA QUIZ	100.0	9.6	14.3	14.8	1.3	0.4	1.5	19.0	0.0	0.0	0.0	0.0	0.0	3.6	27.3	8.3
DONNA MODERNA	100.0	7.7	20.9	9.4	4.4	1.3	1.8	19.5	0.0	0.0	0.0	0.0	0.0	14.7	11.8	8.5
L'ESPRESSO	100.0	15.9	20.9	9.0	3.3	1.1	2.8	10.7	0.0	0.0	0.0	0.0	0.0	15.6	13.6	7.1
EVA EXPRESS TREMILA	100.0	5.5	15.0	11.3	4.9	1.9	1.1	22.9	0.0	0.0	0.0	0.0	0.0	17.9	10.4	9.0
FAMIGLIA CRISTIANA	100.0	7.2	14.0	8.1	2.9	2.7	2.9	17.6	0.0	0.0	0.0	0.0	0.0	12.9	25.4	6.3
FILM TV	100.0	6.5	18.4	9.3	1.0	0.8	2.4	15.4	0.0	0.0	0.0	0.0	0.0	15.2	19.3	11.7
GENTE	100.0	7.4	15.9	8.1	3.6	1.2	1.3	17.1	0.0	0.0	0.0	0.0	0.0	14.7	23.0	7.6
GIOIA	100.0	10.2	14.1	4.4	3.2	0.9	1.2	22.4	0.0	0.0	0.0	0.0	0.0	15.4	17.5	10.6
IL GIORNALINO	100.0	7.7	13.6	11.8	0.8	0.3	1.6	17.3	0.0	0.0	0.0	0.0	0.0	27.8	12.0	7.1
GRAND HOTEL	100.0	3.3	11.6	12.6	3.3	0.4	0.0	20.2	0.0	0.0	0.0	0.0	0.0	15.9	23.5	9.3
GRAZIA	100.0	11.1	17.2	9.3	3.8	0.9	1.8	16.5	0.0	0.0	0.0	0.0	0.0	15.1	17.6	6.8
GUERIN SPORTIVO	100.0	3.2	13.4	6.5	3.4	1.8	1.7	22.4	0.0	0.0	0.0	0.0	0.0	28.4	9.2	10.1
GUIDA TV	100.0	5.9	14.5	9.1	2.8	2.4	1.7	23.5	0.0	0.0	0.0	0.0	0.0	13.7	18.7	7.8
INTIMITA'	100.0	6.5	15.8	4.5	7.1	2.3	1.2	21.6	0.0	0.0	0.0	0.0	0.0	9.0	24.3	7.5
MAGAZINE BEAUTIFUL	100.0	2.5	11.7	7.4	4.6	0.0	3.7	22.1	0.0	0.0	0.0	0.0	0.0	26.1	7.7	14.1
IL MONDO	100.0	22.0	20.7	5.4	2.8	0.0	3.9	12.0	0.0	0.0	0.0	0.0	0.0	10.7	18.0	4.5
MONDO ECONOMICO	100.0	29.9	20.2	5.8	4.1	1.4	4.2	11.4	0.0	0.0	0.0	0.0	0.0	7.0	10.2	5.7
MOTOSPRINT	100.0	4.0	11.4	7.3	3.7	1.8	0.7	26.9	0.0	0.0	0.0	0.0	0.0	25.1	7.8	11.3
NOVELLA 2000	100.0	3.5	12.6	12.1	3.2	1.7	1.0	30.9	0.0	0.0	0.0	0.0	0.0	18.0	8.9	8.0
OGGI	100.0	6.5	16.8	9.8	2.8	1.8	1.1	16.9	0.0	0.0	0.0	0.0	0.0	13.2	25.0	6.1
PANORAMA	100.0	13.7	19.4	9.2	4.3	1.2	2.6	13.6	0.0	0.0	0.0	0.0	0.0	17.4	11.4	7.2
SORRISI E CANZONI TV	100.0	4.5	13.6	9.1	3.7	1.5	1.5	26.7	0.0	0.0	0.0	0.0	0.0	17.4	13.3	8.6
STOP	100.0	4.0	9.1	10.3	4.7	1.1	0.0	22.6	0.0	0.0	0.0	0.0	0.0	17.9	20.1	10.3
TELEPIU'	100.0	6.2	10.9	10.2	4.3	1.3	1.7	22.6	0.0	0.0	0.0	0.0	0.0	21.5	11.9	9.4
TELESETTE	100.0	5.0	13.2	8.2	3.8	1.1	1.8	24.0	0.0	0.0	0.0	0.0	0.0	14.8	19.7	8.4
TOPOLINO	100.0	9.0	17.5	8.6	3.7	1.0	1.7	21.3	0.0	0.0	0.0	0.0	0.0	24.1	5.8	7.3
VISTO	100.0	4.4	8.9	9.6	4.0	0.8	0.6	33.3	0.0	0.0	0.0	0.0	0.0	12.4	13.8	12.1
VIVERSANI & BELLI	100.0	5.3	17.2	11.5	3.4	2.2	1.0	21.2	0.0	0.0	0.0	0.0	0.0	12.4	15.1	10.8
<b>SUPPLEMENTI</b>																
D LA REPUBBLICA DELLE DONNE	100.0	16.0	25.5	3.9	2.3	0.4	5.9	7.3	0.0	0.0	0.0	0.0	0.0	22.6	11.0	5.1
DIARIO DELLA SETTIMANA	100.0	11.3	21.9	9.6	2.9	0.8	3.0	10.4	0.0	0.0	0.0	0.0	0.0	14.9	17.0	8.1
LA GAZZETTA SPORT MAGAZINE	100.0	4.1	13.3	8.9	2.7	0.9	0.8	24.0	0.0	0.0	0.0	0.0	0.0	26.6	10.2	8.7
IO DONNA	100.0	19.2	21.6	6.5	3.5	1.3	3.5	7.1	0.0	0.0	0.0	0.0	0.0	17.2	14.7	5.4
SETTE	100.0	14.8	22.1	6.7	3.4	0.7	3.4	9.2	0.0	0.0	0.0	0.0	0.0	19.3	15.3	5.3
SPECCHIO DELLA STAMPA	100.0	9.2	18.9	9.4	3.7	0.6	4.5	9.9	0.0	0.0	0.0	0.0	0.0	25.0	12.3	6.5
TV SETTE	100.0	11.3	20.1	6.6	3.6	0.5	3.5	9.7	0.0	0.0	0.0	0.0	0.0	22.0	16.5	6.2
IL VENERDI'	100.0	14.8	25.5	5.8	3.1	0.7	4.1	9.9	0.0	0.0	0.0	0.0	0.0	17.6	12.6	5.8



Lettori numero medio

Analisi secondo: ● condizione professionale

(percentuali di composizione)

MENSILI	Totale	Imprend. pos. Dir. Lib. Prof.	Impie- gati	Nego- zianti Artigiani	Agenti Lav. in proprio	Agricol. e fam. coad.	Insegn. Giornal. Scritt.	Operai Operai agr.	CASALINGHE CON CAPOFAMIGLIA DI CATEG.					Stu- denti	Pensio- nati	Altri
									1	2,6	3-5	7	altre			
		1	2	3	4	5	6	7	8	9	10	11	12	13	14	15
POPOLAZIONE	100.0	6.2	12.3	9.1	3.1	2.1	1.6	21.1	0.0	0.0	0.0	0.0	0.0	12.5	24.1	8.0
ABITARE	100.0	23.7	22.6	7.0	5.2	0.3	3.2	11.2	0.0	0.0	0.0	0.0	0.0	14.8	7.5	4.5
AD	100.0	25.3	17.9	7.4	5.6	1.0	3.6	4.4	0.0	0.0	0.0	0.0	0.0	18.8	6.0	10.0
AIRONE	100.0	13.4	22.4	7.1	3.2	1.0	4.4	16.1	0.0	0.0	0.0	0.0	0.0	17.7	8.5	6.3
AMADEUS	100.0	8.7	19.0	5.3	1.7	0.4	5.8	9.2	0.0	0.0	0.0	0.0	0.0	34.3	9.1	6.6
ARCHEO	100.0	12.4	25.9	7.0	2.3	0.0	8.9	4.3	0.0	0.0	0.0	0.0	0.0	23.0	10.9	5.3
ASTRA	100.0	4.5	16.4	4.3	3.7	1.9	3.1	20.0	0.0	0.0	0.0	0.0	0.0	28.1	7.7	10.2
A TAVOLA	100.0	13.2	19.6	9.4	10.8	0.0	4.1	14.2	0.0	0.0	0.0	0.0	0.0	4.3	15.2	9.2
AUTO	100.0	4.8	12.2	9.3	2.4	2.3	1.4	23.3	0.0	0.0	0.0	0.0	0.0	27.2	5.6	11.5
L'AUTOMOBILE	100.0	8.0	18.0	8.7	3.7	0.6	3.0	19.4	0.0	0.0	0.0	0.0	0.0	16.0	16.2	6.4
BELL'EUROPA	100.0	13.5	23.6	6.0	5.4	0.0	6.7	13.0	0.0	0.0	0.0	0.0	0.0	15.5	10.7	5.5
BELL'ITALIA	100.0	14.5	23.3	7.8	3.6	0.7	7.1	7.5	0.0	0.0	0.0	0.0	0.0	17.7	11.7	6.1
BENISSIMO	100.0	5.3	29.2	12.8	3.3	0.0	4.5	4.2	0.0	0.0	0.0	0.0	0.0	4.4	22.6	13.8
BIMBI SANI E BELLI	100.0	6.4	22.3	9.0	6.2	1.4	1.0	25.9	0.0	0.0	0.0	0.0	0.0	14.3	5.0	8.5
BRAVA CASA	100.0	16.5	23.0	18.5	7.7	0.5	1.9	12.9	0.0	0.0	0.0	0.0	0.0	8.6	3.9	6.5
BUONA CUCINA	100.0	1.3	12.0	11.1	1.9	2.7	1.2	22.2	0.0	0.0	0.0	0.0	0.0	4.0	29.8	13.7
BURDA	100.0	7.4	21.2	14.0	2.9	1.8	1.7	11.6	0.0	0.0	0.0	0.0	0.0	18.9	15.7	4.9
CAPITAL	100.0	20.7	23.7	13.0	2.6	1.1	1.6	8.6	0.0	0.0	0.0	0.0	0.0	9.4	14.2	5.1
CARNET	100.0	21.9	16.3	6.1	1.8	3.3	2.6	13.8	0.0	0.0	0.0	0.0	0.0	20.4	8.0	5.7
CASAVIVA	100.0	13.6	28.4	13.2	6.1	0.8	2.0	11.7	0.0	0.0	0.0	0.0	0.0	11.6	6.9	5.7
CENTO COSE ENERGY	100.0	5.8	12.0	9.8	6.5	0.8	0.0	17.3	0.0	0.0	0.0	0.0	0.0	33.6	1.4	12.8
CIAK	100.0	6.5	14.5	9.0	3.1	0.3	0.6	19.7	0.0	0.0	0.0	0.0	0.0	34.5	2.1	9.7
CIPRIA	100.0	2.8	23.1	24.4	2.4	0.0	0.0	16.5	0.0	0.0	0.0	0.0	0.0	14.7	10.4	5.7
CLASS	100.0	25.7	24.7	8.2	3.8	0.0	1.5	9.7	0.0	0.0	0.0	0.0	0.0	16.2	4.4	5.8
CLUB 3	100.0	6.8	8.6	6.1	3.9	0.5	4.3	14.5	0.0	0.0	0.0	0.0	0.0	9.3	42.4	3.7
COME STAI	100.0	6.9	23.1	6.2	1.4	0.0	3.0	21.8	0.0	0.0	0.0	0.0	0.0	15.7	14.2	7.6
CONSIGLI PRATICI	100.0	5.9	23.4	4.4	0.0	0.0	3.4	12.0	0.0	0.0	0.0	0.0	0.0	10.1	34.0	7.0
LA CUCINA ITALIANA	100.0	14.6	20.6	11.4	3.4	0.5	1.5	17.8	0.0	0.0	0.0	0.0	0.0	7.2	17.0	5.9
CUCINA MODERNA	100.0	6.4	14.1	9.5	0.5	1.8	3.0	16.7	0.0	0.0	0.0	0.0	0.0	10.5	27.2	10.4
DONNA	100.0	5.0	18.1	9.1	4.5	1.1	0.8	17.7	0.0	0.0	0.0	0.0	0.0	19.5	15.3	8.9
DONNA E MAMMA	100.0	4.0	14.0	7.9	6.4	0.4	9.1	31.5	0.0	0.0	0.0	0.0	0.0	10.1	8.7	7.9
DOVE	100.0	18.6	26.8	10.8	5.1	1.3	1.2	10.4	0.0	0.0	0.0	0.0	0.0	14.0	10.9	0.9
ELLE	100.0	12.0	17.9	7.2	5.8	0.6	2.3	17.4	0.0	0.0	0.0	0.0	0.0	23.2	4.9	8.6
ELLE DECOR	100.0	17.8	26.2	12.7	5.5	0.0	0.0	6.6	0.0	0.0	0.0	0.0	0.0	7.7	15.3	8.3
FOCUS	100.0	6.3	16.4	6.9	2.7	0.5	1.7	17.7	0.0	0.0	0.0	0.0	0.0	33.0	5.3	9.6
GARDENIA	100.0	16.9	22.4	10.0	6.5	2.5	3.2	12.6	0.0	0.0	0.0	0.0	0.0	7.0	12.6	6.2
GENTE MESE	100.0	5.7	17.3	8.2	2.0	0.9	1.2	20.1	0.0	0.0	0.0	0.0	0.0	26.4	9.0	9.2
GENTE MONEY	100.0	20.9	23.6	9.7	3.2	0.2	4.4	6.8	0.0	0.0	0.0	0.0	0.0	11.8	15.9	3.6
GENTE MOTORI	100.0	6.1	17.9	10.7	3.9	1.2	1.2	23.3	0.0	0.0	0.0	0.0	0.0	18.1	8.7	8.8
GENTE VIAGGI	100.0	11.3	24.7	11.8	3.5	0.3	1.4	18.1	0.0	0.0	0.0	0.0	0.0	10.0	12.6	6.1
GLAMOUR	100.0	15.3	9.3	12.8	1.0	0.0	0.8	22.6	0.0	0.0	0.0	0.0	0.0	23.0	6.0	9.1
GULLIVER	100.0	8.3	17.4	8.5	0.9	1.2	1.7	13.5	0.0	0.0	0.0	0.0	0.0	31.2	7.1	10.3
IN CASA	100.0	10.7	15.8	13.8	6.6	0.0	1.2	20.8	0.0	0.0	0.0	0.0	0.0	14.1	0.5	16.7
INSIEME	100.0	5.2	21.0	13.2	5.8	3.1	4.1	26.2	0.0	0.0	0.0	0.0	0.0	1.9	10.7	8.6
IO E IL MIO BAMBINO	100.0	6.8	29.1	11.6	4.3	2.0	3.0	25.2	0.0	0.0	0.0	0.0	0.0	7.0	4.5	6.5
JESUS	100.0	12.1	14.7	3.6	3.8	3.3	8.5	9.9	0.0	0.0	0.0	0.0	0.0	10.0	22.3	12.0
MADRE	100.0	13.9	18.6	8.7	1.3	0.0	4.1	11.2	0.0	0.0	0.0	0.0	0.0	15.8	16.3	10.1
MARIE CLAIRE	100.0	16.4	21.9	7.8	3.7	0.5	1.3	11.5	0.0	0.0	0.0	0.0	0.0	25.1	4.7	7.4
MAX	100.0	6.9	18.8	7.0	3.1	0.8	0.4	22.0	0.0	0.0	0.0	0.0	0.0	28.7	1.6	10.7
MERIDIANI	100.0	15.9	28.0	11.2	9.4	0.0	3.5	10.8	0.0	0.0	0.0	0.0	0.0	9.1	11.2	0.9
MESSAGGERO DI S.ANTONIO	100.0	7.4	20.4	6.4	2.2	2.2	1.6	14.1	0.0	0.0	0.0	0.0	0.0	10.3	29.3	6.0
LA MIA BOUTIQUE	100.0	9.6	8.7	21.9	0.0	0.0	0.0	24.6	0.0	0.0	0.0	0.0	0.0	13.8	19.2	2.3
LA MIA CASA	100.0	12.0	22.1	14.4	3.5	2.7	2.5	20.1	0.0	0.0	0.0	0.0	0.0	10.3	5.4	6.9
MILLIONAIRE INTRAPRENDERE	100.0	11.4	22.3	8.7	4.3	0.3	1.7	13.7	0.0	0.0	0.0	0.0	0.0	21.9	2.9	12.9
NAUTICA	100.0	13.3	17.8	8.7	4.9	0.2	3.1	17.9	0.0	0.0	0.0	0.0	0.0	14.2	11.1	8.8
PESCARRE	100.0	6.8	14.4	8.9	3.3	1.0	0.6	31.0	0.0	0.0	0.0	0.0	0.0	14.1	9.8	10.0
PRATICA	100.0	5.7	21.5	16.0	6.5	3.4	3.7	13.9	0.0	0.0	0.0	0.0	0.0	10.9	17.2	1.1
QUATTORRUOTE	100.0	7.7	18.1	9.7	4.0	1.7	1.7	22.7	0.0	0.0	0.0	0.0	0.0	16.2	10.1	8.0
QUATTRO ZAMPE	100.0	7.9	19.1	5.0	3.8	1.1	1.3	15.0	0.0	0.0	0.0	0.0	0.0	24.3	13.7	8.8
QUI TOURING	100.0	15.7	20.3	8.8	3.0	1.2	3.8	8.1	0.0	0.0	0.0	0.0	0.0	14.5	21.7	2.8
RAKAM	100.0	3.1	21.0	6.6	4.3	2.9	3.7	8.7	0.0	0.0	0.0	0.0	0.0	16.2	21.1	12.4
SALE & PEPE	100.0	12.8	26.2	8.0	5.1	2.1	0.8	15.1	0.0	0.0	0.0	0.0	0.0	8.6	14.0	7.3
SALVE	100.0	16.1	29.2	7.6	3.5	2.2	3.7	12.0	0.0	0.0	0.0	0.0	0.0	5.9	11.2	8.7
SCIENZA & VITA	100.0	13.9	18.1	6.5	0.3	0.0	4.7	11.9	0.0	0.0	0.0	0.0	0.0	24.5	13.8	6.4
LE SCIENZE	100.0	19.2	20.1	2.4	1.6	1.0	8.1	6.4	0.0	0.0	0.0	0.0	0.0	29.9	7.3	4.0
SELEZIONE READER'S DIGEST	100.0	10.4	16.3	6.7	2.8	0.9	2.9	12.3	0.0	0.0	0.0	0.0	0.0	13.1	26.7	8.1
SILHOUETTE DONNA	100.0	7.4	9.2	18.1	5.1	0.0	1.0	24.7	0.0	0.0	0.0	0.0	0.0	26.1	2.6	5.9
SPEAK UP	100.0	16.3	25.2	2.6	2.1	0.0	7.2	9.8	0.0	0.0	0.0	0.0	0.0	24.9	4.5	7.4
STARTER	100.0	7.0	15.0	7.6	0.7	1.2	1.2	32.4	0.0	0.0	0.0	0.0	0.0	25.7	3.7	5.4
TUTTI FOTOGRAFI	100.0	9.8	19.7	6.5	3.3	1.6	2.8	19.2	0.0	0.0	0.0	0.0	0.0	13.1	11.9	12.1
TUTTO	100.0	1.5	6.5	2.2	1.7	0.0	0.7	20.9								



# Uomini

Lettori numero medio - Analisi secondo: ● reddito familiare classificato con il metodo "ISPL" International Standard Poverty Line (Soglia di povertà su standard internazionali) (valori assoluti x 1.000)

COMPONENTI FAMIGLIA	Totale	REDDITO FAMILIARE SOTTO "ISPL"				REDDITO FAMILIARE SOPRA "ISPL"										
		FASCIA MEDIA				FASCIA ALTA					FASCIA ALTA					
		comp. 1	comp. 2	comp. 3	comp. 4 o più	Totale	comp. 1	comp. 2	comp. 3	comp. 4 o più	Totale	comp. 1	comp. 2	comp. 3	comp. 4 o più	Totale
7	12	11	13	12	15	25	30	33	27	36	53	58	68	58		
<b>POPOLAZIONE</b>	<b>23620</b>	<b>33</b>	<b>347</b>	<b>195</b>	<b>451</b>	<b>1026</b>	<b>493</b>	<b>3218</b>	<b>3537</b>	<b>6956</b>	<b>14203</b>	<b>350</b>	<b>1352</b>	<b>2719</b>	<b>3970</b>	<b>8391</b>
AMICA .....	219	0	0	2	1	2	3	19	23	50	95	8	16	48	49	121
ANNA .....	205	0	0	0	5	5	5	31	31	53	121	3	13	25	39	79
AUTO OGGI .....	1082	1	6	3	8	19	13	71	156	372	611	8	49	158	237	451
AUTOSPRINT .....	806	0	3	1	11	15	5	57	111	237	411	7	31	130	211	380
BELLA .....	84	0	0	0	0	0	1	10	19	19	49	2	4	10	19	35
CHI .....	506	1	2	0	9	13	3	49	75	155	282	10	37	64	101	211
CONFIDENZE .....	171	0	6	3	1	10	1	33	22	44	99	2	9	19	31	62
DOMENICA QUIZ .....	162	0	0	1	5	6	3	15	18	33	68	2	19	26	40	88
DONNA MODERNA .....	832	0	1	1	2	4	6	65	128	217	415	10	77	141	185	413
L'ESPRESSO .....	1939	1	2	6	18	27	29	161	258	484	932	60	140	322	458	980
EVA EXPRESS TREMILA .....	358	0	4	3	7	15	3	27	63	105	198	5	23	48	70	146
FAMIGLIA CRISTIANA .....	2135	3	14	8	12	36	32	262	285	596	1174	19	159	240	507	925
FILM TV .....	185	0	0	1	5	6	6	23	29	50	108	6	12	21	31	72
GENTE .....	1390	0	8	7	16	31	17	159	203	381	761	31	99	166	303	599
GIOIA .....	236	0	0	1	3	3	3	25	26	65	119	6	18	33	55	113
IL GIORNALINO .....	153	0	3	0	0	3	3	6	9	66	84	1	9	12	44	66
GRAND HOTEL .....	328	0	2	0	7	9	1	50	57	99	207	1	10	37	63	112
GRAZIA .....	304	0	3	1	5	9	3	20	38	77	139	6	26	50	73	156
GUERIN SPORTIVO .....	493	2	2	0	3	6	7	43	79	165	294	7	18	73	95	192
GUIDA TV .....	816	2	2	4	19	26	14	110	116	236	476	14	50	106	143	313
INTIMITA' .....	200	0	2	2	0	3	1	27	23	68	119	2	8	31	38	78
MAGAZINE BEAUTIFUL .....	85	0	0	0	3	3	0	6	4	41	51	1	4	9	16	31
IL MONDO .....	129	0	2	0	1	3	1	12	13	26	51	3	16	18	38	75
MONDO ECONOMICO .....	281	0	1	0	0	1	3	21	23	77	124	8	28	61	59	156
MOTOSPRINT .....	691	1	3	3	9	16	5	48	84	242	379	3	36	107	150	296
NOVELLA 2000 .....	544	0	1	5	7	13	2	46	106	165	318	7	27	63	115	213
OGGI .....	1601	0	9	3	13	25	25	189	248	398	860	14	116	234	352	716
PANORAMA .....	2448	0	8	9	18	35	25	194	291	632	1142	48	182	423	618	1271
SORRISI E CANZONI TV .....	3788	3	14	20	39	77	36	350	594	1248	2228	37	205	482	760	1483
STOP .....	228	0	0	1	5	6	3	24	43	68	138	2	17	26	41	85
TELEPIU' .....	1039	1	5	7	15	29	10	99	123	337	568	8	61	120	253	442
TELESETTE .....	1059	0	10	10	14	35	12	136	182	355	686	8	62	114	154	338
TOPOLINO .....	1245	0	2	9	14	26	9	63	177	440	689	12	36	177	306	530
VISTO .....	325	0	3	5	10	17	3	37	46	117	203	4	20	29	51	105
VIVERSANI & BELLI .....	629	1	3	1	4	10	6	59	104	228	396	11	47	68	96	223
<b>SUPPLEMENTI</b>																
D LA REPUBBLICA DELLE DONNE .....	645	0	0	0	1	1	12	48	79	149	288	15	54	106	182	357
DIARIO DELLA SETTIMANA .....	164	0	0	2	0	2	1	16	18	34	69	4	19	32	37	93
LA GAZZETTA SPORT MAGAZINE .....	1580	1	5	4	19	30	12	120	196	524	852	10	99	207	382	699
IO DONNA .....	639	0	1	0	2	2	8	55	69	115	247	17	71	151	152	391
SETTE .....	1489	0	1	1	4	6	31	141	172	301	645	41	158	287	351	837
SPECCHIO DELLA STAMPA .....	752	1	1	4	1	7	12	58	104	207	382	12	54	131	167	363
TV SETTE .....	1297	0	2	0	6	8	22	105	158	287	571	31	130	255	302	718
IL VENERDI' .....	2054	1	3	1	5	11	25	162	247	531	965	62	164	334	519	1079







# Uomini

Lettori numero medio - Analisi secondo: ● reddito familiare classificato con il metodo "ISPL" International Standard Poverty Line (Soglia di povertà su standard internazionali) (percentuali di composizione)

SETTIMANALI COMPONENTI FAMIGLIA	Totale	REDDITO FAMILIARE SOTTO "ISPL"					REDDITO FAMILIARE SOPRA "ISPL"									
		FASCIA MEDIA				Totale	FASCIA ALTA				Totale					
		comp. 1	comp. 2	comp. 3	comp. 4 o più		comp. 1	comp. 2	comp. 3	comp. 4 o più		comp. 1	comp. 2	comp. 3	comp. 4 o più	
REDDITO MEDIO FAM. MIO/ANNO	7	12	11	13	12	15	25	30	33	27	36	53	58	68	58	
POPOLAZIONE	100.0	0.1	1.5	0.8	1.9	4.3	2.1	13.6	15.0	29.4	60.1	1.5	5.7	11.5	16.8	35.5
AMICA	100.0	0.0	0.0	0.8	0.3	1.1	1.2	8.8	10.6	23.0	43.5	3.8	7.1	22.1	22.4	55.4
ANNA	100.0	0.0	0.0	0.0	2.5	2.5	2.6	15.1	15.0	26.0	58.8	1.5	6.3	12.1	18.8	38.7
AUTO OGGI	100.0	0.1	0.6	0.3	0.8	1.8	1.2	6.5	14.4	34.4	56.5	0.7	4.5	14.6	21.9	41.7
AUTOSPRINT	100.0	0.0	0.4	0.1	1.4	1.9	0.6	7.1	13.8	29.4	51.0	0.9	3.9	16.1	26.2	47.1
BELLA	100.0	0.0	0.0	0.0	0.0	0.0	1.1	11.4	23.0	23.0	58.6	2.2	4.5	12.4	22.3	41.4
CHI	100.0	0.2	0.5	0.0	1.9	2.6	0.6	9.6	14.9	30.7	55.7	1.9	7.2	12.7	19.9	41.7
CONFIDENZE	100.0	0.0	3.5	2.0	0.7	6.1	0.5	19.2	12.7	25.5	57.9	1.1	5.5	11.0	18.3	36.0
DOMENICA QUIZ	100.0	0.0	0.0	0.6	3.2	3.7	1.9	9.3	11.0	20.2	42.2	1.5	11.5	16.1	25.0	54.1
DONNA MODERNA	100.0	0.0	0.1	0.1	0.3	0.5	0.7	7.8	15.4	26.0	49.9	1.2	9.3	16.9	22.2	49.6
L'ESPRESSO	100.0	0.1	0.1	0.3	0.9	1.4	1.5	8.3	13.3	25.0	48.1	3.1	7.2	16.6	23.6	50.5
EVA EXPRESS TREMILA	100.0	0.0	1.1	0.9	2.1	4.1	0.9	7.5	17.5	29.3	55.2	1.3	6.4	13.4	19.6	40.7
FAMIGLIA CRISTIANA	100.0	0.1	0.6	0.4	0.5	1.7	1.5	12.3	13.3	27.9	55.0	0.9	7.4	11.3	23.8	43.3
FILM TV	100.0	0.0	0.0	0.7	2.5	3.3	3.2	12.4	15.6	27.0	58.1	3.4	6.7	11.6	17.0	38.6
GENTE	100.0	0.0	0.6	0.5	1.2	2.2	1.3	11.5	14.6	27.4	54.7	2.2	7.1	12.0	21.8	43.1
GIOIA	100.0	0.0	0.0	0.3	1.1	1.4	1.2	10.8	11.2	27.5	50.7	2.7	7.8	14.0	23.4	47.9
IL GIORNALINO	100.0	0.0	2.1	0.0	0.0	2.1	2.3	3.7	5.7	43.3	54.9	0.4	6.0	8.1	28.5	43.0
GRAND HOTEL	100.0	0.0	0.5	0.0	2.1	2.7	0.2	15.2	17.4	30.3	63.2	0.4	3.1	11.4	19.3	34.2
GRAZIA	100.0	0.0	0.8	0.3	1.7	2.9	1.1	6.7	12.5	25.5	45.8	2.1	8.6	16.5	24.1	51.3
GUERIN SPORTIVO	100.0	0.4	0.3	0.0	0.6	1.3	1.4	8.7	16.1	33.5	59.7	1.5	3.6	14.7	19.2	39.0
GUIDA TV	100.0	0.2	0.2	0.4	2.3	3.2	1.8	13.5	14.3	28.9	58.4	1.7	6.2	13.0	17.6	38.4
INTIMITA'	100.0	0.0	0.8	0.8	0.0	1.6	0.6	13.5	11.3	34.0	59.4	0.8	4.1	15.2	18.9	39.0
MAGAZINE BEAUTIFUL	100.0	0.0	0.0	0.0	3.5	3.5	0.0	7.3	4.5	48.4	60.2	1.4	5.0	10.9	18.9	36.3
IL MONDO	100.0	0.0	1.2	0.0	1.2	2.3	0.4	9.5	10.0	19.9	39.8	2.6	12.1	13.6	29.5	57.9
MONDO ECONOMICO	100.0	0.0	0.2	0.0	0.0	0.2	1.1	7.3	8.4	27.5	44.2	2.7	10.1	21.6	21.0	55.5
MOTOSPRINT	100.0	0.2	0.4	0.5	1.2	2.2	0.8	6.9	12.2	35.0	54.9	0.4	5.2	15.6	21.7	42.9
NOVELLA 2000	100.0	0.0	0.3	0.9	1.3	2.4	0.3	8.4	19.4	30.3	58.4	1.4	5.0	11.5	21.2	39.1
OGGI	100.0	0.0	0.5	0.2	0.8	1.5	1.6	11.8	15.5	24.9	53.7	0.9	7.3	14.6	22.0	44.7
PANORAMA	100.0	0.0	0.3	0.4	0.7	1.4	1.0	7.9	11.9	25.8	46.6	2.0	7.4	17.3	25.2	51.9
SORRISI E CANZONI TV	100.0	0.1	0.4	0.5	1.0	2.0	1.0	9.2	15.7	32.9	58.8	1.0	5.4	12.7	20.1	39.2
STOP	100.0	0.0	0.0	0.4	2.1	2.5	1.2	10.3	19.0	29.7	60.2	0.7	7.3	11.3	18.0	37.3
TELEPIU'	100.0	0.1	0.5	0.7	1.4	2.8	0.9	9.5	11.8	32.4	54.7	0.8	5.9	11.5	24.3	42.6
TELESETTE	100.0	0.0	0.9	1.0	1.4	3.3	1.2	12.8	17.2	33.5	64.8	0.8	5.9	10.8	14.5	32.0
TOPOLINO	100.0	0.0	0.2	0.7	1.1	2.1	0.7	5.1	14.2	35.3	55.3	1.0	2.9	14.2	24.6	42.6
VISTO	100.0	0.0	0.8	1.4	2.9	5.2	1.0	11.5	14.1	35.9	62.5	1.2	6.3	8.9	15.9	32.3
VIVERSANI & BELLI	100.0	0.2	0.5	0.2	0.7	1.6	0.9	9.3	16.5	36.3	63.0	1.8	7.5	10.8	15.2	35.4
<b>SUPPLEMENTI</b>																
D LA REPUBBLICA DELLE DONNE	100.0	0.0	0.0	0.0	0.1	0.1	1.9	7.4	12.2	23.1	44.6	2.4	8.3	16.5	28.2	55.3
DIARIO DELLA SETTIMANA	100.0	0.0	0.0	1.0	0.0	1.0	0.7	9.9	11.1	20.7	42.3	2.6	11.9	19.6	22.6	56.7
LA GAZZETTA SPORT MAGAZINE	100.0	0.1	0.3	0.3	1.2	1.9	0.8	7.6	12.4	33.1	53.9	0.6	6.3	13.1	24.2	44.2
IO DONNA	100.0	0.0	0.1	0.0	0.3	0.3	1.2	8.6	10.8	18.0	38.6	2.6	11.2	23.6	23.7	61.1
SETTE	100.0	0.0	0.1	0.1	0.3	0.4	2.1	9.4	11.5	20.2	43.3	2.8	10.6	19.3	23.6	56.2
SPECCHIO DELLA STAMPA	100.0	0.2	0.2	0.5	0.1	1.0	1.6	7.8	13.8	27.5	50.7	1.5	7.1	17.5	22.2	48.3
TV SETTE	100.0	0.0	0.2	0.0	0.4	0.6	1.7	8.1	12.2	22.1	44.0	2.4	10.1	19.6	23.3	55.4
IL VENERDI'	100.0	0.1	0.2	0.0	0.3	0.5	1.2	7.9	12.0	25.8	47.0	3.0	8.0	16.3	25.3	52.5



Lettori numero medio - Analisi secondo: ● reddito familiare classificato con il metodo "ISPL" International Standard Poverty Line (Soglia di povertà su standard internazionali) (percentuali di composizione)

MENSILI COMPONENTI FAMIGLIA	Totale	REDDITO FAMILIARE SOTTO "ISPL"					REDDITO FAMILIARE SOPRA "ISPL"									
		FASCIA MEDIA				FASCIA ALTA				Totale	comp. 1	comp. 2	comp. 3	comp. 4 o più	Totale	
		comp. 1	comp. 2	comp. 3	comp. 4 o più	comp. 1	comp. 2	comp. 3	comp. 4 o più							
REDDITO MEDIO FAM. MIO/ANNO	7	12	11	13	12	15	25	30	33	27	36	53	58	68	58	
POPOLAZIONE	100.0	0.1	1.5	0.8	1.9	4.3	2.1	13.6	15.0	29.4	60.1	1.5	5.7	11.5	16.8	35.5
ABITARE	100.0	0.0	0.0	0.0	0.5	0.5	0.5	7.7	16.1	25.7	50.0	1.3	6.0	18.2	24.0	49.5
AD	100.0	0.0	0.0	0.0	0.5	0.5	1.4	2.6	13.0	19.4	36.4	4.3	11.7	21.2	26.0	63.2
AIRONE	100.0	0.0	0.0	0.0	0.0	0.0	2.1	6.2	13.0	23.3	44.6	1.5	7.5	21.0	25.3	55.4
AMADEUS	100.0	0.0	0.0	0.0	0.0	0.0	1.1	3.7	6.0	33.9	44.7	4.7	9.7	17.7	23.2	55.3
ARCHEO	100.0	0.0	0.3	0.0	1.7	1.9	0.6	8.4	11.1	16.3	36.4	3.8	10.7	23.1	24.0	61.6
ASTRA	100.0	0.7	0.0	0.0	2.1	2.8	1.5	13.8	10.8	33.0	59.1	0.4	5.4	11.4	21.0	38.1
A TAVOLA	100.0	0.0	0.0	0.0	0.0	0.0	0.0	13.0	10.4	38.7	62.1	0.0	12.1	11.9	13.9	37.9
AUTO	100.0	0.0	0.7	0.4	1.9	3.0	0.3	5.8	12.6	33.7	52.3	0.7	3.7	15.6	24.6	44.6
L'AUTOMOBILE	100.0	0.0	0.1	0.0	1.1	1.2	1.2	10.1	12.6	31.0	55.0	0.6	8.1	14.2	20.9	43.8
BELL'EUROPA	100.0	0.0	0.0	0.4	1.7	2.0	1.4	4.0	7.7	19.8	33.0	3.9	14.1	20.1	26.9	65.0
BELL'ITALIA	100.0	0.0	0.0	0.0	1.1	1.1	1.2	8.2	13.3	17.4	40.1	2.7	10.4	17.5	28.1	58.8
BENISSIMO	100.0	0.0	0.0	3.3	3.3	6.6	1.7	21.7	14.8	35.0	73.2	0.0	2.8	12.2	5.2	20.2
BIMBI SANI E BELLI	100.0	0.0	0.0	0.0	2.0	2.0	0.8	10.2	21.6	32.2	64.8	1.0	4.9	13.7	13.7	33.2
BRAVA CASA	100.0	0.0	0.0	0.0	1.0	1.0	1.4	7.2	14.5	29.7	52.8	3.2	6.8	15.3	20.9	46.2
BUONA CUCINA	100.0	0.0	1.1	0.4	4.7	6.3	0.7	13.8	18.1	26.8	59.4	0.0	8.3	15.7	10.4	34.3
BURDA	100.0	0.0	1.4	0.0	0.0	1.4	0.6	8.2	14.9	39.9	63.6	0.0	6.7	14.6	13.7	35.0
CAPITAL	100.0	0.0	0.0	0.0	0.4	0.4	0.4	8.3	12.4	23.9	45.1	0.9	10.6	18.3	24.7	54.5
CARNET	100.0	0.0	1.4	0.0	0.0	1.4	3.9	4.7	6.8	18.4	33.8	1.9	13.3	29.5	20.3	64.9
CASAVIVA	100.0	0.0	0.9	0.0	0.6	1.5	1.2	5.0	15.1	27.8	49.1	1.8	9.1	15.4	23.1	49.4
CENTO COSE ENERGY	100.0	0.0	0.0	0.0	0.0	0.0	2.0	1.4	3.7	34.0	41.1	1.0	6.5	19.5	31.9	58.9
CIAK	100.0	0.0	0.5	0.3	1.1	1.9	1.0	5.5	16.6	32.0	55.1	0.7	5.5	14.5	22.3	43.0
CIPRIA	100.0	0.0	0.0	0.0	0.0	0.0	3.1	10.6	16.8	19.9	50.3	2.4	4.2	14.0	29.1	49.7
CLASS	100.0	0.0	0.3	0.0	0.0	0.3	1.0	3.4	11.4	24.1	40.0	2.3	9.5	23.0	24.8	59.7
CLUB 3	100.0	0.0	0.0	0.0	1.6	1.6	1.9	23.4	17.3	14.9	57.5	2.4	9.1	17.0	12.3	40.8
COME STAI	100.0	0.0	0.0	0.0	3.8	3.8	0.9	9.7	7.1	37.6	55.3	1.7	6.9	14.1	18.1	40.9
CONSIGLI PRATICI	100.0	0.0	0.0	0.0	0.0	0.0	4.4	18.6	25.0	18.9	66.9	5.9	1.8	5.8	19.6	33.1
LA CUCINA ITALIANA	100.0	0.0	0.6	0.0	0.8	1.4	1.4	7.1	15.9	28.3	52.7	2.2	10.8	13.1	19.8	45.9
CUCINA MODERNA	100.0	0.0	1.0	0.0	1.1	2.1	4.6	20.1	11.2	26.2	62.0	0.8	5.8	9.5	19.8	35.8
DONNA	100.0	0.0	0.0	0.0	3.3	3.3	1.6	9.6	14.0	39.4	64.7	2.8	6.8	10.0	12.4	32.0
DONNA E MAMMA	100.0	0.0	2.4	0.0	1.5	3.9	0.0	8.2	24.1	29.9	62.2	1.9	0.0	20.9	11.1	33.9
DOVE	100.0	0.0	0.7	0.0	0.8	1.5	1.1	6.9	8.8	19.2	35.9	1.2	10.2	23.4	27.8	62.6
ELLE	100.0	0.0	0.0	1.6	0.0	1.6	0.9	9.0	15.5	22.9	48.3	1.9	11.2	16.6	20.5	50.1
ELLE DECOR	100.0	0.0	0.0	0.0	0.0	0.0	5.8	8.9	11.3	25.0	51.1	15.1	6.3	19.5	8.1	48.9
FOCUS	100.0	0.0	0.3	0.1	1.0	1.4	0.9	6.7	15.3	30.0	52.9	2.1	4.5	14.3	24.9	45.8
GARDENIA	100.0	0.0	0.0	0.8	0.8	1.7	2.4	8.6	11.6	22.1	44.7	3.4	11.5	20.3	18.5	53.6
GENTE MESE	100.0	0.0	0.2	0.0	1.5	1.7	0.7	7.5	15.7	36.3	60.2	0.9	5.0	12.2	20.0	38.1
GENTE MONEY	100.0	0.0	0.6	0.0	0.0	0.6	0.7	5.9	11.0	27.0	44.6	2.4	8.1	16.9	27.4	54.8
GENTE MOTORI	100.0	0.0	0.4	0.1	1.5	2.0	1.2	6.1	16.0	31.7	54.9	1.7	6.5	14.5	20.5	43.2
GENTE VIAGGI	100.0	0.0	0.2	0.0	0.9	1.1	1.5	11.0	14.2	21.6	48.3	3.1	9.7	16.0	21.8	50.6
GLAMOUR	100.0	0.0	2.3	0.0	2.2	4.5	6.6	4.4	10.0	25.5	46.5	5.2	14.0	14.0	15.7	49.0
GULLIVER	100.0	0.0	0.0	0.0	0.2	0.2	1.7	9.5	10.7	17.9	39.7	3.9	7.8	19.2	29.3	60.1
IN CASA	100.0	0.0	0.0	0.0	0.0	0.0	0.8	6.5	20.1	31.4	58.9	1.7	4.9	16.9	17.6	41.1
INSIEME	100.0	0.0	0.0	0.0	0.0	0.0	0.0	14.0	19.1	28.3	61.4	2.6	7.1	16.0	13.0	38.6
IO E IL MIO BAMBINO	100.0	0.0	0.0	0.2	2.9	3.1	0.6	6.4	25.5	31.9	64.4	0.4	5.8	17.7	8.6	32.5
JESUS	100.0	0.0	0.6	0.0	1.4	2.0	9.7	12.9	4.6	26.5	53.6	1.9	2.2	16.9	23.3	44.3
MADRE	100.0	0.0	0.0	0.0	0.0	0.0	0.0	17.5	6.0	26.8	50.3	0.0	10.1	15.6	24.1	49.7
MARIE CLAIRE	100.0	0.0	0.0	0.0	0.0	0.0	1.6	5.4	10.2	18.6	35.8	3.8	9.7	23.8	27.0	64.2
MAX	100.0	0.0	0.2	0.4	0.5	1.0	1.4	6.8	11.6	25.5	45.2	1.0	5.3	18.2	29.2	53.8
MERIDIANI	100.0	0.0	0.0	0.0	0.0	0.0	2.1	6.8	9.0	16.1	34.0	4.3	13.5	25.3	22.8	66.0
MESSAGGERO DI S.ANTONIO	100.0	0.0	0.3	0.2	1.7	2.2	2.6	14.2	13.1	24.3	54.2	1.8	6.7	15.1	20.0	43.6
LA MIA BOUTIQUE	100.0	0.0	0.0	0.0	0.0	0.0	0.0	17.7	24.6	26.3	68.5	0.0	7.6	10.3	13.5	31.5
LA MIA CASA	100.0	0.0	0.0	0.0	0.0	0.0	0.0	8.4	20.1	27.8	56.3	1.9	8.6	13.7	19.5	43.7
MILLIONAIRE INTRAPRENDERE	100.0	0.0	0.8	0.8	1.1	2.6	1.4	8.7	14.7	32.9	57.7	1.1	4.4	14.0	20.0	39.6
NAUTICA	100.0	0.0	0.0	0.5	0.6	1.1	1.4	7.6	17.7	22.1	48.8	2.6	9.8	13.6	24.0	50.0
PESCARO	100.0	0.3	0.3	1.2	1.6	3.4	2.6	9.0	16.3	33.8	61.6	0.5	7.1	12.5	14.9	35.0
PRATICA	100.0	0.0	0.0	0.0	0.0	0.0	0.0	10.3	19.2	23.1	52.6	0.0	3.7	17.4	26.2	47.4
QUATTORRUOTE	100.0	0.0	0.3	0.3	0.9	1.5	1.1	7.2	15.3	29.6	53.2	1.5	6.6	15.2	22.0	45.3
QUATTRO ZAMPE	100.0	0.0	0.0	0.0	1.1	1.1	0.9	10.4	11.1	32.8	55.1	1.8	5.4	16.8	19.9	43.9
QUI TOURING	100.0	0.0	0.0	0.0	0.0	0.0	1.2	9.3	11.4	19.8	41.7	1.8	10.9	17.9	27.7	58.3
RAKAM	100.0	0.0	0.0	0.0	0.0	0.0	0.0	12.0	21.8	25.4	59.2	0.0	4.0	21.6	15.1	40.8
SALE & PEPE	100.0	0.0	0.0	0.0	0.5	0.5	3.4	8.7	17.9	22.5	52.6	4.1	12.8	13.4	16.6	46.9
SALVE	100.0	0.0	0.0	0.0	0.7	0.7	1.2	8.8	10.0	29.9	49.9	2.3	6.7	19.9	20.4	49.4
SCIENZA & VITA	100.0	0.0	0.0	0.4	0.0	0.4	1.8	7.8	10.7	25.3	45.6	2.9	4.2	14.7	32.2	54.0
LE SCIENZE	100.0	0.0	0.0	0.0	0.0	0.0	1.5	6.7	10.5	25.1	43.8	3.3	8.0	16.4	28.5	56.2
SELEZIONE READER'S DIGEST	100.0	0.0	0.0	0.3	0.8	1.1	1.7	13.2	13.8	27.5	56.2	1.9	7.7	14.2	18.9	42.7
SILHOUETTE DONNA	100.0	0.0	0.0	0.0	1.1	1.1	2.6	6.4	13.4	28.8	51.2	2.1	6.4	10.4	28.8	47.7
SPEAK UP	100.0	0.0	0.0	0.9	0.0	0.9	0.5	10.1	10.1	20.2	41.0	2.8	6.8	23.5	25.1	58.1
STARTER	100.0	0.0	0.0	0.7	0.0	0.7	0.0	2.7	10.7	39.7	53.2	0.8	2.0	19.8	23.5	46.1
TUTTI FOTOGRAFI	100.0	0.0	0.0	0.0	0.6	0.6	2.6	10.7	14.0	28.6	55.9	2.0	5.0			



# Donne

Lettori numero medio

Analisi secondo: ● classe di età ● classe socio-economica ● titolo di studio

(valori assoluti x 1.000)

## SETTIMANALI

SETTIMANALI	Totale	CLASSE DI ETÀ							CLASSE SOCIO-ECONOM.				TITOLO DI STUDIO				
		da 14 a 17 anni	da 18 a 24 anni	da 25 a 34 anni	da 35 a 44 anni	da 45 a 54 anni	da 55 a 64 anni	oltre i 64 anni	Super. Medio-super.	Media oltre 3.000	Media fino 3.000	Medio-infer. infer.	Laurea	Dipl. media super.	Lic. media infer.	Lic. elemen.	Nessun titolo
<b>POPOLAZIONE</b>	<b>25510</b>	<b>1448</b>	<b>3007</b>	<b>4510</b>	<b>3898</b>	<b>3769</b>	<b>3643</b>	<b>5234</b>	<b>2899</b>	<b>7606</b>	<b>6783</b>	<b>8221</b>	<b>1243</b>	<b>6596</b>	<b>7875</b>	<b>6827</b>	<b>2969</b>
AMICA .....	1048	94	183	228	180	156	114	94	236	387	261	164	96	419	385	129	19
ANNA .....	1153	79	201	247	208	178	140	100	219	445	300	189	96	440	420	173	25
AUTO OGGI .....	173	20	55	35	27	22	13	2	31	72	43	26	15	71	69	18	0
AUTOSPRINT .....	110	14	29	34	20	5	3	6	17	47	28	19	7	50	50	4	0
BELLA .....	656	49	106	168	122	98	68	46	80	252	191	133	28	253	249	110	15
CHI .....	1107	89	210	205	149	156	141	157	153	435	279	239	46	384	401	240	36
CONFIDENZE .....	878	49	127	166	125	133	109	169	65	302	262	249	9	250	326	258	35
DOMENICA QUIZ .....	206	3	23	36	28	26	33	58	43	54	73	35	15	82	66	37	6
DONNA MODERNA .....	3021	257	626	731	499	418	284	206	434	1236	803	548	156	1242	1114	454	56
L'ESPRESSO .....	980	33	149	216	226	157	113	86	249	356	241	135	168	473	231	91	17
EVA EXPRESS TREMILA .....	448	36	96	84	76	72	50	34	50	171	123	104	17	147	170	107	7
FAMIGLIA CRISTIANA .....	2770	189	316	421	397	368	420	660	364	972	812	622	152	892	829	738	160
FILM TV .....	115	23	28	23	11	21	9	0	16	47	29	23	4	51	51	8	1
GENTE .....	2451	146	328	392	420	379	344	442	342	877	743	489	131	820	881	517	102
GIOIA .....	1186	111	235	241	161	161	161	116	198	423	343	222	66	418	456	209	36
IL GIORNALINO .....	230	38	25	46	62	26	19	13	32	99	73	26	15	92	93	29	1
GRAND HOTEL .....	654	44	61	128	103	112	84	122	36	179	189	250	8	123	239	235	49
GRAZIA .....	1553	127	309	345	219	207	204	142	307	619	373	254	118	648	523	215	49
GUERIN SPORTIVO .....	40	7	5	5	6	8	8	2	5	13	12	9	1	10	17	12	0
GUIDA TV .....	765	66	93	151	119	109	110	117	94	269	231	172	44	253	286	149	34
INTIMITA' .....	886	56	77	139	120	140	158	196	72	284	291	238	14	201	306	331	33
MAGAZINE BEAUTIFUL .....	307	181	61	17	25	12	4	5	25	114	73	95	2	51	233	18	4
IL MONDO .....	53	5	4	19	8	12	0	4	17	26	5	5	15	17	17	3	1
MONDO ECONOMICO .....	122	18	29	29	17	14	10	5	39	47	20	16	19	68	32	2	0
MOTOSPRINT .....	94	18	23	21	15	5	5	7	13	37	23	21	6	32	45	9	3
NOVELLA 2000 .....	744	56	152	172	108	96	82	78	70	282	204	188	17	205	337	152	33
OGGI .....	2412	161	321	363	414	374	356	424	342	929	708	433	118	832	836	531	96
PANORAMA .....	1391	94	283	319	267	180	158	90	329	561	318	183	175	645	438	121	13
SORRISI E CANZONI TV .....	4346	482	856	931	673	545	441	417	395	1652	1180	1118	105	1339	1768	941	194
STOP .....	474	36	64	59	58	61	71	124	27	186	127	134	9	109	155	157	45
TELEPIU' .....	1037	138	230	218	176	128	58	89	143	312	286	295	54	320	430	195	37
TELESETTE .....	1148	98	171	260	202	133	125	158	108	403	342	295	65	350	477	215	41
TOPOLINO .....	1290	173	260	332	317	96	75	37	246	479	359	206	84	580	514	104	7
VISTO .....	400	26	68	73	78	56	39	61	22	146	110	121	10	97	157	112	24
VIVERSANI & BELLI .....	1380	131	284	337	220	179	121	107	188	536	380	276	58	496	572	224	29
<b>SUPPLEMENTI</b>																	
D LA REPUBBLICA DELLE DONNE .....	959	72	191	217	198	156	95	30	300	379	194	85	172	488	228	59	12
DIARIO DELLA SETTIMANA .....	61	4	7	12	16	14	3	6	22	28	8	3	12	34	11	4	0
LA GAZZETTA SPORT MAGAZINE .....	285	46	67	58	47	29	28	9	39	121	59	65	13	97	143	28	4
IO DONNA .....	1260	104	248	300	206	173	138	91	376	532	260	93	184	602	377	88	9
SETTE .....	1116	64	181	225	191	182	148	126	365	459	205	87	191	537	286	97	6
SPECCHIO DELLA STAMPA .....	646	62	140	127	115	104	52	47	192	241	166	48	91	296	209	48	2
TV SETTE .....	1196	95	205	252	170	186	146	142	341	480	258	116	157	547	361	117	13
IL VENERDI' .....	1599	87	267	337	357	270	160	121	476	624	371	128	308	816	346	116	13



Lettori numero medio

Analisi secondo: ● classe di età ● classe socio-economica ● titolo di studio

(valori assoluti x 1.000)

MENSILI	Totale	CLASSE DI ETÀ							CLASSE SOCIO-ECONOM.				TITOLO DI STUDIO				
		da 14 a 17 anni	da 18 a 24 anni	da 25 a 34 anni	da 35 a 44 anni	da 45 a 54 anni	da 55 a 64 anni	oltre i 64 anni	Super. Medio- super.	Media oltre 3.000	Media fino 3.000	Medio- infer.	Laurea	Dipl. media super.	Lic. media infer.	Lic. elemen.	Nessun titolo
POPOLAZIONE	25510	1448	3007	4510	3898	3769	3643	5234	2899	7606	6783	8221	1243	6596	7875	6827	2969
ABITARE	204	8	32	54	38	26	34	12	74	67	50	14	28	115	39	20	2
AD	468	6	100	123	68	96	55	19	174	193	82	19	94	258	91	25	1
AIRONE	476	38	87	119	98	65	44	25	121	234	85	35	66	247	128	32	3
AMADEUS	78	0	10	18	18	9	15	8	30	29	15	5	17	43	16	3	0
ARCHEO	130	10	22	34	30	18	15	2	39	58	29	4	36	75	20	0	0
ASTRA	531	71	162	108	80	57	34	19	62	210	128	131	19	216	249	44	3
A TAVOLA	172	3	24	48	31	28	24	14	47	62	50	12	13	66	57	35	1
AUTO	231	25	78	43	40	28	6	12	24	86	71	50	5	83	103	34	6
L'AUTOMOBILE	388	29	81	96	54	62	41	25	70	179	94	44	31	175	141	40	0
BELL'EUROPA	187	3	35	55	24	29	35	7	54	89	35	8	36	102	32	12	5
BELL'ITALIA	352	15	41	68	95	72	38	24	114	139	81	18	68	189	70	23	2
BENISSIMO	411	20	41	115	90	64	60	21	47	175	104	84	16	152	169	71	3
BIMBI SANI E BELLI	1066	87	184	439	168	85	82	21	128	352	317	269	57	372	482	142	14
BRAVA CASA	897	18	143	280	202	139	91	23	196	383	229	89	80	478	239	83	17
BUONA CUCINA	506	12	59	129	95	101	64	46	47	219	129	111	23	172	169	117	26
BURDA	1223	77	192	327	218	219	133	57	129	398	375	321	48	422	493	239	21
CAPITAL	182	4	28	53	36	33	14	13	82	48	43	9	28	103	44	7	0
CARNET	83	2	33	30	4	8	3	3	24	29	23	7	9	44	29	1	0
CASAVIVA	1416	56	221	412	292	268	119	48	315	589	371	141	161	668	454	124	10
CENTO COSE ENERGY	790	107	341	199	86	31	25	0	110	364	193	123	19	433	298	39	1
CIAM	419	78	157	84	41	37	17	4	62	167	124	67	13	203	170	33	0
CIPRIA	264	36	60	71	33	36	23	6	51	101	69	43	25	133	83	20	2
CLASS	129	5	19	37	27	26	13	2	53	47	20	9	23	69	37	0	0
CLUB 3	153	1	8	16	29	16	24	59	37	56	41	19	14	49	59	26	5
COME STAI	335	36	90	72	58	51	26	3	48	134	96	57	11	133	157	33	1
CONSIGLI PRATICI	275	8	38	60	69	49	38	12	28	114	67	66	9	87	124	45	11
LA CUCINA ITALIANA	779	25	85	126	154	149	117	123	188	272	221	98	76	322	204	154	24
CUCINA MODERNA	701	42	88	199	151	107	62	50	83	282	193	143	27	262	270	125	17
DONNA	1110	162	194	189	172	161	148	84	143	412	317	238	48	329	500	210	22
DONNA E MAMMA	330	13	26	182	71	15	15	8	46	113	113	58	22	142	132	25	9
DOVE	321	12	35	99	75	46	35	19	110	129	61	21	54	176	68	18	5
ELLE	497	46	136	120	53	71	53	18	138	190	102	67	40	252	161	43	1
ELLE DECOR	138	5	14	47	33	23	9	8	63	47	19	9	32	68	28	10	0
FOCUS	1051	130	342	214	171	127	56	11	178	487	264	123	59	555	351	79	7
GARDENIA	297	9	39	31	68	66	40	45	86	133	61	17	30	152	67	47	1
GENTE MESE	1349	134	298	270	238	173	142	94	181	520	367	281	55	531	529	209	26
GENTE MONEY	107	3	23	26	17	13	17	9	40	31	25	11	16	48	35	5	3
GENTE MOTORI	318	27	76	76	72	46	14	7	66	127	87	38	18	141	129	30	1
GENTE VIAGGI	422	13	69	125	66	59	50	39	115	179	90	38	65	213	91	49	4
GLAMOUR	332	42	155	78	31	20	6	0	42	168	72	49	20	165	142	4	0
GULLIVER	138	11	27	53	30	11	6	1	47	58	30	3	20	71	42	6	0
IN CASA	148	5	22	32	28	28	15	18	27	64	34	22	13	72	37	24	3
INSIEME	436	7	37	234	96	28	25	8	64	185	116	71	31	198	167	36	4
IO E IL MIO BAMBINO	904	27	142	493	172	33	25	12	112	302	291	199	60	388	369	81	6
JESUS	94	9	23	9	8	13	20	12	17	44	24	8	8	46	27	10	2
MADRE	155	7	11	25	31	28	29	24	11	60	49	34	7	45	57	45	0
MARIE CLAIRE	1004	71	268	263	182	111	72	37	206	450	231	116	88	495	335	81	4
MAX	506	47	203	160	26	52	19	0	93	249	100	63	27	275	172	31	1
MERIDIANI	100	4	12	29	31	12	6	7	47	34	17	3	33	42	21	4	0
MESSAGGERO DI S.ANTONIO	1133	46	85	124	196	201	207	275	106	349	361	316	50	302	321	345	115
LA MIA BOUTIQUE	384	16	65	119	67	63	36	17	26	104	136	118	16	137	146	71	14
LA MIA CASA	344	16	58	113	59	51	26	20	55	119	104	66	28	129	138	46	4
MILLIONAIRE INTRAPRENDERE	296	8	96	97	47	27	13	8	56	103	87	49	16	173	78	23	5
NAUTICA	92	6	7	18	19	9	19	12	32	28	20	12	11	28	30	22	1
PESCARA	123	5	14	35	23	26	11	9	19	49	36	19	8	38	47	26	5
PRATICA	472	23	97	162	79	70	35	7	75	196	122	80	44	219	156	50	4
QUATTORRUOTE	1379	98	377	398	232	170	69	36	277	581	332	189	99	668	483	118	10
QUATTRO ZAMPE	330	31	95	93	41	32	28	9	78	132	80	39	22	178	98	30	2
QUI TOURING	509	16	74	99	106	88	50	77	200	179	104	26	91	277	94	40	7
RAKAM	679	22	65	141	118	124	133	75	112	264	208	95	51	281	202	124	21
SALE & PEPE	693	37	87	170	156	142	57	44	131	288	190	85	39	296	252	101	5
SALVE	414	12	36	107	109	80	41	29	82	186	100	46	37	210	99	66	2
SCIENZA & VITA	129	6	24	18	23	30	11	16	33	52	35	9	29	59	21	18	2
LE SCIENZE	187	14	40	41	31	41	11	11	57	78	34	18	49	83	35	18	3
SELEZIONE READER'S DIGEST	662	35	97	146	100	120	82	82	110	283	182	108	54	254	241	108	4
SILHOUETTE DONNA	1250	177	391	340	193	114	22	13	137	500	368	245	24	574	566	83	2
SPEAK UP	187	13	49	66	23	16	6	15	55	79	41	12	38	104	44	2	0
STARTER	22	1	1	7	2	11	0	0	2	4	2	13	0	4	12	5	2
TUTTI FOTOGRAFI	68	1	18	17	12	4	12	4	7	19	28	14	4	23	27	13	0
TUTTO	447	216	142	33	15	28	5	9	53	171	127	96	2	102	305	30	8
TUTTOMOTO	199	32	61	34	38	25	5	6	24	95	46	35	3	83	88	19	6
TUTTOTURISMO	144	15	30	37	28	19	9	6	32	68	26	18	12	56	70	4	3
VERA	1043	81	183	290	179	155	113	41	132	406	282	222	48	353	433	184	25
VITALITY	235	11	70	78	35	31	5	5	48	117	46	24	10	142	67	13	3
VOGUE ITALIA	744	60	188	222	97	103	46	27	140	323	193	88	44	350			



# Donne

Lettori numero medio

Analisi secondo: ● classe di età ● classe socio-economica ● titolo di studio

(percentuali di composizione)

SETTIMANALI	Totale	CLASSE DI ETÀ							CLASSE SOCIO-ECONOM.				TITOLO DI STUDIO				
		da 14 a 17 anni	da 18 a 24 anni	da 25 a 34 anni	da 35 a 44 anni	da 45 a 54 anni	da 55 a 64 anni	oltre i 64 anni	Super. Medio-super.	Media oltre 3.000	Media fino 3.000	Medio-infer. infer.	Laurea	Dipl. media super.	Lic. media infer.	Lic. elemen.	Nessun titolo
<b>POPOLAZIONE</b>	<b>100.0</b>	<b>5.7</b>	<b>11.8</b>	<b>17.7</b>	<b>15.3</b>	<b>14.8</b>	<b>14.3</b>	<b>20.5</b>	<b>11.4</b>	<b>29.8</b>	<b>26.6</b>	<b>32.2</b>	<b>4.9</b>	<b>25.9</b>	<b>30.9</b>	<b>26.8</b>	<b>11.6</b>
AMICA	100.0	9.0	17.5	21.7	17.2	14.9	10.8	8.9	22.6	36.9	24.9	15.6	9.1	39.9	36.7	12.4	1.8
ANNA	100.0	6.9	17.4	21.4	18.0	15.4	12.2	8.7	19.0	38.6	26.0	16.4	8.3	38.2	36.4	15.0	2.1
AUTO OGGI	100.0	11.3	31.7	20.2	15.7	12.9	7.3	0.9	18.2	42.0	24.7	15.2	8.9	41.1	39.8	10.2	0.0
AUTOSPRINT	100.0	12.5	26.1	30.8	18.3	4.6	2.6	5.0	15.5	42.5	24.9	17.0	6.3	44.9	45.0	3.8	0.0
BELLA	100.0	7.4	16.1	25.6	18.6	14.9	10.3	7.0	12.1	38.5	29.1	20.3	4.2	38.6	38.0	16.8	2.4
CHI	100.0	8.1	18.9	18.5	13.5	14.1	12.7	14.2	13.9	39.3	25.2	21.6	4.2	34.7	36.3	21.7	3.3
CONFIDENZE	100.0	5.5	14.5	18.9	14.3	15.2	12.4	19.3	7.4	34.4	29.9	28.4	1.1	28.4	37.1	29.4	3.9
DOMENICA QUIZ	100.0	1.6	10.9	17.3	13.4	12.5	16.2	28.0	21.1	26.2	35.6	17.1	7.3	40.0	32.1	17.8	2.7
DONNA MODERNA	100.0	8.5	20.7	24.2	16.5	13.8	9.4	6.8	14.4	40.9	26.6	18.1	5.2	41.1	36.9	15.0	1.8
L'ESPRESSO	100.0	3.4	15.2	22.0	23.1	16.0	11.6	8.8	25.4	36.3	24.5	13.8	17.1	48.3	23.6	9.3	1.7
EVA EXPRESS TREMILA	100.0	8.1	21.5	18.7	17.0	16.1	11.0	7.5	11.1	38.2	27.5	23.2	3.7	32.8	37.9	23.9	1.6
FAMIGLIA CRISTIANA	100.0	6.8	11.4	15.2	14.3	13.3	15.1	23.8	13.1	35.1	29.3	22.5	5.5	32.2	29.9	26.6	5.8
FILM TV	100.0	20.4	24.3	20.0	9.4	18.2	7.7	0.0	13.7	40.8	25.1	20.4	3.7	44.3	44.0	7.1	0.9
GENTE	100.0	6.0	13.4	16.0	17.1	15.5	14.0	18.0	13.9	35.8	30.3	19.9	5.3	33.5	35.9	21.1	4.2
GIOIA	100.0	9.4	19.8	20.3	13.5	13.5	13.6	9.8	16.7	35.7	28.9	18.7	5.6	35.3	38.4	17.7	3.1
IL GIORNALINO	100.0	16.3	11.1	19.9	27.1	11.4	8.3	5.9	13.8	43.2	31.6	11.4	6.4	39.9	40.7	12.5	0.5
GRAND HOTEL	100.0	6.8	9.3	19.5	15.8	17.2	12.8	18.6	5.5	27.4	28.8	38.3	1.3	18.7	36.6	35.9	7.5
GRAZIA	100.0	8.2	19.9	22.2	14.1	13.3	13.1	9.2	19.8	39.8	24.0	16.4	7.6	41.7	33.7	13.8	3.2
GUERIN SPORTIVO	100.0	16.3	12.6	12.6	15.7	19.0	19.3	4.5	12.8	33.7	29.9	23.6	2.9	24.8	42.1	30.2	0.0
GUIDA TV	100.0	8.6	12.2	19.7	15.6	14.3	14.4	15.2	12.3	35.1	30.1	22.5	5.8	33.0	37.4	19.4	4.4
INTIMITA'	100.0	6.3	8.7	15.6	13.5	15.8	17.9	22.1	8.2	32.1	32.9	26.9	1.6	22.7	34.6	37.4	3.7
MAGAZINE BEAUTIFUL	100.0	59.1	19.9	5.4	8.3	4.1	1.4	1.7	8.1	37.1	23.9	30.9	0.6	16.6	75.9	5.7	1.2
IL MONDO	100.0	10.3	7.2	35.8	15.4	23.0	0.0	8.3	31.5	48.5	10.2	9.8	27.7	32.3	32.4	6.2	1.4
MONDO ECONOMICO	100.0	14.9	24.0	23.6	13.6	11.8	8.4	3.8	31.9	38.6	16.3	13.2	15.8	55.7	26.6	1.9	0.0
MOTOSPRINT	100.0	19.4	24.5	22.2	15.7	5.8	5.2	7.1	13.8	39.3	24.7	22.2	6.6	33.9	47.3	9.0	3.2
NOVELLA 2000	100.0	7.6	20.4	23.2	14.5	12.9	11.0	10.4	9.5	37.9	27.4	25.2	2.2	27.5	45.3	20.5	4.5
OGGI	100.0	6.7	13.3	15.0	17.2	15.5	14.7	17.6	14.2	38.5	29.4	17.9	4.9	34.5	34.6	22.0	4.0
PANORAMA	100.0	6.8	20.3	22.9	19.2	12.9	11.4	6.5	23.7	40.3	22.9	13.2	12.6	46.4	31.5	8.7	0.9
SORRISI E CANZONI TV	100.0	11.1	19.7	21.4	15.5	12.5	10.2	9.6	9.1	38.0	27.2	25.7	2.4	30.8	40.7	21.7	4.5
STOP	100.0	7.6	13.6	12.5	12.3	13.0	15.0	26.1	5.6	39.3	26.9	28.2	1.8	22.9	32.6	33.2	9.5
TELEPIU'	100.0	13.3	22.2	21.0	17.0	12.3	5.6	8.6	13.8	30.1	27.6	28.4	5.2	30.9	41.5	18.8	3.6
TELESETTE	100.0	8.6	14.9	22.6	17.6	11.6	10.9	13.7	9.4	35.1	29.8	25.7	5.6	30.5	41.6	18.7	3.5
TOPOLINO	100.0	13.4	20.1	25.7	24.5	7.4	5.8	2.9	19.1	37.1	27.8	16.0	6.5	45.0	39.9	8.0	0.6
VISTO	100.0	6.4	16.9	18.3	19.5	14.0	9.7	15.2	5.6	36.6	27.5	30.3	2.5	24.1	39.3	28.0	6.1
VIVERSANI & BELLI	100.0	9.5	20.6	24.4	16.0	12.9	8.8	7.8	13.6	38.8	27.6	20.0	4.2	36.0	41.5	16.2	2.1
<b>SUPPLEMENTI</b>																	
D LA REPUBBLICA DELLE DONNE	100.0	7.5	19.9	22.6	20.7	16.3	9.9	3.1	31.3	39.6	20.2	8.9	17.9	50.9	23.7	6.1	1.3
DIARIO DELLA SETTIMANA	100.0	5.9	12.2	19.2	25.8	22.3	5.1	9.4	36.5	46.3	12.6	4.5	19.7	55.5	17.6	7.1	0.0
LA GAZZETTA SPORT MAGAZINE	100.0	16.3	23.4	20.5	16.7	10.3	9.9	3.0	13.8	42.4	20.8	23.0	4.7	34.2	50.2	9.7	1.3
IO DONNA	100.0	8.2	19.7	23.8	16.4	13.7	10.9	7.2	29.9	42.2	20.6	7.3	14.6	47.8	29.9	7.0	0.7
SETTE	100.0	5.7	16.2	20.1	17.1	16.3	13.3	11.3	32.7	41.1	18.4	7.8	17.1	48.1	25.6	8.7	0.5
SPECCHIO DELLA STAMPA	100.0	9.6	21.6	19.6	17.8	16.1	8.0	7.2	29.7	37.2	25.6	7.4	14.0	45.8	32.4	7.4	0.3
TV SETTE	100.0	7.9	17.1	21.1	14.2	15.5	12.2	11.9	28.5	40.2	21.6	9.7	13.2	45.8	30.2	9.8	1.1
IL VENERDI'	100.0	5.5	16.7	21.1	22.3	16.9	10.0	7.6	29.8	39.0	23.2	8.0	19.2	51.0	21.6	7.3	0.8



Lettori numero medio

Analisi secondo: ● classe di età ● classe socio-economica ● titolo di studio

(percentuali di composizione)

MENSILI	Totale	CLASSE DI ETÀ							CLASSE SOCIO-ECONOM.				TITOLO DI STUDIO				
		da 14 a 17 anni	da 18 a 24 anni	da 25 a 34 anni	da 35 a 44 anni	da 45 a 54 anni	da 55 a 64 anni	oltre i 64 anni	Super. Medio-super.	Media oltre 3.000	Media fino 3.000	Medio-Inf.	Laurea	Dipl. media super.	Lic. media infer.	Lic. elemen.	Nessun titolo
POPOLAZIONE	100.0	5.7	11.8	17.7	15.3	14.8	14.3	20.5	11.4	29.8	26.6	32.2	4.9	25.9	30.9	26.8	11.6
ABITARE	100.0	3.8	15.9	26.6	18.4	12.7	16.8	5.9	36.0	32.6	24.4	7.0	13.9	56.2	19.3	9.7	0.9
AD	100.0	1.3	21.4	26.2	14.6	20.6	11.7	4.1	37.2	41.1	17.5	4.2	20.0	55.2	19.4	5.3	0.1
AIRONE	100.0	8.0	18.2	25.1	20.5	13.6	9.3	5.3	25.4	49.3	17.9	7.3	13.9	51.9	26.9	6.8	0.6
AMADEUS	100.0	0.0	12.8	23.6	22.4	11.7	19.6	9.9	38.5	37.0	18.6	5.9	22.2	54.6	19.8	3.3	0.0
ARCHEO	100.0	7.4	16.7	25.9	23.1	14.0	11.7	1.3	29.9	44.7	22.3	3.1	27.3	57.7	15.0	0.0	0.0
ASTRA	100.0	13.4	30.6	20.3	15.0	10.7	6.4	3.6	11.7	39.6	24.1	24.7	3.5	40.7	47.0	8.3	0.6
A TAVOLA	100.0	1.8	14.2	28.0	17.9	16.1	14.2	7.9	27.2	36.3	29.2	7.3	7.8	38.3	32.9	20.5	0.3
AUTO	100.0	10.8	33.9	18.7	17.1	11.9	2.5	5.1	10.3	37.3	30.8	21.7	2.1	36.1	44.5	14.8	2.5
L'AUTOMOBILE	100.0	7.4	20.8	24.8	14.0	15.9	10.6	6.5	18.1	46.3	24.2	11.4	8.0	45.3	36.3	10.4	0.0
BELL'EUROPA	100.0	1.5	18.5	29.6	12.8	15.3	18.6	3.7	29.0	47.8	18.7	4.5	19.4	54.7	17.2	6.2	2.5
BELL'ITALIA	100.0	4.4	11.7	19.2	26.9	20.4	10.8	6.7	32.5	39.4	23.1	5.0	19.2	53.7	19.9	6.7	0.6
BENISSIMO	100.0	4.8	10.0	28.0	21.9	15.5	14.6	5.2	11.5	42.7	25.4	20.4	4.0	36.9	41.1	17.2	0.8
BIMBI SANI E BELLI	100.0	8.2	17.3	41.2	15.8	8.0	7.7	2.0	12.0	33.0	29.8	25.2	5.4	34.9	45.2	13.3	1.3
BRAVA CASA	100.0	2.0	15.9	31.2	22.5	15.5	10.2	2.6	21.9	42.7	25.6	9.9	8.9	53.3	26.6	9.3	1.8
BUONA CUCINA	100.0	2.4	11.7	25.5	18.7	20.0	12.6	9.0	9.2	43.4	25.4	22.0	4.5	34.1	33.3	23.0	5.1
BURDA	100.0	6.3	15.7	26.7	17.8	17.9	10.9	4.7	10.6	32.5	30.7	26.3	3.9	34.5	40.4	19.5	1.7
CAPITAL	100.0	2.4	15.2	29.2	19.8	18.3	7.8	7.2	45.0	26.4	23.8	4.9	15.3	56.7	24.4	3.6	0.0
CARNET	100.0	3.0	40.2	35.5	4.3	9.1	3.9	4.0	29.2	34.3	27.7	8.7	10.5	53.3	34.7	1.6	0.0
CASAVIVA	100.0	4.0	15.6	29.1	20.6	19.0	8.4	3.4	22.2	41.6	26.2	10.0	11.4	47.2	32.0	8.8	0.7
CENTO COSE ENERGY	100.0	13.5	43.2	25.3	10.9	3.9	3.2	0.0	13.9	46.1	24.4	15.6	2.4	54.9	37.7	4.9	0.1
CIAK	100.0	18.6	37.4	20.1	9.9	8.7	4.2	1.1	14.7	39.8	29.5	16.0	3.2	48.4	40.7	7.8	0.0
CIPRIA	100.0	13.5	22.6	26.9	12.5	13.6	8.6	2.4	19.4	38.4	25.9	16.2	9.5	50.5	31.5	7.5	0.9
CLASS	100.0	4.0	14.4	28.9	20.8	20.4	9.9	1.5	41.2	36.3	15.5	7.0	17.5	53.7	28.8	0.0	0.0
CLUB 3	100.0	0.6	5.2	10.8	18.7	10.3	15.8	38.7	24.3	36.6	26.9	12.1	9.4	31.8	38.5	17.2	3.0
COME STAI	100.0	10.8	26.8	21.4	17.2	15.2	7.6	0.9	14.4	39.9	28.6	17.1	3.3	39.8	46.9	9.9	0.2
CONSIGLI PRATICI	100.0	2.8	13.9	22.0	25.3	17.7	13.8	4.5	10.3	41.5	24.2	24.0	3.2	31.5	45.0	16.4	3.9
LA CUCINA ITALIANA	100.0	3.2	10.9	16.2	19.8	19.1	15.0	15.7	24.2	34.9	28.3	12.6	9.7	41.3	26.2	19.7	3.1
CUCINA MODERNA	100.0	6.0	12.6	28.4	21.6	15.3	8.9	7.2	11.8	40.2	27.6	20.4	3.8	37.4	38.5	17.8	2.4
DONNA	100.0	14.6	17.5	17.0	15.5	14.5	13.3	7.6	12.9	37.1	28.6	21.5	4.3	29.7	45.1	19.0	2.0
DONNA E MAMMA	100.0	4.0	7.9	55.2	21.5	4.5	4.4	2.4	14.0	34.1	34.3	17.6	6.8	42.9	40.0	7.7	2.6
DOVE	100.0	3.9	10.8	30.7	23.5	14.4	10.8	6.0	34.2	40.2	19.0	6.6	16.7	54.9	21.2	5.5	1.7
ELLE	100.0	9.2	27.3	24.2	10.6	14.4	10.7	3.6	27.7	38.3	20.4	13.6	8.1	50.7	32.4	8.7	0.2
ELLE DECOR	100.0	3.5	10.1	34.2	23.8	16.4	6.4	5.8	45.3	34.2	13.8	6.7	23.5	49.0	20.1	7.4	0.0
FOCUS	100.0	12.4	32.5	20.3	16.3	12.1	5.3	1.0	16.9	46.3	25.1	11.7	5.6	52.8	33.4	7.6	0.7
GARDENIA	100.0	3.2	13.0	10.5	22.9	22.1	13.4	15.0	28.9	44.7	20.5	5.8	10.2	51.3	22.4	15.8	0.4
GENTE MESE	100.0	10.0	22.1	20.0	17.7	12.8	10.5	7.0	13.4	38.6	27.2	20.8	4.1	39.3	39.2	15.5	2.0
GENTE MONEY	100.0	2.5	21.8	24.2	15.5	11.7	15.7	8.5	37.0	28.8	23.8	10.4	14.8	44.8	33.0	4.6	2.9
GENTE MOTORI	100.0	8.4	24.0	23.7	22.6	14.5	4.5	2.2	20.8	39.8	27.3	12.1	5.7	44.3	40.4	9.3	0.4
GENTE VIAGGI	100.0	3.1	16.4	29.5	15.7	14.1	11.9	9.3	27.3	42.3	21.2	9.1	15.5	50.4	21.6	11.6	0.9
GLAMOUR	100.0	12.7	46.6	23.6	9.4	5.9	1.8	0.0	12.8	50.7	21.8	14.7	6.1	49.7	42.9	1.3	0.0
GULLIVER	100.0	8.0	19.8	38.2	21.4	7.9	4.1	0.6	34.2	41.7	22.0	2.1	14.2	51.1	30.2	4.5	0.0
IN CASA	100.0	3.6	14.6	21.8	19.2	18.8	10.0	11.9	18.3	43.5	23.2	15.0	8.7	48.5	25.0	16.0	1.8
INSIEME	100.0	1.6	8.6	53.7	22.0	6.4	5.8	1.9	14.7	42.4	26.6	16.3	7.1	45.5	38.3	8.2	0.9
IO E IL MIO BAMBINO	100.0	3.0	15.7	54.5	19.0	3.7	2.8	1.3	12.4	33.4	32.2	22.0	6.7	43.0	40.8	8.9	0.7
JESUS	100.0	9.7	24.2	9.7	8.9	13.6	21.3	12.5	18.4	47.1	25.8	8.7	8.5	49.2	28.9	10.7	2.6
MADRE	100.0	4.7	7.0	15.9	20.3	18.2	18.6	15.2	7.2	39.0	31.5	22.3	4.8	29.2	36.9	29.0	0.0
MARIE CLAIRE	100.0	7.0	26.7	26.2	18.2	11.0	7.1	3.7	20.6	44.9	23.1	11.5	8.8	49.4	33.4	8.1	0.4
MAX	100.0	9.2	40.2	31.5	5.0	10.3	3.8	0.0	18.4	49.3	19.8	12.5	5.4	54.3	34.0	6.1	0.2
MERIDIANI	100.0	4.4	11.6	28.7	30.8	12.3	5.7	6.5	46.7	33.7	16.8	2.8	33.2	41.5	21.3	4.1	0.0
MESSAGGERO DI S.ANTONIO	100.0	4.1	7.5	10.9	17.3	17.7	18.3	24.3	9.3	30.8	31.9	27.9	4.4	26.7	28.4	30.4	10.1
LA MIA BOUTIQUE	100.0	4.2	17.0	31.0	17.4	16.5	9.4	4.5	6.8	27.2	35.4	30.7	4.0	35.8	38.1	18.4	3.6
LA MIA CASA	100.0	4.8	16.9	32.9	17.2	14.8	7.6	5.8	16.0	34.5	30.3	19.1	8.1	37.4	40.0	13.3	1.1
MILLIONAIRE INTRAPRENDERE	100.0	2.9	32.3	32.8	15.8	9.0	4.5	2.8	18.9	34.9	29.5	16.7	5.6	58.4	26.4	7.9	1.8
NAUTICA	100.0	6.4	8.1	19.9	21.1	10.0	21.2	13.3	34.9	30.2	21.4	13.5	12.2	30.5	32.4	23.9	1.0
PESCARRE	100.0	3.9	11.3	28.6	18.4	21.4	9.0	7.3	15.2	39.9	29.3	15.6	6.5	30.5	38.2	21.1	3.7
PRATICA	100.0	4.9	20.6	34.2	16.7	14.7	7.4	1.4	15.8	41.5	25.7	17.0	9.2	46.3	33.0	10.6	0.9
QUATTORRUOTE	100.0	7.1	27.4	28.9	16.8	12.3	5.0	2.6	20.1	42.1	24.1	13.7	7.2	48.5	35.1	8.6	0.7
QUATTRO ZAMPE	100.0	9.5	29.0	28.3	12.3	9.7	8.5	2.8	23.8	40.0	24.3	11.9	6.7	53.9	29.7	9.2	0.6
QUI TOURING	100.0	3.1	14.5	19.5	20.8	17.2	9.8	15.0	39.3	35.1	20.5	5.2	17.9	54.4	18.4	7.8	1.4
RAKAM	100.0	3.2	9.6	20.8	17.4	18.3	19.6	11.1	16.5	38.9	30.6	13.9	7.5	41.3	29.7	18.3	3.2
SALE & PEPE	100.0	5.3	12.5	24.5	22.5	20.5	8.2	6.4	18.8	41.5	27.4	12.3	5.6	42.7	36.4	14.6	0.7
SALVE	100.0	3.0	8.6	25.9	26.2	19.4	9.8	7.0	19.9	44.9	24.1	11.1	8.9	50.7	24.0	16.0	0.5
SCIENZA & VITA	100.0	4.9	18.9	14.0	18.1	23.1	8.6	12.3	25.6	40.3	27.3	6.9	22.4	45.9	16.0	13.7	1.9
LE SCIENZE	100.0	7.4	21.3	21.7	16.4	21.7	5.8	5.8	30.5	41.8	18.3	9.4	26.0	44.4	18.5	9.4	1.7
SELEZIONE READER'S DIGEST	100.0	5															



# Donne

Lettori numero medio

Analisi secondo: ● categoria socio-professionale

(valori assoluti x 1.000)

SETTIMANALI	Totale	Ceti super. A	Ceti medi			Intellettuall		Operai			Pensionati e altri		CASALINGHE DI FAMIGLIE			
			Fascia alta B1	Fascia bassa B2	Agri- coltori B3	Docenti C1	Studenti C2	Fascia alta D1	Fascia bassa D2	Brac- cianti D3	Fascia alta F1	Fascia bassa F2	Fascia alta E1	Fascia bassa E2	Fascia alta E3	Fascia bassa E4
<b>POPOLAZIONE</b>	<b>25510</b>	<b>404</b>	<b>2744</b>	<b>898</b>	<b>207</b>	<b>921</b>	<b>2886</b>	<b>1257</b>	<b>774</b>	<b>220</b>	<b>1947</b>	<b>4778</b>	<b>1911</b>	<b>4163</b>	<b>520</b>	<b>1880</b>
AMICA.....	1048	46	175	53	5	66	183	64	25	0	77	118	95	92	17	32
ANNA.....	1153	29	205	54	2	59	193	71	35	1	74	144	109	120	13	42
AUTO OGGI.....	173	5	28	15	0	5	39	13	5	1	17	17	11	8	3	5
AUTOSPRINT.....	110	0	30	6	0	3	22	12	6	0	4	7	6	6	3	5
BELLA.....	656	22	92	32	3	34	111	49	26	0	37	75	45	79	17	35
CHI.....	1107	22	187	44	4	32	171	71	36	3	91	156	84	136	21	47
CONFIDENZE.....	878	8	92	39	5	15	92	69	39	1	77	160	64	143	19	56
DOMENICA QUIZ.....	206	6	26	8	0	12	16	10	3	0	21	52	22	19	3	9
DONNA MODERNA.....	3021	66	514	145	22	128	595	215	93	4	188	294	253	315	49	142
L'ESPRESSO.....	980	59	181	54	6	100	135	34	20	1	82	91	78	98	9	32
EVA EXPRESS TREMILA.....	448	6	63	19	7	12	63	47	21	5	27	50	34	58	7	30
FAMIGLIA CRISTIANA.....	2770	33	339	85	27	154	361	140	70	7	279	534	223	351	44	123
FILM TV.....	115	1	16	4	2	4	35	4	5	0	9	7	12	10	0	5
GENTE.....	2451	55	331	97	13	87	297	144	66	2	199	398	256	353	40	112
GIOIA.....	1186	25	160	52	6	40	241	78	25	1	88	131	101	163	24	50
IL GIORNALINO.....	230	6	44	15	0	10	48	13	4	0	14	13	20	17	2	25
GRAND HOTEL.....	654	2	64	39	6	12	71	41	34	3	33	106	38	128	17	60
GRAZIA.....	1553	40	275	88	4	60	282	99	48	0	155	168	143	117	18	55
GUERIN SPORTIVO.....	40	1	2	2	0	0	12	5	2	0	3	3	2	5	0	3
GUIDA TV.....	765	12	95	28	0	29	112	43	26	2	73	136	67	84	14	45
INTIMITA'.....	886	11	75	24	4	21	92	46	35	2	68	187	89	140	26	67
MAGAZINE BEAUTIFUL.....	307	1	23	6	1	1	189	19	8	1	11	26	6	5	2	7
IL MONDO.....	53	4	12	0	0	6	8	1	1	0	2	2	9	7	0	1
MONDO ECONOMICO.....	122	10	22	4	0	14	42	4	1	0	6	6	4	4	1	2
MOTOSPRINT.....	94	2	14	2	0	0	28	8	5	0	10	9	2	11	0	3
NOVELLA 2000.....	744	8	98	23	8	13	110	90	29	1	46	105	54	99	14	46
OGGI.....	2412	47	355	89	20	89	322	125	75	1	245	359	236	322	37	91
PANORAMA.....	1391	62	260	79	2	99	286	74	28	2	114	104	119	107	12	43
SORRISI E CANZONI TV.....	4346	43	559	147	28	117	856	331	146	6	292	536	310	542	96	335
STOP.....	474	5	58	11	2	5	54	39	15	0	48	108	30	64	10	24
TELEPIU'.....	1037	20	107	47	5	38	231	55	41	2	42	135	78	115	23	99
TELESETTE.....	1148	14	118	40	7	57	168	74	53	5	84	181	70	173	17	89
TOPOLINO.....	1290	26	218	67	12	78	337	80	36	3	64	79	88	109	12	80
VISTO.....	400	6	57	21	1	7	35	42	17	3	22	51	31	69	5	33
VIVERSANI & BELLI.....	1380	28	202	64	8	56	273	111	65	1	88	150	83	152	19	81
<b>SUPPLEMENTI</b>																
D LA REPUBBLICA DELLE DONNE.....	959	45	182	38	1	108	251	30	20	2	70	45	69	76	3	18
DIARIO DELLA SETTIMANA.....	61	7	16	2	0	11	9	2	0	0	2	3	7	2	0	0
LA GAZZETTA SPORT MAGAZINE.....	285	7	44	16	0	11	85	28	7	1	17	20	17	22	1	10
IO DONNA.....	1260	65	251	49	0	102	296	50	21	1	103	75	134	83	6	24
SETTE.....	1116	64	200	36	1	94	218	35	13	0	150	73	133	78	9	14
SPECCHIO DELLA STAMPA.....	646	28	108	43	1	55	165	19	9	0	62	49	54	37	3	14
TV SETTE.....	1196	52	194	48	3	82	258	36	13	2	149	94	129	94	11	30
IL VENERDI'.....	1599	91	289	70	3	195	337	36	15	2	122	109	148	142	12	30



Lettori numero medio

Analisi secondo: ● categoria socio-professionale

(valori assoluti x 1.000)

MENSILI	Totale	Celli super. A	Celli medi			Intellettuali		Operai			Pensionati e altri		CASALINGHE DI FAMIGLIE non operale			
			Fascia alla B1	Fascia bassa B2	Agricoltori B3	Docenti C1	Studenti C2	Fascia alla D1	Fascia bassa D2	Braccianti D3	Fascia alta F1	Fascia bassa F2	Fascia alta E1	Fascia bassa E2	Fascia alta E3	Fascia bassa E4
<b>POPOLAZIONE</b>	<b>25510</b>	<b>404</b>	<b>2744</b>	<b>898</b>	<b>207</b>	<b>921</b>	<b>2886</b>	<b>1257</b>	<b>774</b>	<b>220</b>	<b>1947</b>	<b>4778</b>	<b>1911</b>	<b>4163</b>	<b>520</b>	<b>1880</b>
ABITARE .....	204	15	48	10	1	15	37	7	4	0	19	15	18	11	0	5
AD .....	468	51	93	19	0	41	94	11	0	0	66	18	49	16	6	4
AIRONE .....	476	23	121	22	4	50	101	16	5	0	41	26	45	10	1	11
AMADEUS .....	78	7	21	0	0	9	9	3	0	0	9	4	4	5	0	8
ARCHEO .....	130	6	21	10	0	31	39	3	0	0	12	2	2	4	0	0
ASTRA .....	531	9	87	33	2	19	133	52	17	1	20	67	28	39	6	19
A TAVOLA .....	172	6	40	7	0	9	16	13	6	1	11	18	17	18	1	8
AUTO .....	231	5	24	12	1	4	66	23	10	2	9	15	15	23	3	21
L'AUTOMOBILE .....	388	8	76	14	2	24	68	23	15	0	39	33	38	33	6	9
BELL'EUROPA .....	187	13	43	4	1	18	39	9	0	0	20	16	14	9	1	0
BELL'ITALIA .....	352	21	77	20	3	42	57	7	0	0	34	25	40	18	1	7
BENISSIMO .....	411	9	66	25	1	18	37	33	18	0	17	45	45	57	9	29
BIMBI SANI E BELLI .....	1066	18	153	48	5	44	143	79	42	4	46	101	70	158	19	136
BRAVA CASA .....	897	37	224	43	5	86	101	46	17	3	49	46	83	103	7	47
BUONA CUCINA .....	506	8	72	24	2	17	41	42	15	1	36	47	57	70	26	46
BURDA .....	1223	21	178	52	9	39	186	63	29	12	73	145	96	192	27	101
CAPITAL .....	182	19	33	10	2	13	25	10	1	0	13	9	25	15	0	7
CARNET .....	83	6	7	5	0	11	25	7	3	0	8	5	2	5	0	0
CASAVIVA .....	1416	53	307	76	4	117	186	81	37	4	98	91	141	160	13	49
CENTO COSE ENERGY .....	790	19	133	48	1	19	306	64	20	2	44	51	26	40	1	18
CIAK .....	419	9	50	17	1	13	175	31	8	3	18	34	14	31	0	14
CIPRIA .....	264	14	43	14	2	17	77	14	7	1	18	21	14	16	0	5
CLASS .....	129	12	28	4	0	15	22	3	2	0	9	4	15	9	2	4
CLUB 3 .....	153	4	15	5	2	9	5	6	0	0	36	29	17	15	1	8
COME STAI .....	335	6	58	11	0	16	84	24	20	3	13	28	22	27	3	19
CONSIGLI PRATICI .....	275	5	51	15	0	7	23	28	13	0	19	27	25	36	4	23
LA CUCINA ITALIANA .....	779	30	120	34	8	53	74	48	20	5	78	73	83	103	12	36
CUCINA MODERNA .....	701	13	120	24	7	30	90	61	29	3	35	66	71	88	15	49
DONNA .....	1110	21	138	45	16	38	254	71	31	4	69	110	107	123	10	71
DONNA E MAMMA .....	330	11	61	27	2	18	21	27	5	5	7	24	22	53	0	47
DOVE .....	321	30	74	16	0	23	53	16	4	0	21	17	37	22	6	2
ELLE .....	497	17	94	15	0	23	130	33	19	0	37	37	50	30	3	7
ELLE DECOR .....	138	22	43	2	3	11	11	4	4	0	14	4	13	5	0	2
FOCUS .....	1051	23	193	43	5	71	380	65	15	3	55	49	63	50	7	29
GARDENIA .....	297	19	59	9	1	21	32	12	5	0	35	24	47	20	3	9
GENTE MESE .....	1349	22	165	65	7	62	315	66	45	6	101	146	119	161	16	55
GENTE MONEY .....	107	10	27	2	0	5	16	4	3	0	7	17	8	5	0	4
GENTE MOTORI .....	318	14	48	8	2	17	72	29	9	0	15	23	29	35	2	16
GENTE VIAGGI .....	422	30	84	25	1	41	60	28	8	0	50	31	30	22	2	11
GLAMOUR .....	332	13	52	12	0	14	130	28	8	0	20	25	19	8	0	3
GULLIVER .....	138	6	39	4	0	9	36	9	0	0	6	7	11	6	0	6
IN CASA .....	148	5	29	5	0	13	20	8	0	0	13	19	17	10	4	6
INSIEME .....	436	11	107	29	3	30	22	42	12	0	16	24	37	57	2	42
IO E IL MIO BAMBINO .....	904	21	160	49	8	54	69	66	45	9	21	55	61	160	9	116
JESUS .....	94	2	9	2	0	7	23	5	0	0	13	13	9	10	1	1
MADRE .....	155	0	16	4	3	9	13	12	4	0	13	28	16	24	2	12
MARIE CLAIRE .....	1004	39	212	45	6	54	224	75	25	5	64	72	88	62	8	26
MAX .....	506	20	94	17	0	21	175	50	18	2	21	32	25	18	2	11
MERIDIANI .....	100	15	24	3	0	7	11	5	1	0	10	5	9	5	1	3
MESSAGGERO DI S.ANTONIO .....	1133	12	108	29	18	53	89	41	23	6	102	251	115	201	19	65
LA MIA BOUTIQUE .....	384	12	38	21	1	10	44	20	14	3	21	48	23	84	4	40
LA MIA CASA .....	344	14	58	22	1	19	40	16	14	4	18	38	32	39	2	25
MILLIONAIRE INTRAPRENDERE .....	296	8	58	13	2	11	62	20	10	1	15	38	11	31	4	13
NAUTICA .....	92	6	15	0	0	5	10	7	2	0	5	12	16	13	0	2
PESCARRE .....	123	3	25	4	0	8	11	17	6	0	7	15	7	12	3	6
PRATICA .....	472	19	102	21	3	26	85	36	14	1	30	38	27	40	3	26
QUATTORRUOTE .....	1379	35	287	61	6	63	309	105	50	6	90	73	111	100	22	60
QUATTRO ZAMPE .....	330	16	58	15	0	13	103	16	5	0	26	29	18	18	7	7
QUI TOURING .....	509	41	95	19	3	50	88	9	1	0	58	34	59	44	0	7
RAKAM .....	679	17	102	33	2	48	77	30	19	1	50	70	86	103	8	34
SALE & PEPE .....	693	23	135	28	3	34	91	44	21	0	43	43	83	93	12	40
SALVE .....	414	20	105	18	2	33	42	16	6	3	20	31	48	45	10	15
SCIENZA & VITA .....	129	3	18	2	0	25	28	3	3	0	16	15	7	8	0	2
LE SCIENZE .....	187	14	32	5	0	26	57	4	0	0	11	8	14	12	0	5
SELEZIONE READER'S DIGEST .....	662	14	93	34	10	38	103	57	14	4	58	57	58	72	11	39
SILHOUETTE DONNA .....	1250	18	173	83	1	47	394	97	39	3	49	87	63	117	16	63
SPEAK UP .....	187	12	42	10	0	18	56	2	1	1	16	14	7	8	0	1
STARTER .....	22	0	1	0	1	0	2	0	5	0	1	0	4	4	0	3
TUTTI FOTOGRAFI .....	68	2	4	6	0	3	10	10	0	0	2	9	2	11	0	6
TUTTO .....	447	1	27	5	0	5	267	26	11	4	17	32	5	17	0	11
TUTTOMOTO .....	199	4	34	3	0	2	72	13	11	2	10	2	12	19	3	13
TUTTOTURISMO .....	144	6	37	7	0	9	35	8	7	0	7	6	14	8	0	1
VERA .....	1043	18	178	42	6	45	174	85	48	4	60	114	72	124	12	61
VITALITY .....	235	7	48	15	2	18	59	15	5	2	16	7	21	12	1	6
VOGUE ITALIA .....	744	24	125	50	3	32	186	57	16	0	45	48	62	57	11	28
WEEKEND VIAGGI .....	156	16	31	7	0	12	19	8	8	0	12	11	14	10	1	6
DIANA (QUATTORDICINALE) .....	42	1	6	0	5	2	9	2	0	0	3	4	3	2	3	4



# Donne

Lettori numero medio

Analisi secondo: ● categoria socio-professionale

(percentuali di composizione)

SETTIMANALI	Totale	Ceti super. A	Ceti medi			Intellettuai		Operai			Pensionati e altri		CASALINGHE DI FAMIGLIE			
			Fascia alta B1	Fascia bassa B2	Agri- coltori B3	Docenti C1	Studenti C2	Fascia alta D1	Fascia bassa D2	Brac- cianti D3	Fascia alta F1	Fascia bassa F2	Fascia non operaie alta E1	Fascia bassa E2	Fascia alta E3	Fascia bassa E4
POPOLAZIONE	100.0	1.6	10.8	3.5	0.8	3.6	11.3	4.9	3.0	0.9	7.6	18.7	7.5	16.3	2.0	7.4
AMICA	100.0	4.4	16.7	5.0	0.5	6.3	17.4	6.1	2.3	0.0	7.4	11.3	9.1	8.8	1.6	3.0
ANNA	100.0	2.6	17.8	4.7	0.1	5.1	16.8	6.2	3.1	0.1	6.4	12.5	9.4	10.4	1.2	3.6
AUTO OGGI	100.0	3.2	16.2	8.5	0.0	3.1	22.8	7.8	2.7	0.4	9.6	9.7	6.1	4.8	2.0	3.1
AUTOSPRINT	100.0	0.3	27.3	5.3	0.0	3.0	19.8	10.9	5.8	0.0	3.6	6.7	5.0	5.1	2.7	4.6
BELLA	100.0	3.3	14.1	4.8	0.5	5.2	17.0	7.5	3.9	0.0	5.7	11.4	6.9	12.0	2.6	5.3
CHI	100.0	2.0	16.9	4.0	0.4	2.9	15.4	6.4	3.3	0.2	8.2	14.1	7.6	12.3	1.9	4.2
CONFIDENZE	100.0	0.9	10.5	4.5	0.5	1.7	10.5	7.8	4.4	0.1	8.7	18.2	7.3	16.3	2.2	6.4
DOMENICA QUIZ	100.0	2.9	12.6	3.7	0.0	5.9	7.9	4.7	1.6	0.0	10.2	25.2	10.7	9.2	1.3	4.2
DONNA MODERNA	100.0	2.2	17.0	4.8	0.7	4.2	19.7	7.1	3.1	0.1	6.2	9.7	8.4	10.4	1.6	4.7
L'ESPRESSO	100.0	6.0	18.4	5.5	0.6	10.2	13.8	3.5	2.0	0.1	8.3	9.3	8.0	10.0	1.0	3.2
EVA EXPRESS TREMILA	100.0	1.4	14.1	4.3	1.5	2.7	14.1	10.5	4.6	1.1	6.0	11.2	7.6	12.9	1.5	6.7
FAMIGLIA CRISTIANA	100.0	1.2	12.2	3.1	1.0	5.6	13.0	5.0	2.5	0.3	10.1	19.3	8.0	12.7	1.6	4.4
FILM TV	100.0	1.3	14.4	3.7	2.1	3.8	30.3	3.5	4.5	0.0	8.0	5.7	10.1	8.5	0.0	4.2
GENTE	100.0	2.3	13.5	4.0	0.5	3.6	12.1	5.9	2.7	0.1	8.1	16.2	10.4	14.4	1.6	4.6
GIOIA	100.0	2.1	13.5	4.4	0.5	3.4	20.3	6.6	2.1	0.1	7.4	11.0	8.5	13.7	2.0	4.2
IL GIORNALINO	100.0	2.4	19.1	6.4	0.0	4.2	20.7	5.7	2.0	0.0	5.9	5.8	8.7	7.3	1.0	10.7
GRAND HOTEL	100.0	0.3	9.8	6.0	0.9	1.9	10.8	6.2	5.3	0.5	5.0	16.2	5.8	19.6	2.6	9.2
GRAZIA	100.0	2.6	17.7	5.7	0.3	3.8	18.2	6.4	3.1	0.0	10.0	10.8	9.2	7.5	1.2	3.5
GUERIN SPORTIVO	100.0	1.8	4.7	3.8	0.0	0.0	29.3	12.2	5.9	0.0	7.9	7.9	6.0	13.0	0.0	7.5
GUIDA TV	100.0	1.6	12.4	3.7	0.0	3.7	14.6	5.7	3.3	0.3	9.5	17.8	8.8	11.0	1.8	5.8
INTIMITA'	100.0	1.3	8.5	2.7	0.4	2.3	10.4	5.2	4.0	0.2	7.6	21.1	10.0	15.8	3.0	7.6
MAGAZINE BEAUTIFUL	100.0	0.5	7.6	1.9	0.2	0.4	61.5	6.3	2.5	0.2	3.5	8.6	2.1	1.8	0.7	2.4
IL MONDO	100.0	7.3	22.6	0.0	0.0	10.4	14.3	2.0	2.0	0.0	4.2	3.2	17.7	13.7	0.0	2.5
MONDO ECONOMICO	100.0	8.3	18.1	3.3	0.0	11.1	34.7	3.7	0.9	0.0	5.0	5.0	3.7	3.3	0.8	2.0
MOTOSPRINT	100.0	2.0	15.0	2.6	0.0	0.3	30.0	8.7	4.8	0.0	10.1	9.1	2.2	12.0	0.0	3.3
NOVELLA 2000	100.0	1.0	13.2	3.1	1.1	1.8	14.7	12.1	3.9	0.2	6.2	14.1	7.3	13.3	1.8	6.1
OGGI	100.0	1.9	14.7	3.7	0.8	3.7	13.3	5.2	3.1	0.0	10.2	14.9	9.8	13.3	1.5	3.8
PANORAMA	100.0	4.4	18.7	5.7	0.1	7.1	20.6	5.3	2.0	0.2	8.2	7.5	8.6	7.7	0.9	3.1
SORRISI E CANZONI TV	100.0	1.0	12.9	3.4	0.7	2.7	19.7	7.6	3.4	0.1	6.7	12.3	7.1	12.5	2.2	7.7
STOP	100.0	1.2	12.2	2.4	0.4	1.1	11.4	8.2	3.2	0.0	10.2	22.8	6.3	13.4	2.2	5.1
TELEPIU'	100.0	1.9	10.3	4.5	0.5	3.7	22.3	5.3	4.0	0.2	4.1	13.0	7.5	11.1	2.2	9.5
TELESETTE	100.0	1.2	10.3	3.5	0.6	4.9	14.6	6.4	4.6	0.4	7.3	15.8	6.1	15.0	1.5	7.7
TOPOLINO	100.0	2.0	16.9	5.2	0.9	6.1	26.1	6.2	2.8	0.2	5.0	6.1	6.9	8.4	1.0	6.2
VISTO	100.0	1.6	14.2	5.3	0.4	1.6	8.6	10.5	4.3	0.8	5.4	12.8	7.7	17.2	1.3	8.3
VIVERSANI & BELLI	100.0	2.0	14.6	4.7	0.6	4.1	19.8	8.1	4.7	0.1	6.4	10.9	6.0	11.0	1.4	5.9
<b>SUPPLEMENTI</b>																
D LA REPUBBLICA DELLE DONNE	100.0	4.7	19.0	4.0	0.1	11.3	26.2	3.2	2.1	0.2	7.3	4.6	7.2	7.9	0.0	1.9
DIARIO DELLA SETTIMANA	100.0	11.8	26.4	3.3	0.0	17.9	15.2	2.5	0.0	0.0	3.1	5.1	11.1	3.5	0.0	0.0
LA GAZZETTA SPORT MAGAZINE	100.0	2.5	15.5	5.6	0.0	3.9	29.7	9.7	2.3	0.3	6.1	6.9	6.1	7.7	0.4	3.4
IO DONNA	100.0	5.2	19.9	3.9	0.0	8.1	23.5	4.0	1.6	0.1	8.2	5.9	10.7	6.6	0.5	1.9
SETTE	100.0	5.8	17.9	3.2	0.1	8.4	19.5	3.2	1.2	0.0	13.4	6.5	11.9	7.0	0.8	1.2
SPECCHIO DELLA STAMPA	100.0	4.3	16.7	6.6	0.1	8.5	25.6	3.0	1.3	0.0	9.7	7.6	8.4	5.7	0.5	2.1
TV SETTE	100.0	4.3	16.2	4.0	0.2	6.9	21.5	3.0	1.1	0.2	12.5	7.9	10.8	7.9	0.9	2.5
IL VENERDI'	100.0	5.7	18.1	4.4	0.2	12.2	21.0	2.3	0.9	0.1	7.6	6.8	9.3	8.9	0.7	1.9



Lettori numero medio

Analisi secondo: ● categoria socio-professionale

(percentuali di composizione)

MENSILI	Totale	Ceti medi			Intellettuale		Operai			Pensionati e altri		CASALINGHE DI FAMIGLIE operale				
		Ceti super. A	Fascia alta B1	Fascia bassa B2	Agri-coltori B3	Docenti C1	Studenti C2	Fascia alta D1	Fascia bassa D2	Braccianti D3	Fascia alta F1	Fascia bassa F2	Fascia alta E1	Fascia bassa E2	Fascia alta E3	Fascia bassa E4
POPOLAZIONE	100.0	1.6	10.8	3.5	0.8	3.6	11.3	4.9	3.0	0.9	7.6	18.7	7.5	16.3	2.0	7.4
ABITARE	100.0	7.4	23.5	5.1	0.5	7.4	17.9	3.4	1.8	0.0	9.2	7.5	8.6	5.5	0.0	2.3
AD	100.0	10.9	19.9	4.1	0.0	8.7	20.0	2.3	0.0	0.0	14.1	3.8	10.5	3.5	1.3	0.8
AIRONE	100.0	4.8	25.4	4.7	0.9	10.4	21.3	3.3	1.1	0.0	8.6	5.4	9.5	2.0	0.2	2.3
AMADEUS	100.0	9.1	27.3	0.0	0.0	12.1	10.8	3.4	0.0	0.0	11.2	5.2	4.5	6.8	0.0	9.7
ARCHEO	100.0	4.8	16.0	7.8	0.0	24.1	30.0	2.1	0.0	0.0	8.9	1.2	1.6	3.4	0.0	0.0
ASTRA	100.0	1.7	16.4	6.1	0.3	3.5	25.0	9.9	3.2	0.3	3.7	12.5	5.2	7.4	1.2	3.5
A TAVOLA	100.0	3.7	23.2	4.1	0.0	5.4	9.1	7.3	3.7	0.5	6.6	10.3	10.2	10.7	0.7	4.4
AUTO	100.0	2.0	10.4	5.1	0.4	1.6	28.7	9.8	4.5	0.7	3.8	6.6	6.4	9.9	1.3	9.0
L'AUTOMOBILE	100.0	1.9	19.7	3.6	0.4	6.2	17.7	5.8	3.8	0.0	10.2	8.6	9.7	8.4	1.6	2.4
BELL'EUROPA	100.0	6.9	22.9	2.4	0.6	9.6	20.9	4.8	0.0	0.0	10.5	8.5	7.6	4.7	0.4	0.0
BELL'ITALIA	100.0	6.0	21.8	5.8	0.7	12.0	16.2	1.9	0.0	0.0	9.6	7.0	11.5	5.2	0.4	2.0
BENISSIMO	100.0	2.3	16.1	6.0	0.4	4.4	9.1	8.1	4.3	0.0	4.2	11.0	10.9	14.0	2.3	7.1
BIMBI SANI E BELLI	100.0	1.7	14.4	4.5	0.4	4.1	13.5	7.4	4.0	0.4	4.3	9.4	6.6	14.9	1.8	12.7
BRAVA CASA	100.0	4.1	25.0	4.8	0.5	9.5	11.3	5.1	1.9	0.4	5.5	5.1	9.3	11.5	0.8	5.2
BUONA CUCINA	100.0	1.7	14.3	4.8	0.5	3.3	8.1	8.2	3.0	0.2	7.1	9.3	11.3	13.8	5.2	9.2
BURDA	100.0	1.7	14.5	4.2	0.8	3.2	15.2	5.2	2.4	1.0	6.0	11.9	7.8	15.7	2.2	8.2
CAPITAL	100.0	10.6	18.4	5.7	0.9	7.0	13.7	5.5	0.6	0.0	7.1	4.9	13.6	8.4	0.0	3.6
CARNET	100.0	7.7	8.5	5.4	0.0	13.0	30.2	7.9	3.6	0.0	9.4	6.4	1.8	6.1	0.0	0.0
CASAVIVA	100.0	3.8	21.7	5.4	0.3	8.3	13.2	5.7	2.6	0.3	6.9	6.4	9.9	11.3	0.9	3.5
CENTO COSE ENERGY	100.0	2.4	16.8	6.1	0.1	2.3	38.8	8.1	2.5	0.2	5.6	6.4	3.3	5.0	0.1	2.3
CIAK	100.0	2.2	11.8	4.1	0.3	3.1	41.8	7.3	2.0	0.7	4.4	8.1	3.3	7.5	0.0	3.4
CIPRIA	100.0	5.5	16.4	5.1	0.7	6.5	29.2	5.1	2.8	0.5	7.0	7.9	5.4	5.9	0.0	1.8
CLASS	100.0	9.6	21.7	3.3	0.0	11.4	16.9	2.5	1.4	0.0	7.1	2.8	11.8	7.2	1.4	3.1
CLUB 3	100.0	2.9	10.0	3.4	1.1	5.6	3.4	4.1	0.0	0.0	23.5	19.2	10.9	10.1	0.8	5.1
COME STAI	100.0	1.9	17.4	3.3	0.0	4.7	25.1	7.0	6.1	1.0	3.8	8.5	6.7	8.0	0.8	5.7
CONSIGLI PRATICI	100.0	1.6	18.6	5.6	0.0	2.4	8.2	10.2	4.8	0.0	6.7	9.7	8.9	13.2	1.5	8.5
LA CUCINA ITALIANA	100.0	3.9	15.4	4.4	1.0	6.8	9.6	6.2	2.5	0.7	10.0	9.4	10.7	13.2	1.6	4.6
CUCINA MODERNA	100.0	1.9	17.1	3.5	1.0	4.3	12.9	8.7	4.1	0.5	4.9	9.4	10.2	12.5	2.2	6.9
DONNA	100.0	1.9	12.4	4.1	1.4	3.5	22.9	6.4	2.8	0.4	6.2	9.9	9.6	11.1	0.9	6.4
DONNA E MAMMA	100.0	3.3	18.6	8.1	0.7	5.5	6.5	8.1	1.6	1.5	2.2	7.2	6.8	15.9	0.0	14.2
DOVE	100.0	9.2	23.1	4.9	0.0	7.2	16.5	5.0	1.2	0.0	6.6	5.3	11.6	6.8	1.8	0.8
ELLE	100.0	3.5	18.9	3.0	0.0	4.7	26.2	6.7	3.7	0.0	7.4	7.5	10.1	6.1	0.6	1.5
ELLE DECOR	100.0	15.6	31.0	1.6	2.2	8.1	8.2	3.2	2.6	0.0	10.4	3.2	9.3	3.5	0.0	1.2
FOCUS	100.0	2.2	18.4	4.1	0.5	6.8	36.2	6.1	1.4	0.3	5.2	4.6	6.0	4.7	0.7	2.8
GARDENIA	100.0	6.4	19.9	3.1	0.2	7.2	10.7	4.2	1.8	0.0	11.6	8.2	15.9	6.7	1.0	3.1
GENTE MESE	100.0	1.6	12.2	4.8	0.5	4.6	23.4	4.9	3.3	0.4	7.5	10.9	8.8	11.9	1.2	4.0
GENTE MONEY	100.0	9.1	24.9	1.5	0.0	5.0	15.2	3.9	2.4	0.0	6.4	15.5	7.3	4.8	0.0	4.1
GENTE MOTORI	100.0	4.3	15.2	2.5	0.7	5.3	22.5	9.1	2.8	0.0	4.8	7.2	9.0	10.9	0.6	5.0
GENTE VIAGGI	100.0	7.1	19.8	5.9	0.3	9.7	14.2	6.7	1.8	0.0	11.8	7.3	7.1	5.1	0.6	2.5
GLAMOUR	100.0	4.0	15.5	3.6	0.0	4.1	39.0	8.6	2.3	0.0	5.9	7.6	5.8	2.6	0.1	1.0
GULLIVER	100.0	4.5	27.9	2.6	0.0	6.8	26.2	6.6	0.0	0.0	4.0	5.2	8.1	4.1	0.0	4.1
IN CASA	100.0	3.1	19.7	3.2	0.0	8.7	13.4	5.5	0.0	0.0	8.7	13.0	11.5	6.9	2.7	3.8
INSIEME	100.0	2.5	24.6	6.7	0.8	6.9	5.0	9.6	2.8	0.0	3.6	5.5	8.6	13.2	0.5	9.7
IO E IL MIO BAMBINO	100.0	2.3	17.7	5.5	0.9	6.0	7.6	7.3	5.0	0.9	2.3	6.1	6.8	17.7	1.0	12.8
JESUS	100.0	2.2	10.1	1.6	0.0	7.3	24.3	5.2	0.0	0.0	13.5	14.3	9.5	10.8	0.6	0.7
MADRE	100.0	0.0	10.4	2.8	1.6	5.5	8.5	7.4	2.5	0.0	8.4	17.8	10.3	15.5	1.3	7.9
MARIE CLAIRE	100.0	3.9	21.1	4.5	0.6	5.4	22.3	7.4	2.4	0.5	6.3	7.2	8.7	6.2	0.8	2.6
MAX	100.0	3.9	18.6	3.4	0.0	4.1	34.5	10.0	3.5	0.4	4.2	6.3	5.0	3.5	0.5	2.2
MERIDIANI	100.0	15.2	24.1	3.1	0.0	7.4	11.0	5.2	0.9	0.0	10.4	5.0	9.2	4.8	1.1	2.5
MESSAGGERO DI S.ANTONIO	100.0	1.0	9.6	2.6	1.6	4.7	7.8	3.6	2.0	0.6	9.0	22.2	10.2	17.8	1.7	5.8
LA MIA BOUTIQUE	100.0	3.1	9.8	5.6	0.3	2.7	11.5	5.2	3.8	0.9	5.5	12.5	6.0	21.9	1.0	10.3
LA MIA CASA	100.0	4.1	16.8	6.5	0.4	5.5	11.7	4.7	4.2	1.1	5.2	11.1	9.4	11.4	0.6	7.2
MILLIONAIRE INTRAPRENDERE	100.0	2.5	19.5	4.6	0.7	3.6	20.9	6.6	3.5	0.3	5.2	12.8	3.8	10.3	1.3	4.3
NAUTICA	100.0	6.6	16.5	0.0	0.0	4.9	10.7	7.2	1.7	0.0	5.5	13.0	17.7	14.2	0.0	1.9
PESCARRE	100.0	2.6	20.0	3.4	0.0	6.2	8.9	14.0	4.9	0.0	5.6	11.9	5.4	9.5	2.7	5.0
PRATICA	100.0	4.1	21.6	4.4	0.7	5.5	18.0	7.7	3.0	0.3	6.4	8.1	5.7	8.6	0.6	5.4
QUATTORRUOTE	100.0	2.6	20.8	4.4	0.4	4.6	22.4	7.6	3.6	0.4	6.6	5.3	8.1	7.3	1.6	4.4
QUATTRO ZAMPE	100.0	4.9	17.5	4.6	0.0	3.9	31.2	4.9	1.7	0.0	7.7	8.7	5.4	5.5	2.0	2.0
QUI TOURING	100.0	8.1	18.7	3.6	0.7	9.9	17.4	1.8	0.3	0.0	11.3	6.6	11.6	8.6	0.1	1.4
RAKAM	100.0	2.4	15.0	4.9	0.3	7.0	11.3	4.4	2.8	0.2	7.4	10.3	12.7	15.1	1.2	5.1
SALE & PEPE	100.0	3.3	19.5	4.0	0.4	4.9	13.1	6.4	3.1	0.0	6.2	6.2	12.0	13.4	1.7	5.8
SALVE	100.0	4.9	25.4	4.3	0.5	7.9	10.2	4.0	1.3	0.8	4.7	7.5	11.7	10.9	2.4	3.7
SCIENZA & VITA	100.0	2.3	13.8	1.7	0.0	19.2	21.6	2.1	2.1	0.0	12.2	11.6	5.3	6.2	0.0	1.9
LE SCIENZE	100.0	7.3	17.1	2.9	0.0	13.8	30.6	1.9	0.0	0.0	5.8	4.4	7.2	6.3	0.0	2.7
SELEZIONE READER'S DIGEST	100.0	2.2	14.0	5.2	1.5	5.7	15.6	8.6	2.1	0.6	8.7	8.7	8.7	10.9	1.6	5.9
SILHOUETTE DONNA	100.0	1.4	13.8	6.7	0.1	3.8	31.5	7.7	3.1	0.2	3.9	6.9	5.1	9.3	1.3	5.0
SPEAK UP	100.0	6.3	22.2	5.3	0.0	9.7	30.1	1.1	0.4	0.4	8.7	7.4	3.6	4.3	0.0	0.5
STARTER	100.0	0.0	5.9	0.0	6.7	0.0	10.4	0.0	22.5	0.0	6.0	0.0	17.9	18.5	0.0	12.1
TUTTI FOTOGRAFI	100.0	3.4	6.5	9.4	0.0	5.1	14.6	14.5	0.0	0.0	3.6	14.0	3.3	16.2	0.0	9.4
TUTTO	100.0	0.3	6.0	1.2	0.0	1.0	64.2	5.8	2.4	0.8	3.8	7.1	1.0	3.8	0.0	2.6
TUTTOMOTO	100.0	2.0	17.2	1.7	0.0	1.1	36.0	6.3	5.5	0.8	5.2	1.1	5.8	9.5	1.5	6.4</



# Donne

Lettori numero medio

Analisi secondo: ● ampiezza dei centri ● comuni ● presenza bambini e/o ragazzi

(valori assoluti x 1.000)

SETTIMANALI	Totale	AMPIEZZA DEI CENTRI					COMUNI		PRESENZA BAMBINI E/O RAGAZZI						
		fino a 10000 ablt.	da 10000 a 30000 ablt.	da 30000 a 100000 ablt.	da 100000 a 250000 ablt.	oltre 250000 ablt.	capoluoghi	non capoluoghi	Totale "si"	da 0 a 2 anni	da 3 a 4 anni	da 5 a 7 anni	Totale fino 7 anni	da 8 a 13 anni	Totale "no"
<b>POPOLAZIONE</b>	<b>25510</b>	<b>8439</b>	<b>5435</b>	<b>5177</b>	<b>2186</b>	<b>4273</b>	<b>8020</b>	<b>17490</b>	<b>6911</b>	<b>1609</b>	<b>1258</b>	<b>2022</b>	<b>4050</b>	<b>4138</b>	<b>18599</b>
AMICA .....	1048	272	228	197	103	248	417	632	265	45	46	69	142	167	784
ANNA .....	1153	332	228	229	104	259	434	718	323	78	57	90	187	198	829
AUTO OGGI .....	173	53	55	26	13	26	47	125	53	8	6	13	24	34	120
AUTOSPRINT .....	110	55	17	10	13	14	34	76	32	6	3	9	15	20	78
BELLA .....	656	205	147	119	71	115	216	440	196	41	35	43	105	114	460
CHI .....	1107	307	200	186	127	287	484	623	286	59	43	71	148	175	820
CONFIDENZE .....	878	276	179	184	91	148	306	572	244	52	52	83	155	137	634
DOMENICA QUIZ .....	206	54	41	35	17	59	88	118	41	12	7	16	22	23	166
DONNA MODERNA .....	3021	934	688	545	304	550	1046	1975	882	186	172	243	509	513	2139
L'ESPRESSO .....	980	223	181	204	128	244	434	546	319	67	55	91	179	197	861
EVA EXPRESS TREMILA .....	448	136	99	84	39	90	159	290	126	25	30	33	76	70	323
FAMIGLIA CRISTIANA .....	2770	1119	612	465	212	362	745	2025	691	147	121	191	383	428	2079
FILM TV .....	115	27	29	25	16	18	38	77	38	14	6	8	24	22	77
GENTE .....	2451	697	480	437	244	592	991	1459	621	123	127	180	361	377	1829
GIOIA .....	1186	302	268	207	132	277	489	697	305	63	45	72	148	205	881
IL GIORNALINO .....	230	101	57	35	13	24	52	178	123	15	13	35	55	95	107
GRAND HOTEL .....	654	202	133	156	67	96	225	429	182	37	29	48	101	112	472
GRAZIA .....	1553	404	296	320	169	365	631	922	393	84	62	113	220	219	1160
GUERIN SPORTIVO .....	40	14	8	7	5	7	16	24	8	0	0	2	2	6	32
GUIDA TV .....	765	189	139	144	82	211	335	431	203	38	30	52	97	134	562
INTIMITA' .....	886	292	186	168	83	156	298	588	231	33	51	69	127	135	655
MAGAZINE BEAUTIFUL .....	307	90	60	62	27	68	108	198	117	9	9	22	39	93	190
IL MONDO .....	53	18	11	4	9	12	21	32	15	3	4	1	6	8	39
MONDO ECONOMICO .....	122	41	23	19	14	24	47	75	36	6	5	5	14	25	85
MOTOSPRINT .....	94	35	23	14	6	17	28	67	28	3	9	7	17	16	67
NOVELLA 2000 .....	744	219	157	136	82	150	274	470	197	28	46	48	104	119	547
OGGI .....	2412	688	476	454	252	543	961	1451	609	117	100	146	311	403	1803
PANORAMA .....	1391	383	276	268	172	292	557	834	402	80	71	114	221	261	989
SORRISI E CANZONI TV .....	4346	1461	905	880	390	710	1343	3003	1293	293	207	333	705	793	3053
STOP .....	474	157	87	85	50	96	184	289	91	15	22	23	52	49	383
TELEPIU' .....	1037	314	201	208	91	223	394	642	350	86	57	91	197	213	686
TELESETTE .....	1148	333	224	263	108	218	412	736	356	92	80	98	218	208	791
TOPOLINO .....	1290	418	261	232	130	249	466	824	595	111	102	179	318	376	695
VISTO .....	400	135	75	93	34	63	119	281	121	25	25	34	65	73	279
VIVERSANI & BELLI .....	1380	471	275	261	161	211	462	918	431	109	80	117	266	231	948
<b>SUPPLEMENTI</b>															
D LA REPUBBLICA DELLE DONNE .....	959	178	157	185	101	337	491	468	283	66	43	91	166	155	676
DIARIO DELLA SETTIMANA .....	61	22	8	9	5	17	27	34	27	6	3	14	19	13	34
LA GAZZETTA SPORT MAGAZINE .....	285	108	47	53	31	46	90	195	77	14	7	24	38	47	208
IO DONNA .....	1260	283	222	227	159	369	585	674	335	61	48	96	184	202	925
SETTE .....	1116	234	165	195	139	384	563	553	267	64	35	74	144	166	849
SPECCHIO DELLA STAMPA .....	646	174	113	133	63	163	270	376	180	31	19	42	79	120	466
TV SETTE .....	1196	259	175	221	143	397	585	611	294	66	43	83	164	175	902
IL VENERDI' .....	1599	301	235	301	182	580	870	730	477	123	74	141	286	273	1123



Lettori numero medio

Analisi secondo: ● ampiezza dei centri ● comuni ● presenza bambini e/o ragazzi

(valori assoluti x 1.000)

MENSILI	Totale	AMPIEZZA DEI CENTRI					COMUNI		PRESENZA BAMBINI E/O RAGAZZI						
		fino a 10000 abit.	da 10000 a 30000 abit.	da 30000 a 100000 abit.	da 100000 a 250000 abit.	oltre 250000 abit.	capoluoghi	non capoluoghi	Totale "si"	da 0 a 2 anni	da 3 a 4 anni	da 5 a 7 anni	Totale fino 7 anni	da 8 a 13 anni	Totale "no"
<b>POPOLAZIONE</b>	<b>25510</b>	<b>8439</b>	<b>5435</b>	<b>5177</b>	<b>2186</b>	<b>4273</b>	<b>8020</b>	<b>17490</b>	<b>6911</b>	<b>1609</b>	<b>1258</b>	<b>2022</b>	<b>4050</b>	<b>4138</b>	<b>18599</b>
ABITARE	204	50	39	47	16	53	82	122	49	14	9	10	26	28	155
AD	468	75	94	111	62	126	235	232	110	25	14	30	60	66	358
AIRONE	476	158	76	71	42	128	207	269	139	34	33	37	88	77	336
AMADEUS	78	19	18	10	13	18	34	44	18	8	4	5	13	9	60
ARCHEO	130	22	32	18	21	37	63	66	32	7	5	11	20	16	98
ASTRA	531	141	115	107	50	117	188	342	141	30	25	44	80	84	390
A TAVOLA	172	53	31	31	14	42	68	104	47	10	11	18	34	22	124
AUTO	231	83	55	42	21	29	65	166	66	13	13	29	46	32	165
L'AUTOMOBILE	388	117	61	73	55	82	169	218	114	22	19	37	69	64	274
BELL'EUROPA	187	45	34	27	26	54	92	95	38	16	5	9	25	16	149
BELL'ITALIA	352	76	57	59	57	104	187	166	96	17	21	26	52	59	256
BENISSIMO	411	152	87	60	35	76	131	280	164	36	34	47	99	100	247
BIMBI SANI E BELLI	1066	311	224	230	95	206	355	711	585	317	139	147	488	198	481
BRAVA CASA	897	232	211	183	105	166	315	582	321	88	82	94	212	170	576
BUONA CUCINA	506	166	86	103	57	93	167	339	176	45	38	50	106	110	330
BURDA	1223	389	287	256	139	152	352	871	419	116	67	123	250	253	803
CAPITAL	182	30	33	45	25	49	87	95	56	13	7	24	33	35	126
CARNET	83	29	16	13	10	14	32	51	20	4	2	0	7	14	63
CASAVIVA	1416	400	290	314	154	258	509	908	481	116	91	167	300	270	935
CENTO COSE ENERGY	790	234	164	147	87	159	292	498	201	40	30	40	92	128	589
CIAK	419	117	85	77	42	99	163	256	131	33	18	37	71	76	288
CIPRIA	264	50	47	59	32	76	124	140	57	11	5	22	33	36	207
CLASS	129	20	25	29	20	34	59	69	37	11	5	13	22	18	92
CLUB 3	153	46	32	29	23	22	61	92	30	0	0	9	9	23	123
COME STAI	335	103	57	68	46	60	127	208	114	30	17	36	66	68	221
CONSIGLI PRATICI	275	118	52	49	21	35	72	203	85	22	18	22	48	53	190
LA CUCINA ITALIANA	779	202	160	134	80	204	338	441	220	55	34	67	130	132	559
CUCINA MODERNA	701	236	153	107	81	124	230	470	227	63	50	63	144	126	474
DONNA	1110	307	265	229	105	204	373	737	346	61	52	99	178	234	764
DONNA E MAMMA	330	132	64	55	17	62	90	240	248	156	69	70	219	61	82
DOVE	321	63	59	65	38	96	155	166	86	28	9	25	56	46	236
ELLE	497	122	107	80	57	130	214	283	110	29	15	20	55	65	387
ELLE DECOR	138	32	29	19	18	40	62	76	39	12	7	11	27	19	100
FOCUS	1051	363	235	175	106	173	341	710	265	56	32	76	139	151	786
GARDENIA	297	80	59	58	35	66	123	175	72	16	12	16	37	45	226
GENTE MESE	1349	370	252	292	122	312	535	814	396	74	66	92	207	273	953
GENTE MONEY	107	17	29	20	16	24	46	61	32	10	2	4	14	19	75
GENTE MOTORI	318	93	76	60	21	68	108	210	107	17	15	32	54	73	212
GENTE VIAGGI	422	123	74	82	60	83	170	252	111	23	18	31	61	59	312
GLAMOUR	332	87	83	58	31	73	120	212	72	18	8	17	37	45	260
GULLIVER	138	39	27	29	15	29	56	82	38	10	9	11	27	22	100
IN CASA	148	42	29	34	13	29	54	94	37	16	3	6	20	25	111
INSIEME	436	149	96	63	35	93	143	293	278	162	59	77	241	81	158
IO E IL MIO BAMBINO	904	312	199	156	88	150	263	641	651	435	153	163	584	169	254
JESUS	94	39	9	20	8	18	31	63	17	3	1	5	9	13	76
MADRE	155	82	19	15	17	22	43	112	52	19	7	14	32	27	103
MARIE CLAIRE	1004	306	209	179	120	189	366	638	265	73	35	83	164	138	738
MAX	506	157	98	95	58	98	190	316	102	21	22	21	57	62	404
MERIDIANI	100	20	15	12	18	35	61	40	32	11	6	9	20	16	68
MESSAGGERO DI S.ANTONIO	1133	443	235	207	65	182	315	818	269	40	34	82	130	182	864
LA MIA BOUTIQUE	384	138	105	66	36	39	101	283	121	18	22	28	60	85	263
LA MIA CASA	344	96	83	78	35	52	101	242	111	37	20	29	68	61	232
MILLIONAIRE INTRAPRENDERE	296	77	47	74	38	60	124	172	99	27	19	18	54	58	197
NAUTICA	92	25	17	20	7	24	32	60	21	4	2	7	10	14	71
PESCARA	123	41	28	17	17	21	43	80	39	10	6	19	28	21	84
PRATICA	472	164	95	91	38	84	144	329	155	38	25	44	91	90	317
QUATTORRUOTE	1379	462	295	256	132	235	455	924	445	101	93	143	282	230	934
QUATTRO ZAMPE	330	102	61	62	36	69	130	200	77	18	8	23	41	50	252
QUI TOURING	509	115	101	80	65	148	250	259	116	29	19	36	68	66	393
RAKAM	679	185	159	133	91	111	260	419	183	53	30	45	106	101	496
SALE & PEPE	693	205	137	119	72	160	278	416	231	62	53	66	142	134	462
SALVE	414	117	86	65	45	101	173	241	130	28	26	48	85	75	284
SCIENZA & VITA	129	39	25	32	7	27	40	89	37	7	8	12	21	24	92
LE SCIENZE	187	54	18	34	26	55	90	97	37	5	4	13	20	27	151
SELEZIONE READER'S DIGEST	662	189	144	137	54	138	242	420	177	38	22	42	84	117	485
SILHOUETTE DONNA	1250	379	273	264	117	216	420	830	446	96	76	129	254	259	804
SPEAK UP	187	40	27	36	26	58	99	88	45	15	3	10	26	24	142
STARTER	22	10	8	4	1	0	1	21	12	1	6	8	11	3	10
TUTTI FOTOGRAFI	68	25	18	8	4	12	16	52	21	3	9	7	16	10	46
TUTTO	447	137	100	92	36	82	150	297	134	20	17	23	52	98	313
TUTTOMOTO	199	74	44	30	10	42	59	140	60	12	8	18	33	35	139
TUTTOTURISMO	144	45	24	21	14	40	60	84	25	8	3	4	12	18	119
VERA	1043	355	247	200	78	163	308	735	349	76	57	88	182	231	694
VITALITY	235	75	42	50	21	48	84	152	53	13	7	11	23	34	183
VOGUE ITALIA	744	194	176	136	81	157	281	463	197	43	35	55	115	112	547
WEEKEND VIAGGI	156	44	31	27	16	37	61	94	37	8	4	16	25	21	119
DIANA (QUATTORDICINALE)	42	16	10	12	3	2	10	33	14	1	2	5	7	9	29



# Donne

Lettori numero medio

Analisi secondo: ● ampiezza dei centri ● comuni ● presenza bambini e/o ragazzi

(percentuali di composizione)

SETTIMANALI	Totale	AMPIEZZA DEI CENTRI					COMUNI		PRESENZA BAMBINI E/O RAGAZZI						
		fino a 10000 abit.	da 10000 a 30000 abit.	da 30000 a 100000 abit.	da 100000 a 250000 abit.	oltre 250000 abit.	capoluoghi	non capoluoghi	Totale "si"	da 0 a 2 anni	da 3 a 4 anni	da 5 a 7 anni	Totale fino 7 anni	da 8 a 13 anni	Totale "no"
<b>POPOLAZIONE</b>	<b>100.0</b>	<b>33.1</b>	<b>21.3</b>	<b>20.3</b>	<b>8.6</b>	<b>16.7</b>	<b>31.4</b>	<b>68.6</b>	<b>27.1</b>	<b>6.3</b>	<b>4.9</b>	<b>7.9</b>	<b>15.9</b>	<b>16.2</b>	<b>72.9</b>
AMICA	100.0	26.0	21.7	18.8	9.8	23.7	39.7	60.3	25.3	4.3	4.4	6.6	13.6	16.0	74.7
ANNA	100.0	28.8	19.8	19.9	9.0	22.5	37.7	62.3	28.1	6.7	4.9	7.8	16.2	17.1	71.9
AUTO OGGI	100.0	30.9	31.8	15.0	7.3	15.1	27.3	72.7	30.7	4.5	3.7	7.6	13.8	19.7	69.3
AUTOSPRINT	100.0	50.0	15.7	9.2	12.0	13.1	30.9	69.1	29.1	5.4	2.5	8.5	13.3	18.2	70.9
BELLA	100.0	31.2	22.4	18.2	10.8	17.5	33.0	67.0	29.9	6.2	5.3	6.6	16.1	17.3	70.1
CHI	100.0	27.7	18.1	16.8	11.4	25.9	43.7	56.3	25.9	5.3	3.8	6.5	13.4	15.8	74.1
CONFIDENZE	100.0	31.4	20.4	21.0	10.4	16.8	34.9	65.1	27.8	6.0	5.9	9.5	17.6	15.6	72.2
DOMENICA QUIZ	100.0	26.3	19.8	17.0	8.4	28.5	42.7	57.3	19.7	5.6	3.4	7.6	10.7	11.4	80.3
DONNA MODERNA	100.0	30.9	22.8	18.0	10.1	18.2	34.6	65.4	29.2	6.2	5.7	8.0	16.9	17.0	70.8
L'ESPRESSO	100.0	22.8	18.4	20.8	13.1	24.9	44.3	55.7	32.5	6.8	5.6	9.3	18.2	20.1	80.3
EVA EXPRESS TREMILA	100.0	30.4	22.1	18.7	8.8	20.1	35.4	64.6	28.1	5.6	6.6	7.3	16.8	15.6	71.9
FAMIGLIA CRISTIANA	100.0	40.4	22.1	16.8	7.7	13.1	26.9	73.1	24.9	5.3	4.4	6.9	13.8	15.4	75.1
FILM TV	100.0	23.3	25.4	22.2	13.9	15.2	33.1	66.9	33.2	12.3	4.9	7.4	20.6	19.2	66.8
GENTE	100.0	28.4	19.6	17.8	10.0	24.2	40.5	59.5	25.3	5.0	5.2	7.3	14.7	15.4	74.7
GIOIA	100.0	25.5	22.6	17.4	11.1	23.4	41.2	58.8	25.7	5.4	3.8	6.0	12.5	17.3	74.3
IL GIORNALINO	100.0	44.0	24.9	15.1	5.6	10.5	22.6	77.4	53.5	6.4	5.8	15.1	24.0	41.2	46.5
GRAND HOTEL	100.0	30.9	20.4	23.9	10.3	14.6	34.4	65.6	27.8	5.6	4.4	7.3	15.5	17.2	72.2
GRAZIA	100.0	26.0	19.0	20.6	10.9	23.5	40.6	59.4	25.3	5.4	4.0	7.3	14.1	14.1	74.7
GUERIN SPORTIVO	100.0	34.2	19.5	17.2	12.7	16.4	41.0	59.0	19.8	0.0	0.0	4.7	4.7	15.1	80.2
GUIDA TV	100.0	24.8	18.1	18.8	10.8	27.6	43.7	56.3	26.6	5.0	3.9	6.7	12.6	17.6	73.4
INTIMITA'	100.0	33.0	21.0	19.0	9.4	17.6	33.7	66.3	26.1	3.8	5.7	7.8	14.3	15.2	73.9
MAGAZINE BEAUTIFUL	100.0	29.2	19.7	20.2	8.8	22.1	35.3	64.7	38.1	3.1	3.1	7.1	12.7	30.4	61.9
IL MONDO	100.0	33.4	19.7	7.1	17.3	22.5	40.0	60.0	27.7	5.6	7.9	2.2	12.0	15.7	72.3
MONDO ECONOMICO	100.0	33.6	18.5	16.0	11.8	20.1	38.5	61.5	29.8	5.2	4.4	4.5	11.5	20.3	70.2
MOTOSPRINT	100.0	36.8	24.4	15.1	6.2	17.5	29.5	70.5	29.5	3.3	9.5	7.2	18.5	17.3	70.5
NOVELLA 2000	100.0	29.4	21.1	18.2	11.1	20.2	36.9	63.1	26.5	3.7	6.2	6.5	14.0	16.0	73.5
OGGI	100.0	28.5	19.7	18.8	10.4	22.5	39.8	60.2	25.3	4.8	4.2	6.0	12.9	16.7	74.7
PANORAMA	100.0	27.5	19.8	19.3	12.4	21.0	40.0	60.0	28.9	5.8	5.1	8.2	15.9	18.8	71.1
SORRISI E CANZONI TV	100.0	33.6	20.8	20.2	9.0	16.3	30.9	69.1	29.8	6.7	4.8	7.7	16.2	18.2	70.2
STOP	100.0	33.2	18.3	17.8	10.5	20.2	38.9	61.1	19.2	3.1	4.7	4.9	10.9	10.4	80.8
TELEPIU'	100.0	30.3	19.4	20.1	8.8	21.5	38.0	62.0	33.8	8.3	5.5	8.8	19.0	20.6	66.2
TELESETTE	100.0	29.1	19.5	23.0	9.4	19.0	35.9	64.1	31.1	8.0	7.0	8.6	19.0	18.2	68.9
TOPOLINO	100.0	32.4	20.2	18.0	10.1	19.3	36.1	63.9	46.1	8.6	7.9	13.9	24.7	29.1	53.9
VISTO	100.0	33.7	18.9	23.3	8.4	15.8	29.8	70.2	30.2	6.2	6.2	8.4	16.2	18.3	69.8
VIVERSANI & BELLI	100.0	34.1	20.0	18.9	11.7	15.3	33.5	66.5	31.3	7.9	5.8	8.5	19.3	16.7	68.7
<b>SUPPLEMENTI</b>															
D LA REPUBBLICA DELLE DONNE	100.0	18.6	16.4	19.3	10.6	35.1	51.2	48.8	29.5	6.9	4.5	9.5	17.3	16.2	70.5
DIARIO DELLA SETTIMANA	100.0	36.1	12.3	14.9	8.1	28.6	44.7	55.3	44.3	10.6	5.6	23.1	31.3	21.2	55.7
LA GAZZETTA SPORT MAGAZINE	100.0	37.9	16.4	18.7	10.9	16.0	31.6	68.4	27.1	5.0	2.4	8.4	13.5	16.7	72.9
IO DONNA	100.0	22.5	17.6	18.0	12.6	29.3	46.5	53.5	26.6	4.9	3.8	7.6	14.6	16.0	73.4
SETTE	100.0	21.0	14.8	17.4	12.4	34.4	50.5	49.5	23.9	5.7	3.1	6.6	12.9	14.8	76.1
SPECCHIO DELLA STAMPA	100.0	27.0	17.4	20.6	9.8	25.2	41.8	58.2	27.9	4.8	2.9	6.5	12.2	18.6	72.1
TV SETTE	100.0	21.7	14.6	18.5	12.0	33.2	48.9	51.1	24.6	5.5	3.6	7.0	13.8	14.6	75.4
IL VENERDI'	100.0	18.9	14.7	18.8	11.4	36.2	54.4	45.6	29.8	7.7	4.6	8.8	17.9	17.1	70.2



Lettori numero medio

Analisi secondo: ● ampiezza dei centri ● comuni ● presenza bambini e/o ragazzi

(percentuali di composizione)

MENSILI	Totale	AMPIEZZA DEI CENTRI					COMUNI		PRESENZA BAMBINI E/O RAGAZZI						
		fino a 10000 abit.	da 10000 a 30000 abit.	da 30000 a 100000 abit.	da 100000 a 250000 abit.	oltre 250000 abit.	capoluoghi	non capoluoghi	Totale "si"	da 0 a 2 anni	da 3 a 4 anni	da 5 a 7 anni	Totale fino 7 anni	da 8 a 13 anni	Totale "no"
POPOLAZIONE	100.0	33.1	21.3	20.3	8.6	16.7	31.4	68.6	27.1	6.3	4.9	7.9	15.9	16.2	72.9
ABITARE	100.0	24.4	18.9	22.9	7.8	26.0	40.3	59.7	24.1	6.8	4.4	4.8	12.5	13.6	75.9
AD	100.0	16.1	20.1	23.7	13.2	26.9	50.3	49.7	23.5	5.3	2.9	6.4	12.9	14.0	76.5
AIRONE	100.0	33.3	16.0	14.8	8.9	27.0	43.4	56.6	29.3	7.2	7.0	7.7	18.4	16.2	70.7
AMADEUS	100.0	24.1	23.5	12.5	16.4	23.6	43.9	56.1	23.3	9.6	4.7	6.6	16.2	10.9	76.7
ARCHEO	100.0	17.2	24.3	14.0	15.8	28.6	48.9	51.1	24.7	5.0	3.8	8.6	15.5	12.6	75.3
ASTRA	100.0	26.6	21.7	20.2	9.4	22.1	35.5	64.5	26.5	5.7	4.6	8.3	15.2	15.8	73.5
A TAVOLA	100.0	31.0	18.0	18.3	8.4	24.3	39.7	60.3	27.6	6.0	6.3	10.4	19.6	12.6	72.4
AUTO	100.0	35.9	24.0	18.1	9.3	12.6	28.1	71.9	28.8	5.7	5.5	12.8	19.9	13.9	71.2
L'AUTOMOBILE	100.0	30.1	15.7	18.9	14.2	21.1	43.7	56.3	29.4	5.8	5.0	9.7	17.8	16.5	70.6
BELL'EUROPA	100.0	24.3	17.9	14.7	14.2	28.9	49.2	50.8	20.5	8.3	2.6	4.7	13.5	8.8	79.5
BELL'ITALIA	100.0	21.5	16.1	16.8	16.1	29.6	53.0	47.0	27.3	4.7	5.9	7.3	14.8	16.7	72.7
BENISSIMO	100.0	37.0	21.1	14.7	8.6	18.6	31.9	68.1	39.8	8.7	8.3	11.5	24.1	24.2	60.2
BIMBI SANI E BELLI	100.0	29.1	21.0	21.6	8.9	19.3	33.3	66.7	54.9	29.7	13.0	13.7	45.7	18.6	45.1
BRAVA CASA	100.0	25.9	23.5	20.4	11.7	18.5	35.1	64.9	35.8	9.8	9.2	10.5	23.6	18.9	64.2
BUONA CUCINA	100.0	32.9	17.1	20.4	11.3	18.4	33.0	67.0	34.8	9.0	7.6	9.9	21.0	21.6	65.2
BURDA	100.0	31.8	23.5	20.9	11.4	12.4	28.8	71.2	34.3	9.5	5.5	10.1	20.5	20.7	65.7
CAPITAL	100.0	16.2	18.4	24.9	13.5	27.0	47.6	52.4	30.7	6.9	4.1	13.0	18.3	19.4	69.3
CARNET	100.0	35.3	19.4	16.1	11.8	17.4	38.5	61.5	23.8	5.0	3.0	0.0	7.9	16.9	76.2
CASAVIVA	100.0	28.2	20.5	22.1	10.9	18.2	35.9	64.1	34.0	8.2	6.4	11.8	21.1	19.1	66.0
CENTO COSE ENERGY	100.0	29.6	20.7	18.6	11.0	20.1	37.0	63.0	25.4	5.1	3.8	5.0	11.7	16.3	74.6
CIAK	100.0	27.8	20.3	18.3	9.9	23.7	39.0	61.0	31.2	7.9	4.3	8.9	17.0	18.0	68.8
CIPRIA	100.0	18.9	17.9	22.5	12.1	28.7	46.8	53.2	21.5	4.0	2.0	8.2	12.7	13.5	78.5
CLASS	100.0	15.7	19.4	22.9	15.7	26.4	46.1	53.9	28.7	8.8	4.0	9.8	17.2	14.2	71.3
CLUB 3	100.0	30.3	21.0	19.3	14.8	14.6	39.7	60.3	19.8	0.0	0.0	5.8	5.8	15.3	80.2
COME STAI	100.0	30.8	17.0	20.3	13.9	18.0	37.9	62.1	34.1	8.9	5.2	10.8	19.7	20.3	65.9
CONSIGLI PRATICI	100.0	43.0	16.9	17.8	7.6	12.6	26.2	73.8	31.0	8.0	6.7	7.9	17.4	19.3	69.0
LA CUCINA ITALIANA	100.0	25.9	20.5	17.2	10.3	26.2	43.4	56.6	28.3	7.0	4.3	8.6	16.6	16.9	71.7
CUCINA MODERNA	100.0	33.7	21.8	15.3	11.6	17.7	32.9	67.1	32.4	9.0	7.2	9.0	20.5	17.9	67.6
DONNA	100.0	27.6	23.8	20.7	9.5	18.4	33.6	66.4	31.2	5.5	4.7	8.9	16.0	21.1	68.8
DONNA E MAMMA	100.0	40.1	19.4	16.7	5.2	18.7	27.2	72.8	75.2	47.2	20.9	21.2	66.4	18.5	24.8
DOVE	100.0	19.6	18.3	20.3	12.0	29.8	48.4	51.6	26.6	8.9	2.7	7.8	17.3	14.3	73.4
ELLE	100.0	24.6	21.6	16.1	11.5	28.2	43.0	57.0	22.2	5.8	3.0	4.0	11.1	13.1	77.8
ELLE DECOR	100.0	23.4	20.7	14.0	12.9	28.9	44.9	55.1	28.0	9.0	5.1	7.9	19.6	13.7	72.0
FOCUS	100.0	34.5	22.4	16.6	10.1	16.4	32.4	67.6	25.2	5.3	3.1	7.2	13.3	14.4	74.8
GARDENIA	100.0	26.8	19.8	19.5	11.7	22.1	41.3	58.7	24.1	5.3	3.9	5.5	12.4	15.2	75.9
GENTE MESE	100.0	27.4	18.7	21.7	9.1	23.1	39.7	60.3	29.3	5.5	4.9	6.8	15.3	20.2	70.7
GENTE MONEY	100.0	16.2	26.7	19.1	15.3	22.8	42.6	57.4	29.7	9.6	2.2	3.7	13.5	17.7	70.3
GENTE MOTORI	100.0	29.4	23.8	18.9	6.7	21.2	34.0	66.0	33.5	5.4	4.7	9.9	17.0	23.1	66.5
GENTE VIAGGI	100.0	29.2	17.4	19.3	14.3	19.7	40.2	59.8	26.2	5.5	4.3	7.4	14.4	14.0	73.8
GLAMOUR	100.0	26.1	25.0	17.5	9.2	22.1	36.1	63.9	21.6	5.4	2.4	5.0	11.1	13.5	78.4
GULLIVER	100.0	28.0	19.2	21.0	10.8	21.1	40.8	59.2	27.8	6.9	6.7	7.8	19.6	16.2	72.2
IN CASA	100.0	28.2	19.9	23.3	9.1	19.5	36.3	63.7	25.0	10.9	1.8	4.1	13.5	17.2	75.0
INSIEME	100.0	34.3	21.9	14.5	8.1	21.3	32.9	67.1	63.7	37.2	13.5	17.6	55.2	18.6	36.3
IO E IL MIO BAMBINO	100.0	34.5	22.0	17.3	9.7	16.5	29.1	70.9	71.9	48.2	16.9	18.1	64.6	18.7	28.1
JESUS	100.0	41.7	9.8	20.9	8.9	18.7	33.0	67.0	18.7	3.4	1.5	5.3	10.1	14.4	81.3
MADRE	100.0	53.1	12.3	9.9	10.7	14.0	27.7	72.3	33.6	12.0	4.4	9.0	21.0	17.4	66.4
MARIE CLAIRE	100.0	30.5	20.9	17.8	11.9	18.9	36.4	63.6	26.4	7.3	3.5	8.3	16.4	13.7	73.6
MAX	100.0	31.1	19.4	18.7	11.4	19.4	37.5	62.5	20.2	4.2	4.3	4.2	11.3	12.2	79.8
MERIDIANI	100.0	20.2	15.1	11.6	18.2	34.8	60.2	39.8	31.9	10.5	6.0	9.3	20.3	16.2	68.1
MESSAGGERO DI S.ANTONIO	100.0	39.1	20.8	18.3	5.8	16.1	27.8	72.2	23.7	3.6	3.0	7.2	11.5	16.1	76.3
LA MIA BOUTIQUE	100.0	35.9	27.3	17.2	9.4	10.1	26.3	73.7	31.4	4.7	5.8	7.2	15.7	22.1	68.6
LA MIA CASA	100.0	27.8	24.3	22.6	10.3	15.0	29.5	70.5	32.4	10.7	5.9	8.4	19.8	17.8	67.6
MILLIONAIRE INTRAPRENDERE	100.0	26.1	15.9	24.9	12.8	20.2	41.8	58.2	33.4	9.0	6.3	6.2	18.2	19.8	66.6
NAUTICA	100.0	27.2	18.3	21.5	7.3	25.8	34.7	65.3	22.7	4.4	1.9	7.2	11.4	15.3	77.3
PESCARRE	100.0	33.0	22.8	13.4	14.1	16.6	35.2	64.8	31.7	8.2	5.0	15.4	22.4	17.3	68.3
PRATICA	100.0	34.7	20.1	19.4	8.1	17.7	30.4	69.6	32.9	8.0	5.3	9.2	19.2	19.1	67.1
QUATTORRUOTE	100.0	33.5	21.4	18.5	9.6	17.0	33.0	67.0	32.3	7.3	6.8	10.4	20.5	16.7	67.7
QUATTRO ZAMPE	100.0	30.8	18.6	18.7	11.0	20.9	39.5	60.5	23.5	5.5	2.4	7.0	12.4	15.0	76.5
QUI TOURING	100.0	22.6	19.8	15.7	12.7	29.1	49.1	50.9	22.7	5.7	3.7	7.1	13.4	13.0	77.3
RAKAM	100.0	27.3	23.4	19.5	13.4	16.4	38.3	61.7	26.9	7.9	4.5	6.7	15.7	14.8	73.1
SALE & PEPE	100.0	29.5	19.8	17.2	10.4	23.1	40.1	59.9	33.3	8.9	7.6	9.5	20.5	19.3	66.7
SALVE	100.0	28.3	20.7	15.7	10.9	24.4	41.7	58.3	31.3	6.8	6.3	11.5	20.7	18.2	68.7
SCIENZA & VITA	100.0	30.0	19.2	24.6	5.2	20.9	31.0	69.0	28.7	5.3	6.3	9.4	16.1	18.5	71.3
LE SCIENZE	100.0	28.7	9.9	18.0	13.9	29.6	48.2	51.8	19.6	2.5	2.2	7.0	10.5	14.3	80.4
SELEZIONE READER'S DIGEST	100.0	28.5	21.8	20.6	8.1	20.9	36.6	63.4	26.7	5.8	3.3	6.3	12.6	17.6	73.3
SILHOUETTE DONNA	100.0	30.3	21.9	21.1	9.4	17.3	33.6	66.4	35.7	7.7	6.1	10.3	20.3	20.7	64.3
SPEAK UP	100.0	21.4	14.4	19.1	14.1	30.9	52.8	47.2	24.1	8.1	1.4	5.5	13.9	12.9	75.9
STARTER	100.0	45.3	35.7	16.2	2.8	0.0	2.8	97.2	55.3	6.7	27.9	36.6	50.8	13.2	44.7
TUTTI FOTOGRAFI	100.0	37.6	26.7	12.4	6.1	17.2	23.7	76.3	31.7	4.1	12.9	10.4	23.0	14.9	68.3
TUTTO	100.0	30.7	22.4	20.6	8.0	18.4	33.5	66.5	30.0	4.4	3.8	5.1	11.6	21.8	70.0
TUTTOMOTO	100.0	36.9	21.9	15.1	5.1	21.1	29.6	70.4	30.1	5.9	3.8	8.8	16.4	17.3	69.9
TUTTOTURISMO	100.0	31.5													



# Donne

Lettori numero medio  
Analisi secondo: ● regioni

(valori assoluti x 1.000)

SETTIMANALI	Totale	REGIONI														
		Pia- monte V.Aosta	Liguria	Lombar- dia	Trentino Alto Adige	Veneto	Friuli Venezia Giulia	Emilia Roma- gna	Toscana	Marche	Umbria	Lazio	Abruzzi Molise	Campa- na	Puglia	
<b>POPOLAZIONE</b>	<b>25510</b>	<b>2034</b>	<b>799</b>	<b>4063</b>	<b>398</b>	<b>2002</b>	<b>561</b>	<b>1833</b>	<b>1639</b>	<b>652</b>	<b>375</b>	<b>2333</b>	<b>704</b>	<b>2389</b>	<b>1736</b>	
AMICA	1048	85	38	189	10	58	20	109	80	34	11	124	24	113	54	
ANNA	1153	107	69	247	17	87	19	86	79	32	13	138	16	75	80	
AUTO OGGI	173	10	8	33	2	24	2	6	11	4	6	27	6	13	2	
AUTOSPRINT	110	9	2	27	11	16	0	13	7	5	0	6	4	2	2	
BELLA	656	58	21	166	10	61	15	57	46	19	9	70	13	31	20	
CHI	1107	79	54	224	4	83	41	146	62	30	19	165	16	57	36	
CONFIDENZE	878	66	44	175	10	95	18	69	62	11	15	77	19	98	32	
DOMENICA QUIZ	206	20	21	54	0	31	0	15	18	0	1	17	2	9	5	
DONNA MODERNA	3021	250	89	600	37	286	80	200	223	49	40	354	72	236	136	
L'ESPRESSO	980	65	22	100	11	60	17	101	76	46	25	147	31	90	40	
EVA EXPRESS TREMILA	448	40	23	104	1	26	16	27	26	11	8	49	8	50	18	
FAMIGLIA CRISTIANA	2770	305	81	714	47	313	68	167	123	93	31	161	52	151	90	
FILM TV	115	16	1	22	2	2	3	6	6	0	2	12	4	8	9	
GENTE	2451	241	99	392	28	220	68	202	152	63	45	339	79	147	89	
GIOIA	1186	106	65	207	8	76	26	103	70	37	15	126	18	89	72	
IL GIORNALINO	230	33	19	52	5	33	5	7	13	4	0	12	5	9	8	
GRAND HOTEL	654	83	40	89	2	38	19	59	46	16	14	49	11	73	25	
GRAZIA	1553	140	51	286	15	130	30	131	92	56	17	180	34	105	95	
GUERIN SPORTIVO	40	3	0	11	0	7	0	3	0	1	0	2	2	4	0	
GUIDA TV	765	97	28	149	10	43	27	71	39	15	10	96	17	52	33	
INTIMITA'	886	81	29	209	23	60	15	103	74	12	6	73	21	66	29	
MAGAZINE BEAUTIFUL	307	26	14	63	1	30	10	21	19	0	4	33	2	44	14	
IL MONDO	53	2	0	15	2	8	0	6	2	2	0	8	1	2	0	
MONDO ECONOMICO	122	22	2	25	1	16	0	6	9	3	1	14	4	0	5	
MOTOSPRINT	94	14	5	21	4	6	0	7	14	2	3	9	0	0	0	
NOVELLA 2000	744	61	33	164	3	67	16	82	58	25	14	88	13	50	19	
OGGI	2412	222	129	479	34	299	37	201	148	89	36	225	60	142	91	
PANORAMA	1391	98	50	208	17	136	43	114	85	38	20	171	55	88	72	
SORRISI E CANZONI TV	4346	377	98	760	24	431	126	343	345	95	64	416	113	356	177	
STOP	474	54	14	147	6	39	19	34	56	13	8	41	3	17	5	
TELEPIU'	1037	93	36	163	9	68	44	45	57	17	19	138	18	93	51	
TELESETTE	1148	112	45	206	16	109	25	84	77	15	13	111	19	98	78	
TOPOLINO	1290	137	65	206	19	115	14	105	99	24	19	130	47	79	52	
VISTO	400	24	13	98	5	31	21	17	20	12	7	32	8	31	29	
VIVERSANI & BELLI	1380	104	46	250	5	105	33	111	78	37	24	143	44	131	77	
<b>SUPPLEMENTI</b>																
D LA REPUBBLICA DELLE DONNE	959	24	55	129	13	64	24	77	95	23	11	175	22	106	51	
DIARIO DELLA SETTIMANA	61	0	2	15	0	6	0	6	3	1	1	11	8	0	1	
LA GAZZETTA SPORT MAGAZINE	285	14	9	74	6	27	9	25	25	10	6	16	6	14	10	
IO DONNA	1260	34	29	595	17	82	22	76	64	18	10	121	18	45	41	
SETTE	1116	32	22	645	9	67	18	56	38	15	12	98	11	17	18	
SPECCHIO DELLA STAMPA	646	250	36	44	7	26	10	44	22	14	11	41	10	23	34	
TV SETTE	1196	29	23	645	9	71	18	61	45	11	12	116	11	39	33	
IL VENERDI'	1599	61	84	187	13	113	34	145	144	45	23	322	40	154	56	



Lettori numero medio  
Analisi secondo: ● regioni

(valori assoluti x 1.000)

MENSILI	Totale	REGIONI													
		Piemonte V.Aosta	Liguria	Lombardia	Trentino Alto Adige	Veneto	Friuli Venezia Giulia	Emilia Roma- gna	Toscana	Marche	Umbria	Lazio	Abruzzi Molise	Campania	Puglia
POPOLAZIONE	25510	2034	799	4063	398	2002	561	1833	1639	652	375	2333	704	2389	1736
ABITARE	204	9	11	48	5	19	4	23	8	15	2	23	1	19	2
AD	468	25	26	56	1	39	9	73	65	10	7	71	11	26	20
AIRONE	476	76	27	104	14	27	23	52	28	8	4	64	9	5	5
AMADEUS	78	11	0	14	0	8	6	3	2	3	1	11	2	0	4
ARCHEO	130	0	3	18	0	26	2	11	13	9	4	21	0	4	5
ASTRA	531	55	32	92	5	28	10	54	37	14	3	53	14	61	16
A TAVOLA	172	15	19	36	3	17	9	6	13	1	6	16	2	10	13
AUTO	231	7	8	41	5	37	7	22	11	2	2	22	8	19	12
L'AUTOMOBILE	388	44	28	101	8	31	13	29	31	10	7	19	13	13	12
BELL'EUROPA	187	16	6	44	4	11	3	23	29	5	5	28	0	2	0
BELL'ITALIA	352	26	13	71	6	20	6	54	50	9	8	43	1	11	4
BENISSIMO	411	43	21	60	10	40	5	52	24	10	6	53	7	34	6
BIMBI SANI E BELLI	1066	76	54	146	15	115	21	63	53	17	14	108	26	130	61
BRAVA CASA	897	42	43	163	18	80	7	63	76	36	13	72	19	99	40
BUONA CUCINA	506	32	25	66	9	37	13	59	51	5	9	51	12	47	30
BURDA	1223	80	42	112	16	111	27	63	82	37	31	118	48	73	109
CAPITAL	182	13	16	33	4	23	1	15	8	3	7	29	0	5	7
CARNET	83	0	0	31	2	9	0	18	2	0	0	1	0	8	7
CASAVIVA	1416	119	48	221	22	91	16	104	123	46	19	152	41	137	93
CENTO COSE ENERGY	790	86	51	118	10	93	15	63	67	22	8	78	24	49	26
CIAK	419	35	18	59	3	34	3	50	26	16	3	50	10	23	25
CIPRIA	264	21	13	33	3	21	0	7	45	9	8	26	11	30	14
CLASS	129	19	0	24	1	6	0	14	7	5	1	14	0	8	15
CLUB 3	153	21	0	36	13	19	2	7	12	4	1	5	1	7	11
COME STAI	335	45	12	54	11	20	6	30	16	11	9	21	9	23	22
CONSIGLI PRATICI	275	24	26	71	4	26	6	7	24	3	6	20	5	21	8
LA CUCINA ITALIANA	779	73	46	151	10	79	13	80	42	29	10	81	11	54	20
CUCINA MODERNA	701	37	18	114	12	63	16	69	80	22	20	51	17	37	40
DONNA	1110	81	40	146	18	104	14	86	104	29	11	93	61	121	46
DONNA E MAMMA	330	32	13	50	8	30	4	11	17	8	0	31	10	39	21
DOVE	321	26	26	85	3	41	6	53	35	5	2	19	3	6	3
ELLE	497	35	40	100	11	47	1	89	39	8	8	32	17	11	24
ELLE DECOR	138	10	3	31	0	14	1	17	16	9	0	10	6	2	2
FOCUS	1051	100	29	161	28	170	43	63	64	28	25	82	15	51	56
GARDENIA	297	37	13	62	1	36	0	19	26	5	3	39	8	3	13
GENTE MESE	1349	77	90	194	14	96	24	96	97	28	13	139	58	110	72
GENTE MONEY	107	9	5	19	0	10	2	10	8	0	2	20	0	1	8
GENTE MOTORI	318	15	20	49	2	57	9	27	26	13	4	23	13	14	9
GENTE VIAGGI	422	54	16	82	7	54	6	63	35	3	10	29	5	20	13
GLAMOUR	332	30	12	53	1	38	1	36	17	16	2	51	17	29	7
GULLIVER	138	13	12	37	1	23	4	8	10	1	3	7	5	2	4
IN CASA	148	4	8	20	1	21	7	10	7	9	2	15	2	4	12
INSIEME	436	40	21	99	6	57	7	38	21	10	6	49	13	24	6
IO E IL MIO BAMBINO	904	60	36	138	26	86	16	66	28	20	11	90	38	80	60
JESUS	94	13	10	18	8	4	1	4	6	0	0	6	0	5	7
MADRE	155	9	1	61	8	30	3	9	2	0	4	9	2	0	2
MARIE CLAIRE	1004	91	50	195	21	105	24	130	108	19	19	70	32	46	30
MAX	506	50	18	131	11	50	11	58	50	3	3	33	8	24	16
MERIDIANI	100	17	11	35	0	10	2	10	4	0	0	7	0	0	0
MESSAGGERO DI S.ANTONIO	1133	63	41	150	28	140	35	40	58	16	15	74	58	95	128
LA MIA BOUTIQUE	384	20	9	36	3	33	6	20	28	5	3	25	28	17	63
LA MIA CASA	344	18	9	38	10	28	8	17	18	7	9	33	15	64	19
MILLIONAIRE INTRAPRENDERE	296	16	21	33	0	21	6	12	10	1	7	33	14	39	23
NAUTICA	92	16	0	16	0	14	2	7	13	0	0	8	0	2	0
PESCARÉ	123	10	4	20	2	21	1	14	10	1	3	6	2	4	5
PRATICA	472	33	21	102	7	40	6	32	32	10	8	57	10	52	11
QUATTORRUOTE	1379	97	54	243	31	193	40	120	92	29	23	132	53	89	43
QUATTRO ZAMPE	330	45	21	58	2	22	12	36	31	4	6	28	5	4	19
QUI TOURING	509	34	28	153	8	77	8	40	32	0	13	46	9	9	15
RAKAM	679	36	37	98	16	60	17	58	53	21	12	70	8	22	71
SALE & PEPE	693	63	41	131	6	71	19	76	65	4	8	71	20	35	21
SALVE	414	25	37	92	8	37	10	38	28	14	6	45	18	19	7
SCIENZA & VITA	129	22	3	18	1	12	0	13	11	6	0	5	4	6	14
LE SCIENZE	187	14	1	40	2	18	3	15	12	9	3	30	0	22	0
SELEZIONE READER'S DIGEST	662	68	24	138	9	55	19	55	36	16	10	61	13	46	27
SILHOUETTE DONNA	1250	85	50	171	21	86	24	69	96	26	17	145	48	156	90
SPEAK UP	187	23	13	40	1	25	3	12	20	0	3	20	0	3	14
STARTER	22	1	0	6	0	0	0	3	0	0	0	0	1	6	2
TUTTI FOTOGRAFI	68	4	1	22	0	7	1	0	3	0	0	2	0	4	13
TUTTO	447	40	17	78	7	39	7	24	25	13	4	45	8	28	22
TUTTOMOTO	199	17	7	48	1	41	6	6	14	6	5	18	1	16	4
TUTTOTURISMO	144	14	14	44	3	18	0	7	7	0	2	10	4	10	5
VERA	1043	82	52	186	21	115	26	68	79	18	19	81	41	93	51
VITALITY	235	32	7	35	3	23	2	24	22	4	0	40	19	6	5
VOGUE ITALIA	744	50	38	106	17	60	7	79	46	23	14	83	28	89	24
WEEKEND VIAGGI	156	15	5	38	0	8	0	24	32	3	3	5	6	9	3
DIANA (QUATTORDICINALE)	42	6	3	10	2	0	0	2	4	0	2	2	3	1	0



# Donne

Lettori numero medio

Analisi secondo: ● regioni

(percentuali di composizione)

SETTIMANALI	Totale	REGIONI													
		Pie- monte V.Aosta	Liguria	Lombar- dia	Trentino Alto Adige	Veneto	Friuli Venezia Giulia	Emilia Roma- gna	Toscana	Marche	Umbria	Lazio	Abruzzi Molise	Campania	Puglia
POPOLAZIONE	100.0	8.0	3.1	15.9	1.6	7.8	2.2	7.2	6.4	2.6	1.5	9.1	2.8	9.4	6.8
AMICA	100.0	8.1	3.6	18.0	0.9	5.6	1.9	10.4	7.6	3.3	1.0	11.9	2.3	10.8	5.2
ANNA	100.0	9.3	6.0	21.4	1.5	7.5	1.6	7.5	6.8	2.8	1.2	11.9	1.4	6.5	6.9
AUTO OGGI	100.0	5.6	4.8	19.1	1.3	13.9	1.4	3.6	6.5	2.4	3.4	15.5	3.3	7.7	1.0
AUTOSPRINT	100.0	8.4	1.5	24.3	9.6	14.4	0.0	12.0	6.0	4.1	0.4	5.8	4.0	2.2	2.0
BELLA	100.0	8.8	3.2	25.3	1.5	9.2	2.3	8.8	6.9	2.9	1.4	10.7	2.0	4.7	3.1
CHI	100.0	7.1	4.9	20.2	0.4	7.5	3.7	13.2	5.6	2.7	1.7	14.9	1.4	5.2	3.3
CONFIDENZE	100.0	7.5	5.0	20.0	1.1	10.8	2.1	7.9	7.1	1.2	1.7	8.8	2.2	11.1	3.6
DOMENICA QUIZ	100.0	9.6	10.4	26.2	0.0	15.2	0.0	7.2	8.5	0.0	0.7	8.2	0.8	4.4	2.6
DONNA MODERNA	100.0	8.3	2.9	19.9	1.2	9.5	2.7	6.6	7.4	1.6	1.3	11.7	2.4	7.8	4.5
L'ESPRESSO	100.0	6.7	2.3	10.2	1.2	6.1	1.8	10.3	7.7	4.7	2.6	15.0	3.2	9.1	4.1
EVA EXPRESS TREMILA	100.0	8.8	5.2	23.3	0.3	5.8	3.6	6.0	5.8	2.5	1.9	10.9	1.9	11.2	4.1
FAMIGLIA CRISTIANA	100.0	11.0	2.9	25.8	1.7	11.3	2.5	6.0	4.5	3.4	1.1	5.8	1.9	5.5	3.3
FILM TV	100.0	13.5	0.9	18.9	1.4	2.1	2.3	5.2	5.4	0.0	2.0	10.6	3.4	7.1	7.6
GENTE	100.0	9.9	4.0	16.0	1.1	9.0	2.8	8.3	6.2	2.6	1.8	13.8	3.2	6.0	3.6
GIOIA	100.0	8.9	5.5	17.4	0.7	6.4	2.2	8.7	5.9	3.1	1.3	10.7	1.5	7.5	6.1
IL GIORNALINO	100.0	14.6	8.3	22.6	2.2	14.5	2.3	3.1	5.7	1.7	0.0	5.1	2.1	3.9	3.7
GRAND HOTEL	100.0	12.6	6.1	13.6	0.2	5.8	3.0	9.0	7.1	2.5	2.1	7.6	1.6	11.2	3.8
GRAZIA	100.0	9.0	3.3	18.4	1.0	8.4	1.9	8.4	5.9	3.6	1.1	11.6	2.2	6.8	6.1
GUERIN SPORTIVO	100.0	6.6	0.0	28.7	0.0	17.7	0.0	7.9	0.0	2.0	0.0	3.9	5.0	10.1	0.0
GUIDA TV	100.0	12.7	3.7	19.4	1.2	5.6	3.5	9.3	5.1	1.9	1.3	12.6	2.2	6.8	4.3
INTIMITA'	100.0	9.2	3.2	23.6	2.6	6.8	1.7	11.6	8.3	1.3	0.7	8.3	2.3	7.4	3.3
MAGAZINE BEAUTIFUL	100.0	8.3	4.4	20.4	0.2	9.8	3.2	6.9	6.2	0.0	1.4	10.9	0.5	14.4	4.5
IL MONDO	100.0	4.5	0.0	29.0	4.0	15.5	0.0	11.4	4.6	4.1	0.0	15.2	1.5	3.9	0.0
MONDO ECONOMICO	100.0	18.0	1.7	20.6	0.5	13.0	0.0	4.8	7.1	2.8	0.9	11.2	3.0	0.0	3.9
MOTOSPRINT	100.0	15.0	5.1	22.3	3.8	6.5	0.0	7.8	14.5	2.3	3.5	9.2	0.0	0.0	0.0
NOVELLA 2000	100.0	8.1	4.4	22.1	0.4	8.9	2.2	11.0	7.9	3.3	1.9	11.8	1.7	6.7	2.5
OGGI	100.0	9.2	5.4	19.8	1.4	12.4	1.6	8.3	6.1	3.7	1.5	9.3	2.5	5.9	3.8
PANORAMA	100.0	7.0	3.6	14.9	1.2	9.8	3.1	8.2	6.1	2.7	1.5	12.3	4.0	6.3	5.2
SORRISI E CANZONI TV	100.0	8.7	2.2	17.5	0.6	9.9	2.9	7.9	7.9	2.2	1.5	9.6	2.6	8.2	4.1
STOP	100.0	11.4	3.0	30.9	1.2	8.3	4.0	7.3	11.8	2.8	1.6	8.6	0.6	3.5	1.2
TELEPIU'	100.0	8.9	3.5	15.7	0.9	6.5	4.3	4.4	5.5	1.7	1.9	13.3	1.7	9.0	4.9
TELESETTE	100.0	9.8	3.9	17.9	1.4	9.5	2.2	7.3	6.7	1.3	1.2	9.6	1.7	8.6	6.8
TOPOLINO	100.0	10.6	5.1	16.0	1.4	8.9	1.1	8.1	7.6	1.8	1.4	10.1	3.7	6.1	4.0
VISTO	100.0	6.1	3.2	24.4	1.2	7.9	5.2	4.3	5.1	2.9	1.7	8.0	2.0	7.7	7.3
VIVERSANI & BELLI	100.0	7.5	3.4	18.1	0.4	7.6	2.4	8.0	5.6	2.7	1.7	10.4	3.2	9.5	5.6
<b>SUPPLEMENTI</b>															
D LA REPUBBLICA DELLE DONNE	100.0	2.5	5.8	13.4	1.3	6.7	2.5	8.0	9.9	2.4	1.1	18.3	2.3	11.1	5.3
DIARIO DELLA SETTIMANA	100.0	0.0	3.3	24.0	0.0	9.3	0.0	10.6	4.1	1.4	1.7	17.2	12.9	0.0	2.4
LA GAZZETTA SPORT MAGAZINE	100.0	4.8	3.2	26.1	2.1	9.5	3.3	8.8	8.7	3.6	2.1	5.8	2.0	5.0	3.4
IO DONNA	100.0	2.7	2.3	47.2	1.3	6.5	1.7	6.1	5.0	1.4	0.8	9.6	1.4	3.6	3.2
SETTE	100.0	2.9	2.0	57.8	0.8	6.0	1.6	5.1	3.4	1.4	1.1	8.8	1.0	1.5	1.6
SPECCHIO DELLA STAMPA	100.0	38.7	5.6	6.8	1.1	4.0	1.5	6.8	3.5	2.2	1.7	6.4	1.6	3.6	5.2
TV SETTE	100.0	2.5	1.9	53.9	0.8	6.0	1.5	5.1	3.8	1.0	1.0	9.7	0.9	3.2	2.7
IL VENERDI'	100.0	3.8	5.3	11.7	0.8	7.1	2.1	9.0	9.0	2.8	1.5	20.2	2.5	9.6	3.5



MENSILI	Totale	REGIONI														
		Piemonte V.Aosta	Liguria	Lombardia	Trentino Alto Adige	Veneto	Friuli Venezia Giulia	Emilia Romagna	Toscana	Marche	Umbria	Lazio	Abruzzi Molise	Campania	Puglia	
POPOLAZIONE	100.0	8.0	3.1	15.9	1.6	7.8	2.2	7.2	6.4	2.6	1.5	9.1	2.8	9.4	6.8	
ABITARE	100.0	4.4	5.4	23.3	2.4	9.5	2.2	11.0	4.0	7.2	1.1	11.4	0.3	9.2	0.9	
AD	100.0	5.3	5.6	11.9	0.2	8.3	1.9	15.6	13.8	2.1	1.4	15.1	2.3	5.6	4.2	
AIRONE	100.0	16.0	5.6	21.9	2.9	5.6	4.8	11.0	5.9	1.7	0.8	13.4	1.9	1.0	1.1	
AMADEUS	100.0	14.1	0.0	17.8	0.0	10.6	8.0	4.3	2.6	3.5	1.5	13.4	2.5	0.0	4.9	
ARCHEO	100.0	0.0	2.4	14.1	0.0	19.8	1.9	8.2	10.2	6.6	3.3	16.0	0.0	3.1	3.5	
ASTRA	100.0	10.5	6.1	17.3	1.0	5.3	1.8	10.2	7.0	2.7	0.7	10.0	2.6	11.4	3.1	
A TAVOLA	100.0	8.8	11.0	20.9	1.7	10.0	5.1	3.4	7.5	0.4	3.7	9.5	0.9	5.7	7.6	
AUTO	100.0	3.2	3.3	17.7	2.3	15.8	2.9	9.5	4.6	0.9	0.9	9.7	3.4	8.1	5.0	
L'AUTOMOBILE	100.0	11.3	7.3	26.0	2.2	7.9	3.4	7.6	8.0	2.7	1.9	4.9	3.4	3.2	3.1	
BELL'EUROPA	100.0	8.6	3.0	23.7	1.9	5.8	1.5	12.2	15.6	2.6	2.8	14.8	0.1	1.1	0.0	
BELL'ITALIA	100.0	7.4	3.6	20.1	1.8	5.7	1.7	15.5	14.1	2.4	2.3	12.3	0.4	3.3	1.1	
BENISSIMO	100.0	10.6	5.1	14.5	2.5	9.7	1.3	12.7	5.7	2.4	1.4	12.9	1.8	8.3	1.4	
BIMBI SANI E BELLI	100.0	7.1	5.0	13.7	1.4	10.8	2.0	5.9	4.9	1.6	1.3	10.1	2.4	12.2	5.7	
BRAVA CASA	100.0	4.7	4.8	18.2	2.1	8.9	0.8	7.0	8.5	4.0	1.5	8.1	2.1	11.0	4.4	
BUONA CUCINA	100.0	6.3	5.0	13.1	1.8	7.3	2.6	11.6	10.0	0.9	1.8	10.2	2.3	9.3	6.0	
BURDA	100.0	6.6	3.5	9.2	1.3	9.1	2.2	5.2	6.7	3.0	2.6	9.6	3.9	5.9	8.9	
CAPITAL	100.0	7.1	8.6	18.4	2.4	12.7	0.7	8.1	4.2	1.8	3.7	16.0	0.2	2.6	3.6	
CARNET	100.0	0.0	0.0	37.5	2.9	11.2	0.0	21.0	2.1	0.0	0.0	1.0	0.0	9.6	8.4	
CASAVIVA	100.0	8.4	3.4	15.6	1.5	6.4	1.1	7.3	8.7	3.2	1.4	10.8	2.9	9.7	6.6	
CENTO COSE ENERGY	100.0	10.9	6.5	15.0	1.2	11.7	1.9	8.0	8.5	2.8	1.1	9.9	3.0	6.1	3.3	
CIAK	100.0	8.4	4.3	14.1	0.8	8.2	0.8	11.8	6.2	3.8	0.7	11.9	2.3	5.6	6.0	
CIPRIA	100.0	8.1	4.8	12.4	1.3	8.0	0.0	2.7	16.9	3.2	3.0	9.7	4.1	11.4	5.3	
CLASS	100.0	14.9	0.0	18.6	0.4	4.8	0.0	10.9	5.8	4.1	0.7	10.9	0.0	6.1	11.3	
CLUB 3	100.0	13.6	0.0	23.8	8.6	12.4	1.2	4.6	7.8	2.7	0.7	3.3	0.6	4.4	7.2	
COME STAI	100.0	13.4	3.7	16.2	3.3	5.8	1.8	9.1	4.8	3.4	2.8	6.2	2.7	7.0	6.7	
CONSIGLI PRATICI	100.0	8.8	9.6	25.9	1.5	9.5	2.0	2.5	8.8	1.2	2.2	7.1	1.8	7.6	3.1	
LA CUCINA ITALIANA	100.0	9.3	6.0	19.4	1.2	10.1	1.7	10.3	5.4	3.7	1.3	10.3	1.4	6.9	2.5	
CUCINA MODERNA	100.0	5.3	2.6	16.3	1.6	9.0	2.3	9.9	11.4	3.2	2.8	7.3	2.4	5.3	5.6	
DONNA	100.0	7.3	3.6	13.1	1.6	9.4	1.3	7.7	9.4	2.6	1.0	8.4	5.5	10.9	4.1	
DONNA E MAMMA	100.0	9.7	4.0	15.2	2.3	9.1	1.2	3.3	5.2	2.5	0.0	9.4	3.2	11.8	6.4	
DOVE	100.0	8.2	8.1	26.4	0.8	12.8	1.9	16.6	10.8	1.6	0.5	6.0	1.0	2.0	0.9	
ELLE	100.0	7.1	8.1	20.1	2.2	9.4	0.2	18.0	7.8	1.6	1.7	6.5	3.5	2.3	4.8	
ELLE DECOR	100.0	6.9	2.0	22.4	0.0	10.1	0.4	12.2	11.7	6.6	0.0	7.3	4.7	1.3	1.4	
FOCUS	100.0	9.5	2.7	15.3	2.6	16.2	4.1	6.0	6.1	2.6	2.4	7.8	1.5	4.8	5.3	
GARDENIA	100.0	12.3	4.3	20.9	0.3	12.0	0.2	6.5	8.7	1.8	1.2	13.0	2.8	1.0	4.3	
GENTE MESE	100.0	5.7	6.7	14.4	1.0	7.1	1.8	7.1	7.2	2.1	0.9	10.3	4.3	8.2	5.3	
GENTE MONEY	100.0	8.0	4.6	18.2	0.0	9.6	1.9	9.5	7.7	0.0	2.3	18.9	0.0	1.1	7.7	
GENTE MOTORI	100.0	4.6	6.4	15.5	0.7	17.8	2.9	8.5	8.1	4.2	1.3	7.1	4.2	4.3	2.9	
GENTE VIAGGI	100.0	12.9	3.8	19.4	1.8	12.8	1.3	15.0	8.3	0.8	2.3	6.8	1.3	4.8	3.0	
GLAMOUR	100.0	9.1	3.5	15.9	0.3	11.6	0.2	10.9	5.1	4.8	0.6	15.5	5.0	8.7	2.0	
GULLIVER	100.0	9.7	8.8	26.7	0.5	16.6	3.2	5.7	6.9	1.0	1.9	5.3	3.4	1.1	2.9	
IN CASA	100.0	2.6	5.7	13.6	0.5	14.5	5.1	7.0	4.8	6.0	1.1	10.1	1.6	2.4	7.8	
INSIEME	100.0	9.2	4.9	22.7	1.5	13.0	1.5	8.7	4.9	2.3	1.3	11.2	3.0	5.5	1.3	
IO E IL MIO BAMBINO	100.0	6.7	3.9	15.2	2.9	9.5	1.7	7.3	3.0	2.2	1.2	9.9	4.2	8.9	6.6	
JESUS	100.0	13.8	11.0	18.9	8.5	4.4	0.8	4.8	6.0	0.0	0.0	6.3	0.0	5.5	7.2	
MADRE	100.0	5.8	0.6	39.4	5.2	19.7	2.1	5.7	1.2	0.0	2.8	6.1	1.3	0.0	1.1	
MARIE CLAIRE	100.0	9.1	4.9	19.4	2.1	10.5	2.4	13.0	10.6	1.9	1.9	7.0	3.2	4.6	3.0	
MAX	100.0	9.9	3.6	25.8	2.2	9.8	2.2	11.5	10.0	0.5	0.6	6.6	1.6	4.8	3.3	
MERIDIANI	100.0	16.6	10.7	34.4	0.0	9.9	2.2	9.9	4.2	0.0	0.0	7.1	0.3	0.0	0.0	
MESSAGGERO DI S.ANTONIO	100.0	5.6	3.6	13.3	2.4	12.4	3.0	3.5	5.1	1.4	1.4	6.6	5.1	8.4	11.3	
LA MIA BOUTIQUE	100.0	5.2	2.4	9.3	0.8	8.5	1.5	5.3	7.2	1.3	0.9	6.5	7.2	4.4	16.4	
LA MIA CASA	100.0	5.3	2.6	11.2	2.8	8.0	2.4	4.8	5.3	1.9	2.7	9.5	4.3	18.5	5.5	
MILLIONAIRE INTRAPRENDERE	100.0	5.3	7.2	11.3	0.0	7.3	1.9	3.9	3.5	0.3	2.2	11.0	4.9	13.2	7.7	
NAUTICA	100.0	16.9	0.0	17.9	0.0	15.7	1.7	7.8	14.2	0.0	0.0	8.7	0.3	1.7	0.0	
PESCARRE	100.0	8.4	3.6	16.4	1.2	16.7	0.7	11.6	7.9	0.7	2.2	5.0	1.6	2.9	4.1	
PRATICA	100.0	7.1	4.4	21.6	1.4	8.5	1.2	6.7	6.8	2.1	1.7	12.0	2.0	11.0	2.4	
QUATTORRUOTE	100.0	7.0	3.9	17.6	2.2	14.0	2.9	8.7	6.7	2.1	1.7	9.5	3.8	6.4	3.1	
QUATTRO ZAMPE	100.0	13.8	6.3	17.5	0.7	6.6	3.6	11.0	9.3	1.2	1.7	8.5	1.6	1.4	5.7	
QUI TOURING	100.0	6.6	5.5	30.1	1.5	15.0	1.6	7.9	6.2	0.1	2.5	9.0	1.8	1.7	3.0	
RAKAM	100.0	5.3	5.4	14.4	2.4	8.8	2.5	8.5	7.9	3.0	1.8	10.3	1.1	3.3	10.5	
SALE & PEPE	100.0	9.1	5.9	18.9	0.8	10.2	2.8	10.9	9.3	0.6	1.2	10.3	2.9	5.1	3.0	
SALVE	100.0	6.0	9.0	22.2	1.9	8.9	2.3	9.2	6.9	3.5	1.5	10.8	4.4	4.6	1.6	
SCIENZA & VITA	100.0	16.8	2.0	14.3	0.7	9.0	0.0	10.5	8.3	4.4	0.0	3.6	2.9	5.0	10.5	
LE SCIENZE	100.0	7.3	0.5	21.2	0.8	9.4	1.7	8.0	6.4	4.8	1.8	16.1	0.2	11.7	0.0	
SELEZIONE READER'S DIGEST	100.0	10.3	3.6	20.9	1.3	8.2	2.9	8.4	5.4	2.4	1.5	9.3	2.0	6.9	4.1	
SILHOUETTE DONNA	100.0	6.8	4.0	13.7	1.7	6.9	1.9	5.5	7.6	2.1	1.3	11.6	3.9	12.5	7.2	
SPEAK UP	100.0	12.5	6.9	21.3	0.6	13.2	1.4	6.6	10.8	0.2	1.8	10.8	0.2	1.8	7.4	
STARTER	100.0	3.8	0.0	26.4	0.0	0.0	0.0	12.6	0.0	0.0	0.0	0.0	5.3	25.8	7.4	
TUTTI FOTOGRAFI	100.0	6.5	1.3	33.0	0.0	10.2	1.9	0.0	5.0	0.0	0.0	2.3	0.3	5.6	19.3	
TUTTO	100.0	8.9	3.7	17.5	1.5	8.7	1.5	5.5	5.5	3.0	1.0	10.2	1.8	6.3	5.0	
TUTTOMOTO	100.0	8.7	3.7	24.2	0.6	20.3	3.0	3.1	7.3	2.9	2.7	8.9	0.7	8.1	2.1	
TUTTOTURISMO	100.0	9.7	9.5	30.3	1.9	12.6	0.0	4.8	4.9	0.0	1.5	7.2	2.5	7.0	3.1	
VERA	100.0	7.8	5.0	17.9	2.0	11.1	2.5	6.5	7.5	1.7	1.8	7.8	3.9	8.9	4.9	
VITALITY	100.0	13.8	2.8	15.0	1.1	9.9	0.7	10.3	9.2	1.8	0.2	17.0	8.1	2.5	1.9	
VOGUE ITALIA	100.0	6.7	5.1	14.2	2.2	8.1	1.0	10.7	6.2	3.1	1.9	11.2	3.8	12.0	3.2	
WEEKEND VIAGGI	100.0	9.7	3.1	24.3	0.1	5.0	0.0	15.3	20.6	2.2	1.8	2.9	4.0	5.9	1.8	
DIANA																



# Donne

Lettori numero medio

Analisi secondo: ● regioni ● area geografica

(valori assoluti x 1.000)

SETTIMANALI	Totale	REGIONI				AREA GEOGRAFICA				
		Basilicata	Calabria	Sicilia	Sardegna	Nord Ovest	Nord Est	Centro	Sud	Isole
<b>POPOLAZIONE</b>	<b>25510</b>	<b>259</b>	<b>868</b>	<b>2152</b>	<b>713</b>	<b>6896</b>	<b>4794</b>	<b>4999</b>	<b>5955</b>	<b>2865</b>
AMICA .....	1048	4	28	55	14	311	197	249	223	69
ANNA .....	1153	5	27	41	16	423	209	262	203	56
AUTO OGGI .....	173	0	5	11	3	51	35	48	25	14
AUTOSPRINT .....	110	0	1	4	1	38	40	18	10	5
BELLA .....	656	3	22	20	15	245	143	144	90	35
CHI .....	1107	0	19	47	25	357	274	276	128	72
CONFIDENZE .....	878	6	16	30	34	285	192	165	171	65
DOMENICA QUIZ .....	206	0	2	7	3	95	46	36	18	11
DONNA MODERNA .....	3021	5	101	165	97	939	603	665	551	263
L'ESPRESSO .....	980	0	20	85	42	187	190	294	181	128
EVA EXPRESS TREMILA .....	448	0	15	18	7	167	71	94	91	25
FAMIGLIA CRISTIANA .....	2770	13	103	152	105	1099	596	409	410	257
FILM TV .....	115	0	1	19	2	38	13	21	22	21
GENTE .....	2451	6	53	149	79	732	519	599	373	227
GIOIA .....	1186	4	36	101	26	377	213	249	219	127
IL GIORNALINO .....	230	0	4	5	15	104	51	29	26	20
GRAND HOTEL .....	654	0	17	52	20	212	118	126	127	72
GRAZIA .....	1553	4	35	111	40	476	307	345	273	151
GUERIN SPORTIVO .....	40	0	6	1	0	14	10	2	12	1
GUIDA TV .....	765	1	11	48	18	274	150	160	114	66
INTIMITA' .....	886	2	14	38	32	319	202	165	131	70
MAGAZINE BEAUTIFUL .....	307	1	9	14	4	102	61	57	69	18
IL MONDO .....	53	0	2	0	1	18	16	13	5	1
MONDO ECONOMICO .....	122	0	8	3	5	49	22	27	16	8
MOTOSPRINT .....	94	0	1	9	0	40	17	28	1	9
NOVELLA 2000 .....	744	0	20	15	17	258	168	185	101	32
OGGI .....	2412	5	58	101	55	830	571	499	356	156
PANORAMA .....	1391	1	38	102	55	355	310	313	255	157
SORRISI E CANZONI TV .....	4346	25	123	280	194	1235	924	919	795	474
STOP .....	474	0	0	8	10	215	99	117	25	18
TELEPIU' .....	1037	4	46	89	45	292	167	232	212	134
TELESETTE .....	1148	5	20	88	25	363	235	216	221	113
TOPOLINO .....	1290	3	35	102	43	408	252	271	215	144
VISTO .....	400	0	5	19	28	135	74	71	73	47
VIVERSANI & BELLI .....	1380	6	52	92	42	400	254	282	310	134
<b>SUPPLEMENTI</b>										
D LA REPUBBLICA DELLE DONNE .....	959	6	22	40	23	208	177	304	207	63
DIARIO DELLA SETTIMANA .....	61	0	2	6	0	17	12	15	11	6
LA GAZZETTA SPORT MAGAZINE .....	285	0	5	18	11	97	67	57	34	29
IO DONNA .....	1260	6	13	43	26	658	197	212	123	70
SETTE .....	1116	5	12	17	24	699	150	163	63	41
SPECCHIO DELLA STAMPA .....	646	5	12	43	13	330	87	89	85	56
TV SETTE .....	1196	6	21	23	21	697	160	185	110	44
IL VENERDI' .....	1599	5	46	79	48	333	305	535	301	127



Lettori numero medio

Analisi secondo: ● regioni ● area geografica

(valori assoluti x 1.000)

MENSILI	Totale	REGIONI				AREA GEOGRAFICA				
		Basilicata	Calabria	Sicilia	Sardegna	Nord Ovest	Nord Est	Centro	Sud	Isole
<b>POPOLAZIONE</b>	<b>25510</b>	<b>259</b>	<b>868</b>	<b>2152</b>	<b>713</b>	<b>6896</b>	<b>4794</b>	<b>4999</b>	<b>5955</b>	<b>2865</b>
ABITARE	204	0	1	5	9	68	51	49	23	14
AD	468	0	5	19	7	107	122	152	62	26
AIRONE	476	1	13	5	11	207	115	104	33	16
AMADEUS	78	0	7	6	0	25	18	17	13	6
ARCHEO	130	1	2	11	0	21	39	47	11	12
ASTRA	531	0	23	21	12	179	97	108	114	33
A TAVOLA	172	0	2	2	3	70	35	36	26	5
AUTO	231	0	13	7	10	56	70	37	51	17
L'AUTOMOBILE	388	3	4	10	10	173	82	68	45	20
BELL'EUROPA	187	0	4	2	5	66	40	67	7	8
BELL'ITALIA	352	1	17	4	8	110	87	109	35	12
BENISSIMO	411	0	11	22	8	124	107	92	58	30
BIMBI SANI E BELLI	1066	4	53	73	38	275	213	192	275	111
BRAVA CASA	897	1	33	58	33	248	169	198	192	90
BUONA CUCINA	506	1	16	28	16	123	118	116	105	44
BURDA	1223	15	46	161	50	235	218	268	291	211
CAPITAL	182	1	0	16	2	62	44	47	12	17
CARNET	83	0	0	2	3	31	29	3	15	5
CASAVIVA	1416	10	35	96	42	388	233	340	317	138
CENTO COSE ENERGY	790	2	17	32	28	256	181	177	118	59
CIAK	419	0	24	33	6	112	91	95	82	39
CIPRIA	264	2	4	13	5	67	32	87	60	18
CLASS	129	1	0	11	3	43	21	28	24	13
CLUB 3	153	0	0	5	8	57	41	22	19	14
COME STAI	335	3	11	12	18	111	67	57	69	30
CONSIGLI PRATICI	275	0	10	10	3	122	42	53	44	13
LA CUCINA ITALIANA	779	6	13	42	21	270	182	161	103	63
CUCINA MODERNA	701	0	29	38	38	169	160	173	122	76
DONNA	1110	11	46	56	43	266	223	237	285	98
DONNA E MAMMA	330	0	18	18	18	96	53	56	89	37
DOVE	321	1	0	7	0	137	103	61	13	7
ELLE	497	3	10	18	5	175	148	87	65	23
ELLE DECOR	138	0	5	9	4	43	31	35	16	13
FOCUS	1051	5	35	46	50	290	304	199	162	96
GARDENIA	297	1	2	22	7	112	57	74	27	29
GENTE MESE	1349	4	60	121	56	361	231	277	304	177
GENTE MONEY	107	1	2	5	3	33	22	31	12	8
GENTE MOTORI	318	0	11	18	8	84	95	66	48	26
GENTE VIAGGI	422	2	8	11	4	152	130	77	48	15
GLAMOUR	332	0	6	10	6	95	76	86	58	16
GULLIVER	138	0	1	4	4	62	36	21	11	8
IN CASA	148	0	20	5	0	32	40	33	38	5
INSIEME	436	0	12	17	10	161	108	86	55	26
IO E IL MIO BAMBINO	904	7	52	63	28	234	195	147	238	91
JESUS	94	1	5	3	2	41	17	12	18	6
MADRE	155	0	8	2	4	71	51	16	12	6
MARIE CLAIRE	1004	4	18	18	24	336	281	215	130	43
MAX	506	3	2	23	11	199	130	90	54	34
MERIDIANI	100	0	0	0	5	62	22	11	0	5
MESSAGGERO DI S.ANTONIO	1133	7	43	78	63	255	242	163	332	141
LA MIA BOUTIQUE	384	4	15	57	11	65	62	61	127	69
LA MIA CASA	344	4	21	21	6	65	62	67	123	27
MILLIONAIRE INTRAPRENDERE	296	7	13	32	8	71	39	50	96	40
NAUTICA	92	0	3	2	9	32	23	21	4	11
PESCARA	123	0	0	12	9	35	37	20	11	21
PRATICA	472	5	19	14	16	156	84	107	96	30
QUATTROZUTE	1379	8	44	58	30	394	384	276	237	88
QUATTRO ZAMPE	330	4	2	25	7	124	72	68	34	31
QUI TOURING	509	5	3	23	7	215	133	91	41	30
RAKAM	679	5	28	46	21	171	151	156	134	67
SALE & PEPE	693	1	21	17	24	235	171	149	98	41
SALVE	414	1	8	15	5	154	92	94	53	20
SCIENZA & VITA	129	0	3	3	10	43	26	21	27	12
LE SCIENZE	187	0	6	3	10	54	37	55	28	13
SELEZIONE READER'S DIGEST	662	2	24	34	25	230	138	123	112	59
SILHOUETTE DONNA	1250	14	49	76	27	306	200	283	357	104
SPEAK UP	187	1	0	6	1	76	41	44	19	7
STARTER	22	0	0	0	4	7	3	0	8	4
TUTTI FOTOGRAFI	68	0	0	7	3	28	8	5	17	10
TUTTO	447	6	16	33	34	135	77	88	81	67
TUTTOMOTO	199	0	2	4	2	73	54	43	23	6
TUTTOTURISMO	144	0	1	3	2	71	28	20	20	6
VERA	1043	7	35	36	33	320	230	197	227	69
VITALITY	235	0	7	4	2	74	52	66	37	6
VOGUE ITALIA	744	4	21	40	14	194	163	167	166	54
WEEKEND VIAGGI	156	0	2	0	3	58	32	43	21	3
DIANA (QUATTORDICINALE)	42	0	1	5	0	19	4	8	6	5



# Donne

Lettori numero medio

Analisi secondo: ● regioni ● area geografica

(percentuali di composizione)

## SETTIMANALI

	Totale	REGIONI				AREA GEOGRAFICA				
		Basi- licata	Calabria	Sicilia	Sar- degna	Nord Ovest	Nord Est	Centro	Sud	Isole
<b>POPOLAZIONE</b>	100.0	1.0	3.4	8.4	2.8	27.0	18.8	19.6	23.3	11.2
AMICA .....	100.0	0.4	2.6	5.2	1.3	29.7	18.8	23.7	21.3	6.6
ANNA .....	100.0	0.4	2.4	3.5	1.4	36.7	18.1	22.7	17.6	4.9
AUTO OGGI .....	100.0	0.0	2.8	6.2	1.6	29.5	20.2	27.7	14.7	7.8
AUTOSPRINT .....	100.0	0.0	0.5	3.5	1.3	34.2	36.0	16.3	8.6	4.8
BELLA .....	100.0	0.5	3.4	3.0	2.2	37.3	21.8	21.9	13.7	5.3
CHI .....	100.0	0.0	1.7	4.2	2.2	32.2	24.7	25.0	11.6	6.5
CONFIDENZE .....	100.0	0.7	1.8	3.5	3.9	32.5	21.9	18.8	19.5	7.4
DOMENICA QUIZ .....	100.0	0.0	1.0	3.6	1.6	46.1	22.4	17.4	8.9	5.2
DONNA MODERNA .....	100.0	0.2	3.4	5.5	3.2	31.1	20.0	22.0	18.2	8.7
L'ESPRESSO .....	100.0	0.0	2.0	8.7	4.3	19.1	19.4	30.0	18.5	13.0
EVA EXPRESS TREMILA .....	100.0	0.0	3.3	4.0	1.5	37.3	15.7	21.1	20.4	5.5
FAMIGLIA CRISTIANA .....	100.0	0.5	3.7	5.5	3.8	39.7	21.5	14.7	14.8	9.3
FILM TV .....	100.0	0.0	0.9	16.7	1.8	33.3	11.0	18.0	19.1	18.6
GENTE .....	100.0	0.3	2.1	6.1	3.2	29.9	21.2	24.4	15.2	9.3
GIOIA .....	100.0	0.3	3.1	8.5	2.2	31.8	18.0	21.0	18.5	10.7
IL GIORNALINO .....	100.0	0.0	1.6	2.1	6.7	45.5	22.0	12.5	11.3	8.7
GRAND HOTEL .....	100.0	0.0	2.7	8.0	3.0	32.3	18.0	19.3	19.3	11.0
GRAZIA .....	100.0	0.3	2.3	7.2	2.6	30.7	19.8	22.2	17.6	9.7
GUERIN SPORTIVO .....	100.0	0.0	15.3	2.8	0.0	35.3	25.6	5.9	30.4	2.8
GUIDA TV .....	100.0	0.1	1.4	6.3	2.4	35.8	19.7	21.0	14.9	8.7
INTIMITA' .....	100.0	0.3	1.5	4.2	3.6	36.0	22.8	18.6	14.8	7.9
MAGAZINE BEAUTIFUL .....	100.0	0.2	2.8	4.6	1.2	33.2	20.0	18.5	22.4	5.8
IL MONDO .....	100.0	0.0	4.4	0.0	1.8	33.5	30.9	23.9	9.9	1.8
MONDO ECONOMICO .....	100.0	0.0	6.2	2.3	4.0	40.2	18.3	22.0	13.2	6.3
MOTOSPRINT .....	100.0	0.0	0.6	9.0	0.2	42.5	18.1	29.6	0.6	9.2
NOVELLA 2000 .....	100.0	0.0	2.7	2.0	2.2	34.6	22.6	24.9	13.6	4.3
OGGI .....	100.0	0.2	2.4	4.2	2.3	34.4	23.7	20.7	14.8	6.5
PANORAMA .....	100.0	0.1	2.8	7.4	3.9	25.6	22.3	22.5	18.3	11.3
SORRISI E CANZONI TV .....	100.0	0.6	2.8	6.4	4.5	28.4	21.3	21.2	18.3	10.9
STOP .....	100.0	0.0	0.0	1.6	2.1	45.4	20.8	24.8	5.3	3.8
TELEPIU' .....	100.0	0.4	4.4	8.6	4.4	28.1	16.1	22.4	20.4	13.0
TELESETTE .....	100.0	0.5	1.8	7.7	2.2	31.6	20.5	18.8	19.2	9.9
TOPOLINO .....	100.0	0.2	2.7	7.9	3.3	31.6	19.5	21.0	16.7	11.2
VISTO .....	100.0	0.0	1.3	4.7	6.9	33.7	18.6	17.7	18.3	11.6
VIVERSANI & BELLI .....	100.0	0.4	3.7	6.7	3.0	29.0	18.4	20.4	22.5	9.7
<b>SUPPLEMENTI</b>										
D LA REPUBBLICA DELLE DONNE ..	100.0	0.6	2.2	4.1	2.4	21.7	18.5	31.7	21.5	6.5
DIARIO DELLA SETTIMANA .....	100.0	0.0	2.5	10.5	0.0	27.3	20.0	24.4	17.9	10.5
LA GAZZETTA SPORT MAGAZINE ..	100.0	0.0	1.6	6.4	3.8	34.0	23.6	20.1	12.1	10.2
IO DONNA .....	100.0	0.5	1.1	3.5	2.1	52.2	15.7	16.8	9.8	5.5
SETTE .....	100.0	0.4	1.0	1.6	2.1	62.6	13.5	14.6	5.7	3.7
SPECCHIO DELLA STAMPA .....	100.0	0.7	1.9	6.6	2.0	51.1	13.5	13.7	13.1	8.6
TV SETTE .....	100.0	0.5	1.8	2.0	1.7	58.3	13.4	15.4	9.2	3.7
IL VENERDI' .....	100.0	0.3	2.8	4.9	3.0	20.8	19.0	33.4	18.8	7.9



Lettori numero medio

Analisi secondo: ● regioni ● area geografica

(percentuali di composizione)

MENSILI	Totale	REGIONI				AREA GEOGRAFICA				
		Basi- licata	Calabria	Sicilia	Sar- degna	Nord Ovest	Nord Est	Centro	Sud	Isole
POPOLAZIONE	100.0	1.0	3.4	8.4	2.8	27.0	18.8	19.6	23.3	11.2
ABITARE	100.0	0.0	0.7	2.4	4.6	33.1	25.0	23.8	11.0	7.1
AD	100.0	0.0	1.1	4.0	1.6	22.8	26.0	32.4	13.1	5.6
AIRONE	100.0	0.3	2.6	1.1	2.4	43.5	24.3	21.8	7.0	3.5
AMADEUS	100.0	0.0	9.4	7.3	0.0	31.9	23.0	21.1	16.8	7.3
ARCHEO	100.0	0.5	1.2	8.7	0.2	16.5	30.0	36.2	8.4	8.9
ASTRA	100.0	0.0	4.2	4.0	2.2	33.8	18.3	20.3	21.4	6.2
A TAVOLA	100.0	0.0	1.1	0.9	1.8	40.7	20.2	21.1	15.4	2.7
AUTO	100.0	0.0	5.5	2.8	4.4	24.2	30.5	16.0	22.0	7.3
L'AUTOMOBILE	100.0	0.7	1.2	2.5	2.6	44.6	21.1	17.5	11.7	5.2
BELL'EUROPA	100.0	0.0	2.3	1.3	2.7	35.2	21.4	35.8	3.6	4.1
BELL'ITALIA	100.0	0.2	4.9	1.1	2.3	31.1	24.7	31.0	9.9	3.3
BENISSIMO	100.0	0.0	2.6	5.2	2.0	30.2	26.1	22.4	14.0	7.2
BIMBI SANI E BELLI	100.0	0.4	5.0	6.8	3.6	25.8	20.0	18.0	25.8	10.4
BRAVA CASA	100.0	0.1	3.7	6.4	3.7	27.7	18.8	22.1	21.4	10.1
BUONA CUCINA	100.0	0.2	3.1	5.6	3.1	24.3	23.2	22.9	20.8	8.7
BURDA	100.0	1.3	3.8	13.2	4.1	19.2	17.8	21.9	23.8	17.3
CAPITAL	100.0	0.4	0.0	8.6	0.9	34.0	24.0	25.7	6.8	9.6
CARNET	100.0	0.0	0.0	3.0	3.3	37.5	35.1	3.1	18.0	6.3
CASAVIVA	100.0	0.7	2.5	6.8	2.9	27.4	16.5	24.0	22.4	9.7
CENTO COSE ENERGY	100.0	0.3	2.2	4.0	3.5	32.4	22.9	22.4	14.9	7.5
CIAK	100.0	0.0	5.7	7.9	1.5	26.8	21.6	22.6	19.6	9.4
CIPRIA	100.0	0.6	1.5	5.0	1.9	25.3	12.0	32.8	22.9	7.0
CLASS	100.0	1.0	0.0	8.2	2.3	33.5	16.1	21.5	18.4	10.5
CLUB 3	100.0	0.0	0.0	3.6	5.3	37.4	26.8	14.6	12.3	8.9
COME STAI	100.0	0.9	3.3	3.5	5.5	33.3	20.0	17.2	20.6	9.0
CONSIGLI PRATICI	100.0	0.0	3.8	3.6	1.1	44.4	15.4	19.4	16.2	4.6
LA CUCINA ITALIANA	100.0	0.7	1.6	5.4	2.7	34.7	23.3	20.7	13.3	8.0
CUCINA MODERNA	100.0	0.0	4.1	5.4	5.4	24.1	22.8	24.7	17.5	10.9
DONNA	100.0	1.0	4.1	5.0	3.8	24.0	20.1	21.4	25.7	8.9
DONNA E MAMMA	100.0	0.0	5.6	5.5	5.6	28.9	15.9	17.1	27.0	11.1
DOVE	100.0	0.2	0.0	2.1	0.0	42.7	32.1	19.0	4.2	2.1
ELLE	100.0	0.5	1.9	3.6	0.9	35.2	29.8	17.5	13.0	4.5
ELLE DECOR	100.0	0.0	3.8	6.3	2.8	31.4	22.7	25.5	11.3	9.1
FOCUS	100.0	0.5	3.4	4.4	4.8	27.6	28.9	18.9	15.5	9.2
GARDENIA	100.0	0.2	0.6	7.3	2.4	37.5	19.0	24.8	8.9	9.8
GENTE MESE	100.0	0.3	4.5	9.0	4.1	26.8	17.1	20.5	22.6	13.1
GENTE MONEY	100.0	0.6	2.3	4.6	3.0	30.8	21.0	28.9	11.6	7.7
GENTE MOTORI	100.0	0.0	3.5	5.6	2.5	26.5	29.9	20.6	14.9	8.1
GENTE VIAGGI	100.0	0.6	1.8	2.6	0.9	36.1	30.9	18.2	11.4	3.5
GLAMOUR	100.0	0.0	1.7	3.0	1.9	28.6	23.0	26.1	17.5	4.9
GULLIVER	100.0	0.0	0.5	3.1	2.5	45.1	26.1	15.2	8.0	5.7
IN CASA	100.0	0.3	13.6	3.3	0.0	21.9	27.1	22.1	25.7	3.3
INSIEME	100.0	0.0	2.8	3.8	2.3	36.9	24.7	19.8	12.6	6.1
IO E IL MIO BAMBINO	100.0	0.8	5.7	7.0	3.1	25.9	21.5	16.3	26.3	10.1
JESUS	100.0	1.0	5.7	3.4	2.6	43.6	18.6	12.4	19.4	6.0
MADRE	100.0	0.0	5.2	1.3	2.6	45.7	32.7	10.1	7.6	3.9
MARIE CLAIRE	100.0	0.4	1.8	1.8	2.4	33.4	28.0	21.4	13.0	4.2
MAX	100.0	0.7	0.4	4.5	2.2	39.2	25.7	17.7	10.7	6.6
MERIDIANI	100.0	0.0	0.0	0.0	4.8	61.7	22.0	11.3	0.3	4.8
MESSAGGERO DI S.ANTONIO	100.0	0.7	3.8	6.9	5.6	22.5	21.4	14.4	29.3	12.5
LA MIA BOUTIQUE	100.0	1.0	4.0	14.9	3.0	16.9	16.1	16.0	33.1	17.9
LA MIA CASA	100.0	1.2	6.2	6.1	1.7	19.0	18.0	19.4	35.8	7.8
MILLIONAIRE INTRAPRENDERE	100.0	2.3	4.4	10.8	2.7	23.8	13.1	17.0	32.5	13.6
NAUTICA	100.0	0.0	2.8	2.5	9.6	34.8	25.3	22.9	4.8	12.2
PESCARRE	100.0	0.0	0.0	9.7	7.3	28.3	30.2	15.8	8.6	16.9
PRATICA	100.0	1.0	4.0	3.0	3.3	33.0	17.8	22.6	20.4	6.3
QUATTORRUOTE	100.0	0.6	3.2	4.2	2.2	28.5	27.9	20.0	17.2	6.4
QUATTRO ZAMPE	100.0	1.1	0.5	7.5	2.1	37.5	21.9	20.7	10.3	9.5
QUI TOURING	100.0	0.9	0.5	4.5	1.3	42.3	26.1	17.8	8.0	5.9
RAKAM	100.0	0.8	4.1	6.7	3.2	25.2	22.2	23.0	19.8	9.9
SALE & PEPE	100.0	0.2	3.0	2.5	3.4	33.9	24.7	21.4	14.1	5.9
SALVE	100.0	0.3	2.0	3.6	1.3	37.2	22.4	22.7	12.9	4.9
SCIENZA & VITA	100.0	0.0	2.2	2.3	7.4	33.2	20.1	16.4	20.6	9.7
LE SCIENZE	100.0	0.0	3.0	1.7	5.3	28.9	19.9	29.2	15.0	6.9
SELEZIONE READER'S DIGEST	100.0	0.2	3.7	5.2	3.8	34.7	20.9	18.6	16.9	9.0
SILHOUETTE DONNA	100.0	1.1	3.9	6.1	2.2	24.5	16.0	22.7	28.6	8.3
SPEAK UP	100.0	0.6	0.0	3.2	0.6	40.7	21.8	23.6	9.9	3.9
STARTER	100.0	0.0	0.0	0.0	18.6	30.2	12.6	0.0	38.5	18.6
TUTTI FOTOGRAFI	100.0	0.0	0.0	10.6	3.9	40.7	12.1	7.4	25.3	14.5
TUTTO	100.0	1.3	3.6	7.5	7.6	30.1	17.1	19.6	18.0	15.1
TUTTOMOTO	100.0	0.0	0.9	1.9	0.9	36.6	27.1	21.7	11.8	2.8
TUTTOTURISMO	100.0	0.0	0.9	2.3	1.7	49.6	19.3	13.6	13.5	4.0
VERA	100.0	0.7	3.3	3.5	3.1	30.7	22.1	18.9	21.7	6.6
VITALITY	100.0	0.0	3.0	1.7	0.8	31.6	22.1	28.2	15.6	2.5
VOGUE ITALIA	100.0	0.5	2.8	5.4	1.8	26.1	22.0	22.4	22.4	7.2
WEEKEND VIAGGI	100.0	0.0	1.5	0.0	1.7	37.1	20.5	27.4	13.3	1.7
DIANA (QUATTORDICINALE)	100.0	0.0	3.4	11.9	0.4	45.7	9.2	19.4	13.5	12.3



# Donne

Lettori numero medio

Analisi secondo: ● numero componenti ● classe di reddito

(valori assoluti x 1.000)

SETTIMANALI	Totale	NUMERO COMPONENTI					CLASSE DI REDDITO							
		1 componente	2 componenti	3 componenti	4 componenti	5 o più componenti	fino a 1.450 mila	1.450 1.850 mila	1.850 2.250 mila	2.250 2.650 mila	2.650 3.250 mila	3.250 4.250 mila	4.250 5.250 mila	oltre 5.250 mila
<b>POPOLAZIONE</b>	<b>25510</b>	<b>2361</b>	<b>5221</b>	<b>6144</b>	<b>7513</b>	<b>4270</b>	<b>3356</b>	<b>2953</b>	<b>2987</b>	<b>2736</b>	<b>3698</b>	<b>4273</b>	<b>3206</b>	<b>2299</b>
AMICA	1048	59	161	288	338	202	43	93	99	95	136	206	190	187
ANNA	1153	70	162	330	412	179	63	115	98	106	164	232	203	172
AUTO OGGI	173	4	16	48	73	30	8	10	17	16	26	40	30	25
AUTOSPRINT	110	6	13	26	50	16	7	6	13	15	9	28	13	19
BELLA	656	23	96	212	221	105	42	66	75	63	115	127	103	65
CHI	1107	83	171	325	339	189	85	88	126	91	161	231	190	136
CONFIDENZE	878	69	171	224	262	153	72	98	99	95	175	161	112	65
DOMENICA QUIZ	206	39	44	42	44	37	24	10	30	19	31	32	32	28
DONNA MODERNA	3021	123	438	811	1045	604	174	236	291	279	499	657	523	361
L'ESPRESSO	980	71	138	246	356	167	48	56	87	82	145	213	192	158
EVA EXPRESS TREMILA	448	26	57	112	178	76	26	49	48	43	65	102	70	44
FAMIGLIA CRISTIANA	2770	286	564	689	743	489	276	272	282	282	431	497	436	294
FILM TV	115	0	15	31	40	29	1	9	12	8	24	23	21	16
GENTE	2451	240	447	650	717	395	168	271	281	246	393	470	362	259
GIOIA	1186	55	197	314	392	227	60	90	153	128	175	230	206	143
IL GIORNALINO	230	6	30	59	91	43	7	9	36	28	35	50	42	22
GRAND HOTEL	654	64	130	172	165	123	93	82	90	95	86	105	65	38
GRAZIA	1553	81	234	441	506	291	70	115	161	131	215	360	274	226
GUERIN SPORTIVO	40	4	3	14	16	4	2	3	6	5	9	8	6	1
GUIDA TV	765	81	131	202	248	103	64	72	88	79	122	153	127	59
INTIMITA'	886	91	206	206	249	134	96	106	100	123	143	142	104	73
MAGAZINE BEAUTIFUL	307	2	18	49	150	87	13	26	31	48	57	63	49	20
IL MONDO	53	1	7	13	20	12	1	1	4	4	2	14	15	13
MONDO ECONOMICO	122	6	9	35	52	20	2	3	10	8	14	32	27	26
MOTOSPRINT	94	1	18	24	36	15	2	12	12	6	15	23	14	11
NOVELLA 2000	744	32	132	182	267	131	44	67	98	76	113	148	124	72
OGGI	2412	205	470	622	739	375	140	217	283	228	382	460	388	314
PANORAMA	1391	62	189	381	517	243	43	84	111	103	219	294	297	240
SORRISI E CANZONI TV	4346	199	583	1087	1556	921	277	419	504	497	724	894	650	382
STOP	474	58	95	129	114	78	53	41	52	58	73	88	56	53
TELEPIU'	1037	52	139	249	388	208	82	119	124	144	139	198	140	90
TELESETTE	1148	71	199	278	389	211	91	115	141	144	221	189	147	99
TOPOLINO	1290	37	129	338	523	264	30	95	152	133	202	290	208	180
VISTO	400	22	77	115	108	77	33	42	55	51	56	76	60	28
VIVERSANI & BELLI	1380	54	208	375	482	261	80	115	160	123	233	282	246	141
<b>SUPPLEMENTI</b>														
D LA REPUBBLICA DELLE DONNE	959	33	122	251	402	151	18	37	63	76	130	237	219	179
DIARIO DELLA SETTIMANA	61	3	10	19	25	5	0	1	4	2	9	21	11	13
LA GAZZETTA SPORT MAGAZINE	285	1	31	65	111	76	14	13	24	25	54	49	53	53
IO DONNA	1260	61	191	361	450	196	20	58	74	96	160	309	261	281
SETTE	1116	74	199	310	388	146	27	42	63	69	141	267	249	258
SPECCHIO DELLA STAMPA	646	38	105	167	241	96	15	32	61	51	94	146	134	113
TV SETTE	1196	73	215	319	412	177	35	64	80	95	154	276	249	245
IL VENERDI'	1599	84	241	466	594	214	23	83	111	127	231	377	358	289



Lettori numero medio

Analisi secondo: ● numero componenti ● classe di reddito

(valori assoluti x 1.000)

MENSILI	Totale	NUMERO COMPONENTI					CLASSE DI REDDITO								
		1 componente	2 componenti	3 componenti	4 componenti	5 o più componenti	fino a 1.450 mila	1.450 1.850 mila	1.850 2.250 mila	2.250 2.650 mila	2.650 3.250 mila	3.250 4.250 mila	4.250 5.250 mila	oltre 5.250 mila	
POPOLAZIONE	25510	2361	5221	6144	7513	4270	3356	2953	2987	2736	3698	4273	3206	2299	
ABITARE	204	8	38	63	74	22	7	8	12	12	36	29	47	54	
AD	468	21	71	151	161	64	3	13	36	14	75	104	78	145	
AIRONE	476	26	64	135	167	84	4	21	25	29	66	110	123	96	
AMADEUS	78	4	14	25	26	9	0	6	5	5	16	21	20		
ARCHEO	130	10	21	37	35	27	1	4	16	8	27	18	26		
ASTRA	531	26	69	136	200	99	33	53	66	36	96	95	89		
A TAVOLA	172	6	34	46	61	24	7	10	13	17	24	38	25		
AUTO	231	8	29	58	102	33	13	24	26	21	38	40	40		
L'AUTOMOBILE	388	13	58	142	132	43	11	26	29	33	68	107	72		
BELL'EUROPA	187	12	30	65	52	28	5	3	16	6	28	34	45		
BELL'ITALIA	352	23	58	114	110	47	11	12	21	24	58	69	78		
BENISSIMO	411	16	60	121	138	76	20	37	40	47	77	84	60		
BIMBI SANI E BELLI	1066	18	120	380	341	207	79	113	137	126	172	220	122		
BRAVA CASA	897	20	114	269	361	133	22	53	75	80	129	223	166		
BUONA CUCINA	506	25	92	130	165	93	37	36	56	54	84	115	82		
BURDA	1223	58	163	299	443	260	65	161	137	171	198	213	164		
CAPITAL	182	6	31	50	77	18	0	6	16	19	16	40	46		
CARNET	83	1	16	18	27	21	1	2	6	9	9	23	19		
CASAVIVA	1416	42	201	391	553	230	39	83	136	118	225	311	270		
CENTO COSE ENERGY	790	13	63	211	343	160	18	55	73	81	123	179	153		
CIAK	419	14	39	99	183	85	11	29	55	49	71	74	78		
CIPRIA	264	8	44	85	87	41	10	11	29	29	41	58	47		
CLASS	129	4	21	41	43	20	2	3	12	4	16	34	20		
CLUB 3	153	22	37	45	39	10	5	12	24	12	24	24	31		
COME STAI	335	7	39	92	142	55	10	26	39	27	72	69	53		
CONSIGLI PRATICI	275	7	44	73	110	41	17	23	25	19	58	65	31		
LA CUCINA ITALIANA	779	60	128	219	242	131	42	53	74	76	105	164	127		
CUCINA MODERNA	701	32	113	210	227	118	34	59	95	70	106	139	112		
DONNA	1110	28	151	278	434	219	54	110	122	128	181	208	165		
DONNA E MAMMA	330	1	41	131	111	47	25	40	35	44	45	70	44		
DOVE	321	23	44	109	99	46	8	14	17	17	38	76	73		
ELLE	497	22	64	147	182	82	16	21	41	36	72	103	103		
ELLE DECOR	138	6	22	43	44	23	5	5	8	2	12	23	34		
FOCUS	1051	9	112	296	428	206	27	47	94	84	182	246	205		
GARDENIA	297	24	51	99	84	39	8	11	29	22	37	71	55		
GENTE MESE	1349	52	173	351	507	268	97	104	148	164	201	273	205		
GENTE MONEY	107	10	14	22	43	19	2	6	11	8	11	21	20		
GENTE MOTORI	318	6	35	77	126	74	10	20	21	30	63	57	66		
GENTE VIAGGI	422	27	66	150	133	46	11	16	29	30	75	85	83		
GLAMOUR	332	9	27	94	129	73	14	21	26	27	49	86	52		
GULLIVER	138	2	18	43	55	20	0	2	11	18	11	35	35		
IN CASA	148	8	29	43	41	27	7	14	7	9	18	43	27		
INSIEME	436	7	60	182	132	54	22	38	48	36	59	120	74		
IO E IL MIO BAMBINO	904	12	70	376	306	140	56	99	124	119	136	186	107		
JESUS	94	10	17	19	30	18	5	7	5	7	21	17	20		
MADRE	155	14	23	51	51	17	17	8	19	16	32	33	10		
MARIE CLAIRE	1004	35	146	312	364	146	24	53	72	75	171	239	186		
MAX	506	7	51	157	192	99	9	15	49	40	89	103	112		
MERIDIANI	100	13	14	32	31	10	0	6	5	2	10	21	19		
MESSAGGERO DI S.ANTONIO	1133	137	239	246	362	149	141	117	151	124	184	185	147		
LA MIA BOUTIQUE	384	14	68	72	153	78	33	46	71	56	65	52	28		
LA MIA CASA	344	18	33	97	133	62	29	33	34	37	52	54	50		
MILLIONAIRE INTRAPRENDERE	296	15	35	72	102	72	11	32	31	30	41	70	47		
NAUTICA	92	5	25	26	28	9	6	4	9	4	11	18	14		
PESCARÉ	123	5	25	41	30	23	7	7	12	10	28	23	15		
PRATICA	472	15	79	126	156	97	16	29	46	45	93	107	83		
QUATTORRUOTE	1379	39	159	383	536	261	34	79	115	123	230	301	260		
QUATTRO ZAMPE	330	7	48	97	118	60	6	18	22	35	64	83	42		
QUI TOURING	509	35	102	185	150	57	11	25	29	30	69	109	107		
RAKAM	679	50	118	162	237	112	38	43	73	70	112	150	102		
SALE & PEPE	693	31	113	188	251	111	22	44	62	77	120	150	109		
SALVE	414	31	73	118	150	42	16	24	29	44	63	109	71		
SCIENZA & VITA	129	11	14	37	45	23	4	10	7	12	18	25	25		
LE SCIENZE	187	13	14	53	75	33	9	9	17	10	20	44	39		
SELEZIONE READER'S DIGEST	662	46	116	175	202	123	27	53	67	63	108	146	112		
SILHOUETTE DONNA	1250	26	119	316	520	269	46	112	169	133	200	257	202		
SPEAK UP	187	7	22	62	67	28	2	10	12	13	27	39	41		
STARTER	22	0	3	6	8	6	1	8	0	3	2	3	4		
TUTTI FOTOGRAFI	68	3	15	9	34	7	1	12	9	11	17	9	3		
TUTTO	447	7	24	75	210	130	12	33	60	60	71	82	82		
TUTTOMOTO	199	8	16	55	79	41	5	11	20	15	44	37	44		
TUTTOTURISMO	144	14	22	34	52	22	4	9	11	7	25	36	22		
VERA	1043	27	154	288	382	191	44	87	130	102	156	225	181		
VITALITY	235	1	32	68	94	40	4	12	18	15	46	61	45		
VOGUE ITALIA	744	39	82	205	281	138	18	39	76	81	98	178	135		
WEEKEND VIAGGI	156	7	26	49	57	17	6	10	7	9	29	25	24		
DIANA (QUATTORDICINALE)	42	0	6	18	11	7	1	1	6	4	10	8	7		



# Donne

Lettori numero medio

Analisi secondo: ● numero componenti ● classe di reddito

(percentuali di composizione)

SETTIMANALI	Totale	NUMERO COMPONENTI					CLASSE DI REDDITO							
		1 componente	2 componenti	3 componenti	4 componenti	5 o più componenti	fino a 1.450 mila	1.450 1.850 mila	1.850 2.250 mila	2.250 2.650 mila	2.650 3.250 mila	3.250 4.250 mila	4.250 5.250 mila	oltre 5.250 mila
<b>POPOLAZIONE</b>	<b>100.0</b>	<b>9.3</b>	<b>20.5</b>	<b>24.1</b>	<b>29.5</b>	<b>16.7</b>	<b>13.2</b>	<b>11.6</b>	<b>11.7</b>	<b>10.7</b>	<b>14.5</b>	<b>16.8</b>	<b>12.6</b>	<b>9.0</b>
AMICA	100.0	5.6	15.4	27.5	32.2	19.3	4.1	8.9	9.5	9.0	12.9	19.6	18.1	17.8
ANNA	100.0	6.1	14.1	28.6	35.7	15.5	5.4	10.0	8.5	9.2	14.2	20.1	17.6	14.9
AUTO OGGI	100.0	2.4	9.4	28.1	42.5	17.7	4.5	5.5	9.9	9.6	15.3	23.3	17.6	14.4
AUTOSPRINT	100.0	5.0	11.9	23.6	45.0	14.6	6.6	5.0	11.5	13.8	8.4	25.2	12.1	17.4
BELLA	100.0	3.5	14.7	32.2	33.6	16.0	6.5	10.0	11.5	9.5	17.6	19.3	15.7	9.9
CHI	100.0	7.5	15.5	29.4	30.6	17.1	7.6	7.9	11.4	8.2	14.6	20.9	17.1	12.2
CONFIDENZE	100.0	7.8	19.4	25.5	29.8	17.4	8.2	11.1	11.3	10.9	19.9	18.4	12.8	7.4
DOMENICA QUIZ	100.0	19.1	21.5	20.3	21.2	17.9	11.5	5.0	14.5	9.3	15.0	15.4	15.5	13.7
DONNA MODERNA	100.0	4.1	14.5	26.8	34.6	20.0	5.8	7.8	9.6	9.2	16.5	21.7	17.3	12.0
L'ESPRESSO	100.0	7.3	14.1	25.3	36.3	17.0	4.9	5.7	8.9	8.4	14.8	21.7	19.5	16.1
EVA EXPRESS TREMILA	100.0	5.8	12.6	24.9	39.7	17.0	5.9	11.0	10.7	9.5	14.6	22.9	15.7	9.7
FAMIGLIA CRISTIANA	100.0	10.3	20.4	24.9	26.8	17.6	10.0	9.8	10.2	10.2	15.6	17.9	15.7	10.6
FILM TV	100.0	0.0	13.4	27.1	34.6	24.9	1.3	8.2	10.4	7.1	20.7	19.7	18.5	14.1
GENTE	100.0	9.8	18.3	26.5	29.3	16.1	6.8	11.1	11.5	10.1	16.0	19.2	14.8	10.6
GIOIA	100.0	4.7	16.7	26.5	33.0	19.2	5.1	7.6	12.9	10.8	14.7	19.4	17.4	12.1
IL GIORNALINO	100.0	2.6	13.1	25.7	39.7	18.8	2.9	3.8	15.8	12.4	15.4	21.9	18.2	9.6
GRAND HOTEL	100.0	9.8	19.9	26.3	25.2	18.8	14.2	12.5	13.8	14.5	13.2	16.0	10.0	5.8
GRAZIA	100.0	5.2	15.1	28.4	32.6	18.7	4.5	7.4	10.4	8.4	13.9	23.2	17.6	14.6
GUERIN SPORTIVO	100.0	9.2	7.0	34.0	39.2	10.7	4.5	7.8	13.8	13.7	22.6	21.1	13.9	2.6
GUIDA TV	100.0	10.6	17.1	26.4	32.4	13.5	8.3	9.5	11.5	10.3	15.9	20.1	16.7	7.8
INTIMITA'	100.0	10.3	23.2	23.3	28.1	15.1	10.8	11.9	11.2	13.8	16.1	16.0	11.8	8.3
MAGAZINE BEAUTIFUL	100.0	0.7	5.9	16.0	49.0	28.5	4.3	8.6	10.0	15.7	18.4	20.5	15.9	6.5
IL MONDO	100.0	2.7	13.7	24.6	36.5	22.5	1.9	2.5	7.4	6.9	3.6	26.5	27.5	23.7
MONDO ECONOMICO	100.0	4.6	7.7	28.7	42.7	16.3	1.7	2.1	8.5	6.3	11.3	26.2	22.2	21.7
MOTOSPRINT	100.0	1.6	19.1	25.3	38.3	15.8	2.1	12.6	12.7	6.0	16.1	23.8	14.8	11.8
NOVELLA 2000	100.0	4.3	17.7	24.5	35.8	17.6	5.9	9.1	13.2	10.3	15.2	20.0	16.7	9.7
OGGI	100.0	8.5	19.5	25.8	30.7	15.6	5.8	9.0	11.7	9.4	15.8	19.1	16.1	13.0
PANORAMA	100.0	4.4	13.6	27.4	37.1	17.5	3.1	6.0	8.0	7.4	15.7	21.1	21.3	17.2
SORRISI E CANZONI TV	100.0	4.6	13.4	25.0	35.8	21.2	6.4	9.6	11.6	11.4	16.7	20.6	15.0	8.8
STOP	100.0	12.2	20.0	27.3	24.1	16.5	11.1	8.6	11.0	12.2	15.5	18.6	11.8	11.2
TELEPIU'	100.0	5.0	13.5	24.0	37.4	20.1	7.9	11.5	11.9	13.9	13.4	19.1	13.5	8.7
TELESETTE	100.0	6.2	17.3	24.2	33.9	18.4	7.9	10.1	12.3	12.5	19.3	16.5	12.8	8.7
TOPOLINO	100.0	2.9	10.0	26.2	40.5	20.4	2.3	7.4	11.8	10.3	15.7	22.5	16.1	14.0
VISTO	100.0	5.6	19.3	28.7	27.0	19.3	8.3	10.5	13.7	12.7	14.0	19.0	14.9	6.9
VIVERSANI & BELLI	100.0	3.9	15.1	27.1	34.9	18.9	5.8	8.3	11.6	8.9	16.9	20.5	17.8	10.2
<b>SUPPLEMENTI</b>														
D LA REPUBBLICA DELLE DONNE	100.0	3.4	12.8	26.2	41.9	15.7	1.9	3.8	6.6	8.0	13.5	24.7	22.9	18.7
DIARIO DELLA SETTIMANA	100.0	4.3	15.6	31.6	41.1	7.4	0.0	2.3	6.7	2.6	14.6	34.7	18.2	20.9
LA GAZZETTA SPORT MAGAZINE	100.0	0.5	10.9	22.7	39.1	26.8	4.8	4.5	8.3	8.8	19.1	17.1	18.7	18.7
IO DONNA	100.0	4.8	15.2	28.7	35.7	15.6	1.6	4.6	5.9	7.6	12.7	24.5	20.7	22.3
SETTE	100.0	6.6	17.8	27.8	34.7	13.1	2.4	3.8	5.7	6.2	12.6	23.9	22.3	23.1
SPECCHIO DELLA STAMPA	100.0	5.8	16.2	25.9	37.3	14.8	2.3	4.9	9.4	7.9	14.6	22.6	20.7	17.5
TV SETTE	100.0	6.1	17.9	26.7	34.4	14.8	2.9	5.3	6.7	7.9	12.9	23.1	20.8	20.5
IL VENERDI'	100.0	5.2	15.1	29.2	37.2	13.4	1.4	5.2	6.9	8.0	14.5	23.6	22.4	18.0



Lettori numero medio

Analisi secondo: ● numero componenti ● classe di reddito

(percentuali di composizione)

MENSILI	Totale	NUMERO COMPONENTI					CLASSE DI REDDITO							
		1 componente	2 componenti	3 componenti	4 componenti	5 o più componenti	fino a 1.450 mila	1.450-1.850 mila	1.850-2.250 mila	2.250-2.650 mila	2.650-3.250 mila	3.250-4.250 mila	4.250-5.250 mila	oltre 5.250 mila
POPOLAZIONE	100.0	9.3	20.5	24.1	29.5	16.7	13.2	11.6	11.7	10.7	14.5	16.8	12.6	9.0
ABITARE	100.0	3.7	18.5	30.6	36.3	10.9	3.3	3.8	5.8	6.1	17.4	14.2	23.0	26.4
AD	100.0	4.4	15.1	32.3	34.5	13.7	0.6	2.8	7.6	3.0	16.1	22.2	16.7	31.0
AIRONE	100.0	5.5	13.4	28.3	35.2	17.6	0.9	4.5	5.3	6.1	13.8	23.1	25.9	20.3
AMADEUS	100.0	5.4	17.9	32.2	32.6	11.9	0.0	7.1	5.8	6.6	6.8	20.9	27.3	25.5
ARCHEO	100.0	7.9	16.1	28.5	27.0	20.4	1.0	2.8	12.2	6.3	20.6	13.6	20.0	23.4
ASTRA	100.0	4.9	12.9	25.7	37.7	18.8	6.2	10.0	12.5	6.8	18.0	17.9	16.7	11.8
A TAVOLA	100.0	3.4	19.9	27.0	35.6	14.2	4.1	5.8	7.4	9.7	13.8	22.2	14.6	22.4
AUTO	100.0	3.6	12.5	25.2	44.2	14.5	5.5	10.3	11.3	9.3	16.3	17.3	17.2	12.8
L'AUTOMOBILE	100.0	3.3	14.9	36.7	34.0	11.0	2.8	6.8	7.6	8.6	17.5	27.7	18.5	10.6
BELL'EUROPA	100.0	6.5	15.9	34.6	27.7	15.3	2.6	1.5	8.7	3.5	15.2	18.2	24.2	26.1
BELL'ITALIA	100.0	6.6	16.4	32.5	31.2	13.3	3.0	3.5	6.1	6.7	16.5	19.7	22.1	22.4
BENISSIMO	100.0	3.9	14.5	29.4	33.7	18.5	4.8	9.0	9.7	11.4	18.7	20.4	14.6	11.3
BIMBI SANI E BELLI	100.0	1.7	11.3	35.6	32.0	19.4	7.4	10.6	12.9	11.9	16.2	20.7	11.4	9.0
BRAVA CASA	100.0	2.2	12.7	30.0	40.3	14.8	2.5	6.0	8.3	9.0	14.4	24.9	18.6	16.4
BUONA CUCINA	100.0	4.9	18.3	25.7	32.6	18.4	7.4	7.0	11.1	10.6	16.6	22.8	16.1	8.4
BURDA	100.0	4.7	13.3	24.5	36.2	21.3	5.3	13.1	11.2	14.0	16.2	17.4	13.4	9.3
CAPITAL	100.0	3.5	17.0	27.3	42.2	10.1	0.0	3.4	8.7	10.4	8.7	21.8	25.1	22.0
CARNET	100.0	1.6	19.4	21.1	32.1	25.7	1.7	2.2	7.3	11.0	10.2	27.6	23.1	16.8
CASAVIVA	100.0	2.9	14.2	27.6	39.0	16.2	2.8	5.9	9.6	8.4	15.9	22.0	19.1	16.5
CENTO COSE ENERGY	100.0	1.6	8.0	26.7	43.5	20.2	2.3	7.0	9.3	10.2	15.5	22.7	19.3	13.7
CIAK	100.0	3.2	9.3	23.5	43.6	20.3	2.7	7.0	13.2	11.7	17.0	17.7	18.5	12.2
CIPRIA	100.0	3.0	16.5	32.0	32.9	15.6	3.9	4.2	10.8	10.9	15.6	21.9	17.7	14.9
CLASS	100.0	3.3	16.1	31.9	33.4	15.3	1.3	2.6	9.1	3.5	12.4	26.7	15.7	28.9
CLUB 3	100.0	14.5	24.4	29.6	25.3	6.3	3.3	8.0	15.8	7.7	15.7	15.8	20.1	13.7
COME STAI	100.0	1.9	11.7	27.4	42.5	16.4	3.0	7.8	11.7	8.1	21.4	20.7	15.7	11.6
CONSIGLI PRATICI	100.0	2.7	16.0	26.5	39.9	14.8	6.3	8.5	9.2	6.9	21.2	23.7	11.1	13.1
LA CUCINA ITALIANA	100.0	7.8	16.4	28.1	31.0	16.8	5.4	6.7	9.6	9.7	13.4	21.1	16.3	17.7
CUCINA MODERNA	100.0	4.6	16.1	30.0	32.4	16.9	4.9	8.4	13.6	10.0	15.2	19.8	16.0	12.3
DONNA	100.0	2.6	13.6	25.0	39.1	19.7	4.8	9.9	11.0	11.5	16.3	18.7	14.9	12.9
DONNA E MAMMA	100.0	0.4	12.4	39.6	33.6	14.1	7.7	12.1	10.5	13.4	13.8	21.3	13.3	7.9
DOVE	100.0	7.2	13.8	33.8	30.9	14.3	2.6	4.2	5.3	5.3	11.9	23.5	22.7	24.4
ELLE	100.0	4.4	12.9	29.6	36.5	16.5	3.2	4.2	8.2	7.3	14.5	20.7	20.7	21.3
ELLE DECOR	100.0	4.7	16.1	31.0	31.7	16.5	3.6	3.3	5.8	1.6	8.9	16.4	24.5	35.8
FOCUS	100.0	0.9	10.7	28.1	40.8	19.6	2.5	4.4	8.9	8.0	17.4	23.4	19.5	15.9
GARDENIA	100.0	8.1	17.2	33.2	28.2	13.2	2.5	3.6	9.8	7.5	12.4	24.0	18.6	21.5
GENTE MESE	100.0	3.8	12.8	26.0	37.6	19.8	7.2	7.7	11.0	12.2	14.9	20.2	15.2	11.6
GENTE MONEY	100.0	9.0	12.7	20.6	40.3	17.5	1.8	5.8	10.3	8.0	10.0	19.2	18.4	26.6
GENTE MOTORI	100.0	1.8	11.1	24.1	39.7	23.3	3.1	6.3	6.5	9.3	19.8	18.0	20.7	16.3
GENTE VIAGGI	100.0	6.3	15.7	35.5	31.6	10.9	2.7	3.7	6.8	7.0	17.7	20.0	19.7	22.4
GLAMOUR	100.0	2.6	8.2	28.4	38.8	22.0	4.1	6.3	7.9	8.0	14.8	25.8	15.8	17.3
GULLIVER	100.0	1.7	12.8	31.3	39.7	14.5	0.0	1.2	7.7	13.2	7.7	25.3	25.1	19.8
IN CASA	100.0	5.4	19.4	29.0	28.0	18.2	4.5	9.2	5.0	6.4	12.3	29.0	18.3	15.3
INSIEME	100.0	1.7	13.9	41.7	30.3	12.4	5.0	8.7	11.0	8.2	13.5	27.5	17.1	9.1
IO E IL MIO BAMBINO	100.0	1.3	7.7	41.6	33.9	15.5	6.2	10.9	13.7	13.1	15.0	20.6	11.9	8.5
JESUS	100.0	10.5	18.4	20.3	31.8	19.0	5.0	7.7	5.4	7.3	22.1	17.9	21.3	13.2
MADRE	100.0	8.8	14.7	33.0	32.7	10.8	11.0	5.3	12.5	10.1	20.8	21.6	6.7	12.2
MARIE CLAIRE	100.0	3.5	14.6	31.1	36.3	14.5	2.4	5.3	7.2	7.5	17.1	23.8	18.5	18.2
MAX	100.0	1.5	10.1	31.1	37.8	19.5	1.7	3.0	9.7	8.0	17.6	20.3	22.1	17.5
MERIDIANI	100.0	13.0	14.4	31.7	31.3	9.6	0.0	5.9	5.3	2.1	10.4	21.2	19.2	35.9
MESSAGGERO DI S.ANTONIO	100.0	12.1	21.1	21.7	32.0	13.1	12.5	10.3	13.3	10.9	16.2	16.3	13.0	7.4
LA MIA BOUTIQUE	100.0	3.7	17.6	18.6	39.8	20.3	8.6	11.9	18.6	14.7	16.9	13.6	7.3	8.4
LA MIA CASA	100.0	5.3	9.7	28.2	38.7	18.1	8.4	9.5	10.0	10.8	15.2	15.7	14.5	15.9
MILLIONAIRE INTRAPRENDERE	100.0	5.0	11.7	24.4	34.4	24.5	3.6	10.9	10.6	10.3	13.8	23.7	15.7	11.4
NAUTICA	100.0	5.0	26.9	28.0	30.6	9.4	6.6	4.7	9.7	4.8	12.0	19.5	15.7	27.0
PESCARÉ	100.0	4.1	20.3	33.0	24.2	18.4	5.9	5.8	9.4	8.2	23.0	18.3	12.5	16.9
PRATICA	100.0	3.3	16.6	26.6	33.0	20.5	3.4	6.2	9.7	9.5	19.6	22.6	17.5	11.5
QUATTORRUOTE	100.0	2.8	11.6	27.8	38.9	18.9	2.4	5.7	8.3	8.9	16.7	21.8	18.8	17.3
QUATTRO ZAMPE	100.0	2.1	14.6	29.5	35.7	18.1	1.7	5.6	6.8	10.7	19.3	25.3	12.8	17.9
QUI TOURING	100.0	6.9	20.1	32.4	29.4	11.2	2.1	4.9	5.7	5.9	13.5	21.3	21.0	25.7
RAKAM	100.0	7.4	17.4	23.9	34.8	16.5	5.6	6.3	10.7	10.3	16.5	22.1	15.0	13.5
SALE & PEPE	100.0	4.4	16.3	27.1	36.2	16.0	3.2	6.3	9.0	11.1	17.2	21.7	15.8	15.8
SALVE	100.0	7.6	17.7	28.5	36.2	10.0	3.9	5.8	7.0	10.7	15.1	26.4	17.1	13.9
SCIENZA & VITA	100.0	8.3	10.6	28.4	35.0	17.7	3.3	7.5	5.7	9.3	14.2	19.8	19.1	21.2
LE SCIENZE	100.0	7.1	7.3	28.1	40.0	17.5	4.7	5.0	9.2	5.2	10.6	23.7	21.0	20.6
SELEZIONE READER'S DIGEST	100.0	6.9	17.5	26.5	30.5	18.5	4.1	8.0	10.1	9.4	16.3	22.1	16.9	12.9
SILHOUETTE DONNA	100.0	2.1	9.5	25.3	41.6	21.5	3.6	9.0	13.6	10.7	16.0	20.6	16.1	10.4
SPEAK UP	100.0	3.9	12.0	33.3	35.9	14.9	1.0	5.2	6.5	7.0	14.4	21.0	21.8	23.1
STARTER	100.0	0.0	12.5	26.2	36.1	25.2	3.8	34.6	0.0	14.7	11.3	15.1	19.4	1.1
TUTTI FOTOGRAFI	100.0	4.4	21.9	13.3	50.2	10.1	1.5	17.6	12.8	16.4	25.6	13.5	4.7	8.0
TUTTO	100.0	1.7	5.5	16.9	46.9	29.1	2.8	7.4	13.4	13.5	15.8	18.4	18.4	10.3
TUTTOMOTO	100.0	4.1	8.2	27.4	39.8	20.5	2.4	5.4	10.2	7.6	22.0	18.8	22.3	11.4
TUTTOTURISMO	100.0	9.8	15.2	23.7	36.1	15.1	2.8	6.1	7.9	5.0	17.1	25.1	15.0	21.0
VERA	100.0	2.6	14.8	27.7	36.6	18.3	4.2	8.4	12.5	9.8	15.0	21.6	17.3	11.2
VITALITY	100.0	0.6	13.6	28.9	40.0	17.0	1.6	5.0	7.6	6.5	19.5	25.8	18.9	15.1
VOGUE ITALIA	100.0	5.2	11.0	27.5	37.7	18.6	2.4	5.3	10.2	10.9	13.2	23.9	18.1	16.0
WEEKEND VIAGGI	100.0	4.3	16.4	31.8	36.6	10.9	3.9	6.6	4.7	6.1	18.7	16.1	15.6	28.4
DIANA (QUATTORDICINALE)	100.0	0.0	14.4	41.4	27.1	17.1	2.4	1.5	13.3	9.2	24.8	18.0	16.0	14.8



# Donne

Lettori numero medio

Analisi secondo: ● condizione professionale

(valori assoluti x 1.000)

SETTIMANALI	Totale	Imprend. pos. Dir. Lib. Prof. 1	Impiegati 2	Negozianti Artigiani 3	Agenti Lav. in proprio 4	Agricol. e fam. coad. 5	Insegn. Giornal. Scritt. 6	Operai Operai agr. 7	CASALINGHE CON CAPOFAMIGLIA DI CATEG.					Studenti 13	Pensionati 14	Altri 15
									1	2,6	3-5	7	altre			
									8	9	10	11	12			
POPOLAZIONE	25510	404	2289	840	237	207	921	2251	430	1291	1254	2400	3098	2886	5232	1769
AMICA.....	1048	46	156	42	19	5	66	89	31	52	60	49	45	183	117	90
ANNA.....	1153	29	174	55	18	2	59	108	29	61	49	56	90	193	142	88
AUTO OGGI.....	173	5	32	8	2	0	5	19	3	6	3	9	7	39	14	20
AUTOSPRINT.....	110	0	25	3	5	0	3	18	2	4	3	8	2	22	3	11
BELLA.....	656	22	85	26	7	3	34	75	17	41	27	52	39	111	73	45
CHI.....	1107	22	145	45	13	4	32	110	20	59	53	68	88	171	185	91
CONFIDENZE.....	878	8	86	31	5	5	15	109	18	56	36	75	98	92	173	72
DOMENICA QUIZ.....	206	6	17	11	2	0	12	13	6	9	6	11	20	16	62	15
DONNA MODERNA.....	3021	66	446	122	50	22	128	312	68	157	142	191	201	595	269	254
L'ESPRESSO.....	980	59	179	29	12	6	100	55	31	63	26	41	57	135	113	74
EVA EXPRESS TREMILA.....	448	6	35	30	6	7	12	73	9	15	23	36	44	63	44	45
FAMIGLIA CRISTIANA.....	2770	33	268	95	26	27	154	217	46	153	112	167	263	361	684	166
FILM TV.....	115	1	15	4	0	2	4	9	2	10	6	5	4	35	3	14
GENTE.....	2451	55	271	109	24	13	87	212	71	158	137	152	242	297	463	159
GIOIA.....	1186	25	142	44	15	6	40	104	29	79	58	74	99	241	137	93
IL GIORNALINO.....	230	6	43	7	6	0	10	18	8	15	6	27	9	48	19	11
GRAND HOTEL.....	654	2	50	40	10	6	12	79	5	43	39	77	80	71	112	31
GRAZIA.....	1553	40	246	70	23	4	60	148	42	68	52	73	96	282	196	151
GUERIN SPORTIVO.....	40	1	2	1	0	0	0	7	0	3	2	3	3	12	4	2
GUIDA TV.....	765	12	83	19	8	0	29	71	15	54	26	58	56	112	151	69
INTIMITA'.....	886	11	55	26	4	4	21	83	13	54	49	94	112	92	213	55
MAGAZINE BEAUTIFUL.....	307	1	17	11	1	1	1	27	3	1	4	10	4	189	9	28
IL MONDO.....	53	4	9	1	2	0	6	2	5	3	3	1	5	8	1	3
MONDO ECONOMICO.....	122	10	20	1	2	0	14	6	3	2	1	3	3	42	10	6
MOTOSPRINT.....	94	2	15	1	0	0	0	13	0	4	1	3	8	28	5	14
NOVELLA 2000.....	744	8	69	35	4	8	13	120	13	37	43	59	59	110	85	80
OGGI.....	2412	47	269	111	30	20	89	200	58	137	148	128	216	322	473	164
PANORAMA.....	1391	62	251	56	20	2	99	104	54	59	41	55	73	286	130	101
SORRISI E CANZONI TV.....	4346	43	469	133	46	28	117	483	54	237	228	431	333	856	472	414
STOP.....	474	5	43	13	8	2	5	54	7	19	18	35	50	54	131	29
TELEPIU'.....	1037	20	93	40	8	5	38	98	18	46	59	121	70	231	80	108
TELESETTE.....	1148	14	105	21	17	7	57	131	12	77	43	106	110	168	167	112
TOPOLINO.....	1290	26	201	46	20	12	78	119	28	68	52	92	49	337	62	99
VISTO.....	400	6	33	24	13	1	7	62	6	16	26	38	52	35	48	33
VIVERSANI & BELLI.....	1380	28	171	52	25	8	56	176	28	66	61	100	80	273	135	121
<b>SUPPLEMENTI</b>																
D LA REPUBBLICA DELLE DONNE..	959	45	183	20	13	1	108	52	35	54	22	21	34	251	56	63
DIARIO DELLA SETTIMANA.....	61	7	15	3	0	0	11	2	5	2	0	0	2	9	1	4
LA GAZZETTA SPORT MAGAZINE..	285	7	28	21	7	0	11	35	6	11	7	11	16	85	17	24
IO DONNA.....	1260	65	224	42	18	0	102	71	58	62	31	30	67	296	124	70
SETTE.....	1116	64	186	34	12	1	94	48	48	66	26	23	70	218	177	50
SPECCHIO DELLA STAMPA.....	646	28	111	19	12	1	55	28	18	27	16	17	29	165	73	46
TV SETTE.....	1196	52	187	32	14	3	82	51	46	65	30	41	83	258	184	69
IL VENERDI'.....	1599	91	292	37	18	3	195	53	68	95	29	42	98	337	140	102



Lettori numero medio

Analisi secondo: ● condizione professionale

(valori assoluti x 1.000)

MENSILI	Totale	Imprend. pos. Dir. Lib. Prof. 1	Implo-gati 2	Nego-zianti Artigiani 3	Agenti Lav. in proprio 4	Agricol. e fam. coad. 5	Insegn. Giornal. Scritt. 6	Operai Operai agr. 7	CASALINGHE CON CAPOFAMIGLIA DI CATEG.					Stu-denti 13	Pensio-nati 14	Altri 15
									1 8	2,6 9	3-5 10	7 11	altre 12			
POPOLAZIONE	25510	404	2289	840	237	207	921	2251	430	1291	1254	2400	3098	2886	5232	1769
ABITARE	204	15	39	12	5	1	15	11	10	6	4	5	10	37	27	9
AD	468	51	60	32	11	0	41	11	19	20	12	10	14	94	51	41
AIRONE	476	23	109	18	8	4	50	21	15	16	12	12	11	101	39	36
AMADEUS	78	7	15	5	1	0	9	3	1	3	1	8	4	9	10	3
ARCHEO	130	6	26	4	0	0	31	3	0	2	2	0	3	39	10	4
ASTRA	531	9	80	15	14	2	19	71	3	18	16	25	30	133	28	67
A TAVOLA	172	6	27	12	4	0	9	20	5	14	3	9	14	16	22	11
AUTO	231	5	25	4	3	1	4	35	6	9	11	24	11	66	7	22
L'AUTOMOBILE	388	8	68	16	2	2	24	37	9	22	18	16	21	68	45	32
BELL'EUROPA	187	13	38	5	2	1	18	9	4	3	7	1	8	39	24	13
BELL'ITALIA	352	21	77	13	4	3	42	7	16	16	14	9	13	57	40	21
BENISSIMO	411	9	64	14	5	1	18	51	15	26	28	38	33	37	39	31
BIMBI SANI E BELLI	1066	18	142	41	14	5	44	125	25	76	47	155	81	143	46	104
BRAVA CASA	897	37	187	52	14	5	86	66	32	56	49	54	49	101	49	61
BUONA CUCINA	506	8	60	23	6	2	17	58	13	23	39	73	52	41	52	37
BURDA	1223	21	137	66	15	9	39	105	27	76	78	128	107	186	110	120
CAPITAL	182	19	33	6	3	2	13	11	12	5	6	7	17	25	17	7
CARNET	83	6	10	2	0	0	11	10	1	5	1	0	0	25	3	10
CASAVIVA	1416	53	257	81	20	4	117	121	46	109	70	62	75	186	94	121
CENTO COSE ENERGY	790	19	125	22	20	1	19	86	2	24	26	19	14	306	8	100
CIAK	419	9	52	6	7	1	13	42	5	16	13	14	10	175	15	38
CIPRIA	264	14	39	11	4	2	17	22	7	6	7	5	10	77	14	28
CLASS	129	12	24	6	2	0	15	5	6	6	3	6	9	22	7	6
CLUB 3	153	4	14	4	2	2	9	6	4	4	7	9	17	5	61	4
COME STAI	335	6	41	18	2	0	16	47	8	15	6	22	19	84	11	38
CONSIGLI PRATICI	275	5	50	14	2	0	7	41	5	15	19	27	21	23	31	15
LA CUCINA ITALIANA	779	30	107	32	8	8	53	73	24	39	34	48	89	74	114	44
CUCINA MODERNA	701	13	98	30	13	7	30	93	27	41	40	64	52	90	56	47
DONNA	1110	21	110	44	13	16	38	107	31	50	60	81	89	254	112	83
DONNA E MAMMA	330	11	64	15	5	2	18	37	11	29	13	47	22	21	12	23
DOVE	321	30	70	10	8	0	23	20	25	10	12	8	13	53	27	15
ELLE	497	17	71	24	5	0	23	52	17	22	14	11	27	130	44	39
ELLE DECOR	138	22	22	13	5	3	11	8	5	6	3	2	4	11	6	17
FOCUS	1051	23	178	30	16	5	71	82	25	32	31	37	25	380	36	80
GARDENIA	297	19	58	5	2	1	21	18	20	18	13	12	17	32	49	13
GENTE MESE	1349	22	158	45	10	7	62	117	27	76	75	70	102	315	129	136
GENTE MONEY	107	10	23	3	0	0	5	7	4	4	2	4	3	16	15	10
GENTE MOTORI	318	14	41	4	10	2	17	38	12	17	21	18	13	72	13	27
GENTE VIAGGI	422	30	84	19	2	1	41	36	10	12	10	13	19	60	63	21
GLAMOUR	332	13	37	15	6	0	14	36	8	5	9	3	6	130	0	50
GULLIVER	138	6	32	6	2	0	9	9	7	4	5	6	2	36	2	12
IN CASA	148	5	24	4	1	0	13	8	4	6	8	10	9	20	18	18
INSIEME	436	11	109	14	8	3	30	54	12	38	23	44	22	22	12	33
IO E IL MIO BAMBINO	904	21	150	32	15	8	54	119	28	69	55	125	69	69	15	74
JESUS	94	2	7	1	0	0	7	5	4	7	3	1	5	23	18	11
MADRE	155	0	16	2	0	3	9	15	0	12	7	14	21	13	32	11
MARIE CLAIRE	1004	39	180	46	21	6	54	104	30	42	40	34	38	224	63	83
MAX	506	20	92	9	2	0	21	70	9	13	14	13	8	175	12	50
MERIDIANI	100	15	22	4	2	0	7	6	7	0	2	4	5	11	9	6
MESSAGGERO DI S.ANTONIO	1133	12	83	27	17	18	53	71	26	82	60	84	148	89	294	68
LA MIA BOUTIQUE	384	12	37	11	6	1	10	38	8	27	25	44	47	44	23	52
LA MIA CASA	344	14	50	26	3	1	19	35	8	13	28	27	22	40	22	36
MILLIONAIRE INTRAPRENDERE	296	8	39	20	6	2	11	31	3	13	12	17	14	62	11	48
NAUTICA	92	6	7	7	0	0	5	8	6	4	8	2	12	10	12	6
PESCARA	123	3	13	10	2	0	8	23	2	6	5	9	5	11	16	9
PRATICA	472	19	88	20	9	3	26	52	7	19	21	29	21	85	26	48
QUATTORRUOTE	1379	35	251	57	26	6	63	160	42	62	64	82	44	309	59	118
QUATTRO ZAMPE	330	16	54	17	1	0	13	21	1	6	20	13	9	103	22	34
QUI TOURING	509	41	88	14	8	3	50	11	30	20	15	7	37	88	79	16
RAKAM	679	17	92	29	3	2	48	50	26	54	38	42	71	77	93	39
SALE & PEPE	693	23	109	36	14	3	34	66	25	50	45	52	56	91	51	39
SALVE	414	20	88	25	8	2	33	25	15	28	16	25	34	42	30	22
SCIENZA & VITA	129	3	17	3	0	0	25	5	5	4	3	2	3	28	23	8
LE SCIENZE	187	14	30	6	0	0	26	4	4	7	8	5	6	57	11	9
SELEZIONE READER'S DIGEST	662	14	92	22	6	10	38	75	16	39	14	50	61	103	82	41
SILHOUETTE DONNA	1250	18	168	48	24	1	47	138	23	70	45	80	42	394	22	130
SPEAK UP	187	12	46	4	1	0	18	4	5	3	2	1	5	56	10	20
STARTER	22	0	1	0	0	1	0	5	0	1	4	3	3	2	1	0
TUTTI FOTOGRAFI	68	2	11	0	0	0	3	10	2	4	1	6	6	10	6	6
TUTTO	447	1	21	4	6	0	5	40	1	6	7	11	7	287	9	39
TUTTOMOTO	199	4	29	2	7	0	2	25	4	10	7	16	9	72	6	6
TUTTOTORISMO	144	6	29	12	1	0	9	15	8	6	3	1	5	35	6	9
VERA	1043	18	138	55	11	6	45	137	19	66	58	73	53	174	93	99
VITALITY	235	7	48	9	0	2	18	22	5	9	13	8	6	59	2	28
VOGUE ITALIA	744	24	107	43	9	3	32	73	20	26	38	38	36	186	38	71
WEEKEND VIAGGI	156	16	29	7	0	0	12	16	8	4	4	8	8	19	13	12
DIANA (QUATTORDICINALE)	42	1	2	2	1	5	2	2	0	2	3	7	0	9	6	3



# Donne

Lettori numero medio

Analisi secondo: ● condizione professionale

(percentuali di composizione)

SETTIMANALI	Totale	CASALINGHE														
		Imprend. pos. Dir. Lib. Prof. 1	Impiegati 2	Nego- zianti Artigiani 3	Agenti Lav. in proprio 4	Agricol. e fam. coad. 5	Insegn. Giornal. Scritt. 6	Operai Operai agr. 7	CON CAPOFAMIGLIA DI CATEG.					Stu- denti 13	Pensio- nati 14	Altri 15
									1 8	2,6 9	3-5 10	7 11	altre 12			
POPOLAZIONE	100.0	1.6	9.0	3.3	0.9	0.8	3.6	8.8	1.7	5.1	4.9	9.4	12.1	11.3	20.5	6.9
AMICA	100.0	4.4	14.9	4.0	1.8	0.5	6.3	8.5	2.9	5.0	5.7	4.6	4.3	17.4	11.1	8.6
ANNA	100.0	2.6	15.1	4.8	1.6	0.1	5.1	9.4	2.5	5.3	4.3	4.8	7.8	16.8	12.3	7.6
AUTO OGGI	100.0	3.2	18.6	4.7	1.0	0.0	3.1	10.9	1.6	3.6	1.9	5.0	3.9	22.8	8.1	11.8
AUTOSPRINT	100.0	0.3	22.6	2.3	4.8	0.0	3.0	16.7	1.6	3.8	2.6	7.4	2.1	19.8	2.9	10.1
BELLA	100.0	3.3	12.9	4.0	1.0	0.5	5.2	11.4	2.6	6.2	4.0	7.9	6.0	17.0	11.1	6.9
CHI	100.0	2.0	13.1	4.0	1.2	0.4	2.9	10.0	1.8	5.4	4.8	6.1	7.9	15.4	16.7	8.2
CONFIDENZE	100.0	0.9	9.8	3.5	0.6	0.5	1.7	12.4	2.0	6.4	4.0	8.6	11.1	10.5	19.7	8.2
DOMENICA QUIZ	100.0	2.9	8.1	5.1	0.8	0.0	5.9	6.2	2.7	4.5	3.1	5.5	9.7	7.9	30.3	7.2
DONNA MODERNA	100.0	2.2	14.8	4.0	1.6	0.7	4.2	10.3	2.3	5.2	4.7	6.3	6.6	19.7	8.9	8.4
L'ESPRESSO	100.0	6.0	18.3	3.0	1.3	0.6	10.2	5.6	3.1	6.4	2.7	4.2	5.8	13.8	11.5	7.5
EVA EXPRESS TREMILA	100.0	1.4	7.7	6.8	1.2	1.5	2.7	16.2	2.1	3.4	5.2	8.1	9.8	14.1	9.8	10.1
FAMIGLIA CRISTIANA	100.0	1.2	9.7	3.4	0.9	1.0	5.6	7.8	1.7	5.5	4.1	6.0	9.5	13.0	24.7	6.0
FILM TV	100.0	1.3	12.9	3.5	0.0	2.1	3.8	8.0	1.8	8.6	5.0	4.2	3.2	30.3	2.9	12.4
GENTE	100.0	2.3	11.1	4.4	1.0	0.5	3.6	8.7	2.9	6.4	5.6	6.2	9.9	12.1	18.9	6.5
GIOIA	100.0	2.1	12.0	3.7	1.3	0.5	3.4	8.8	2.4	6.7	4.9	6.2	8.3	20.3	11.6	7.8
IL GIORNALINO	100.0	2.4	18.8	2.8	2.6	0.0	4.2	7.7	3.5	6.4	2.5	11.7	3.7	20.7	8.3	4.6
GRAND HOTEL	100.0	0.3	7.6	6.1	1.5	0.9	1.9	12.0	0.7	6.5	5.9	11.7	12.2	10.8	17.1	4.8
GRAZIA	100.0	2.8	15.8	4.5	1.5	0.3	3.8	9.5	2.7	4.4	3.4	4.7	6.2	18.2	12.6	9.7
GUERIN SPORTIVO	100.0	1.8	4.7	3.3	0.0	0.0	0.0	18.1	0.0	6.4	4.2	7.5	8.5	29.3	10.8	5.6
GUIDA TV	100.0	1.6	10.9	2.5	1.1	0.0	3.7	9.3	2.0	7.1	3.4	7.6	7.3	14.6	19.8	9.1
INTIMITA'	100.0	1.3	6.3	2.9	0.5	0.4	2.3	9.3	1.5	6.1	5.6	10.6	12.7	10.4	24.0	6.2
MAGAZINE BEAUTIFUL	100.0	0.5	5.4	3.6	0.4	0.2	0.4	9.0	1.1	0.3	1.2	3.1	1.3	61.5	2.9	9.1
IL MONDO	100.0	7.3	16.7	2.7	3.2	0.0	10.4	4.0	9.8	6.4	5.1	2.5	10.1	14.3	2.7	4.7
MONDO ECONOMICO	100.0	8.3	16.3	0.9	1.4	0.0	11.1	4.6	2.2	1.5	1.0	2.8	2.3	34.7	8.3	4.6
MOTOSPRINT	100.0	2.0	15.5	0.7	0.0	0.0	0.3	13.5	0.5	4.7	0.9	3.3	8.1	30.0	5.7	14.9
NOVELLA 2000	100.0	1.0	9.2	4.7	0.6	1.1	1.8	16.1	1.8	5.0	5.8	8.0	7.9	14.7	11.4	10.7
OGGI	100.0	1.9	11.2	4.6	1.2	0.8	3.7	8.3	2.4	5.7	6.1	5.3	8.9	13.3	19.6	6.8
PANORAMA	100.0	4.4	18.0	4.0	1.4	0.1	7.1	7.5	3.9	4.2	2.9	4.0	5.2	20.6	9.3	7.3
SORRISI E CANZONI TV	100.0	1.0	10.8	3.1	1.1	0.7	2.7	11.1	1.3	5.4	5.3	9.9	7.7	19.7	10.9	9.5
STOP	100.0	1.2	9.2	2.8	1.8	0.4	1.1	11.3	1.4	4.0	3.7	7.3	10.6	11.4	27.6	6.2
TELEPIU'	100.0	1.9	9.0	3.9	0.8	0.5	3.7	9.5	1.8	4.4	5.7	11.7	6.8	22.3	7.7	10.4
TELESETTE	100.0	1.2	9.2	1.9	1.5	0.6	4.9	11.4	1.1	6.7	3.8	9.2	9.6	14.6	14.5	9.7
TOPOLINO	100.0	2.0	15.6	3.6	1.6	0.9	6.1	9.2	2.2	5.2	4.0	7.1	3.8	26.1	4.8	7.7
VISTO	100.0	1.6	8.2	6.0	3.2	0.4	1.6	15.6	1.4	3.9	6.6	9.6	13.0	8.6	12.0	8.3
VIVERSANI & BELLI	100.0	2.0	12.4	3.8	1.8	0.6	4.1	12.8	2.0	4.8	4.4	7.2	5.8	19.8	9.7	8.8
<b>SUPPLEMENTI</b>																
D LA REPUBBLICA DELLE DONNE	100.0	4.7	19.1	2.1	1.4	0.1	11.3	5.5	3.7	5.6	2.3	2.2	3.5	26.2	5.9	6.6
DIARIO DELLA SETTIMANA	100.0	11.8	24.2	4.9	0.6	0.0	17.9	2.5	8.5	3.4	0.0	0.0	2.7	15.2	2.0	6.3
LA GAZZETTA SPORT MAGAZINE	100.0	2.5	9.9	7.3	2.5	0.0	3.9	12.3	2.0	4.0	2.4	3.8	5.5	29.7	5.9	8.5
IO DONNA	100.0	5.2	17.8	3.3	1.4	0.0	8.1	5.7	4.6	4.9	2.4	2.4	5.3	23.5	9.9	5.5
SETTE	100.0	5.8	16.6	3.1	1.1	0.1	8.4	4.3	4.3	6.0	2.3	2.0	6.3	19.5	15.8	4.4
SPECCHIO DELLA STAMPA	100.0	4.3	17.2	2.9	1.9	0.1	8.5	4.3	2.9	4.2	2.5	2.6	4.5	25.6	11.4	7.2
TV SETTE	100.0	4.3	15.6	2.7	1.2	0.2	6.9	4.3	3.9	5.4	2.5	3.4	6.9	21.5	15.4	5.8
IL VENERDI'	100.0	5.7	18.3	2.3	1.1	0.2	12.2	3.3	4.3	5.9	1.8	2.6	6.1	21.0	8.7	6.4



Lettori numero medio

Analisi secondo: ● condizione professionale

(percentuali di composizione)

MENSILI	Totale	CASALINGHE CON CAPOFAMIGLIA DI CATEG.														
		Imprend. pos. Lib. Dir. Prof.	Impiegati	Nego-zianti Artigiani	Agenti Lav. In proprio	Agricol. e fam. coad.	Insegn. Giornal. Scritt.	Operai Operai agr.	1 8	2 9	3-5 10	7 11	altre 12	Stu-denti 13	Penso-nali 14	Altri 15
		1	2	3	4	5	6	7	8	9	10	11	12	13	14	15
POPOLAZIONE	100.0	1.6	9.0	3.3	0.9	0.8	3.6	8.8	1.7	5.1	4.9	9.4	12.1	11.3	20.5	6.9
ABITARE	100.0	7.4	19.1	6.1	2.2	0.5	7.4	5.2	4.7	2.8	1.7	2.3	4.9	17.9	13.3	4.5
AD	100.0	10.9	12.8	6.8	2.4	0.0	8.7	2.3	4.1	4.3	2.6	2.2	3.0	20.0	10.9	8.9
AIRONE	100.0	4.8	23.0	3.8	1.6	0.9	10.4	4.4	3.1	3.4	2.6	2.5	2.4	21.3	8.3	7.5
AMADEUS	100.0	9.1	19.6	6.6	1.1	0.0	12.1	3.4	1.6	3.2	1.4	9.7	5.0	10.8	12.5	3.9
ARCHEO	100.0	4.8	20.3	2.8	0.0	0.0	24.1	2.1	0.0	1.6	1.4	0.0	2.0	30.0	7.9	3.0
ASTRA	100.0	1.7	15.2	2.9	2.7	0.3	3.5	13.3	0.6	3.4	3.0	4.7	5.7	25.0	5.4	12.7
A TAVOLA	100.0	3.7	15.8	7.2	2.1	0.0	5.4	11.5	3.1	7.9	1.9	5.1	8.0	9.1	12.6	6.5
AUTO	100.0	2.0	10.8	1.6	1.1	0.4	1.6	15.0	2.8	3.8	4.9	10.3	4.9	28.7	3.1	9.3
L'AUTOMOBILE	100.0	1.9	17.5	4.2	0.6	0.4	6.2	9.6	2.3	5.7	4.6	4.0	5.5	17.7	11.5	8.2
BELL'EUROPA	100.0	6.9	20.5	2.6	1.3	0.6	9.6	4.8	2.2	1.6	4.0	0.4	4.5	20.9	13.1	7.0
BELL'ITALIA	100.0	6.0	22.0	3.7	1.1	0.7	12.0	1.9	4.4	4.4	4.1	2.4	3.7	16.2	11.5	6.0
BENISSIMO	100.0	2.3	15.5	3.5	1.3	0.4	4.4	12.4	3.7	6.4	6.7	9.3	8.0	9.1	9.5	7.6
BIMBI SANI E BELLI	100.0	1.7	13.3	3.8	1.3	0.4	4.1	11.7	2.3	7.1	4.5	14.5	7.6	13.5	4.3	9.8
BRAVA CASA	100.0	4.1	20.9	5.8	1.6	0.5	9.5	7.3	3.6	6.3	5.4	6.0	5.5	11.3	5.4	6.8
BUONA CUCINA	100.0	1.7	11.8	4.6	1.2	0.5	3.3	11.4	2.5	4.5	7.7	14.4	10.4	8.1	10.4	7.3
BURDA	100.0	1.7	11.2	5.4	1.2	0.8	3.2	8.6	2.2	6.2	6.4	10.4	8.7	15.2	9.0	9.8
CAPITAL	100.0	10.6	18.4	3.1	1.7	0.9	7.0	6.2	6.7	3.0	3.2	3.6	9.1	13.7	9.2	3.8
CARNET	100.0	7.7	11.9	2.0	0.0	0.0	13.0	11.5	1.0	5.9	0.8	0.0	0.2	30.2	4.0	11.8
CASAVIVA	100.0	3.8	18.1	5.7	1.4	0.3	8.3	8.5	3.2	7.7	5.0	4.4	5.3	13.2	6.6	8.5
CENTO COSE ENERGY	100.0	2.4	15.8	2.8	2.6	0.1	2.3	10.8	0.2	3.0	3.4	2.4	1.7	38.8	1.1	12.7
CIAK	100.0	2.2	12.4	1.5	1.7	0.3	3.1	10.1	1.3	3.8	3.1	3.4	2.5	41.8	3.7	9.1
CIPRIA	100.0	5.5	14.6	4.1	1.6	0.7	6.5	8.4	2.7	2.1	2.6	1.8	3.9	29.2	5.5	10.6
CLASS	100.0	9.6	18.8	4.3	1.8	0.0	11.4	3.8	4.8	4.7	2.6	4.5	6.9	16.9	5.2	4.6
CLUB 3	100.0	2.9	9.1	2.9	1.4	1.1	5.6	4.1	2.8	2.7	4.7	5.8	10.8	3.4	39.8	2.9
COME STAI	100.0	1.9	12.3	5.3	0.7	0.0	4.7	14.1	2.5	4.6	1.9	6.5	5.8	25.1	3.4	11.3
CONSIGLI PRATICI	100.0	1.6	18.0	4.9	0.7	0.0	2.4	15.0	1.9	5.4	7.0	9.9	7.8	8.2	11.4	5.6
LA CUCINA ITALIANA	100.0	3.9	13.8	4.1	1.0	1.0	6.8	9.4	3.1	5.0	4.3	6.2	11.4	9.6	14.6	5.7
CUCINA MODERNA	100.0	1.9	14.0	4.3	1.8	1.0	4.3	13.3	3.8	5.9	5.7	9.1	7.4	12.9	8.1	6.7
DONNA	100.0	1.9	10.0	4.0	1.2	1.4	3.5	9.6	2.8	4.5	5.4	7.3	8.0	22.9	10.1	7.5
DONNA E MAMMA	100.0	3.3	19.2	4.6	1.5	0.7	5.5	11.2	3.4	8.8	3.9	14.2	6.6	6.5	3.7	7.0
DOVE	100.0	9.2	21.8	3.0	2.4	0.0	7.2	6.2	7.8	3.0	3.6	2.6	4.0	16.5	8.3	4.5
ELLE	100.0	3.5	14.3	4.8	1.1	0.0	4.7	10.5	3.3	4.5	2.9	2.1	5.4	26.2	8.9	7.9
ELLE DECOR	100.0	15.6	16.2	9.4	3.3	2.2	8.1	5.7	3.3	4.0	2.3	1.2	3.2	8.2	4.6	12.5
FOCUS	100.0	2.2	16.9	2.9	1.5	0.5	6.8	7.8	2.3	3.0	3.0	3.5	2.3	36.2	3.5	7.6
GARDENIA	100.0	6.4	19.4	1.7	0.6	0.2	7.2	6.0	6.6	6.1	4.2	4.2	5.6	10.7	16.6	4.5
GENTE MESE	100.0	1.6	11.7	3.3	0.8	0.5	4.6	8.6	2.0	5.6	5.5	5.2	7.5	23.4	9.5	10.1
GENTE MONEY	100.0	9.1	22.0	3.2	0.0	0.0	5.0	6.2	3.6	3.9	1.5	4.1	3.2	15.2	13.9	9.2
GENTE MOTORI	100.0	4.3	13.0	1.2	3.1	0.7	5.3	11.9	3.9	5.4	6.5	5.7	4.1	22.5	4.0	8.4
GENTE VIAGGI	100.0	7.1	19.8	4.5	0.5	0.3	9.7	8.5	2.5	2.8	2.5	3.1	4.4	14.2	15.0	5.0
GLAMOUR	100.0	4.0	11.3	4.4	1.8	0.0	4.1	10.8	2.3	1.5	2.6	1.0	1.9	39.0	0.1	15.1
GULLIVER	100.0	4.5	23.4	4.6	1.3	0.0	6.8	6.6	5.0	2.6	3.3	4.1	1.2	26.2	1.7	8.7
IN CASA	100.0	3.1	16.5	2.9	0.6	0.0	8.7	5.5	2.8	4.1	5.1	6.5	6.3	13.4	12.1	12.4
INSIEME	100.0	2.5	25.1	3.3	1.8	0.8	6.9	12.4	2.7	8.7	5.4	10.2	5.1	5.0	2.8	7.5
IO E IL MIO BAMBINO	100.0	2.3	16.6	3.6	1.6	0.9	6.0	13.2	3.1	7.7	6.0	13.8	7.7	7.6	1.7	8.2
JESUS	100.0	2.2	7.9	1.2	0.0	0.0	7.3	5.2	4.3	7.5	3.2	1.3	5.2	24.3	18.9	11.5
MADRE	100.0	0.0	10.4	1.2	0.2	1.6	5.5	9.9	0.0	7.8	4.3	9.2	13.8	8.5	20.5	7.0
MARIE CLAIRE	100.0	3.9	17.9	4.6	2.1	0.6	5.4	10.3	3.0	4.1	4.0	3.4	3.8	22.3	6.3	8.3
MAX	100.0	3.9	18.2	1.7	0.4	0.0	4.1	13.8	1.8	2.5	2.7	2.7	1.6	34.5	2.3	9.9
MERIDIANI	100.0	15.2	21.8	3.5	1.9	0.0	7.4	6.1	7.3	0.0	2.0	3.6	4.7	11.0	9.1	6.4
MESSAGGERO DI S.ANTONIO	100.0	1.0	7.4	2.4	1.5	1.6	4.7	6.2	2.3	7.3	7.4	13.0	7.8	26.0	7.0	6.0
LA MIA BOUTIQUE	100.0	3.1	9.6	3.0	1.5	0.3	2.7	9.8	2.0	6.9	6.6	11.4	12.3	11.5	5.9	13.5
LA MIA CASA	100.0	4.1	14.5	7.5	0.8	0.4	5.5	10.1	2.4	3.9	8.0	7.8	6.4	11.7	6.5	10.4
MILLIONAIRE INTRAPRENDERE	100.0	2.5	13.2	6.8	2.0	0.7	3.6	10.4	0.9	4.4	4.1	5.7	4.7	20.9	3.7	16.4
NAUTICA	100.0	6.6	7.7	7.2	0.3	0.0	4.9	8.9	6.1	4.0	8.9	1.9	13.0	10.7	13.0	6.7
PESCARRE	100.0	2.6	10.6	8.4	1.4	0.0	6.2	18.9	1.5	5.0	4.5	7.7	4.0	8.9	12.8	7.5
PRATICA	100.0	4.1	18.6	4.2	1.9	0.7	5.5	10.9	1.4	4.0	4.5	6.1	4.3	18.0	5.6	10.2
QUATTORRUOTE	100.0	2.6	18.2	4.2	1.9	0.4	4.6	11.6	3.0	4.5	4.6	5.9	3.2	22.4	4.3	8.6
QUATTRO ZAMPE	100.0	4.9	16.3	5.1	0.3	0.0	3.9	6.5	0.3	1.7	6.1	4.0	2.8	31.2	6.8	10.2
QUI TOURING	100.0	8.1	17.2	2.8	1.5	0.7	9.9	2.1	5.9	4.0	2.9	1.5	7.3	17.4	15.5	3.2
RAKAM	100.0	2.4	13.5	4.2	0.4	0.3	7.0	7.3	3.8	7.9	5.6	6.3	10.5	11.3	13.7	5.7
SALE & PEPE	100.0	3.3	15.7	5.1	2.0	0.4	4.9	9.4	3.6	7.2	6.5	7.5	8.1	13.1	7.4	5.7
SALVE	100.0	4.9	21.3	6.1	1.9	0.5	7.9	6.1	3.7	6.7	3.9	6.1	8.3	10.2	7.4	5.3
SCIENZA & VITA	100.0	2.3	12.9	2.6	0.0	0.0	19.2	4.2	3.6	3.1	2.1	1.9	2.7	21.6	18.0	5.8
LE SCIENZE	100.0	7.3	16.1	3.3	0.0	0.0	13.8	1.9	2.2	3.9	4.3	2.7	3.2	30.6	6.1	4.6
SELEZIONE READER'S DIGEST	100.0	2.2	13.9	3.3	0.9	1.5	5.7	11.3	2.4	5.9	2.1	7.5	9.2	15.6	12.3	6.2
SILHOUETTE DONNA	100.0	1.4	13.4	3.9	1.9	0.1	3.8	11.1	1.8	5.6	3.6	6.4	3.4	31.5	1.8	10.4
SPEAK UP	100.0	6.3	24.6	2.4	0.6	0.0	9.7	1.9	2.4	1.8	1.2	0.5	2.5	30.1	5.1	10.9
STARTER	100.0	0.0	5.9	0.0	0.0	0.0	6.7	0.0	22.5	0.0	5.6	17.2	12.1	13.7	10.4	6.0
TUTTI FOTOGRAFI	100.0	3.4	15.9	0.0	0.0	0.0	5.1	14.5	3.0	6.1	2.0	9.4	8.4	14.6	9.0	8.6
TUTTO	100.0	0.3	4.8	1.0	1.4	0.0	1.0	9.0	0.3	1.3	1.6	2.6	1.6	64.2	2.1	8.8
TUTTOMOTO	100.0	2.0	14.6	0.8												



# Donne

Lettori numero medio - Analisi secondo: ● reddito familiare classificato con il metodo "ISPL" International Standard Poverty Line (Soglia di povertà su standard Internazionali)

(valori assoluti x 1.000)

SETTIMANALI COMPONENTI FAMIGLIA	Totale	REDDITO FAMILIARE SOTTO "ISPL"					REDDITO FAMILIARE SOPRA "ISPL"									
		FASCIA MEDIA				Totale	FASCIA ALTA				Totale					
		comp. 1	comp. 2	comp. 3	comp. 4 o più		comp. 1	comp. 2	comp. 3	comp. 4 o più						
REDDITO MEDIO FAM. MIO/ANNO	7	12	11	13	12	15	25	30	33	27	36	53	58	68	58	
<b>POPOLAZIONE</b>	<b>25510</b>	<b>123</b>	<b>417</b>	<b>204</b>	<b>548</b>	<b>1292</b>	<b>1782</b>	<b>3647</b>	<b>3543</b>	<b>7377</b>	<b>16349</b>	<b>456</b>	<b>1157</b>	<b>2397</b>	<b>3859</b>	<b>7869</b>
AMICA .....	1048	0	5	4	9	19	37	86	139	277	539	22	70	145	253	491
ANNA .....	1153	2	2	5	13	23	46	96	167	317	625	23	64	158	260	505
AUTO OGGI .....	173	0	0	1	1	3	3	8	31	61	102	1	8	16	42	67
AUTOSPRINT .....	110	0	0	1	0	1	5	6	12	38	60	1	7	13	27	49
BELLA .....	656	0	2	5	9	15	15	74	118	195	402	8	21	89	122	239
CHI .....	1107	2	4	5	6	17	64	106	160	301	631	17	62	160	221	459
CONFIDENZE .....	878	2	2	8	15	27	56	124	131	266	578	10	45	84	133	273
DOMENICA QUIZ .....	206	0	0	0	2	2	26	30	20	42	118	14	14	22	37	87
DONNA MODERNA .....	3021	1	13	15	50	78	86	277	417	964	1743	37	148	379	635	1199
L'ESPRESSO .....	980	1	2	5	7	14	35	69	107	284	495	35	68	136	232	471
EVA EXPRESS TREMILA .....	448	0	1	1	8	11	18	38	54	167	277	8	17	56	79	161
FAMIGLIA CRISTIANA .....	2770	8	19	13	29	69	226	397	355	701	1678	52	148	321	502	1023
FILM TV .....	115	0	0	0	1	1	0	13	15	44	73	0	3	16	23	41
GENTE .....	2451	3	13	13	30	59	151	299	355	645	1450	86	135	283	437	942
GIOIA .....	1186	0	3	5	10	18	39	133	166	375	713	16	62	143	234	454
IL GIORNALINO .....	230	0	0	2	2	4	6	14	34	87	141	0	16	23	46	85
GRAND HOTEL .....	654	2	11	3	12	28	49	104	119	203	473	14	15	50	74	153
GRAZIA .....	1553	3	4	14	18	39	58	137	193	446	834	21	93	234	333	681
GUERIN SPORTIVO .....	40	0	0	0	0	0	3	1	8	15	28	0	2	5	5	12
GUIDA TV .....	765	3	5	3	10	22	53	74	112	218	456	25	52	87	123	287
INTIMITA' .....	886	0	9	3	9	21	68	157	128	235	588	23	40	75	139	277
MAGAZINE BEAUTIFUL .....	307	0	1	1	11	13	2	12	28	154	196	0	5	20	72	97
IL MONDO .....	53	0	0	0	1	1	0	1	7	14	23	1	6	6	16	30
MONDO ECONOMICO .....	122	0	0	1	0	1	1	3	14	33	52	4	6	20	39	69
MOTOSPRINT .....	94	0	0	0	2	3	1	13	14	31	60	0	4	10	18	32
NOVELLA 2000 .....	744	2	3	6	7	17	27	86	100	249	462	3	43	76	142	265
OGGI .....	2412	2	10	5	19	37	134	295	310	632	1370	69	166	307	463	1005
PANORAMA .....	1391	1	2	2	15	20	27	95	166	378	666	34	92	212	367	705
SORRISI E CANZONI TV .....	4346	9	21	18	79	127	148	413	641	1605	2808	42	149	428	793	1411
STOP .....	474	0	0	3	1	4	48	77	79	117	321	9	18	47	74	148
TELEPIU' .....	1037	1	6	6	21	35	34	105	153	395	686	17	28	91	180	315
TELESETTE .....	1148	3	6	7	29	46	43	155	168	391	756	25	38	104	180	346
TOPOLINO .....	1290	0	3	3	15	20	20	73	190	473	756	16	54	145	299	513
VISTO .....	400	1	2	3	5	11	16	58	61	129	263	6	17	51	52	126
VIVERSANI & BELLI .....	1380	0	3	7	27	36	35	136	202	449	821	19	70	165	268	522
<b>SUPPLEMENTI</b>																
D LA REPUBBLICA DELLE DONNE .....	959	0	0	0	4	4	14	58	97	291	460	19	64	154	257	494
DIARIO DELLA SETTIMANA .....	61	0	0	0	0	0	1	2	10	15	29	1	7	9	15	32
LA GAZZETTA SPORT MAGAZINE .....	285	0	3	2	7	11	0	19	32	100	151	1	10	31	80	122
IO DONNA .....	1260	0	2	1	3	6	28	84	156	298	567	33	105	204	346	687
SETTE .....	1116	1	1	1	2	5	38	86	116	240	481	35	113	192	291	631
SPECCHIO DELLA STAMPA .....	646	0	0	0	5	5	19	56	79	175	329	19	49	88	157	312
TV SETTE .....	1196	1	1	1	7	11	45	101	127	297	570	28	112	191	284	615
IL VENERDI' .....	1599	0	1	2	3	6	35	115	178	404	733	48	124	286	402	860



Lettori numero medio - Analisi secondo: ● reddito familiare classificato con il metodo "ISPL" International Standard Poverty Line (Soglia di povertà su standard internazionali)

(valori assoluti x 1.000)

MENSILI COMPONENTI FAMIGLIA	Totale	REDDITO FAMILIARE SOTTO "ISPL"					REDDITO FAMILIARE SOPRA "ISPL"					Totale				
		FASCIA MEDIA				FASCIA ALTA										
		comp. 1	comp. 2	comp. 3	comp. 4 o più	Totale	comp. 1	comp. 2	comp. 3	comp. 4 o più	Totale					
REDDITO MEDIO FAM. MIO/ANNO	7	12	11	13	12	15	25	30	33	27	36	53	58	68	58	
POPOLAZIONE	25510	123	417	204	548	1292	1782	3647	3543	7377	16349	456	1157	2397	3859	7869
ABITARE	204	0	1	1	1	2	4	13	23	40	81	3	24	39	56	122
AD	468	0	1	0	0	1	2	20	51	90	162	19	49	100	136	304
AIRONE	476	0	0	0	4	4	12	24	50	102	189	14	39	84	145	282
AMADEUS	78	0	0	0	2	2	0	3	6	14	23	4	11	19	18	53
ARCHEO	130	0	0	0	1	1	1	12	15	23	50	9	9	22	38	78
ASTRA	531	1	6	3	12	22	19	42	65	181	307	6	21	68	107	202
A TAVOLA	172	0	1	2	0	3	3	17	26	41	88	3	16	18	44	81
AUTO	231	0	1	0	4	5	8	16	28	79	131	1	11	30	52	95
L'AUTOMOBILE	388	0	0	0	2	2	8	25	77	98	208	5	32	66	76	177
BELL'EUROPA	187	0	1	0	0	1	6	11	18	32	67	6	18	47	48	119
BELL'ITALIA	352	0	0	0	4	4	11	25	36	71	143	12	32	79	82	205
BENISSIMO	411	2	1	3	6	12	12	40	73	129	253	2	19	45	80	146
BIMBI SANI E BELLI	1066	0	2	11	33	47	13	70	212	377	672	5	48	156	139	348
BRAVA CASA	897	0	3	1	12	16	11	50	115	270	447	9	61	153	212	435
BUONA CUCINA	506	0	4	0	13	17	14	50	78	158	301	11	38	52	87	188
BURDA	1223	2	6	6	28	42	34	112	172	483	801	22	44	120	192	379
CAPITAL	182	0	0	0	1	1	3	7	16	37	63	4	24	33	56	118
CARNET	83	0	1	0	1	2	0	6	4	22	33	1	9	13	26	49
CASAVIVA	1416	0	5	4	16	25	28	97	175	433	732	16	98	213	332	659
CENTO COSE ENERGY	790	0	2	5	8	15	6	37	100	283	426	7	25	107	211	349
CIAK	419	0	0	0	9	10	7	25	51	157	240	7	13	48	102	170
CIPRIA	264	0	3	3	2	7	2	17	39	88	146	6	24	42	39	111
CLASS	129	0	2	0	1	2	3	2	21	31	57	1	17	20	31	70
CLUB 3	153	0	0	0	0	0	7	20	19	25	72	15	17	26	23	81
COME STAI	335	0	0	3	4	6	3	20	49	122	194	3	20	40	72	134
CONSIGLI PRATICI	275	0	0	1	5	6	4	30	37	102	173	3	14	35	44	96
LA CUCINA ITALIANA	779	0	3	3	11	17	32	58	92	194	376	28	66	124	167	386
CUCINA MODERNA	701	0	2	4	10	16	18	74	87	206	385	15	37	119	130	300
DONNA	1110	0	5	2	22	30	18	99	146	392	655	10	47	129	239	425
DONNA E MAMMA	330	0	3	2	15	20	0	25	79	102	205	1	13	50	41	105
DOVE	321	1	2	0	0	2	11	12	30	55	109	11	30	78	91	210
ELLE	497	0	3	1	5	10	9	27	51	126	213	14	33	95	132	274
ELLE DECOR	138	0	2	0	1	3	2	6	7	15	30	4	14	36	51	106
FOCUS	1051	1	2	1	8	12	5	54	129	329	516	3	56	166	298	523
GARDENIA	297	1	0	0	3	4	7	16	38	55	115	16	35	61	65	177
GENTE MESE	1349	0	17	12	26	56	33	100	178	496	807	19	56	160	252	487
GENTE MONEY	107	0	0	0	0	0	7	3	8	28	45	2	10	14	36	62
GENTE MOTORI	318	0	2	0	5	7	4	17	25	103	150	2	16	52	92	162
GENTE VIAGGI	422	0	0	1	2	4	7	19	61	79	166	19	46	88	98	252
GLAMOUR	332	0	1	1	5	8	5	15	43	115	178	3	11	50	82	146
GULLIVER	138	0	0	0	0	0	1	8	14	30	54	1	9	29	45	85
IN CASA	148	0	1	1	4	6	4	9	13	34	61	4	19	28	30	81
INSIEME	436	0	2	1	4	7	6	36	85	110	237	1	23	95	72	192
IO E IL MIO BAMBINO	904	0	0	11	22	33	10	42	222	305	578	2	28	144	120	293
JESUS	94	0	0	0	2	2	8	10	8	19	45	2	7	11	27	47
MADRE	155	0	0	1	3	5	12	20	27	37	97	1	3	23	26	54
MARIE CLAIRE	1004	0	5	2	4	11	16	61	130	256	464	19	80	180	251	529
MAX	506	0	0	1	5	6	1	28	75	136	240	6	23	82	149	260
MERIDIANI	100	0	0	0	0	0	4	2	6	14	26	9	12	26	27	74
MESSAGGERO DI S.ANTONIO	1133	5	16	6	12	38	107	169	136	334	745	25	55	104	166	350
LA MIA BOUTIQUE	384	0	6	2	6	15	9	49	49	174	281	5	12	21	50	88
LA MIA CASA	344	0	1	7	9	17	13	19	46	110	188	5	13	44	76	138
MILLIONAIRE INTRAPRENDERE	296	0	2	1	7	10	4	17	39	121	181	10	16	33	46	105
NAUTICA	92	0	0	3	0	3	3	11	3	12	30	2	13	19	24	59
PESCARRE	123	0	1	0	3	4	2	13	28	22	64	3	11	13	28	56
PRATICA	472	0	1	0	5	6	10	34	66	169	279	6	44	59	79	187
QUATTORRUOTE	1379	0	1	2	8	12	18	72	186	417	693	21	86	195	372	674
QUATTRO ZAMPE	330	0	1	0	2	3	2	20	41	104	167	5	27	56	71	159
QUI TOURING	509	0	2	0	0	2	12	39	49	79	179	23	61	116	128	329
RAKAM	679	0	2	4	7	12	32	62	75	202	371	18	54	83	140	296
SALE & PEPE	693	0	2	1	5	9	12	58	90	196	357	18	53	96	160	328
SALVE	414	0	2	0	0	2	16	38	63	99	216	15	34	55	92	196
SCIENZA & VITA	129	0	0	0	0	0	9	8	16	31	64	1	5	21	37	65
LE SCIENZE	187	0	0	1	3	3	9	5	25	45	84	5	8	27	59	100
SELEZIONE READER'S DIGEST	662	0	2	1	9	13	31	59	91	181	361	15	55	83	135	288
SILHOUETTE DONNA	1250	0	2	3	21	25	16	73	190	512	792	10	43	124	256	433
SPEAK UP	187	0	0	0	1	1	0	10	21	45	75	7	13	42	49	111
STARTER	22	0	0	0	1	1	0	2	5	9	16	0	1	0	4	5
TUTTI FOTOGRAFI	68	0	0	0	1	1	3	10	6	33	52	0	5	3	7	15
TUTTO	447	0	0	2	6	7	7	18	39	232	296	0	7	35	102	144
TUTTOMOTO	199	0	0	0	1	1	5	11	25	65	106	3	5	29	54	92
TUTTOTURISMO	144	1	0	0	2	3	6	5	12	41	64	7	17	22	31	78
VERA	1043	3	3	7	18	32	17	88	135	338	578	6	63	146	218	433
VITALITY	235	0	2	0	0	2	1	18	29	70	119	0	11	39	64	114
VOGUE ITALIA	744	0	2	0	5	7	15	46	90	242	393	24	34	115	172	344
WEEKEND VIAGGI	156	0	0	1	2	3	5	13	14	27	59	2	13	35	45	94
DIANA (QUATTORDICINALE)	42	0	0	0	2	2	0	5	10	11	26	0	1	8	6	15



# Donne

Lettori numero medio - Analisi secondo: ● reddito familiare classificato con il metodo "ISPL" International Standard Poverty Line (Soglia di povertà su standard internazionali) (percentuali di composizione)

COMPONENTI FAMIGLIA	Totale	REDDITO FAMILIARE SOTTO "ISPL"					REDDITO FAMILIARE SOPRA "ISPL"					FASCIA ALTA				
		comp. 1	comp. 2	comp. 3	comp. 4 o più	Totale	comp. 1	comp. 2	comp. 3	comp. 4 o più	Totale	comp. 1	comp. 2	comp. 3	comp. 4 o più	Totale
		7	12	11	13	12	15	25	30	33	27	36	53	58	68	58
<b>POPOLAZIONE</b>	<b>100.0</b>	<b>0.5</b>	<b>1.6</b>	<b>0.8</b>	<b>2.1</b>	<b>5.1</b>	<b>7.0</b>	<b>14.3</b>	<b>13.9</b>	<b>28.9</b>	<b>64.1</b>	<b>1.8</b>	<b>4.5</b>	<b>9.4</b>	<b>15.1</b>	<b>30.8</b>
AMICA	100.0	0.0	0.5	0.4	0.9	1.8	3.5	8.2	13.3	26.5	51.4	2.1	6.7	13.8	24.2	46.8
ANNA	100.0	0.2	0.2	0.5	1.2	2.0	4.0	8.3	14.5	27.5	54.2	2.0	5.6	13.7	22.6	43.8
AUTO OGGI	100.0	0.0	0.2	0.8	0.7	1.8	1.6	4.8	17.8	35.2	59.3	0.8	4.4	9.5	24.2	38.9
AUTOSPRINT	100.0	0.0	0.0	1.1	0.0	1.1	4.1	5.1	10.5	34.8	54.6	0.9	6.7	11.9	24.8	44.3
BELLA	100.0	0.0	0.3	0.7	1.4	2.3	2.3	11.3	18.0	29.7	61.3	1.2	3.2	13.6	18.5	36.4
CHI	100.0	0.2	0.3	0.4	0.6	1.5	5.8	9.6	14.5	27.2	57.0	1.5	5.6	14.4	20.0	41.5
CONFIDENZE	100.0	0.3	0.2	0.9	1.7	3.1	6.4	14.1	15.0	30.4	65.8	1.2	5.1	9.6	15.2	31.1
DOMENICA QUIZ	100.0	0.0	0.0	0.0	0.7	0.7	12.5	14.7	9.8	20.1	57.2	6.6	6.9	10.5	18.2	42.1
DONNA MODERNA	100.0	0.0	0.4	0.5	1.6	2.6	2.8	9.2	13.8	31.9	57.7	1.2	4.9	12.5	21.0	39.7
L'ESPRESSO	100.0	0.1	0.2	0.5	0.7	1.5	3.6	7.0	10.9	29.0	50.5	3.6	6.9	13.9	23.7	48.0
EVA EXPRESS TREMILA	100.0	0.0	0.3	0.3	1.8	2.3	3.9	8.6	12.1	37.2	61.8	1.8	3.8	12.5	17.7	35.8
FAMIGLIA CRISTIANA	100.0	0.3	0.7	0.5	1.1	2.5	8.2	14.3	12.8	25.3	60.6	1.9	5.3	11.6	18.1	36.9
FILM TV	100.0	0.0	0.0	0.0	0.9	0.9	0.0	11.2	13.5	38.6	63.3	0.0	2.2	13.6	20.0	35.8
GENTE	100.0	0.1	0.5	0.5	1.2	2.4	6.2	12.2	14.5	26.3	59.2	3.5	5.5	11.5	17.8	38.4
GIOIA	100.0	0.0	0.2	0.4	0.8	1.5	3.3	11.2	14.0	31.6	60.1	1.4	5.2	12.0	19.7	38.3
IL GIORNALINO	100.0	0.0	0.0	0.8	0.7	1.6	2.6	6.0	14.8	38.0	61.5	0.0	7.1	10.0	19.8	36.9
GRAND HOTEL	100.0	0.3	1.7	0.5	1.8	4.2	7.4	15.8	18.1	31.0	72.3	2.1	2.4	7.7	11.3	23.4
GRAZIA	100.0	0.2	0.2	0.9	1.2	2.5	3.7	8.8	12.5	28.7	53.7	1.3	6.0	15.1	21.4	43.8
GUERIN SPORTIVO	100.0	0.0	0.0	0.0	0.0	0.0	8.6	2.9	20.5	37.2	69.2	0.6	4.1	13.5	12.7	30.8
GUIDA TV	100.0	0.5	0.7	0.4	1.3	2.9	6.9	9.6	14.6	28.4	59.5	3.3	6.8	11.3	16.1	37.6
INTIMITA'	100.0	0.0	1.0	0.4	1.0	2.3	7.7	17.7	14.4	26.6	66.4	2.5	4.5	8.5	15.7	31.2
MAGAZINE BEAUTIFUL	100.0	0.0	0.4	0.2	3.7	4.3	0.7	4.0	9.2	50.2	64.0	0.0	1.5	6.5	23.6	31.6
IL MONDO	100.0	0.0	0.0	0.0	1.9	1.9	0.0	2.3	12.9	26.9	42.2	2.7	11.4	11.7	30.2	55.9
MONDO ECONOMICO	100.0	0.0	0.0	0.5	0.0	0.5	1.2	2.5	11.5	27.3	42.5	3.4	5.2	16.8	31.6	57.0
MOTOSPRINT	100.0	0.0	0.5	0.0	2.4	3.0	1.6	14.0	14.9	32.8	63.2	0.0	4.6	10.4	18.8	33.8
NOVELLA 2000	100.0	0.3	0.3	0.8	0.9	2.3	3.6	11.6	13.4	33.4	62.1	0.4	5.8	10.3	19.1	35.6
OGGI	100.0	0.1	0.4	0.2	0.8	1.5	5.5	12.2	12.8	26.2	56.8	2.9	6.9	12.7	19.2	41.7
PANORAMA	100.0	0.1	0.1	0.2	1.1	1.5	1.9	6.8	11.9	27.2	47.9	2.4	6.6	15.3	26.4	50.7
SORRISI E CANZONI TV	100.0	0.2	0.5	0.4	1.8	2.9	3.4	9.5	14.8	36.9	64.6	1.0	3.4	9.8	18.2	32.5
STOP	100.0	0.0	0.0	0.6	0.3	0.9	10.2	16.2	16.8	24.6	67.8	1.9	3.7	9.9	15.7	31.3
TELEPIU'	100.0	0.1	0.6	0.6	2.1	3.3	3.3	10.1	14.7	38.1	66.2	1.6	2.7	8.7	17.3	30.4
TELESETTE	100.0	0.3	0.5	0.6	2.6	4.0	3.7	13.5	14.6	34.1	65.9	2.2	3.3	9.0	15.7	30.1
TOPOLINO	100.0	0.0	0.2	0.2	1.1	1.6	1.6	5.6	14.8	36.7	58.6	1.3	4.2	11.2	23.1	39.8
VISTO	100.0	0.2	0.5	0.8	1.3	2.9	3.9	14.5	15.2	32.1	65.8	1.5	4.2	12.7	12.9	31.4
VIVERSANI & BELLI	100.0	0.0	0.2	0.5	2.0	2.6	2.5	9.9	14.7	32.5	59.5	1.4	5.1	12.0	19.4	37.8
<b>SUPPLEMENTI</b>																
D LA REPUBBLICA DELLE DONNE	100.0	0.0	0.0	0.0	0.5	0.5	1.4	6.1	10.1	30.3	48.0	2.0	6.7	16.0	26.9	51.6
DIARIO DELLA SETTIMANA	100.0	0.0	0.0	0.0	0.0	0.0	2.3	3.8	16.3	24.7	47.1	2.0	11.8	15.3	23.8	52.9
LA GAZZETTA SPORT MAGAZINE	100.0	0.0	0.9	0.6	2.5	4.0	0.0	6.6	11.2	35.3	53.1	0.5	3.4	10.9	28.2	42.9
IO DONNA	100.0	0.0	0.1	0.1	0.2	0.5	2.2	6.7	12.4	23.7	45.0	2.6	8.4	16.2	27.4	54.5
SETTE	100.0	0.1	0.1	0.1	0.2	0.4	3.4	7.7	10.4	21.5	43.1	3.1	10.1	17.2	26.1	56.5
SPECCHIO DELLA STAMPA	100.0	0.0	0.0	0.0	0.8	0.8	2.9	8.7	12.3	27.0	50.9	2.9	7.5	13.6	24.3	48.3
TV SETTE	100.0	0.1	0.1	0.1	0.6	0.9	3.7	8.4	10.6	24.9	47.7	2.3	9.4	16.0	23.8	51.4
IL VENERDI'	100.0	0.0	0.1	0.1	0.2	0.4	2.2	7.2	11.2	25.2	45.8	3.0	7.8	17.9	25.1	53.8



Lettori numero medio - Analisi secondo: ● reddito familiare classificato con il metodo "ISPL" International Standard Poverty Line (Soglia di povertà su standard internazionali) (percentuali di composizione)

COMPONENTI FAMIGLIA	Totale	REDDITO FAMILIARE SOTTO "ISPL"					REDDITO FAMILIARE SOPRA "ISPL"												
		FASCIA MEDIA				FASCIA ALTA													
		comp. 1	comp. 2	comp. 3	comp. 4 o più	Totale	comp. 1	comp. 2	comp. 3	comp. 4 o più	Totale	comp. 1	comp. 2	comp. 3	comp. 4 o più	Totale			
7	12	11	13	12	15	25	30	33	27	36	53	58	68	58					
POPOLAZIONE	100.0	0.5	1.6	0.8	2.1	5.1	7.0	14.3	13.9	28.9	64.1	1.8	4.5	9.4	15.1	30.8			
ABITARE	100.0	0.0	0.3	0.3	0.3	0.9	2.1	6.4	11.4	19.7	39.6	1.7	11.8	18.9	27.2	59.5			
AD	100.0	0.0	0.3	0.0	0.0	0.3	0.4	4.2	10.8	19.2	34.6	4.0	10.6	21.5	29.0	65.1			
AIRONE	100.0	0.0	0.0	0.0	0.8	0.8	2.5	5.1	10.6	21.5	39.8	2.9	8.3	17.7	30.4	59.4			
AMADEUS	100.0	0.0	0.0	0.0	3.0	3.0	0.0	3.9	7.6	17.9	29.4	5.4	14.1	24.6	23.6	67.6			
ARCHEO	100.0	0.0	0.0	0.0	1.0	1.0	0.7	9.3	11.5	17.4	38.8	7.2	6.9	17.1	29.0	60.2			
ASTRA	100.0	0.2	1.1	0.6	2.2	4.2	3.5	7.9	12.3	34.0	57.8	1.1	3.9	12.8	20.2	38.0			
A TAVOLA	100.0	0.0	0.5	1.2	0.0	1.7	1.8	10.1	15.2	24.1	51.3	1.5	9.2	10.6	25.6	47.0			
AUTO	100.0	0.0	0.4	0.0	1.8	2.2	3.4	7.1	12.1	34.2	56.8	0.3	5.0	13.1	22.7	41.0			
L'AUTOMOBILE	100.0	0.0	0.1	0.0	0.5	0.6	2.1	6.5	19.8	25.3	53.7	1.3	8.2	16.9	19.3	45.7			
BELL'EUROPA	100.0	0.0	0.4	0.0	0.0	0.4	3.2	6.0	9.4	17.1	35.8	3.3	9.4	25.2	25.8	63.8			
BELL'ITALIA	100.0	0.0	0.0	0.0	1.3	1.3	3.2	7.2	10.2	20.0	40.6	3.5	9.2	22.3	23.2	58.2			
BENISSIMO	100.0	0.5	0.2	0.8	1.4	2.9	2.9	9.6	17.7	31.3	61.4	0.6	4.7	10.9	19.5	35.6			
BIMBI SANI E BELLI	100.0	0.0	0.2	1.1	3.1	4.4	1.2	6.6	19.9	35.3	63.0	0.4	4.5	14.6	13.0	32.6			
BRAVA CASA	100.0	0.0	0.3	0.1	1.4	1.7	1.3	5.6	12.8	30.1	49.8	0.9	6.8	17.1	23.6	48.5			
BUONA CUCINA	100.0	0.0	0.8	0.0	2.6	3.3	2.8	9.9	15.5	31.3	59.5	2.1	7.6	10.2	17.2	37.2			
BURDA	100.0	0.2	0.5	0.5	2.3	3.5	2.8	9.2	14.1	39.5	65.5	1.8	3.6	9.8	15.7	31.0			
CAPITAL	100.0	0.0	0.0	0.0	0.8	0.8	1.4	3.6	9.0	20.6	34.6	2.1	13.4	18.3	30.9	64.7			
CARNET	100.0	0.0	1.7	0.0	0.8	2.5	0.0	7.4	5.4	26.3	39.1	1.6	10.4	15.7	30.8	58.4			
CASAVIVA	100.0	0.0	0.4	0.3	1.2	1.8	1.8	6.9	12.4	30.6	51.7	1.1	7.0	15.0	23.5	46.5			
CENTO COSE ENERGY	100.0	0.0	0.2	0.6	1.1	1.9	0.8	4.7	12.6	35.9	53.9	0.8	3.1	13.5	26.7	44.2			
CIAK	100.0	0.0	0.1	0.0	2.2	2.3	1.6	6.0	12.1	37.4	57.1	1.6	3.2	11.5	24.3	40.5			
CIPRIA	100.0	0.0	1.0	1.1	0.6	2.7	0.8	6.4	14.9	33.2	55.3	2.2	9.1	16.1	14.7	42.1			
CLASS	100.0	0.0	1.3	0.0	0.5	1.8	2.3	1.4	16.3	23.9	43.9	1.0	13.4	15.6	24.2	54.3			
CLUB 3	100.0	0.0	0.0	0.0	0.0	0.0	4.8	13.3	12.4	16.3	46.8	9.7	11.1	17.1	15.2	53.2			
COME STAI	100.0	0.0	0.0	0.8	1.2	1.9	1.0	5.9	14.7	36.4	57.9	0.9	5.9	12.0	21.4	40.2			
CONSIGLI PRATICI	100.0	0.0	0.0	0.5	1.7	2.2	1.6	11.0	13.4	36.9	63.0	1.1	5.0	12.6	16.1	34.8			
LA CUCINA ITALIANA	100.0	0.0	0.4	0.4	1.4	2.2	4.2	7.4	11.8	24.9	48.3	3.6	8.5	15.9	21.5	49.5			
CUCINA MODERNA	100.0	0.0	0.2	0.6	1.4	2.2	2.5	10.6	12.4	29.4	54.9	2.1	5.2	17.0	18.5	42.9			
DONNA	100.0	0.0	0.5	0.2	2.0	2.7	1.6	8.9	13.2	35.3	59.0	0.9	4.2	11.6	21.6	38.3			
DONNA E MAMMA	100.0	0.0	0.9	0.7	4.6	6.2	0.0	7.5	23.9	30.8	62.2	0.4	3.9	15.1	12.3	31.7			
DOVE	100.0	0.2	0.5	0.0	0.0	0.7	3.6	3.9	9.4	17.0	33.8	3.4	9.4	24.4	28.2	65.5			
ELLE	100.0	0.0	0.7	0.2	1.1	1.9	1.7	5.5	10.3	25.4	42.9	2.7	6.7	19.1	26.6	55.2			
ELLE DECOR	100.0	0.0	1.4	0.0	0.5	1.9	1.5	4.6	4.8	10.8	21.7	3.2	10.1	26.2	36.9	76.4			
FOCUS	100.0	0.1	0.2	0.1	0.7	1.1	0.5	5.1	12.2	31.3	49.1	0.3	5.3	15.8	28.3	49.7			
GARDENIA	100.0	0.5	0.0	0.0	1.0	1.5	2.3	5.3	12.8	18.4	38.8	5.4	11.9	20.4	22.0	59.7			
GENTE MESE	100.0	0.0	1.2	0.9	2.0	4.1	2.4	7.4	13.2	36.8	59.8	1.4	4.2	11.9	18.6	36.1			
GENTE MONEY	100.0	0.0	0.0	0.0	0.0	0.0	6.6	3.2	7.8	24.5	42.1	2.3	9.5	12.8	33.2	57.9			
GENTE MOTORI	100.0	0.0	0.7	0.0	1.6	2.3	1.2	5.5	7.9	32.4	47.0	0.6	4.9	16.2	29.0	50.7			
GENTE VIAGGI	100.0	0.0	0.1	0.3	0.6	1.0	1.7	4.6	14.4	18.6	39.4	4.6	11.0	20.7	23.3	59.6			
GLAMOUR	100.0	0.0	0.4	0.3	1.6	2.3	1.6	4.4	13.0	34.6	53.7	0.9	3.3	15.2	24.6	44.1			
GULLIVER	100.0	0.0	0.0	0.0	0.0	0.0	0.7	6.1	10.4	21.5	38.7	0.9	6.7	21.0	32.7	61.3			
IN CASA	100.0	0.0	0.4	0.8	2.7	3.9	2.9	6.3	9.1	23.0	41.3	2.6	12.6	19.1	20.4	54.7			
INSIEME	100.0	0.0	0.5	0.3	0.9	1.7	1.4	8.2	19.6	25.2	54.4	0.3	5.2	21.9	16.5	44.0			
IO E IL MIO BAMBINO	100.0	0.0	0.0	1.2	2.4	3.6	1.1	4.6	24.5	33.7	64.0	0.2	3.1	15.9	13.2	32.4			
JESUS	100.0	0.0	0.0	0.0	2.0	2.0	8.2	10.8	8.9	20.4	48.2	2.4	7.6	11.4	28.4	49.8			
MADRE	100.0	0.0	0.0	0.8	2.2	3.0	8.0	13.1	17.2	24.2	62.4	0.8	1.6	15.0	17.1	34.6			
MARIE CLAIRE	100.0	0.0	0.5	0.2	0.4	1.1	1.6	6.1	13.0	25.5	46.2	1.9	7.9	17.9	25.0	52.7			
MAX	100.0	0.0	0.0	0.1	1.0	1.2	0.2	5.5	14.7	27.0	47.5	1.2	4.6	16.2	29.4	51.4			
MERIDIANI	100.0	0.0	0.0	0.0	0.0	0.0	4.3	2.5	5.7	13.6	26.1	8.8	11.9	25.9	27.4	73.9			
MESSAGGERO DI S.ANTONIO	100.0	0.4	1.4	0.5	1.0	3.3	9.5	14.9	12.0	29.5	65.8	2.2	4.9	9.2	14.6	30.9			
LA MIA BOUTIQUE	100.0	0.0	1.7	0.5	1.6	3.8	2.5	12.8	12.7	45.3	73.3	1.3	3.1	5.4	13.1	22.9			
LA MIA CASA	100.0	0.0	0.2	2.0	2.6	4.9	3.8	5.7	13.4	31.9	54.9	1.5	3.8	12.7	22.2	40.3			
MILLIONAIRE INTRAPRENDERE	100.0	0.0	0.7	0.2	2.4	3.2	1.5	5.8	13.0	40.9	61.2	3.5	5.3	11.2	15.6	35.6			
NAUTICA	100.0	0.0	0.0	3.3	0.0	3.3	3.3	12.3	3.6	13.6	32.8	1.7	14.6	21.1	26.5	64.0			
PESCARRE	100.0	0.0	0.8	0.0	2.1	2.9	1.4	10.5	22.7	17.4	52.0	2.7	9.0	10.3	23.0	45.1			
PRATICA	100.0	0.0	0.2	0.0	1.1	1.3	2.0	7.2	14.1	35.7	59.1	1.2	9.2	12.5	16.6	39.6			
QUATTORRUOTE	100.0	0.0	0.1	0.2	0.6	0.9	1.3	5.2	13.5	30.2	50.2	1.5	6.3	14.1	27.0	48.9			
QUATTRO ZAMPE	100.0	0.0	0.3	0.0	0.7	0.9	0.5	6.0	12.6	31.7	50.7	1.6	8.3	17.0	21.5	48.3			
QUI TOURING	100.0	0.0	0.4	0.0	0.0	0.4	2.3	7.7	9.6	15.5	35.1	4.6	12.0	22.8	25.1	64.5			
RAKAM	100.0	0.0	0.3	0.6	1.0	1.8	4.7	9.2	11.1	29.7	54.6	2.7	7.9	12.3	20.6	43.5			
SALE & PEPE	100.0	0.0	0.3	0.2	0.8	1.2	1.8	8.4	13.0	28.3	51.5	2.6	7.7	13.9	23.1	47.3			
SALVE	100.0	0.1	0.5	0.0	0.0	0.6	3.8	9.1	15.1	24.0	52.1	3.7	8.1	13.4	22.2	47.3			
SCIENZA & VITA	100.0	0.0	0.0	0.0	0.0	0.0	7.3	6.6	12.1	23.7	49.7	1.1	4.0	16.3	29.0	50.3			
LE SCIENZE	100.0	0.0	0.0	0.3	1.6	1.9	4.7	2.8	13.3	24.2	45.0	2.4	4.5	14.5	31.7	53.2			
SELEZIONE READER'S DIGEST	100.0	0.0	0.3	0.2	1.4	1.9	4.6	8.9	13.7	27.3	54.6	2.3	8.3	12.6	20.3	43.5			
SILHOUETTE DONNA	100.0	0.0	0.1	0.2	1.7	2.0	1.3	5.9	15.2	41.0	63.3	0.8	3.5	9.9	20.5	34.6			
SPEAK UP	100.0	0.0	0.0	0.0	0.6	0.6	0.0	5.2	11.0	23.8	39.9	3.9	6.8	22.3	26.4	59.5			
STARTER	100.0	0.0	0.0	0.0	3.8	3.8	0.0	8.8	24.1	40.7	73.5	0.0	3.8	2.1	16.7	22.6			
TUTTI FOTOGRAFI	100.0	0.0	0.0	0.0	1.4	1.4	4.4	14.1	9.4	48.7	76.0	0.0	7.9	3.9	10.2	21.9			
TUTTO																			



# Responsabili acquisti

Lettori numero medio

Analisi secondo: ● classe di età ● classe socio-economica ● titolo di studio

(valori assoluti x 1.000)

SETTIMANALI	Totale	CLASSE DI ETÀ							CLASSE SOCIO-ECONOM.				TITOLO DI STUDIO				
		da 14 a 17 anni	da 18 a 24 anni	da 25 a 34 anni	da 35 a 44 anni	da 45 a 54 anni	da 55 a 64 anni	oltre i 64 anni	Super. Medio-super.	Media oltre 3.000	Media fino 3.000	Medio-Infer. Infer.	Laurea	Dipl. media super.	Lic. media infer.	Lic. elemen.	Nessun titolo
<b>POPOLAZIONE 20007</b>	<b>0</b>	<b>341</b>	<b>3079</b>	<b>3913</b>	<b>3898</b>	<b>3763</b>	<b>5014</b>	<b>2122</b>	<b>5060</b>	<b>5842</b>	<b>6983</b>	<b>1084</b>	<b>4300</b>	<b>5296</b>	<b>6644</b>	<b>2683</b>	
AMICA .....	639	0	14	117	160	150	109	89	163	203	171	102	68	221	212	122	16
ANNA .....	742	0	12	131	184	175	140	100	154	260	214	114	71	247	238	169	18
AUTO OGGI .....	129	0	4	30	43	30	19	3	26	44	44	15	13	44	53	20	0
AUTOSPRINT .....	82	0	1	30	25	10	6	8	11	25	27	19	2	33	38	8	0
BELLA .....	394	0	7	84	106	98	66	33	56	137	118	84	20	125	147	94	8
CHI .....	720	0	18	115	155	151	130	152	90	248	202	180	38	208	221	220	33
CONFIDENZE .....	616	0	9	108	119	126	101	153	39	176	207	193	6	139	214	229	29
DOMENICA QUIZ .....	154	0	0	16	26	22	32	58	25	36	64	29	14	46	54	37	4
DONNA MODERNA .....	1832	0	55	432	462	415	280	187	262	700	553	317	114	662	603	407	46
L'ESPRESSO .....	851	0	14	156	266	179	131	105	227	254	246	123	175	386	170	102	17
EVA EXPRESS TREMILA .....	304	0	7	60	78	71	52	36	27	99	96	82	12	72	104	109	7
FAMIGLIA CRISTIANA .....	2092	0	23	257	389	377	429	616	260	657	668	507	136	586	520	710	141
FILM TV .....	75	0	8	14	14	23	9	6	9	27	24	15	3	38	19	13	1
GENTE .....	1860	0	22	245	415	393	353	433	260	600	624	376	120	538	609	500	94
GIOIA .....	719	0	21	134	147	154	151	111	125	233	228	132	45	223	239	181	30
IL GIORNALINO .....	170	0	4	41	61	27	21	15	27	66	50	27	17	71	52	28	2
GRAND HOTEL .....	501	0	5	89	96	112	83	117	24	121	153	203	5	77	148	229	43
GRAZIA .....	903	0	16	147	203	203	202	131	195	331	221	156	91	314	255	198	44
QUERIN SPORTIVO .....	62	0	1	11	16	20	10	4	6	17	24	15	2	21	20	19	0
GUIDA TV .....	575	0	10	79	129	124	116	117	68	184	187	135	39	158	192	156	31
INTIMITA' .....	682	0	5	91	112	138	160	176	54	196	232	200	8	132	205	308	28
MAGAZINE BEAUTIFUL .....	52	0	4	6	24	12	4	2	8	20	9	15	0	18	21	11	1
IL MONDO .....	38	0	0	9	10	12	2	4	13	12	7	6	10	12	11	3	1
MONDO ECONOMICO .....	73	0	0	9	27	19	11	7	29	21	14	8	20	37	11	4	0
MOTOSPRINT .....	65	0	0	18	19	10	7	10	7	19	17	21	3	18	27	14	3
NOVELLA 2000 .....	483	0	11	99	106	107	83	77	39	155	161	128	10	102	191	147	33
OGGI .....	1793	0	20	224	405	366	365	413	246	624	587	335	97	539	572	502	82
PANORAMA .....	991	0	17	200	289	203	179	103	237	353	273	128	163	421	278	118	11
SORRISI E CANZONI TV .....	2678	0	70	595	665	545	439	366	229	882	847	720	81	689	888	857	165
STOP .....	341	0	0	30	55	62	70	123	15	119	94	112	2	44	101	153	40
TELEPIU' .....	633	0	25	143	180	128	63	94	79	174	185	195	41	144	223	189	37
TELESETTE .....	796	0	14	162	199	131	136	153	66	239	269	223	45	198	315	209	30
TOPOLINO .....	781	0	18	218	319	108	79	40	151	270	239	122	73	351	260	89	8
VISTO .....	293	0	8	47	79	56	43	60	17	89	91	96	6	43	112	110	22
VIVERSANI & BELLI .....	880	0	23	231	218	178	126	103	106	307	288	178	41	282	320	215	22
<b>SUPPLEMENTI</b>																	
D LA REPUBBLICA DELLE DONNE .....	593	0	5	108	187	159	100	34	189	206	143	55	136	280	109	55	12
DIARIO DELLA SETTIMANA .....	56	0	1	11	15	15	7	7	22	20	11	4	12	32	8	3	0
LA GAZZETTA SPORT MAGAZINE .....	194	0	7	40	51	41	39	17	25	60	60	49	12	62	78	38	4
IO DONNA .....	775	0	13	157	193	176	147	89	244	304	178	50	140	341	205	81	9
SETTE .....	846	0	13	137	205	195	159	136	266	316	201	63	162	375	203	101	5
SPECCHIO DELLA STAMPA .....	437	0	11	85	123	110	58	48	124	147	137	29	76	189	126	43	2
TV SETTE .....	829	0	19	152	167	189	156	146	239	297	214	80	136	348	220	115	10
IL VENERDI' .....	1159	0	19	206	348	288	177	121	356	411	309	82	275	546	218	106	13



# Responsabili acquisti

Lettori numero medio

Analisi secondo: ● classe di età ● classe socio-economica ● titolo di studio

(valori assoluti x 1.000)

MENSILI	Totale	CLASSE DI ETÀ							CLASSE SOCIO-ECONOM.				TITOLO DI STUDIO				
		da 14 a 17 anni	da 18 a 24 anni	da 25 a 34 anni	da 35 a 44 anni	da 45 a 54 anni	da 55 a 64 anni	oltre i 64 anni	Super. Medio-super.	Media oltre 3.000	Media fino 3.000	Medio-infer. infer.	Laurea	Dipl. media super.	Lic. media infer.	Lic. elemen.	Nessun titolo
POPOLAZIONE 20007	0	341	3079	3913	3898	3763	5014	2122	5060	5842	6983	1084	4300	5296	6644	2683	
ABITARE	146	0	2	28	40	30	36	10	54	44	36	12	23	71	29	22	0
AD	313	0	7	75	63	98	52	19	121	121	63	9	73	149	68	23	1
AIRONE	344	0	4	76	109	72	48	35	101	138	69	36	60	165	76	40	3
AMADEUS	57	0	1	9	13	11	18	6	26	19	11	0	19	27	8	3	0
ARCHEO	72	0	0	16	19	18	16	2	25	29	17	0	31	34	7	0	0
ASTRA	262	0	5	72	75	58	35	18	32	85	79	66	10	108	105	37	2
A TAVOLA	124	0	4	31	29	28	19	12	35	40	39	10	10	41	39	33	1
AUTO	148	0	7	44	44	31	10	12	16	38	64	29	5	45	56	36	6
L'AUTOMOBILE	289	0	9	61	68	74	45	32	55	124	74	35	27	106	110	46	0
BELL'EUROPA	126	0	1	26	20	32	39	7	40	48	29	10	30	51	27	15	3
BELL'ITALIA	273	0	3	33	92	75	42	28	98	94	62	19	59	136	47	31	0
BENISSIMO	302	0	0	74	90	61	55	22	40	114	84	64	13	104	122	59	3
BIMBI SANI E BELLI	772	0	31	381	172	80	85	22	110	229	251	181	57	253	321	127	13
BRAVA CASA	639	0	7	192	200	135	85	20	150	256	176	58	66	307	175	77	14
BUONA CUCINA	382	0	8	92	90	89	62	40	32	145	105	99	16	108	134	110	16
BURDA	827	0	26	192	213	215	130	52	100	239	261	227	24	236	322	227	19
CAPITAL	142	0	3	33	39	36	17	14	60	35	38	10	23	77	34	7	0
CARNET	30	0	0	10	4	6	3	7	9	7	13	0	4	15	8	2	0
CASAVIVA	975	0	10	253	283	267	116	47	234	371	279	92	121	426	301	117	10
CENTO COSE ENERGY	235	0	20	76	84	29	26	0	34	84	79	38	9	117	74	34	1
CIAK	175	0	13	52	41	44	19	6	31	53	60	32	11	79	56	30	0
CIPRIA	120	0	2	29	28	34	22	6	27	45	37	12	15	56	31	19	0
CLASS	89	0	1	24	25	28	11	1	33	33	19	4	14	50	25	0	0
CLUB 3	159	0	0	16	25	23	24	72	40	46	49	25	16	45	62	32	5
COME STAI	196	0	6	54	52	51	29	3	32	69	65	30	8	70	82	35	1
CONSIGLI PRATICI	208	0	4	41	69	47	38	8	22	78	55	52	9	66	84	40	9
LA CUCINA ITALIANA	606	0	7	66	152	147	119	115	157	186	180	84	63	222	151	152	19
CUCINA MODERNA	487	0	13	129	136	98	60	51	61	168	143	115	22	143	190	116	16
DONNA	684	0	11	126	166	159	148	74	88	240	220	136	40	194	238	190	22
DONNA E MAMMA	300	0	12	178	73	14	15	8	47	98	105	49	22	131	113	25	9
DOVE	230	0	3	48	76	46	36	22	84	78	50	19	35	130	43	17	5
ELLE	242	0	7	49	42	72	52	19	72	77	62	31	20	120	58	43	1
ELLE DECOR	90	0	0	24	27	22	10	7	48	24	12	6	21	37	21	11	0
FOCUS	545	0	18	126	172	148	63	19	104	233	154	54	50	245	153	89	7
GARDENIA	248	0	3	26	66	64	41	48	71	97	62	17	26	120	50	50	1
GENTE MESE	797	0	16	134	228	179	141	99	115	282	230	170	38	263	263	206	27
GENTE MONEY	80	0	2	13	21	16	19	10	27	17	29	8	13	36	24	4	3
GENTE MOTORI	246	0	7	51	87	63	25	12	57	65	88	37	20	95	88	43	1
GENTE VIAGGI	335	0	4	83	78	68	56	47	88	119	93	34	55	155	65	56	4
GLAMOUR	95	0	4	36	25	22	6	1	19	40	27	7	12	38	41	5	0
GULLIVER	94	0	5	32	29	13	8	6	31	27	34	2	12	45	31	6	0
IN CASA	107	0	0	22	27	26	15	18	25	43	25	15	8	50	25	21	3
INSIEME	377	0	15	204	97	27	25	8	52	158	109	58	27	164	146	36	4
IO E IL MIO BAMBINO	746	0	52	455	168	33	27	12	96	239	259	153	54	308	302	76	6
JESUS	74	0	0	8	9	18	22	18	13	24	29	9	12	24	25	11	2
MADRE	135	0	2	25	31	27	29	22	10	54	42	29	7	39	47	43	0
MARIE CLAIRE	545	0	18	145	163	112	71	36	127	220	148	49	69	254	139	79	4
MAX	206	0	11	89	33	52	19	3	37	83	56	29	16	88	72	30	0
MERIDIANI	69	0	1	14	28	12	6	9	30	23	15	2	25	25	14	5	0
MESSAGGERO DI S.ANTONIO	965	0	5	75	196	203	208	279	98	265	326	276	50	229	240	335	111
LA MIA BOUTIQUE	240	0	7	56	62	62	36	17	13	54	95	77	2	64	89	70	14
LA MIA CASA	237	0	4	75	56	52	29	21	40	71	86	40	20	74	91	48	4
MILLIONAIRE INTRAPRENDERE	182	0	8	73	47	28	15	11	31	54	68	29	16	78	60	23	5
NAUTICA	95	0	0	16	30	13	24	13	28	30	25	13	13	29	27	25	1
PESCARA	124	0	2	31	36	31	12	12	20	37	39	28	7	38	45	29	5
PRATICA	272	0	4	95	74	61	35	3	40	109	73	50	24	103	97	44	4
QUATTORRUOTE	992	0	43	304	269	211	100	64	220	343	290	139	100	416	326	139	11
QUATTRO ZAMPE	167	0	5	45	45	34	28	10	41	61	45	20	19	71	45	30	1
QUI TOURING	394	0	4	56	104	96	55	79	151	126	97	21	83	196	67	46	1
RAKAM	519	0	7	78	117	120	133	65	82	192	164	81	33	195	156	117	19
SALE & PEPE	523	0	9	120	147	143	58	46	110	185	163	65	36	200	183	98	5
SALVE	338	0	2	71	110	82	43	31	72	144	91	30	28	170	73	64	2
SCIENZA & VITA	102	0	1	12	22	33	15	19	27	37	31	7	28	38	14	19	2
LE SCIENZE	118	0	3	8	33	46	11	16	35	39	34	11	43	31	23	18	3
SELEZIONE READER'S DIGEST	504	0	10	90	96	119	93	95	75	171	165	92	45	163	180	113	3
SILHOUETTE DONNA	574	0	29	210	186	113	22	13	66	190	214	104	14	251	233	73	2
SPEAK UP	95	0	0	27	25	16	8	19	41	27	23	4	33	46	11	5	0
STARTER	21	0	0	9	2	11	0	0	1	5	2	13	0	3	12	5	2
TUTTI FOTOGRAFI	66	0	0	16	19	8	12	10	10	16	25	14	8	18	18	21	0
TUTTO	83	0	3	22	16	28	5	9	7	28	27	22	1	27	29	18	8
TUTTOMOTO	131	0	3	29	48	36	7	8	15	46	43	27	9	55	41	21	6
TUTTOTURISMO	102	0	3	29	24	24	12	11	25	38	29	11	11	43	36	9	3
VERA	652	0	9	174	178	144	111	37	72	235	196	149	31	196	231	169	25
VITALITY	104	0	4	23	34	31	6	6	25	34	31	14	5	54	32	11	3
VOGUE ITALIA	402	0	20	116	91	105	42	27	70	146	132	54	34	167	130	68	3
WEEKEND VIAGGI	116	0	0	28	36	21	21	9	34	36	29	17	22	52	20	19	2
DIANA (QUATTORDICINALE)	44	0	0	12	15	11	5	1	4	19	15	6					



# Responsabili acquisti

Lettori numero medio

Analisi secondo: ● classe di età ● classe socio-economica ● titolo di studio

(percentuali di composizione)

SETTIMANALI	Totale	CLASSE DI ETÀ							CLASSE SOCIO-ECONOM.				TITOLO DI STUDIO					
		da 14 a 17 anni	da 18 a 24 anni	da 25 a 34 anni	da 35 a 44 anni	da 45 a 54 anni	da 55 a 64 anni	oltre i 64 anni	Super. Medio-super.	Media oltre 3.000	Media fino 3.000	Medio-infer. infer.	Laurea	Dipl. media super.	Lic. media infer.	Lic. elemen.	Nessun titolo	
<b>POPOLAZIONE</b>	<b>100.0</b>	<b>0.0</b>	<b>1.7</b>	<b>15.4</b>	<b>19.6</b>	<b>19.5</b>	<b>18.8</b>	<b>25.1</b>	<b>10.6</b>	<b>25.3</b>	<b>29.2</b>	<b>34.9</b>	<b>5.4</b>	<b>21.5</b>	<b>26.5</b>	<b>33.2</b>	<b>19.1</b>	<b>2.5</b>
AMICA .....	100.0	0.0	2.1	18.3	25.1	23.4	17.1	14.0	25.5	31.7	26.8	16.0	10.7	34.5	33.2	19.1	2.5	
ANNA .....	100.0	0.0	1.6	17.6	24.9	23.6	18.9	13.5	20.8	35.0	28.8	15.4	9.5	33.3	32.0	22.8	2.4	
AUTO OGGI .....	100.0	0.0	3.4	23.3	33.0	23.1	14.9	2.3	20.0	34.0	34.3	11.7	9.9	33.8	41.0	15.3	0.0	
AUTOSPRINT .....	100.0	0.0	1.5	37.2	31.0	12.8	7.3	10.1	13.2	30.3	33.4	23.1	3.0	39.8	47.1	9.7	0.4	
BELLA .....	100.0	0.0	1.8	21.3	26.9	24.9	16.7	8.4	14.1	34.8	29.9	21.2	5.1	31.7	37.3	23.9	2.1	
CHI .....	100.0	0.0	2.4	15.9	21.6	20.9	18.0	21.1	12.5	34.4	28.0	25.1	5.3	28.8	30.7	30.6	4.6	
CONFIDENZE .....	100.0	0.0	1.5	17.6	19.2	20.5	16.4	24.9	6.4	28.6	33.7	31.3	1.0	22.5	34.7	37.1	4.8	
DOMENICA QUIZ .....	100.0	0.0	0.0	10.2	17.2	14.6	20.5	37.5	16.0	23.6	41.8	18.6	9.1	29.7	35.0	23.8	2.5	
DONNA MODERNA .....	100.0	0.0	3.0	23.6	25.2	22.6	15.3	10.2	14.3	38.2	30.2	17.3	6.2	36.1	32.9	22.2	2.5	
L'ESPRESSO .....	100.0	0.0	1.6	18.3	31.3	21.0	15.4	12.4	26.7	29.9	28.9	14.5	20.6	45.4	20.0	12.0	2.0	
EVA EXPRESS TREMILA .....	100.0	0.0	2.3	19.7	25.6	23.4	17.1	11.8	8.9	32.7	31.5	27.0	3.8	23.8	34.3	35.7	2.4	
FAMIGLIA CRISTIANA .....	100.0	0.0	1.1	12.3	18.6	18.0	20.5	29.5	12.4	31.4	31.9	24.3	6.5	28.0	24.8	33.9	6.7	
FILM TV .....	100.0	0.0	11.1	18.7	19.3	30.3	12.6	7.9	12.2	35.5	32.5	19.8	4.1	51.1	25.9	17.6	1.3	
GENTE .....	100.0	0.0	1.2	13.2	22.3	21.1	19.0	23.3	14.0	32.3	33.6	20.2	6.5	28.9	32.7	26.9	5.0	
GIOIA .....	100.0	0.0	2.9	18.7	20.4	21.5	21.1	15.5	17.4	32.4	31.7	18.4	6.3	31.1	33.2	25.2	4.2	
IL GIORNALINO .....	100.0	0.0	2.4	23.9	36.1	16.0	12.5	9.0	16.0	38.6	29.4	15.9	10.0	41.6	30.7	16.6	1.1	
GRAND HOTEL .....	100.0	0.0	1.0	17.7	19.1	22.4	16.5	23.3	4.8	24.1	30.6	40.6	0.9	15.3	29.4	45.7	8.6	
GRAZIA .....	100.0	0.0	1.8	16.2	22.5	22.5	22.4	14.5	21.6	36.6	24.5	17.3	10.0	34.8	28.2	22.0	4.9	
GUERIN SPORTIVO .....	100.0	0.0	1.2	17.0	25.2	32.8	16.6	7.2	9.5	27.6	39.2	23.7	3.9	33.4	32.2	30.1	0.4	
GUIDA TV .....	100.0	0.0	1.8	13.7	22.4	21.6	20.1	20.4	11.8	32.0	32.6	23.6	6.7	27.5	33.4	27.1	5.4	
INTIMITA' .....	100.0	0.0	0.7	13.4	16.4	20.2	23.5	25.8	8.0	28.7	34.1	29.3	1.2	19.3	30.1	45.2	4.2	
MAGAZINE BEAUTIFUL .....	100.0	0.0	7.3	10.9	46.2	24.0	8.5	3.1	16.1	37.9	18.0	28.0	0.0	35.1	41.0	21.6	2.2	
IL MONDO .....	100.0	0.0	0.0	23.9	27.6	32.3	4.5	11.6	35.1	31.5	18.5	14.9	26.5	32.6	30.3	8.7	2.0	
MONDO ECONOMICO .....	100.0	0.0	0.0	12.0	37.2	25.8	15.7	9.4	40.4	29.0	18.8	11.7	28.2	51.7	15.3	4.8	0.0	
MOTOSPRINT .....	100.0	0.0	0.8	28.1	29.4	14.9	11.0	15.9	11.1	30.1	26.0	32.8	4.8	28.6	41.1	20.9	4.6	
NOVELLA 2000 .....	100.0	0.0	2.2	20.6	22.0	22.2	17.2	15.9	8.0	32.0	33.3	26.6	2.0	21.1	39.6	30.5	6.8	
OGGI .....	100.0	0.0	1.1	12.5	22.6	20.4	20.3	23.0	13.7	34.8	32.8	18.7	5.4	30.1	31.9	28.0	4.6	
PANORAMA .....	100.0	0.0	1.8	20.2	29.1	20.5	18.0	10.4	23.9	35.6	27.5	12.9	16.4	42.5	28.1	11.9	1.1	
SORRISI E CANZONI TV .....	100.0	0.0	2.6	22.2	24.8	20.3	16.4	13.6	8.6	32.9	31.6	26.9	3.0	25.7	33.1	32.0	6.1	
STOP .....	100.0	0.0	0.1	8.7	16.2	18.3	20.6	36.0	4.3	35.0	27.7	33.0	0.7	13.0	29.7	45.0	11.6	
TELEPIU' .....	100.0	0.0	4.0	22.6	28.4	20.2	10.0	14.8	12.5	27.5	29.2	30.8	6.4	22.7	35.3	29.8	5.8	
TELESETTE .....	100.0	0.0	1.8	20.4	25.0	16.5	17.1	19.2	8.2	30.0	33.7	28.0	5.7	24.8	39.5	26.2	3.7	
TOPOLINO .....	100.0	0.0	2.3	28.0	40.8	13.8	10.1	5.1	19.3	34.5	30.6	15.6	9.4	44.9	33.2	11.5	1.0	
VISTO .....	100.0	0.0	2.7	15.9	27.0	19.1	14.8	20.5	5.8	30.4	31.1	32.7	2.0	14.8	38.1	37.5	7.6	
VIVERSANI & BELLI .....	100.0	0.0	2.7	26.3	24.8	20.2	14.4	11.7	12.0	34.9	32.8	20.3	4.7	32.0	36.3	24.5	2.5	
<b>SUPPLEMENTI</b>																		
D LA REPUBBLICA DELLE DONNE .....	100.0	0.0	0.9	18.2	31.5	26.8	16.9	5.7	31.9	34.7	24.2	9.2	23.0	47.2	18.4	9.3	2.1	
DIARIO DELLA SETTIMANA .....	100.0	0.0	1.3	20.3	27.4	27.6	11.7	11.7	39.2	35.0	19.3	6.5	22.4	57.1	15.2	5.4	0.0	
LA GAZZETTA SPORT MAGAZINE .....	100.0	0.0	3.5	20.5	26.0	21.1	20.1	8.8	12.8	31.0	30.9	25.2	6.4	31.8	40.1	19.6	2.1	
IO DONNA .....	100.0	0.0	1.7	20.2	24.9	22.6	19.0	11.5	31.5	39.2	22.9	6.5	18.1	43.9	26.4	10.4	1.1	
SETTE .....	100.0	0.0	1.5	16.2	24.3	23.0	18.8	16.1	31.4	37.4	23.7	7.5	19.1	44.3	24.0	12.0	0.6	
SPECCHIO DELLA STAMPA .....	100.0	0.0	2.6	19.5	28.3	25.2	13.3	11.1	28.5	33.7	31.3	6.6	17.5	43.2	28.9	9.9	0.5	
TV SETTE .....	100.0	0.0	2.3	18.3	20.2	22.8	18.8	17.6	28.8	35.8	25.9	9.6	16.4	41.9	26.6	13.8	1.2	
IL VENERDI' .....	100.0	0.0	1.6	17.8	30.0	24.9	15.3	10.4	30.7	35.5	26.7	7.1	23.8	47.2	18.8	9.2	1.1	



# Responsabili acquisti

Lettori numero medio

Analisi secondo: ● classe di età ● classe socio-economica ● titolo di studio

(percentuali di composizione)

MENSILI	Totale	CLASSE DI ETÀ							CLASSE SOCIO-ECONOM.				TITOLO DI STUDIO				
		da 14 a 17 anni	da 18 a 24 anni	da 25 a 34 anni	da 35 a 44 anni	da 45 a 54 anni	da 55 a 64 anni	oltre i 64 anni	Super. Medio-super.	Media oltre 3.000	Media fino 3.000	Medio-infer.	Laurea	Dipl. media super.	Lic. media infer.	Lic. elemen.	Nessun titolo
POPOLAZIONE	100.0	0.0	1.7	15.4	19.6	19.5	18.8	25.1	10.6	25.3	29.2	34.9	5.4	21.5	26.5	33.2	13.4
ABITARE	100.0	0.0	1.3	19.5	27.2	20.5	24.4	7.0	37.1	30.2	24.4	8.2	15.9	49.1	19.7	15.3	0.0
AD	100.0	0.0	2.2	23.8	20.1	31.2	16.5	6.1	38.7	38.5	20.0	2.9	23.4	47.5	21.6	7.3	0.2
AIRONE	100.0	0.0	1.2	22.0	31.8	21.0	13.9	10.1	29.4	40.1	20.0	10.5	17.5	47.9	22.1	11.7	0.8
AMADEUS	100.0	0.0	1.3	15.0	22.9	19.2	31.7	9.9	46.1	34.1	19.8	0.0	33.9	46.7	14.9	4.6	0.0
ARCHEO	100.0	0.0	0.0	22.3	26.9	25.4	22.3	3.1	35.3	40.5	23.7	0.5	42.7	47.3	9.5	0.5	0.0
ASTRA	100.0	0.0	1.8	27.4	28.8	22.0	13.3	6.8	12.1	32.6	30.1	25.2	3.8	41.1	40.1	14.0	0.9
A TAVOLA	100.0	0.0	3.4	25.3	23.6	22.3	15.6	9.7	28.2	32.1	31.8	7.8	8.0	33.5	31.3	26.7	0.5
AUTO	100.0	0.0	4.9	29.8	30.1	20.7	6.6	7.9	10.7	26.0	43.7	19.6	3.4	30.6	37.9	24.2	3.9
L'AUTOMOBILE	100.0	0.0	3.1	21.1	23.4	25.7	15.6	11.0	19.1	43.0	25.7	12.2	9.2	36.8	38.1	15.9	0.0
BELL'EUROPA	100.0	0.0	0.5	20.8	16.1	25.7	31.3	5.7	31.5	37.8	23.0	7.7	23.6	40.8	21.6	11.9	2.1
BELL'ITALIA	100.0	0.0	1.0	12.0	33.6	27.5	15.6	10.3	35.9	34.4	22.9	6.8	21.7	50.0	17.1	11.2	0.0
BENISSIMO	100.0	0.0	0.0	24.4	29.8	20.2	18.2	7.4	13.1	37.7	28.0	21.2	4.2	34.6	40.5	19.5	1.1
BIMBI SANI E BELLI	100.0	0.0	4.0	49.4	22.4	10.4	11.0	2.8	14.3	29.7	32.5	23.5	7.4	32.8	41.6	16.5	1.7
BRAVA CASA	100.0	0.0	1.1	30.1	31.3	21.1	13.2	3.2	23.4	40.1	27.5	9.1	10.3	48.0	27.4	12.1	2.2
BUONA CUCINA	100.0	0.0	2.1	24.0	23.7	23.4	16.3	10.5	8.5	38.0	27.6	25.9	4.3	27.8	35.0	28.8	4.1
BURDA	100.0	0.0	3.1	23.2	25.7	26.0	15.7	6.3	12.1	28.8	31.6	27.4	2.9	28.5	38.9	27.5	2.3
CAPITAL	100.0	0.0	2.0	23.5	27.3	25.3	12.3	9.6	42.1	24.3	26.5	7.1	16.5	54.5	23.9	5.0	0.0
CARNET	100.0	0.0	0.0	33.6	12.1	19.7	11.1	23.5	32.0	22.9	45.2	0.0	14.8	49.8	27.8	7.7	0.0
CASAVIVA	100.0	0.0	1.0	26.0	29.0	27.4	11.9	4.8	24.0	38.0	28.6	9.4	12.4	43.7	30.9	12.0	1.0
CENTO COSE ENERGY	100.0	0.0	8.6	32.3	35.8	12.3	11.0	0.0	14.5	35.6	33.8	16.1	3.8	49.7	31.6	14.6	0.3
CIAK	100.0	0.0	7.6	29.6	23.6	25.1	10.7	3.5	17.5	30.0	34.4	18.1	6.5	44.8	31.9	16.8	0.0
CIPRIA	100.0	0.0	1.5	23.8	23.0	28.6	17.9	5.3	22.2	37.6	30.5	9.6	12.1	46.4	25.5	16.0	0.0
CLASS	100.0	0.0	0.7	26.5	27.4	31.3	12.7	1.4	37.2	37.5	20.8	4.5	16.2	55.8	28.1	0.0	0.0
CLUB 3	100.0	0.0	0.0	9.7	15.8	14.6	14.9	45.0	24.9	28.9	30.8	15.4	9.8	28.5	38.8	20.0	2.9
COME STAI	100.0	0.0	3.1	27.8	26.5	26.0	15.0	1.5	16.4	35.2	33.0	15.5	4.0	35.8	41.8	18.0	0.3
CONSIGLI PRATICI	100.0	0.0	1.8	19.8	33.4	22.8	18.3	3.8	10.7	37.7	26.5	25.1	4.2	31.7	40.6	19.2	4.3
LA CUCINA ITALIANA	100.0	0.0	1.2	11.0	25.1	24.2	19.6	18.9	25.9	30.6	29.7	13.9	10.4	36.6	24.9	25.0	3.1
CUCINA MODERNA	100.0	0.0	2.6	26.5	27.9	20.1	12.3	10.6	12.5	34.6	29.3	23.6	4.5	29.4	39.0	23.9	3.2
DONNA	100.0	0.0	1.6	18.4	24.3	23.2	21.7	10.8	12.9	35.1	32.1	19.9	5.8	28.4	34.8	27.8	3.3
DONNA E MAMMA	100.0	0.0	4.1	59.4	24.2	4.6	4.9	2.7	15.6	32.8	35.2	16.5	7.5	43.6	37.6	8.5	2.9
DOVE	100.0	0.0	1.3	20.8	32.9	20.1	15.5	9.4	36.3	33.6	21.8	8.3	15.0	56.4	18.7	7.6	2.3
ELLE	100.0	0.0	3.0	20.2	17.5	29.9	21.5	7.8	29.6	31.7	25.7	13.0	8.4	49.6	23.9	17.8	0.3
ELLE DECOR	100.0	0.0	0.0	26.5	30.5	24.7	10.6	7.7	53.1	26.5	13.3	7.2	23.7	41.0	23.5	11.9	0.0
FOCUS	100.0	0.0	3.2	23.0	31.5	27.2	11.6	3.5	19.0	42.8	28.3	9.9	9.2	44.9	28.1	16.4	1.3
GARDENIA	100.0	0.0	1.1	10.6	26.7	25.8	16.4	19.4	28.7	39.2	25.1	7.0	10.6	48.3	20.4	20.3	0.5
GENTE MESE	100.0	0.0	2.0	16.9	28.7	22.4	17.6	12.4	14.4	35.4	28.9	21.4	4.7	33.0	33.0	25.9	3.4
GENTE MONEY	100.0	0.0	1.9	16.8	26.2	19.4	23.3	12.4	33.4	20.6	36.2	9.8	16.3	45.0	29.8	5.1	3.8
GENTE MOTORI	100.0	0.0	3.0	20.9	35.4	25.7	10.0	5.0	23.0	26.4	35.6	15.0	8.2	38.4	35.5	17.4	0.5
GENTE VIAGGI	100.0	0.0	1.1	24.8	23.2	20.3	16.6	13.9	26.4	35.7	27.8	10.1	16.5	46.3	19.4	16.6	1.1
GLAMOUR	100.0	0.0	3.8	37.6	26.8	23.8	6.8	1.3	20.4	42.7	29.0	7.9	12.2	40.1	42.9	4.8	0.0
GULLIVER	100.0	0.0	5.0	34.0	31.5	14.2	8.9	6.4	32.9	29.1	36.3	1.8	12.6	48.4	32.7	6.2	0.0
IN CASA	100.0	0.0	0.0	20.3	24.7	24.7	13.8	16.4	23.1	39.8	23.5	13.7	7.3	46.7	23.6	19.9	2.5
INSIEME	100.0	0.0	3.9	54.3	25.8	7.1	6.7	2.2	13.7	42.0	28.8	15.4	7.2	43.5	38.7	9.5	1.1
IO E IL MIO BAMBINO	100.0	0.0	7.0	61.0	22.5	4.4	3.6	1.6	12.9	32.0	34.6	20.5	7.2	41.3	40.5	10.2	0.9
JESUS	100.0	0.0	0.0	11.0	11.5	24.3	29.4	23.7	17.5	31.7	38.5	12.3	16.1	32.7	33.7	14.2	3.3
MADRE	100.0	0.0	1.2	18.2	23.3	19.9	21.2	16.2	7.6	39.6	31.1	21.7	4.9	29.0	34.4	31.7	0.0
MARIE CLAIRE	100.0	0.0	3.3	26.6	30.0	20.5	13.1	6.6	23.3	40.4	27.2	9.1	12.7	46.6	25.4	14.6	0.7
MAX	100.0	0.0	5.3	42.9	15.9	25.4	9.0	1.4	18.1	40.5	27.2	14.2	7.8	42.5	35.1	14.5	0.0
MERIDIANI	100.0	0.0	0.9	20.1	40.4	17.9	8.3	12.5	42.9	33.7	21.1	2.3	36.9	35.8	20.3	6.9	0.0
MESSAGGERO DI S.ANTONIO	100.0	0.0	0.5	7.7	20.3	21.0	21.5	28.9	10.1	27.5	33.8	28.6	5.2	23.7	24.8	34.7	11.5
LA MIA BOUTIQUE	100.0	0.0	2.9	23.3	25.7	25.7	15.1	7.2	5.6	22.5	39.8	32.1	0.9	26.7	37.3	29.2	5.8
LA MIA CASA	100.0	0.0	1.8	31.5	23.6	21.9	12.2	9.0	16.8	29.9	36.3	17.1	8.6	31.0	38.5	20.2	1.6
MILLIONAIRE INTRAPRENDERE	100.0	0.0	4.5	40.3	25.6	15.6	8.1	5.8	16.8	29.7	37.5	16.1	8.5	43.1	32.8	12.8	2.8
NAUTICA	100.0	0.0	0.0	16.8	31.0	13.3	24.7	14.1	29.0	31.2	26.3	13.5	13.8	30.6	28.7	25.9	0.9
PESCARÈ	100.0	0.0	1.5	25.3	28.7	25.0	9.7	9.9	16.4	30.0	31.0	22.6	5.9	30.5	36.2	23.3	4.1
PRATICA	100.0	0.0	1.4	34.8	27.3	22.4	12.9	1.2	14.6	40.0	27.0	18.3	8.9	37.9	35.5	16.0	1.6
QUATTORRUOTE	100.0	0.0	4.4	30.7	27.1	21.2	10.1	6.5	22.2	34.6	29.2	14.0	10.0	42.0	32.9	14.0	1.1
QUATTRO ZAMPE	100.0	0.0	2.7	26.9	27.2	20.4	16.8	5.9	24.8	36.5	26.9	11.9	11.5	42.7	27.1	17.8	0.9
QUI TOURING	100.0	0.0	1.0	14.2	26.5	24.3	14.1	19.9	38.3	31.9	24.5	5.3	21.0	49.9	17.1	11.7	0.3
RAKAM	100.0	0.0	1.4	15.0	22.5	23.0	25.7	12.5	15.7	37.0	31.7	15.6	6.4	37.5	30.1	22.4	3.6
SALE & PEPE	100.0	0.0	1.8	22.9	28.1	27.4	11.1	8.7	21.0	35.4	31.1	12.4	6.9	38.3	35.0	18.8	1.0
SALVE	100.0	0.0	0.5	20.9	32.5	24.2	12.7	9.1	21.2	42.8	27.1	9.0	8.4	50.5	21.5	19.1	0.6
SCIENZA & VITA	100.0	0.0	0.6	11.7	22.0	32.3	15.1	18.2	26.1	36.1	30.6	7.2	27.4	37.5	14.0	18.6	2.4
LE SCIENZE	100.0	0.0	2.7	7.0	27.9	39.4	9.7	13.3	29.3	32.8	28.7	9.1	36.7	26.2	19.5	15.0	2.7
SELEZIONE READER'S DIGEST	100.0																



# Responsabili acquisti

Lettori numero medio

Analisi secondo: ● categoria socio-professionale

(valori assoluti x 1.000)

SETTIMANALI	Totale	Ceti super. A	Ceti medi			Intellettuali		Operai			Pensionati e altri		CASALINGHE DI FAMIGLIE			
			Fascia alta B1	Fascia bassa B2	Agri-coltori B3	Docenti C1	Studenti C2	Fascia alta D1	Fascia bassa D2	Braccianti D3	Fascia alta F1	Fascia bassa F2	Fascia alta E1	Fascia bassa E2	Fascia alta E3	Fascia bassa E4
POPOLAZIONE	20007	430	2073	919	223	799	85	781	737	211	1392	4462	1763	3883	480	1770
AMICA	639	31	108	43	5	53	2	27	14	0	47	84	92	90	14	30
ANNA	742	22	144	38	2	50	5	39	19	0	51	110	100	111	12	39
AUTO OGGI	129	8	18	25	2	5	0	8	8	1	11	17	11	7	3	5
AUTOSPRINT	82	2	22	12	0	2	2	2	9	0	1	12	6	6	2	5
BELLA	394	9	56	15	0	29	2	24	22	0	26	44	43	73	17	33
CHI	720	14	124	33	4	25	1	24	24	2	70	131	79	130	16	43
CONFIDENZE	616	3	66	26	5	10	1	46	32	1	45	127	57	131	14	53
DOMENICA QUIZ	154	6	14	10	0	6	0	6	3	0	14	47	20	19	3	7
DONNA MODERNA	1832	44	333	102	24	100	19	120	54	3	129	193	242	296	39	134
L'ESPRESSO	851	83	152	76	8	98	15	22	22	0	67	97	75	98	9	29
EVA EXPRESS TREMILA	304	4	42	15	8	10	1	19	19	5	17	40	32	58	7	30
FAMIGLIA CRISTIANA	2092	37	257	88	25	130	7	79	57	7	201	505	212	325	40	122
FILM TV	75	3	12	6	2	4	2	3	5	0	3	10	12	10	0	4
GENTE	1860	55	255	90	13	75	11	70	51	2	172	351	244	329	37	104
GIOIA	719	14	106	32	5	32	10	44	18	1	53	97	95	145	21	46
IL GIORNALINO	170	7	39	15	0	10	0	12	4	0	10	12	19	15	2	25
GRAND HOTEL	501	1	52	30	6	9	1	24	24	3	22	100	38	120	14	56
GRAZIA	903	33	162	54	4	51	5	45	27	0	97	116	134	108	16	50
GUERIN SPORTIVO	62	2	10	6	0	1	0	5	10	0	4	14	2	5	0	3
GUIDA TV	575	15	73	30	2	23	4	28	23	2	54	129	61	77	12	42
INTIMITA'	682	5	57	17	4	16	1	29	29	1	51	164	85	134	25	64
MAGAZINE BEAUTIFUL	52	0	13	4	1	1	1	6	2	1	1	6	6	3	2	5
IL MONDO	38	3	7	2	0	3	0	0	1	0	3	2	9	7	0	1
MONDO ECONOMICO	73	14	13	8	0	9	0	2	2	0	8	5	4	3	1	2
MOTOSPRINT	65	2	12	7	0	0	0	4	4	0	6	12	2	11	0	3
NOVELLA 2000	483	5	63	22	8	12	2	38	28	1	34	72	49	96	12	42
OGGI	1793	43	265	78	21	71	11	70	60	1	192	324	226	307	35	88
PANORAMA	991	72	201	86	3	95	14	40	25	2	81	97	119	99	12	43
SORRISI E CANZONI TV	2678	41	337	129	22	92	18	188	137	5	170	376	287	495	80	302
STOP	341	6	44	8	2	1	1	16	10	0	37	92	30	62	8	24
TELEPIU'	633	12	78	34	6	29	2	29	31	1	26	91	74	107	21	92
TELESETTE	796	10	81	34	6	46	3	40	43	5	59	146	68	161	14	82
TOPOLINO	781	32	165	55	13	74	7	38	35	3	42	47	82	102	11	76
VISTO	293	2	46	12	1	4	0	19	19	3	16	42	28	66	3	31
VIVERSANI & BELLI	880	23	140	55	9	43	8	74	53	1	51	113	79	142	17	71
<b>SUPPLEMENTI</b>																
D LA REPUBBLICA DELLE DONNE	593	42	128	40	1	100	4	18	12	2	49	37	67	72	3	17
DIARIO DELLA SETTIMANA	56	6	17	3	0	11	1	2	1	0	2	5	7	2	0	0
LA GAZZETTA SPORT MAGAZINE	194	9	31	20	0	8	5	13	14	1	16	30	16	21	1	9
IO DONNA	775	53	167	36	2	86	6	32	19	1	85	60	127	78	5	20
SETTE	846	65	159	53	1	87	11	24	17	0	119	84	129	75	9	14
SPECCHIO DELLA STAMPA	437	24	92	53	2	47	5	8	9	0	48	44	52	36	3	14
TV SETTE	829	47	137	49	4	78	12	21	15	2	123	90	125	87	10	29
IL VENERDI'	1159	97	237	76	3	180	17	31	14	2	90	89	145	133	12	30



# Responsabili acquisti

Lettori numero medio

Analisi secondo: ● categoria socio-professionale

(valori assoluti x 1.000)

MENSILI	Totale	Celi super. A	Celi medi			Intellettuall		Operai			Pensionati e altri		CASALINGHE DI FAMIGLIE			
			Fascia alta B1	Fascia bassa B2	Agri-coltori B3	Docenti C1	Studenti C2	Fascia alta D1	Fascia bassa D2	Braccianti D3	Fascia alla F1	Fascia bassa F2	Fascia non operale alta E1	Fascia non operale bassa E2	Fascia operale alta E3	Fascia operale bassa E4
POPOLAZIONE 20007	430	2073	919	223	799	85	781	737	211	1392	4462	1763	3883	480	1770	
ABITARE	146	16	38	11	1	12	2	3	3	0	14	15	18	9	0	5
AD	313	40	70	22	0	34	10	4	0	0	43	15	47	16	6	4
AIRONE	344	29	90	26	5	47	7	12	7	0	28	34	43	9	1	6
AMADEUS	57	9	14	1	0	9	1	0	0	0	10	3	4	4	0	2
ARCHEO	72	6	14	10	0	24	1	0	0	0	10	2	2	3	0	0
ASTRA	262	9	55	25	2	10	2	20	8	0	4	44	25	36	6	17
A TAVOLA	124	5	26	4	0	8	3	7	4	1	10	13	16	17	1	8
AUTO	148	8	16	15	1	4	2	13	12	2	4	13	13	21	3	21
L'AUTOMOBILE	289	11	59	10	2	20	2	20	17	0	34	34	36	29	6	9
BELL'EUROPA	126	15	28	6	1	15	0	6	0	0	12	20	14	9	1	0
BELL'ITALIA	273	27	65	16	3	33	3	4	1	0	26	31	40	16	1	7
BENISSIMO	302	6	42	21	1	16	2	18	13	0	12	33	45	55	9	29
BIMBI SANI E BELLI	772	18	136	42	5	41	5	52	32	4	28	56	66	145	16	126
BRAVA CASA	639	32	161	35	4	73	4	30	8	3	33	28	80	97	7	44
BUONA CUCINA	382	8	44	15	2	13	4	26	14	1	26	41	51	68	23	45
BURDA	827	13	125	43	9	35	6	42	28	10	40	89	90	181	24	93
CAPITAL	142	17	24	12	2	11	2	6	3	0	11	8	25	14	0	7
CARNET	30	5	2	4	0	3	0	1	0	0	4	4	2	5	0	0
CASAVIVA	975	42	231	61	2	96	8	41	27	4	65	56	135	147	13	48
CENTO COSE ENERGY	235	11	54	26	2	11	10	15	11	2	10	8	21	38	1	16
CIAK	175	6	28	14	2	9	8	15	7	5	9	16	14	29	0	13
CIPRIA	120	8	25	12	2	12	1	6	3	1	11	10	13	12	0	4
CLASS	89	12	19	6	0	14	0	2	2	0	5	1	15	8	2	3
CLUB 3	159	4	14	7	2	9	0	3	5	0	37	39	15	15	1	8
COME STAI	196	6	40	9	0	11	0	15	18	3	10	13	22	26	3	19
CONSIGLI PRATICI	208	7	41	11	0	7	0	14	10	0	13	18	25	36	4	22
LA CUCINA ITALIANA	606	29	88	25	8	49	3	33	14	5	58	67	81	99	12	36
CUCINA MODERNA	487	10	81	19	6	22	3	36	25	3	22	50	63	86	13	47
DONNA	684	16	109	35	15	34	3	33	23	3	49	76	101	111	10	65
DONNA E MAMMA	300	12	60	24	2	18	4	23	5	5	6	19	22	51	0	47
DOVE	230	25	57	12	0	21	3	7	4	0	15	20	37	22	6	2
ELLE	242	6	41	15	0	17	3	10	12	0	26	24	49	30	3	6
ELLE DECOR	90	12	31	2	3	8	2	3	3	0	6	2	13	5	0	2
FOCUS	545	27	125	47	5	60	16	33	17	3	34	37	58	49	7	27
GARDENIA	248	22	42	13	1	21	2	10	5	0	27	31	46	18	3	8
GENTE MESE	797	21	119	40	7	47	3	37	31	9	59	96	114	150	16	47
GENTE MONEY	80	9	16	5	0	6	1	1	3	0	6	16	7	5	0	4
GENTE MOTORI	246	19	37	21	1	19	2	21	16	0	9	25	25	34	2	16
GENTE VIAGGI	335	28	71	31	2	35	1	15	10	0	37	42	29	22	2	11
GLAMOUR	95	9	20	9	0	9	4	5	3	0	3	5	16	8	0	3
GULLIVER	94	6	27	6	0	8	5	6	3	0	2	10	10	6	0	6
IN CASA	107	5	22	7	0	9	0	7	0	0	9	13	17	8	4	6
INSIEME	377	13	94	28	3	25	1	33	11	0	13	19	36	55	2	42
IO E IL MIO BAMBINO	746	19	145	48	8	48	5	54	34	9	10	36	59	152	8	111
JESUS	74	3	8	7	0	5	0	2	0	0	10	18	9	10	1	1
MADRE	135	0	15	4	3	9	2	12	4	0	12	23	15	24	2	12
MARIE CLAIRE	545	31	126	28	6	45	5	31	16	5	32	41	83	61	8	25
MAX	206	12	42	17	0	17	8	18	14	2	11	11	25	15	2	11
MERIDIANI	69	15	13	1	0	7	1	2	0	0	6	6	9	5	1	3
MESSAGGERO DI S.ANTONIO	965	17	84	30	12	44	4	28	29	5	91	234	109	195	16	65
LA MIA BOUTIQUE	240	3	20	12	1	7	0	12	8	3	4	28	22	76	4	40
LA MIA CASA	237	10	37	22	2	16	2	6	8	2	8	32	29	37	2	24
MILLIONAIRE INTRAPRENDERE	182	11	41	19	2	11	4	7	8	1	6	15	9	31	4	12
NAUTICA	95	9	21	6	0	2	1	6	2	0	5	13	16	13	0	2
PESCARÉ	124	5	24	10	2	7	0	12	11	0	6	20	7	12	3	6
PRATICA	272	14	65	18	3	16	2	21	11	1	13	19	24	37	3	23
QUATTORRUOTE	992	60	222	86	11	52	17	63	52	8	59	78	108	95	22	60
QUATTRO ZAMPE	167	10	40	14	0	13	6	3	5	0	18	15	17	14	6	7
QUI TOURING	394	38	77	19	3	46	4	6	1	0	57	38	57	40	0	7
RAKAM	519	10	78	24	2	40	3	21	14	1	40	62	85	98	8	33
SALE & PEPE	523	20	103	26	3	30	2	26	18	0	32	39	77	92	12	40
SALVE	338	19	86	22	2	28	1	11	5	3	18	27	47	43	10	14
SCIENZA & VITA	102	5	17	4	0	23	1	1	3	0	14	17	7	8	0	2
LE SCIENZE	118	9	20	9	0	27	2	2	1	0	7	11	14	11	0	5
SELEZIONE READER'S DIGEST	504	15	64	33	10	29	3	40	17	4	48	68	57	72	7	38
SILHOUETTE DONNA	574	10	95	57	1	36	17	32	26	3	21	37	61	106	12	59
SPEAK UP	95	12	27	8	0	16	0	1	1	1	9	7	7	6	0	1
STARTER	21	1	2	0	1	0	0	0	5	0	1	0	4	4	0	3
TUTTI FOTOGRAFI	66	7	5	9	0	2	0	9	0	0	5	10	2	11	0	5
TUTTO	83	2	12	6	0	3	2	10	7	4	4	6	5	12	0	11
TUTTOMOTO	131	7	26	12	0	4	0	9	9	2	7	11	12	19	3	13
TUTTOTURISMO	102	6	27	10	1	8	1	2	12	0	4	10	13	8	0	1
VERA	652	15	123	37	6	33	2	41	31	3	37	68	70	115	12	60
VITALITY	104	5	20	10	2	9	4	2	4	2	4	4	20	12	1	5
VOGUE ITALIA	402	19	76	40	3	28	9	19	14	0	19	32	57	54	8	24
WEEKEND VIAGGI	116	14	25	10	1	10	0	4	5	0	6	12	13	10	1	6
DIANA (QUATTORDICINALE)	44	1	7	3	5	4	0	3	1	0	4	5	3	2	3	4



# Responsabili acquisti

Lettori numero medio

Analisi secondo: ● categoria socio-professionale

(percentuali di composizione)

SETTIMANALI	Totale	Celli super. A	Ceti medi			Intellettuali		Operai			Pensionati e altri		CASALINGHE DI FAMIGLIE			
			Fascia alta B1	Fascia bassa B2	Agri-coltori B3	Docenti C1	Studenti C2	Fascia alta D1	Fascia bassa D2	Braccianti D3	Fascia alta F1	Fascia bassa F2	Fascia alta E1	Fascia bassa E2	Fascia alta E3	Fascia bassa E4
POPOLAZIONE	100.0	2.1	10.4	4.6	1.1	4.0	0.4	3.9	3.7	1.1	7.0	22.3	8.8	19.4	2.4	8.8
AMICA	100.0	4.9	16.8	6.6	0.8	8.3	0.3	4.2	2.1	0.0	7.3	13.2	14.4	14.0	2.2	4.8
ANNA	100.0	3.0	19.3	5.1	0.2	6.8	0.6	5.3	2.6	0.0	6.8	14.9	13.5	15.0	1.7	5.2
AUTO OGGI	100.0	5.8	13.7	19.1	1.9	4.2	0.0	6.6	6.3	0.5	8.6	13.0	8.2	5.5	2.6	4.1
AUTOSPRINT	100.0	2.8	26.4	14.2	0.0	2.4	2.3	2.4	11.2	0.0	1.2	15.2	6.8	6.9	1.9	6.3
BELLA	100.0	2.2	14.2	3.9	0.0	7.3	0.6	6.1	5.6	0.0	6.6	11.1	11.0	18.6	4.3	8.4
CHI	100.0	1.9	17.2	4.6	0.6	3.4	0.2	3.3	3.4	0.2	9.7	18.2	11.0	18.1	2.2	6.0
CONFIDENZE	100.0	0.5	10.6	4.3	0.8	1.7	0.2	7.4	5.2	0.2	7.3	20.6	9.2	21.2	2.3	8.6
DOMENICA QUIZ	100.0	3.6	9.0	6.2	0.0	3.6	0.0	3.9	1.8	0.0	9.4	30.8	13.1	12.4	1.7	4.4
DONNA MODERNA	100.0	2.4	18.2	5.5	1.3	5.5	1.0	6.6	2.9	0.2	7.0	10.5	13.2	16.1	2.1	7.3
L'ESPRESSO	100.0	9.7	17.9	8.9	0.9	11.5	1.8	2.6	2.6	0.0	7.8	11.4	8.8	11.5	1.1	3.4
EVA EXPRESS TREMILA	100.0	1.4	13.9	4.9	2.6	3.2	0.3	6.2	6.1	1.6	5.5	13.0	10.4	19.0	2.1	9.8
FAMIGLIA CRISTIANA	100.0	1.8	12.3	4.2	1.2	6.2	0.3	3.8	2.7	0.3	9.6	24.2	10.1	15.5	1.9	5.8
FILM TV	100.0	4.3	15.6	7.4	3.2	4.7	2.2	3.8	6.7	0.0	4.4	13.9	15.6	13.0	0.0	5.1
GENTE	100.0	2.9	13.7	4.8	0.7	4.0	0.6	3.8	2.8	0.1	9.2	18.9	13.1	17.7	2.0	5.6
GIOIA	100.0	1.9	14.7	4.4	0.7	4.4	1.4	6.1	2.5	0.1	7.3	13.5	13.3	20.2	3.0	6.5
IL GIORNALINO	100.0	4.2	23.1	8.6	0.0	5.6	0.0	7.2	2.6	0.0	6.0	7.0	11.0	8.9	1.3	14.5
GRAND HOTEL	100.0	0.2	10.4	6.0	1.1	1.7	0.3	4.8	4.9	0.7	4.4	20.0	7.6	24.0	2.8	11.2
GRAZIA	100.0	3.7	18.0	6.0	0.5	5.7	0.5	4.9	3.0	0.0	10.8	12.9	14.9	12.0	1.7	5.5
GUERIN SPORTIVO	100.0	4.0	16.1	9.3	0.0	0.9	0.0	7.7	16.3	0.0	6.8	21.8	3.9	8.3	0.0	4.8
GUIDA TV	100.0	2.6	12.7	5.3	0.3	4.0	0.7	4.8	3.9	0.4	9.4	22.5	10.5	13.3	2.1	7.4
INTIMITA'	100.0	0.7	8.4	2.5	0.5	2.4	0.2	4.3	4.3	0.2	7.4	24.1	12.4	19.7	3.6	9.4
MAGAZINE BEAUTIFUL	100.0	0.0	25.6	7.7	1.0	2.2	1.2	11.5	2.9	1.2	1.7	12.5	12.5	5.6	4.2	10.2
IL MONDO	100.0	6.9	17.9	4.8	0.0	6.7	0.0	0.0	3.1	0.0	6.9	6.0	24.9	19.3	0.0	3.6
MONDO ECONOMICO	100.0	19.4	18.5	10.8	0.0	12.6	0.0	2.9	2.3	0.0	11.4	7.4	6.2	3.8	1.4	3.3
MOTOSPRINT	100.0	3.6	19.3	10.1	0.0	0.4	0.8	6.9	6.4	0.0	8.7	18.4	3.2	17.5	0.0	4.8
NOVELLA 2000	100.0	1.0	13.1	4.5	1.6	2.4	0.3	7.9	5.7	0.3	7.1	14.8	10.2	20.0	2.4	8.8
OGGI	100.0	2.4	14.8	4.3	1.2	4.0	0.6	3.9	3.4	0.0	10.7	18.1	12.6	17.1	2.0	4.9
PANORAMA	100.0	7.3	20.3	8.7	0.3	9.6	1.5	4.1	2.5	0.2	8.2	9.8	12.0	10.0	1.2	4.4
SORRISI E CANZONI TV	100.0	1.5	12.6	4.8	0.8	3.4	0.7	7.0	5.1	0.2	6.3	14.0	10.7	18.5	3.0	11.3
STOP	100.0	1.6	12.9	2.3	0.6	0.3	0.3	4.7	2.8	0.0	10.8	27.1	8.7	18.2	2.4	7.2
TELEPIU'	100.0	1.9	12.3	5.4	1.0	4.6	0.2	4.6	4.8	0.2	4.1	14.4	11.6	17.0	3.4	14.6
TELESETTE	100.0	1.2	10.2	4.3	0.7	5.8	0.3	5.0	5.4	0.6	7.5	18.3	8.5	20.2	1.8	10.3
TOPOLINO	100.0	4.2	21.2	7.0	1.7	9.5	0.8	4.8	4.4	0.3	5.4	6.0	10.5	13.1	1.3	9.7
VISTO	100.0	0.8	15.6	4.3	0.5	1.4	0.1	6.6	6.6	1.2	5.3	14.3	9.4	22.3	1.1	10.5
VIVERSANI & BELLI	100.0	2.6	15.9	6.2	1.1	4.8	1.0	8.4	6.0	0.1	5.8	12.8	9.0	16.2	2.0	8.1
<b>SUPPLEMENTI -</b>																
D LA REPUBBLICA DELLE DONNE	100.0	7.0	21.6	6.7	0.2	16.9	0.7	3.0	2.0	0.3	8.2	6.3	11.4	12.2	0.6	2.9
DIARIO DELLA SETTIMANA	100.0	10.3	29.8	5.2	0.6	19.7	2.0	3.0	1.2	0.0	3.3	9.1	12.1	3.8	0.0	0.0
LA GAZZETTA SPORT MAGAZINE	100.0	4.6	16.2	10.3	0.0	4.0	2.7	6.7	7.3	0.5	8.3	15.4	8.0	11.0	0.5	4.5
IO DONNA	100.0	6.8	21.6	4.6	0.3	11.1	0.8	4.1	2.4	0.1	11.0	7.7	16.4	10.0	0.6	2.6
SETTE	100.0	7.7	18.8	6.3	0.2	10.3	1.3	2.9	2.0	0.0	14.1	9.9	15.2	8.9	1.1	1.6
SPECCHIO DELLA STAMPA	100.0	5.6	21.0	12.2	0.5	10.8	1.2	1.8	2.2	0.0	11.0	10.0	11.8	8.3	0.7	3.1
TV SETTE	100.0	5.7	16.5	5.9	0.4	9.3	1.5	2.6	1.8	0.3	14.8	10.9	15.1	10.5	1.2	3.5
IL VENERDI'	100.0	8.3	20.5	6.6	0.3	15.6	1.5	2.7	1.2	0.2	7.8	7.7	12.5	11.5	1.0	2.6



# Responsabili acquisti

Lettori numero medio

Analisi secondo: ● categoria socio-professionale

(percentuali di composizione)

MENSILI	Totale	Celli	Ceti medi			Intellettuali		Operai			Pensionati e altri		CASALINGHE DI FAMIGLIE operale			
		super. A	Fascia alta B1	Fascia bassa B2	Agri-coltori B3	Docenti C1	Studenti C2	Fascia alta D1	Fascia bassa D2	Braccianti D3	Fascia alta F1	Fascia bassa F2	Fascia alta E1	Fascia bassa E2	Fascia alta E3	Fascia bassa E4
POPOLAZIONE	100.0	2.1	10.4	4.6	1.1	4.0	0.4	3.9	3.7	1.1	7.0	22.3	8.8	19.4	2.4	8.8
ABITARE	100.0	11.2	26.1	7.4	0.7	8.6	1.2	1.8	1.9	0.0	9.3	10.0	12.1	6.5	0.0	3.2
AD	100.0	12.9	22.3	7.0	0.1	10.9	3.1	1.2	0.1	0.0	13.9	4.9	15.1	5.3	2.0	1.3
AIRONE	100.0	8.5	26.1	7.6	1.3	13.6	2.1	3.6	2.1	0.0	8.1	10.0	12.4	2.5	0.3	1.9
AMADEUS	100.0	16.5	24.6	1.5	0.8	15.3	1.3	0.6	0.0	0.0	16.9	5.4	6.2	7.4	0.0	3.4
ARCHEO	100.0	7.9	19.2	13.8	0.0	33.9	1.4	0.0	0.0	0.0	14.1	2.6	2.8	4.3	0.0	0.0
ASTRA	100.0	3.3	21.0	9.6	0.6	3.9	0.7	7.5	3.2	0.0	1.5	16.6	9.7	13.6	2.4	6.4
A TAVOLA	100.0	4.4	20.9	3.6	0.0	6.4	2.4	6.0	2.9	0.7	8.0	10.2	13.3	13.9	1.0	6.1
AUTO	100.0	5.3	10.9	10.2	0.6	3.0	1.3	8.9	8.3	1.0	2.7	8.8	8.8	14.0	2.0	14.0
L'AUTOMOBILE	100.0	3.7	20.3	3.6	0.6	7.0	0.7	6.9	6.0	0.0	11.8	11.8	12.4	9.9	2.2	3.2
BELL'EUROPA	100.0	11.9	21.8	4.5	0.8	11.8	0.0	4.7	0.0	0.0	9.6	16.0	11.2	7.0	0.7	0.0
BELL'ITALIA	100.0	9.7	23.8	5.8	0.9	12.2	1.2	1.5	0.4	0.0	9.4	11.4	14.8	5.8	0.5	2.4
BENISSIMO	100.0	2.1	13.9	6.8	0.5	5.3	0.6	6.0	4.1	0.0	4.1	10.9	14.8	18.1	3.1	9.6
BIMBI SANI E BELLI	100.0	2.3	17.7	5.5	0.7	5.3	0.6	6.7	4.1	0.6	3.6	7.2	8.5	18.8	2.1	16.4
BRAVA CASA	100.0	5.0	25.2	5.4	0.6	11.4	0.7	4.7	1.3	0.5	5.2	4.3	12.5	15.2	1.1	6.9
BUONA CUCINA	100.0	2.2	11.4	3.9	0.6	3.5	1.0	6.7	3.6	0.3	6.8	10.9	13.4	17.8	6.2	11.8
BURDA	100.0	1.6	15.1	5.2	1.1	4.2	0.7	5.0	3.3	1.2	4.9	10.8	10.9	21.8	2.9	11.2
CAPITAL	100.0	11.9	17.1	8.4	1.2	7.8	1.6	4.2	2.2	0.0	7.9	5.7	17.5	9.9	0.0	4.6
CARNET	100.0	16.3	6.9	13.2	1.5	10.4	0.0	3.8	0.0	0.0	13.4	12.2	5.2	17.1	0.0	0.0
CASAVIVA	100.0	4.3	23.6	6.3	0.2	9.8	0.8	4.2	2.7	0.4	6.7	5.7	13.8	15.1	1.3	4.9
CENTO COSE ENERGY	100.0	4.6	22.9	11.2	0.8	4.5	4.2	6.5	4.9	0.8	4.1	3.6	8.8	16.1	0.5	6.6
CIAK	100.0	3.7	16.0	7.9	1.1	5.3	4.7	8.4	4.2	2.6	5.0	9.2	7.8	16.6	0.0	7.4
CIPRIA	100.0	6.9	20.7	10.0	1.6	9.8	0.7	5.1	2.6	1.1	9.0	8.4	10.6	10.2	0.0	3.3
CLASS	100.0	13.5	21.0	7.0	0.0	15.3	0.3	2.1	2.0	0.0	5.9	1.2	17.0	9.1	2.0	3.7
CLUB 3	100.0	2.6	8.8	4.4	1.1	5.6	0.0	2.0	2.9	0.0	23.4	24.3	9.5	9.7	0.7	4.9
COME STAI	100.0	3.2	20.4	4.8	0.0	5.5	0.0	7.5	9.4	1.7	5.1	6.5	11.5	13.2	1.3	9.8
CONSIGLI PRATICI	100.0	3.2	19.8	5.4	0.0	3.2	0.1	6.5	5.0	0.0	6.4	8.5	11.8	17.5	1.9	10.7
LA CUCINA ITALIANA	100.0	4.8	14.5	4.1	1.3	8.0	0.5	5.5	2.3	0.9	9.6	11.1	13.3	16.3	2.0	5.9
CUCINA MODERNA	100.0	2.0	16.7	3.9	1.2	4.6	0.5	7.3	5.2	0.7	4.4	10.3	13.0	17.7	2.7	9.7
DONNA	100.0	2.3	16.0	5.1	2.2	4.9	0.5	4.8	3.4	0.4	7.2	11.2	14.7	16.3	1.5	9.5
DONNA E MAMMA	100.0	4.1	20.2	8.2	0.7	6.0	1.2	7.7	1.7	1.6	2.1	6.3	7.5	17.1	0.0	15.7
DOVE	100.0	10.7	24.7	5.2	0.0	9.3	1.2	2.8	1.7	0.0	6.6	8.5	16.2	9.5	2.5	1.1
ELLE	100.0	2.7	17.1	6.2	0.0	6.8	1.1	4.0	5.1	0.0	10.6	10.0	20.2	12.4	1.3	2.4
ELLE DECOR	100.0	13.5	34.4	1.7	3.5	8.7	2.0	3.2	2.9	0.0	6.3	2.2	14.4	5.4	0.0	1.9
FOCUS	100.0	5.0	22.9	8.6	1.0	11.0	2.9	6.0	3.0	0.5	6.2	6.8	10.6	9.0	1.4	5.0
GARDENIA	100.0	9.0	17.0	5.1	0.3	8.4	0.8	3.9	2.0	0.0	10.8	12.3	18.5	7.3	1.2	3.4
GENTE MESE	100.0	2.7	14.9	5.0	0.9	5.9	0.3	4.6	3.9	1.1	7.4	12.1	14.3	18.9	2.0	6.0
GENTE MONEY	100.0	11.3	19.7	6.1	0.6	8.1	1.0	1.5	3.2	0.0	8.0	20.1	8.7	6.4	0.0	5.5
GENTE MOTORI	100.0	7.8	15.1	8.5	0.5	7.5	0.8	8.5	6.6	0.0	3.5	9.9	10.2	13.7	0.8	6.5
GENTE VIAGGI	100.0	8.2	21.2	9.2	0.6	10.4	0.3	4.6	2.9	0.0	11.0	12.6	8.6	6.4	0.7	3.1
GLAMOUR	100.0	9.6	21.4	9.3	0.0	9.7	4.2	4.9	3.0	0.0	3.2	5.0	17.1	9.0	0.3	3.3
GULLIVER	100.0	6.7	29.2	6.4	0.0	8.2	5.6	5.9	2.8	0.0	2.5	10.4	10.2	6.0	0.0	6.0
IN CASA	100.0	4.9	20.5	6.3	0.0	8.5	0.0	6.6	0.0	0.0	8.6	12.4	15.8	7.4	3.7	5.3
INSIEME	100.0	3.4	25.0	7.5	0.9	6.7	0.2	8.8	3.0	0.0	3.4	5.1	9.5	14.7	0.5	11.3
IO E IL MIO BAMBINO	100.0	2.6	19.4	6.4	1.1	6.5	0.7	7.3	4.5	1.1	1.4	4.8	7.9	20.3	1.0	14.9
JESUS	100.0	4.4	11.3	9.6	0.4	6.6	0.0	2.5	0.0	0.0	13.6	24.4	12.0	13.6	0.8	0.8
MADRE	100.0	0.0	11.3	2.8	1.9	6.3	1.2	8.5	2.9	0.0	8.5	17.0	11.3	17.8	1.5	9.0
MARIE CLAIRE	100.0	5.6	23.2	5.2	1.2	8.3	0.9	5.7	3.0	0.8	5.9	7.6	15.3	11.3	1.4	4.7
MAX	100.0	5.9	20.3	8.3	0.0	8.1	3.9	8.8	6.9	0.9	5.3	5.4	12.3	7.3	1.1	5.4
MERIDIANI	100.0	21.3	18.7	1.9	0.0	10.8	0.9	2.8	0.0	0.0	8.9	9.0	13.4	7.0	1.6	3.7
MESSAGGERO DI S.ANTONIO	100.0	1.7	8.8	3.1	1.3	4.5	0.4	2.9	3.0	0.5	9.5	24.3	11.3	20.2	1.6	6.7
LA MIA BOUTIQUE	100.0	1.3	8.2	5.0	0.4	3.0	0.0	5.0	3.2	1.4	1.8	11.6	9.4	31.6	1.6	16.6
LA MIA CASA	100.0	4.1	15.8	9.1	0.9	6.5	1.0	2.5	3.3	0.8	3.4	13.6	12.3	15.6	0.8	10.0
MILLIONAIRE INTRAPRENDERE	100.0	6.1	22.5	10.6	1.1	6.0	2.4	4.0	4.4	0.5	3.5	8.4	5.1	16.7	2.2	6.5
NAUTICA	100.0	9.0	22.5	6.7	0.0	1.6	0.9	6.1	2.1	0.0	4.8	13.8	17.0	13.7	0.0	1.8
PESCARRE	100.0	3.7	19.5	8.2	1.7	5.5	0.1	9.3	8.5	0.0	5.2	15.8	5.4	9.4	2.6	5.0
PRATICA	100.0	5.2	23.9	6.7	1.2	6.0	0.8	7.8	4.0	0.5	4.9	7.1	8.7	13.7	1.1	8.5
QUATTORUOTE	100.0	6.0	22.3	8.7	1.2	5.2	1.7	6.3	5.2	0.8	6.0	7.8	10.9	9.6	2.2	6.0
QUATTRO ZAMPE	100.0	6.0	24.2	8.1	0.0	7.6	3.9	1.8	2.7	0.0	10.8	8.9	9.9	8.7	3.4	4.0
QUI TOURING	100.0	9.5	19.5	4.9	0.9	11.6	1.0	1.5	0.4	0.0	14.4	9.7	14.5	10.2	0.1	1.8
RAKAM	100.0	1.9	15.1	4.7	0.3	7.7	0.5	4.0	2.8	0.2	7.7	12.0	16.3	18.8	1.6	6.4
SALE & PEPE	100.0	3.9	19.7	5.1	0.6	5.8	0.4	5.0	3.5	0.0	6.2	7.5	14.8	17.5	2.3	7.7
SALVE	100.0	5.7	25.5	6.5	0.6	8.3	0.4	3.4	1.5	0.9	5.4	8.1	13.9	12.8	3.0	4.0
SCIENZA & VITA	100.0	4.5	17.1	3.6	0.0	23.0	0.6	0.8	2.7	0.0	13.8	16.9	6.7	7.8	0.0	2.4
LE SCIENZE	100.0	8.0	16.7	7.3	0.0	23.2	2.1	1.9	0.5	0.0	6.3	9.1	11.5	9.0	0.0	4.3
SELEZIONE READER'S DIGEST	100.0	3.0	12.8	6.5	1.9	5.8	0.7	7.9	3.4	0.8	9.6	13.4	11.3	14.2	1.3	7.5
SILHOUETTE DONNA	100.0	1.8	16.5	9.9	0.3	6.3	3.0	5.6	4.5	0.5	3.6	6.5	10.6	18.5	2.1	10.2
SPEAK UP	100.0	12.5	28.0	8.6	0.0	16.7	0.3	0.6	0.8	0.8	9.2	7.8	7.0	6.6	0.0	0.9
STARTER	100.0	5.0	9.7	0.0	6.8	0.0	0.0	0.0	22.9	0.0	6.1	0.0	18.2	18.9	0.0	12.4
TUTTI FOTOGRAFI	100.0	10.4	7.8	13.3	0.0	3.8	0.0	13.5	0.4	0.0	7.8	14.5	3.4	16.8	0.0	8.3
TUTTO	100.0	2.3	14.9	6.7	0.0	4.1	1.9	11.9	8.9	4.2	5.3	7.7	5.5	13.8	0.0	12.7
TUTTOMOTO	100.0	5.1	19.6	9.2	0.0	3.2	0.3	6.5	6.6							



# Responsabili acquisti

Lettori numero medio

Analisi secondo: ● ampiezza dei centri ● comuni ● presenza bambini e/o ragazzi

(valori assoluti x 1.000)

SETTIMANALI	Totale	AMPIEZZA DEI CENTRI				COMUNI		PRESENZA BAMBINI E/O RAGAZZI							
		fino a 10000 abit.	da 10000 a 30000 abit.	da 30000 a 100000 abit.	da 100000 a 250000 abit.	oltre 250000 abit.	capoluoghi	non capoluoghi	Totale "si"	da 0 a 2 anni	da 3 a 4 anni	da 5 a 7 anni	Totale fino 7 anni	da 8 a 13 anni	Totale "no"
<b>POPOLAZIONE 20007</b>	<b>6686</b>	<b>4158</b>	<b>4047</b>	<b>1683</b>	<b>3433</b>	<b>6409</b>	<b>13598</b>	<b>5531</b>	<b>1497</b>	<b>1119</b>	<b>1742</b>	<b>3544</b>	<b>3087</b>	<b>14476</b>	
AMICA .....	639	159	119	122	73	167	286	354	186	39	39	50	112	107	453
ANNA .....	742	220	130	143	72	175	301	441	241	62	52	67	149	140	501
AUTO OGGI .....	129	44	34	17	8	26	39	90	37	11	8	14	26	17	92
AUTOSPRINT .....	82	33	12	11	10	16	31	51	26	10	4	10	18	12	55
BELLA .....	394	128	83	71	44	68	133	262	145	40	30	35	91	74	250
CHI .....	720	191	122	129	78	200	331	389	199	53	34	55	117	110	521
CONFIDENZE .....	616	203	119	131	57	105	212	404	180	42	40	67	121	97	436
DOMENICA QUIZ .....	154	40	25	26	12	50	74	79	31	9	6	15	19	17	123
DONNA MODERNA .....	1832	552	401	337	201	340	666	1166	663	169	163	209	452	330	1169
L'ESPRESSO .....	851	193	150	170	104	234	391	460	276	66	54	86	172	159	575
EVA EXPRESS TREMILA .....	304	91	61	55	29	68	115	189	96	22	20	30	63	54	208
FAMIGLIA CRISTIANA .....	2092	857	430	358	161	287	591	1501	525	137	103	162	327	296	1567
FILM TV .....	75	17	21	16	11	10	23	52	24	12	4	8	19	8	51
GENTE .....	1860	509	339	342	183	486	806	1055	490	114	120	150	317	278	1370
GIOIA .....	719	171	157	131	87	172	316	403	211	53	41	56	123	116	508
IL GIORNALINO .....	170	69	41	29	13	18	43	127	100	14	13	26	46	77	70
GRAND HOTEL .....	501	159	103	112	51	76	179	322	144	36	23	39	86	87	357
GRAZIA .....	903	222	164	184	100	232	402	501	258	68	55	91	177	117	644
GUERIN SPORTIVO .....	62	20	12	11	6	13	25	38	12	3	0	3	5	8	50
GUIDA TV .....	575	152	93	112	57	160	245	329	160	36	26	46	87	96	414
INTIMITA' .....	682	234	120	132	69	126	243	439	171	31	36	56	100	95	511
MAGAZINE BEAUTIFUL .....	52	13	8	11	7	14	22	30	19	1	4	6	10	15	33
IL MONDO .....	38	10	5	3	5	15	21	17	14	4	4	1	7	7	24
MONDO ECONOMICO .....	73	17	7	11	12	25	43	30	25	6	6	7	16	14	47
MOTOSPRINT .....	65	22	16	13	4	10	17	48	21	5	7	9	17	10	43
NOVELLA 2000 .....	483	126	104	98	50	104	183	299	137	26	36	35	82	74	346
OGGI .....	1793	506	338	348	184	417	746	1047	466	110	85	117	261	296	1327
PANORAMA .....	991	266	174	191	128	232	434	557	319	79	64	101	200	193	672
SORRISI E CANZONI TV .....	2678	883	568	530	246	452	842	1837	907	254	174	247	560	508	1771
STOP .....	341	104	52	69	42	75	149	192	63	9	16	15	35	36	278
TELEPIU' .....	633	188	114	131	56	143	252	381	243	78	43	66	156	134	390
TELESETTE .....	796	243	164	162	69	159	286	511	279	87	68	79	185	154	517
TOPOLINO .....	781	238	156	151	81	155	295	486	449	99	93	158	277	257	332
VISTO .....	293	106	42	71	25	50	93	200	94	22	22	25	51	58	199
VIVERSANI & BELLI .....	880	315	152	154	107	152	318	562	318	95	70	101	226	148	561
<b>SUPPLEMENTI</b>															
D LA REPUBBLICA DELLE DONNE ..	593	102	112	93	64	221	314	278	226	64	41	61	150	105	367
DIARIO DELLA SETTIMANA .....	56	14	8	9	6	20	30	25	22	7	3	12	18	9	34
LA GAZZETTA SPORT MAGAZINE ..	194	62	36	38	23	34	67	127	49	15	6	18	32	26	145
IO DONNA .....	775	161	122	145	91	257	392	383	261	60	43	76	157	145	515
SETTE .....	846	166	129	152	94	305	436	410	226	66	35	63	134	132	621
SPECCHIO DELLA STAMPA .....	437	108	58	95	43	133	210	227	145	28	19	39	73	93	292
TV SETTE .....	829	172	127	148	87	296	415	415	228	64	38	63	141	129	601
IL VENERDI' .....	1159	219	172	208	138	421	646	513	394	110	68	121	249	216	764



# Responsabili acquisti

Lettori numero medio

Analisi secondo: ● ampiezza dei centri ● comuni ● presenza bambini e/o ragazzi

(valori assoluti x 1.000)

MENSILI	Totale	AMPIEZZA DEI CENTRI					COMUNI		PRESENZA BAMBINI E/O RAGAZZI						
		fino a 10000 abilit.	da 10000 a 30000 abilit.	da 30000 a 100000 abilit.	da 100000 a 250000 abilit.	oltre 250000 abilit.	capoluoghi	non capoluoghi	Totale "si"	da 0 a 2 anni	da 3 a 4 anni	da 5 a 7 anni	Totale fino 7 anni	da 8 a 13 anni	Totale "no"
<b>POPOLAZIONE 20007</b>	<b>6686</b>	<b>4158</b>	<b>4047</b>	<b>1683</b>	<b>3433</b>	<b>6409</b>	<b>13598</b>	<b>5531</b>	<b>1497</b>	<b>1119</b>	<b>1742</b>	<b>3544</b>	<b>3087</b>	<b>14476</b>	
ABITARE .....	146	35	20	32	9	50	73	72	47	17	8	13	30	25	99
AD .....	313	54	52	77	43	88	172	142	85	25	14	26	56	46	228
AIRONE .....	344	109	55	50	30	100	153	192	114	38	27	36	82	60	230
AMADEUS .....	57	13	12	5	6	21	29	28	12	5	1	4	9	6	45
ARCHEO .....	72	14	16	13	8	21	32	40	22	8	4	7	17	11	50
ASTRA .....	262	74	54	51	25	57	98	164	94	26	20	37	64	46	168
A TAVOLA .....	124	34	24	23	9	34	53	71	45	10	11	17	34	18	79
AUTO .....	148	42	38	34	13	21	45	103	57	16	15	25	43	23	91
L'AUTOMOBILE .....	289	84	37	55	41	72	132	157	107	24	17	38	68	64	182
BELL'EUROPA .....	126	34	19	17	23	33	62	64	37	15	5	9	25	14	89
BELL'ITALIA .....	273	59	42	45	48	78	150	123	81	16	15	23	44	51	192
BENISSIMO .....	302	115	49	47	26	65	104	198	140	31	34	40	86	83	162
BIMBI SANI E BELLI .....	772	234	167	162	67	142	252	520	497	296	130	134	444	142	274
BRAVA CASA .....	639	169	145	137	73	117	230	410	290	86	79	94	207	146	350
BUONA CUCINA .....	382	128	58	79	42	75	132	249	153	43	36	47	98	90	229
BURDA .....	827	255	195	167	100	110	252	575	340	105	62	105	219	201	487
CAPITAL .....	142	23	22	38	22	36	68	74	55	16	9	25	37	33	87
CARNET .....	30	7	7	3	2	11	13	17	11	4	2	0	7	5	18
CASAVIVA .....	975	273	189	230	103	181	366	610	405	105	86	151	272	215	570
CENTO COSE ENERGY .....	235	75	43	51	18	48	81	154	111	33	24	26	65	57	124
CIAK .....	175	54	33	29	18	42	68	108	75	30	16	24	53	34	100
CIPRIA .....	120	16	20	27	14	44	64	57	33	8	5	14	23	19	88
CLASS .....	89	16	18	20	13	23	41	49	32	11	5	13	21	14	57
CLUB 3 .....	159	45	33	31	23	27	64	95	30	0	1	8	8	24	130
COME STAI .....	196	53	34	44	21	44	77	119	86	27	14	32	55	48	110
CONSIGLI PRATICI .....	208	89	39	37	15	27	55	153	83	22	20	22	49	49	125
LA CUCINA ITALIANA .....	606	149	121	101	58	179	277	330	186	52	32	59	117	107	421
CUCINA MODERNA .....	487	171	100	72	59	84	160	327	181	62	49	49	128	88	308
DONNA .....	684	184	164	146	58	132	236	448	244	59	42	78	145	154	440
DONNA E MAMMA .....	300	121	59	45	16	58	81	219	233	151	68	69	212	51	67
DOVE .....	230	37	44	46	27	76	117	114	80	28	9	25	56	41	150
ELLE .....	242	43	50	47	31	70	120	122	68	23	14	15	43	33	174
ELLE DECOR .....	90	28	15	14	9	24	39	51	32	13	7	7	24	15	58
FOCUS .....	545	194	102	97	61	91	193	352	178	55	24	57	112	89	367
GARDENIA .....	248	65	42	49	30	60	109	139	65	14	9	17	35	43	183
GENTE MESE .....	797	225	132	182	75	184	326	471	279	66	53	75	169	186	517
GENTE MONEY .....	80	15	22	13	12	19	33	47	24	8	1	4	11	13	56
GENTE MOTORI .....	246	80	47	58	13	49	83	163	84	18	16	27	50	56	162
GENTE VIAGGI .....	335	84	58	76	50	67	150	185	93	24	18	29	59	47	242
GLAMOUR .....	95	29	26	11	9	20	34	61	33	15	6	11	27	15	61
GULLIVER .....	94	37	15	18	12	11	34	60	32	11	8	8	25	18	62
IN CASA .....	107	27	23	24	11	21	42	65	32	15	3	6	19	21	75
INSIEME .....	377	130	84	57	29	77	119	257	261	159	59	72	234	67	115
IO E IL MIO BAMBINO .....	746	273	161	131	69	113	202	544	611	420	148	156	558	149	135
JESUS .....	74	28	10	13	3	19	26	48	9	3	1	3	7	7	65
MADRE .....	135	71	19	14	15	16	35	100	47	19	7	13	32	22	88
MARIE CLAIRE .....	545	163	110	104	65	103	205	341	210	69	32	67	141	99	335
MAX .....	206	68	44	41	20	33	73	134	60	21	17	16	48	27	146
MERIDIANI .....	69	15	11	5	10	29	43	26	24	9	5	9	17	11	44
MESSAGGERO DI S.ANTONIO .....	965	356	212	173	56	168	275	690	230	36	33	73	117	153	736
LA MIA BOUTIQUE .....	240	99	63	37	23	17	57	183	97	14	21	26	53	66	143
LA MIA CASA .....	237	69	56	55	22	35	69	169	104	38	19	28	69	53	133
MILLIONAIRE INTRAPRENDERE .....	182	56	26	52	19	30	66	117	74	25	18	17	50	40	108
NAUTICA .....	95	27	13	21	6	27	34	62	23	7	4	9	16	13	72
PESCARRE .....	124	39	30	18	17	20	43	82	42	15	8	23	32	23	83
PRATICA .....	272	91	57	52	23	48	84	188	119	37	20	36	79	59	153
QUATTORRUOTE .....	992	338	206	173	84	191	344	648	361	105	83	125	254	171	631
QUATTRO ZAMPE .....	167	65	27	25	20	30	61	105	55	18	6	19	34	31	112
QUI TOURING .....	394	89	68	60	51	126	203	191	101	29	17	32	63	57	293
RAKAM .....	519	138	116	105	69	92	208	312	151	49	30	42	98	77	368
SALE & PEPE .....	523	147	94	91	53	137	230	292	200	57	52	61	134	107	322
SALVE .....	338	96	69	58	34	81	140	197	122	29	25	47	85	68	216
SCIENZA & VITA .....	102	27	18	27	5	23	37	65	32	7	8	11	20	19	70
LE SCIENZE .....	118	30	9	25	14	40	63	55	28	5	4	13	19	19	90
SELEZIONE READER'S DIGEST .....	504	143	95	107	44	115	194	309	144	34	20	37	72	93	359
SILHOUETTE DONNA .....	574	186	113	120	49	106	198	376	286	80	63	96	195	142	288
SPEAK UP .....	95	25	8	24	13	25	50	45	35	14	3	10	25	14	60
STARTER .....	21	8	8	5	1	1	1	20	12	1	6	8	11	3	10
TUTTI FOTOGRAFI .....	66	19	17	6	5	18	23	42	23	4	9	10	20	11	42
TUTTO .....	83	27	14	13	4	26	35	48	35	12	7	7	20	23	48
TUTTOMOTO .....	131	52	18	22	7	33	49	82	43	14	5	11	25	28	88
TUTTOTURISMO .....	102	29	14	17	16	27	47	56	23	10	1	4	13	14	80
VERA .....	652	229	145	136	41	101	195	457	275	66	56	73	156	174	377
VITALITY .....	104	26	18	24	7	28	43	61	42	12	6	8	19	28	62
VOGUE ITALIA .....	402	97	84	79	45	98	173	229	146	42	26	46	97	76	256
WEEKEND VIAGGI .....	116	33	20	26	14	23	43	73	32	9	3	16	24	18	84
DIANA (QUATTORDICINALE) .....	44	25	10	7	2	0	4	40	14	4	2	7	10	9	30



# Responsabili acquisti

Lettori numero medio

Analisi secondo: ● ampiezza dei centri ● comuni ● presenza bambini e/o ragazzi (percentuali di composizione)

SETTIMANALI	Totale	AMPIEZZA DEI CENTRI					COMUNI		PRESENZA BAMBINI E/O RAGAZZI						
		fino a 10000 abit.	da 10000 a 30000 abit.	da 30000 a 100000 abit.	da 100000 a 250000 abit.	oltre 250000 abit.	capoluoghi	non capoluoghi	Totale "si"	da 0 a 2 anni	da 3 a 4 anni	da 5 a 7 anni	Totale fino 7 anni	da 8 a 13 anni	Totale "no"
<b>POPOLAZIONE</b>	<b>100.0</b>	<b>33.4</b>	<b>20.8</b>	<b>20.2</b>	<b>8.4</b>	<b>17.2</b>	<b>32.0</b>	<b>68.0</b>	<b>27.6</b>	<b>7.5</b>	<b>5.6</b>	<b>8.7</b>	<b>17.7</b>	<b>15.4</b>	<b>72.4</b>
AMICA .....	100.0	24.9	18.6	19.1	11.3	26.1	44.7	55.3	29.1	6.1	6.2	7.9	17.4	16.7	70.9
ANNA .....	100.0	29.7	17.6	19.3	9.7	23.7	40.5	59.5	32.4	8.3	7.0	9.1	20.1	18.8	67.6
AUTO OGGI .....	100.0	33.8	26.7	13.4	6.0	20.1	30.4	69.6	28.8	8.6	6.0	11.1	20.0	12.8	71.2
AUTOSPRINT .....	100.0	40.1	15.1	13.0	12.2	19.5	37.9	62.1	32.4	12.1	4.7	12.2	21.5	14.2	67.6
BELLA .....	100.0	32.4	21.0	18.1	11.2	17.3	33.6	66.4	36.7	10.1	7.5	8.9	23.0	18.7	63.3
CHI .....	100.0	26.5	17.0	17.9	10.8	27.7	46.0	54.0	27.6	7.4	4.7	7.6	16.3	15.3	72.4
CONFIDENZE .....	100.0	33.0	19.4	21.3	9.3	17.0	34.4	65.6	29.2	6.8	6.5	10.8	19.6	15.8	70.8
DOMENICA QUIZ .....	100.0	25.8	16.6	17.1	8.1	32.4	48.3	51.7	20.1	5.7	4.1	10.1	12.4	11.0	79.9
DONNA MODERNA .....	100.0	30.1	21.9	18.4	11.0	18.6	36.4	63.6	36.2	9.2	8.9	11.4	24.7	18.0	63.8
L'ESPRESSO .....	100.0	22.6	17.6	20.0	12.3	27.5	46.0	54.0	32.4	7.7	6.3	10.1	20.3	18.7	67.6
EVA EXPRESS TREMILA .....	100.0	30.0	20.0	18.2	9.4	22.4	37.8	62.2	31.6	7.1	6.6	10.0	20.7	17.8	68.4
FAMIGLIA CRISTIANA .....	100.0	40.9	20.5	17.1	7.7	13.7	28.2	71.8	25.1	6.6	4.9	7.8	15.6	14.1	74.9
FILM TV .....	100.0	23.0	27.8	21.1	15.0	13.2	30.6	69.4	31.6	15.9	5.0	11.3	26.1	10.7	68.4
GENTE .....	100.0	27.4	18.2	18.4	9.9	26.1	43.3	56.7	26.3	6.2	6.5	8.0	17.0	15.0	73.7
GIOIA .....	100.0	23.8	21.8	18.2	12.1	24.0	43.9	56.1	29.4	7.4	5.7	7.8	17.1	16.2	70.6
IL GIORNALINO .....	100.0	40.5	24.3	16.9	7.7	10.6	25.2	74.8	59.0	8.1	7.8	15.2	26.8	45.4	41.0
GRAND HOTEL .....	100.0	31.8	20.6	22.3	10.2	15.1	35.8	64.2	28.8	7.2	4.6	7.8	17.2	17.3	71.2
GRAZIA .....	100.0	24.6	18.1	20.4	11.0	25.7	44.5	55.5	28.6	7.6	6.0	10.0	19.6	13.0	71.4
GUERIN SPORTIVO .....	100.0	32.6	18.7	18.3	9.1	21.4	39.5	60.5	19.1	4.4	0.0	4.4	7.7	12.4	80.9
GUIDA TV .....	100.0	26.5	16.2	19.4	10.0	27.9	42.7	57.3	27.9	6.3	4.5	8.1	15.1	16.7	72.1
INTIMITA' .....	100.0	34.3	17.7	19.4	10.2	18.4	35.6	64.4	25.0	4.5	5.3	8.2	14.7	13.9	75.0
MAGAZINE BEAUTIFUL .....	100.0	24.6	14.8	20.7	12.6	27.3	42.5	57.5	36.6	1.2	7.3	11.5	18.8	29.7	63.4
IL MONDO .....	100.0	26.7	13.8	8.2	13.1	38.2	54.9	45.1	37.0	10.4	11.0	3.1	19.4	17.6	63.0
MONDO ECONOMICO .....	100.0	23.4	10.0	14.7	16.8	35.0	58.7	41.3	34.9	8.6	7.9	10.3	22.0	19.0	65.1
MOTOSPRINT .....	100.0	33.6	24.9	19.5	6.7	15.2	26.4	73.6	32.6	8.1	10.6	14.6	26.8	15.0	67.4
NOVELLA 2000 .....	100.0	26.2	21.5	20.4	10.5	21.5	38.0	62.0	28.3	5.5	7.4	7.3	16.9	15.4	71.7
OGGI .....	100.0	28.2	18.8	19.4	10.3	23.3	41.6	58.4	26.0	6.2	4.7	6.5	14.6	16.5	74.0
PANORAMA .....	100.0	26.9	17.6	19.3	12.9	23.4	43.8	56.2	32.2	7.9	6.5	10.2	20.2	19.5	67.8
SORRISI E CANZONI TV .....	100.0	33.0	21.2	19.8	9.2	16.9	31.4	68.6	33.9	9.5	6.5	9.2	20.9	19.0	66.1
STOP .....	100.0	30.4	15.2	20.1	12.2	22.1	43.6	56.4	18.5	2.8	4.6	4.4	10.2	10.6	81.5
TELEPIU' .....	100.0	29.7	18.1	20.7	8.9	22.6	39.8	60.2	38.4	12.2	6.9	10.4	24.7	21.2	61.6
TELESETTE .....	100.0	30.5	20.6	20.3	8.6	20.0	35.9	64.1	35.1	10.9	8.5	9.9	23.2	19.3	64.9
TOPOLINO .....	100.0	30.5	20.0	19.3	10.3	19.8	37.8	62.2	57.5	12.7	11.9	20.2	35.5	32.9	42.5
VISTO .....	100.0	36.0	14.3	24.2	8.5	16.9	31.9	68.1	32.2	7.4	7.5	8.5	17.5	19.7	67.8
VIVERSANI & BELLI .....	100.0	35.8	17.3	17.5	12.2	17.3	36.1	63.9	36.2	10.8	8.0	11.5	25.7	16.8	63.8
<b>SUPPLEMENTI</b>															
D LA REPUBBLICA DELLE DONNE .....	100.0	17.3	18.9	15.7	10.8	37.3	53.0	47.0	38.1	10.8	6.9	13.6	25.3	17.7	61.9
DIARIO DELLA SETTIMANA .....	100.0	24.3	14.3	15.6	10.9	35.0	54.3	45.7	39.1	12.4	6.2	22.2	32.1	16.8	60.9
LA GAZZETTA SPORT MAGAZINE .....	100.0	32.1	18.6	19.7	11.9	17.7	34.7	65.3	25.1	7.6	3.0	9.2	16.7	13.4	74.9
IO DONNA .....	100.0	20.7	15.8	18.7	11.7	33.1	50.6	49.4	33.6	7.7	5.6	9.8	20.2	18.7	66.4
SETTE .....	100.0	19.6	15.3	18.0	11.1	36.1	51.5	48.5	26.7	7.8	4.1	7.5	15.9	15.6	73.3
SPECCHIO DELLA STAMPA .....	100.0	24.7	13.2	21.6	9.9	30.5	48.1	51.9	33.1	6.5	4.4	8.9	16.8	21.2	66.9
TV SETTE .....	100.0	20.7	15.3	17.8	10.4	35.7	50.0	50.0	27.5	7.8	4.6	7.6	17.0	15.5	72.5
IL VENERDI' .....	100.0	18.9	14.9	17.9	11.9	36.3	55.8	44.2	34.0	9.5	5.9	10.5	21.5	18.7	66.0



# Responsabili acquisti

Lettori numero medio

Analisi secondo: ● ampiezza dei centri ● comuni ● presenza bambini e/o ragazzi (percentuali di composizione)

MENSILI	Totale	AMPIEZZA DEI CENTRI					COMUNI		PRESENZA BAMBINI E/O RAGAZZI						
		fino a 10000 ab.	da 10000 a 30000 ab.	da 30000 a 100000 ab.	da 100000 a 250000 ab.	oltre 250000 ab.	capoluoghi	non capoluoghi	Totale "si"	da 0 a 2 anni	da 3 a 4 anni	da 5 a 7 anni	Totale fino 7 anni	da 8 a 13 anni	Totale "no"
POPOLAZIONE	100.0	33.4	20.8	20.2	8.4	17.2	32.0	68.0	27.6	7.5	5.6	8.7	17.7	15.4	72.4
ABITARE	100.0	24.1	13.6	21.7	6.3	34.3	50.4	49.6	32.2	11.8	5.5	8.9	20.5	16.9	67.8
AD	100.0	17.4	16.5	24.5	13.7	28.0	54.8	45.2	27.1	8.1	4.3	8.2	17.8	14.8	72.9
AIRONE	100.0	31.7	16.1	14.5	8.8	29.0	44.4	55.6	33.2	11.1	7.9	10.4	23.7	17.3	66.8
AMADEUS	100.0	23.4	20.3	8.8	11.0	36.4	50.6	49.4	20.5	8.4	1.5	7.2	15.6	10.3	79.5
ARCHEO	100.0	20.0	22.6	18.0	10.5	28.8	44.9	55.1	30.1	11.6	5.2	10.2	23.5	14.7	69.9
ASTRA	100.0	28.4	20.7	19.6	9.5	21.9	37.3	62.7	36.0	9.9	7.5	14.0	24.6	17.6	64.0
A TAVOLA	100.0	27.8	19.4	18.3	7.0	27.5	42.6	57.4	36.0	8.3	9.1	14.1	27.6	14.8	64.0
AUTO	100.0	28.4	25.5	23.1	9.0	14.1	30.5	69.5	38.6	10.5	10.3	16.7	29.1	15.9	61.4
L'AUTOMOBILE	100.0	29.0	12.9	19.0	14.1	25.0	45.8	54.2	37.1	8.5	5.8	13.0	23.7	22.1	62.9
BELL'EUROPA	100.0	27.2	14.7	13.7	18.1	26.3	48.9	51.1	29.2	12.1	3.9	7.0	19.8	11.3	70.8
BELL'ITALIA	100.0	21.8	15.4	16.5	17.7	28.6	55.0	45.0	29.7	5.7	5.6	8.4	16.1	18.8	70.3
BENISSIMO	100.0	38.1	16.4	15.7	8.5	21.5	34.5	65.5	46.4	10.3	11.1	13.2	28.6	27.5	53.6
BIMBI SANI E BELLI	100.0	30.3	21.6	21.0	8.6	18.4	32.6	67.4	64.4	38.3	16.8	17.4	57.5	18.4	35.6
BRAVA CASA	100.0	26.4	22.6	21.4	11.4	18.2	35.9	64.1	45.3	13.5	12.4	14.7	32.3	22.9	54.7
BUONA CUCINA	100.0	33.4	15.2	20.8	10.9	19.7	34.7	65.3	40.1	11.2	9.6	12.3	25.8	23.7	59.9
BURDA	100.0	30.9	23.6	20.2	12.1	13.3	30.5	69.5	41.1	12.7	7.5	12.7	26.4	24.2	58.9
CAPITAL	100.0	16.5	15.4	27.0	15.4	25.7	47.9	52.1	38.9	11.1	6.6	17.6	25.8	23.2	61.1
CARNET	100.0	22.9	22.9	11.6	5.3	37.3	44.2	55.8	37.8	14.0	8.3	0.0	22.3	18.4	62.2
CASAVIVA	100.0	28.0	19.4	23.5	10.6	18.5	37.5	62.5	41.5	10.8	8.8	15.5	27.9	22.0	58.5
CENTO COSE ENERGY	100.0	31.8	18.3	21.8	7.8	20.3	34.6	65.4	47.1	14.1	10.1	11.1	27.5	24.5	52.9
CIAK	100.0	30.6	19.0	16.3	10.1	24.0	38.5	61.5	42.9	17.1	8.9	13.8	30.2	19.1	57.1
CIPRIA	100.0	13.2	16.9	22.4	11.4	36.2	53.0	47.0	27.1	6.6	4.4	11.2	19.0	15.7	72.9
CLASS	100.0	18.0	19.6	21.8	14.4	26.1	45.6	54.4	36.1	12.0	5.8	14.2	24.0	16.0	63.9
CLUB 3	100.0	28.1	20.9	19.6	14.4	17.0	40.2	59.8	18.7	0.0	0.4	4.8	5.3	15.2	81.3
COME STAI	100.0	27.3	17.3	22.2	10.8	22.4	39.2	60.8	43.8	13.8	7.1	16.3	28.2	24.6	56.2
CONSIGLI PRATICI	100.0	43.1	18.7	17.9	7.1	13.2	26.6	73.4	39.8	10.6	9.5	10.4	23.7	23.6	60.2
LA CUCINA ITALIANA	100.0	24.5	19.9	16.7	9.5	29.4	45.6	54.4	30.6	8.5	5.3	9.8	19.3	17.7	69.4
CUCINA MODERNA	100.0	35.2	20.6	14.7	12.2	17.4	32.9	67.1	37.1	12.7	10.0	10.0	26.4	18.2	62.9
DONNA	100.0	26.9	24.0	21.3	8.5	19.3	34.5	65.5	35.7	8.6	6.2	11.4	21.1	22.5	64.3
DONNA E MAMMA	100.0	40.5	19.6	15.0	5.4	19.5	27.0	73.0	77.6	50.4	22.7	22.9	70.7	17.0	22.4
DOVE	100.0	16.2	19.0	20.0	11.5	33.2	50.6	49.4	34.9	12.4	3.8	10.9	24.1	17.8	65.1
ELLE	100.0	17.7	20.9	19.4	12.9	29.1	49.5	50.5	27.9	9.5	5.7	6.2	17.8	13.5	72.1
ELLE DECOR	100.0	30.7	16.5	15.7	10.0	27.1	43.2	56.8	35.5	14.9	7.8	8.0	27.2	16.9	64.5
FOCUS	100.0	35.6	18.7	17.8	11.2	16.7	35.4	64.6	32.7	10.0	4.4	10.4	20.6	16.3	67.3
GARDENIA	100.0	26.4	17.0	19.9	12.3	24.4	44.1	55.9	26.0	5.7	3.6	6.9	14.2	17.2	74.0
GENTE MESE	100.0	28.2	16.5	22.8	9.4	23.1	40.9	59.1	35.1	8.3	6.7	9.4	21.2	23.4	64.9
GENTE MONEY	100.0	18.3	26.9	16.1	15.1	23.5	41.5	58.5	29.6	9.7	1.0	5.0	14.0	16.6	70.4
GENTE MOTORI	100.0	32.3	19.0	23.5	5.3	19.9	33.7	66.3	34.2	7.4	6.5	11.0	20.1	22.9	65.8
GENTE VIAGGI	100.0	25.1	17.2	22.8	14.8	20.1	44.8	55.2	27.8	7.1	5.4	8.7	17.6	14.1	72.2
GLAMOUR	100.0	30.6	27.8	11.6	9.3	20.7	35.8	64.2	35.2	16.0	6.3	11.9	28.4	15.6	64.8
GULLIVER	100.0	39.5	16.1	19.0	13.3	12.1	36.3	63.7	33.8	11.3	8.8	9.1	26.4	19.1	66.2
IN CASA	100.0	25.6	21.7	22.8	10.5	19.4	39.0	61.0	29.6	14.3	2.4	5.7	18.0	19.6	70.4
INSIEME	100.0	34.6	22.3	15.0	7.7	20.4	31.7	68.3	69.4	42.3	15.6	19.1	62.1	17.9	30.6
IO E IL MIO BAMBINO	100.0	36.5	21.6	17.6	9.2	15.1	27.1	72.9	81.9	56.3	19.8	20.9	74.8	19.9	18.1
JESUS	100.0	37.4	14.1	18.0	4.4	26.2	35.3	64.7	12.7	3.7	1.8	4.5	10.0	9.0	87.3
MADRE	100.0	52.6	14.1	10.4	11.0	11.9	25.8	74.2	35.0	13.7	5.0	9.9	23.6	16.4	65.0
MARIE CLAIRE	100.0	30.0	20.1	19.0	12.0	18.9	37.5	62.5	38.5	12.7	5.9	12.3	25.9	18.1	61.5
MAX	100.0	33.2	21.3	19.8	9.7	16.0	35.2	64.8	29.3	10.4	8.5	7.9	23.3	12.9	70.7
MERIDIANI	100.0	21.3	15.3	7.3	14.4	41.7	62.1	37.9	35.5	12.4	7.4	13.5	25.3	15.3	64.5
MESSAGGERO DI S.ANTONIO	100.0	36.9	22.0	17.9	5.8	17.4	28.5	71.5	23.8	3.7	3.4	7.6	12.1	15.9	76.2
LA MIA BOUTIQUE	100.0	41.5	26.2	15.5	9.6	7.3	23.7	76.3	40.5	5.7	9.0	10.7	22.1	27.7	59.5
LA MIA CASA	100.0	29.3	23.5	23.2	9.3	14.7	28.9	71.1	44.0	16.0	8.1	12.0	29.0	22.3	56.0
MILLIONAIRE INTRAPRENDERE	100.0	30.8	14.4	28.3	10.3	16.2	36.0	64.0	40.8	13.8	9.7	9.4	27.6	22.1	59.2
NAUTICA	100.0	28.6	13.8	22.4	6.5	28.6	35.4	64.6	24.4	7.6	3.7	9.1	16.4	14.0	75.6
PESCARA	100.0	31.3	24.4	14.3	13.9	16.1	34.3	65.7	33.5	12.1	6.4	18.6	26.1	18.1	66.5
PRATICA	100.0	33.6	21.1	19.0	8.6	17.6	31.0	69.0	43.8	13.5	7.4	13.4	29.0	21.7	56.2
QUATTORRUOTE	100.0	34.1	20.7	17.5	8.4	19.3	34.7	65.3	36.4	10.6	8.4	12.6	25.7	17.2	63.6
QUATTRO ZAMPE	100.0	39.0	16.2	15.2	11.9	17.7	36.8	63.2	32.8	10.9	3.7	11.4	20.2	18.5	67.2
QUI TOURING	100.0	22.6	17.4	15.2	12.9	32.0	51.6	48.4	25.6	7.4	4.4	8.2	16.0	14.6	74.4
RAKAM	100.0	26.5	22.3	20.3	13.2	17.7	40.0	60.0	29.1	9.4	5.9	8.1	19.0	14.8	70.9
SALE & PEPE	100.0	28.2	18.0	17.4	10.2	26.2	44.1	55.9	38.3	10.9	10.0	11.6	25.6	20.5	61.7
SALVE	100.0	28.5	20.4	17.0	10.2	23.9	41.5	58.5	36.0	8.6	7.3	14.0	25.1	20.1	64.0
SCIENZA & VITA	100.0	26.9	18.1	26.8	5.1	23.0	36.3	63.7	31.3	6.7	7.9	11.2	19.7	18.4	68.7
LE SCIENZE	100.0	25.1	7.9	21.0	12.2	33.9	53.6	46.4	24.0	4.0	3.1	11.2	16.1	16.4	76.0
SELEZIONE READER'S DIGEST	100.0	28.3	18.8	21.2	8.8	22.9	38.6	61.4	28.7	6.8	4.0	7.3	14.4	18.5	71.3
SILHOUETTE DONNA	100.0	32.4	19.7	20.9	8.5	18.5	34.5	65.5	49.9	14.0	11.0	16.8	34.0	24.8	50.1
SPEAK UP	100.0	26.8	8.5	24.9	13.3	26.5	52.9	47.1	36.6	15.0	2.7	10.9	26.4	14.7	63.4
STARTER	100.0	36.2	35.8	21.4	2.9	3.7	6.6	93.4	55.7	6.8	28.5	37.3	51.8	12.8	44.3
TUTTI FOTOGRAFI	100.0	29.3	26.5	9.2	8.1	26.9	35.8	64.2	35.4	6.2	13.4	14.8	29.8	16.5	64.6
TUTTO	100.0	31.9	16.5	15.8	4.9	30.9	42.2	57.8	41.7	14.0	7.9	8.7	24.3	27.6	58.3
TUTTOMOTO	100.0	39.5	13.7	16.8	5.1	25.0	37.6	62.4	32.9	10.8	3.5	8.1	19.1	21.4	67.1



# Responsabili acquisti

Lettori numero medio

Analisi secondo: ● regioni

(valori assoluti x 1.000)

SETTIMANALI	Totale	REGIONI													
		Piemonte V.Aosta	Liguria	Lombardia	Trentino Alto Adige	Veneto	Friuli Venezia Giulia	Emilia Roma- gna	Toscana	Marche	Umbria	Lazio	Abruzzi Molise	Campa- nia	Puglia
<b>POPOLAZIONE 20007</b>	<b>1759</b>	<b>692</b>	<b>3300</b>	<b>320</b>	<b>1510</b>	<b>466</b>	<b>1485</b>	<b>1264</b>	<b>490</b>	<b>282</b>	<b>1842</b>	<b>544</b>	<b>1699</b>	<b>1278</b>	
AMICA .....	639	58	29	112	8	38	12	68	49	20	9	81	14	63	31
ANNA .....	742	83	48	169	13	55	11	59	50	25	8	84	9	39	50
AUTO OGGI .....	129	18	10	24	0	8	2	9	6	3	3	24	0	8	4
AUTOSPRINT .....	82	8	0	25	5	11	0	15	5	2	1	2	0	2	1
BELLA .....	394	38	9	121	7	28	9	37	19	16	8	41	7	20	11
CHI .....	720	53	41	146	4	59	16	105	34	14	12	100	16	29	33
CONFIDENZE .....	616	60	32	135	9	61	14	59	41	11	9	54	11	50	27
DOMENICA QUIZ .....	154	18	24	37	0	24	0	6	12	0	0	15	1	7	4
DONNA MODERNA .....	1832	171	59	392	19	169	50	144	134	20	27	220	44	116	67
L'ESPRESSO .....	851	73	26	99	11	52	9	95	57	29	21	149	23	56	32
EVA EXPRESS TREMILA .....	304	36	19	72	1	12	13	20	15	6	6	27	5	31	11
FAMIGLIA CRISTIANA .....	2092	263	72	572	35	233	48	125	93	66	22	137	28	80	65
FILM TV .....	75	11	2	22	1	4	3	7	6	0	2	1	1	2	3
GENTE .....	1860	198	92	291	27	166	40	160	119	51	37	261	53	97	63
GIOIA .....	719	63	48	139	7	54	14	67	45	24	13	73	17	35	33
IL GIORNALINO .....	170	24	17	41	3	29	5	5	9	4	0	7	2	8	8
GRAND HOTEL .....	501	72	38	71	1	30	18	55	29	11	11	41	9	41	16
GRAZIA .....	903	102	40	178	14	86	16	79	50	31	5	106	16	53	40
GUERIN SPORTIVO .....	62	4	4	16	0	7	3	7	0	1	0	4	1	6	0
GUIDA TV .....	575	85	15	123	8	30	24	59	30	10	6	78	12	26	17
INTIMITA' .....	682	69	28	178	16	43	14	89	54	11	5	60	15	30	21
MAGAZINE BEAUTIFUL .....	52	2	6	13	0	12	0	3	6	0	0	1	0	5	2
IL MONDO .....	38	3	0	12	0	0	0	4	1	2	1	9	0	2	0
MONDO ECONOMICO .....	73	8	0	19	0	5	0	10	3	3	0	11	0	3	2
MOTOSPRINT .....	65	10	2	11	4	7	0	7	7	2	2	5	1	0	1
NOVELLA 2000 .....	483	39	19	96	3	57	11	55	37	20	7	45	11	27	17
OGGI .....	1793	180	94	366	27	234	27	159	116	57	21	155	38	77	67
PANORAMA .....	991	75	32	152	18	97	41	91	63	14	7	145	32	42	38
SORRISI E CANZONI TV .....	2678	251	49	529	22	257	87	235	190	53	40	266	68	176	97
STOP .....	341	51	16	110	6	22	14	29	36	4	6	24	3	7	2
TELEPIU' .....	633	65	25	111	7	55	23	33	33	14	7	74	13	52	27
TELESETTE .....	796	85	36	145	14	68	18	69	61	10	10	79	13	46	52
TOPOLINO .....	781	100	48	140	11	73	10	55	60	14	8	81	33	24	32
VISTO .....	293	29	11	78	6	18	16	14	10	12	4	14	8	13	21
VIVERSANI & BELLI .....	880	90	37	170	6	67	21	83	43	34	12	99	24	65	39
<b>SUPPLEMENTI</b>															
D LA REPUBBLICA DELLE DONNE .....	593	14	39	88	6	33	18	52	56	15	8	117	10	55	23
DIARIO DELLA SETTIMANA .....	56	1	1	10	0	5	0	8	2	1	1	12	8	0	0
LA GAZZETTA SPORT MAGAZINE .....	194	8	9	52	3	13	11	18	16	7	5	10	2	7	5
IO DONNA .....	775	23	18	413	7	39	9	41	37	16	9	76	8	20	18
SETTE .....	846	30	20	495	8	44	16	31	22	20	9	74	8	11	15
SPECCHIO DELLA STAMPA .....	437	190	27	26	5	16	6	23	15	11	6	30	7	10	16
TV SETTE .....	829	23	17	485	5	37	13	33	23	10	10	81	8	15	24
IL VENERDI' .....	1159	49	69	142	11	78	29	117	108	31	17	235	29	89	37



# Responsabili acquisti

Lettori numero medio

Analisi secondo: ● regioni

(valori assoluti x 1.000)

MENSILI	Totale	REGIONI													
		Piemonte V.Aosta	Liguria	Lombardia	Trentino Alto Adige	Veneto	Friuli Venezia Giulia	Emilia Romagna	Toscana	Marche	Umbria	Lazio	Abruzzi Molise	Campania	Puglia
POPOLAZIONE 20007	1759	692	3300	320	1510	466	1485	1264	490	282	1842	544	1699	1278	
ABITARE	146	9	9	41	2	11	3	11	12	5	2	20	1	8	0
AD	313	19	23	45	3	18	6	43	41	15	5	49	9	12	11
AIRONE	344	54	27	84	8	9	16	32	24	5	4	43	9	2	9
AMADEUS	57	7	0	11	1	7	4	1	2	0	1	15	2	0	4
ARCHEO	72	0	1	11	1	9	0	1	15	11	4	12	0	4	0
ASTRA	262	30	13	47	1	14	8	34	18	9	3	26	11	21	7
A TAVOLA	124	4	13	29	1	9	9	6	13	1	2	15	0	7	13
AUTO	148	8	0	16	2	28	6	20	10	0	2	9	7	14	7
L'AUTOMOBILE	289	33	17	65	5	23	10	28	22	10	6	28	10	8	8
BELL'EUROPA	126	4	4	33	4	3	0	20	30	4	3	13	0	0	0
BELL'ITALIA	273	19	11	58	6	14	6	43	47	7	3	31	1	2	4
BENISSIMO	302	36	19	45	8	19	2	33	12	10	4	43	7	26	1
BIMBI SANI E BELLI	772	59	48	120	15	75	18	44	40	16	12	74	21	77	36
BRAVA CASA	639	30	36	131	10	45	6	43	64	30	12	49	14	63	32
BUONA CUCINA	382	25	25	49	5	19	13	46	31	5	7	39	12	32	28
BURDA	827	57	40	84	12	76	18	55	54	27	13	82	25	37	69
CAPITAL	142	10	14	33	3	11	1	12	3	3	6	20	0	9	4
CARNET	30	0	0	21	0	3	0	0	2	0	0	1	0	0	2
CASAVIVA	975	96	26	168	10	56	14	65	90	35	15	111	31	69	65
CENTO COSE ENERGY	235	30	15	43	0	18	5	21	15	3	4	29	6	21	5
CIAK	175	11	11	22	2	14	1	29	12	8	3	9	2	13	11
CIPRIA	120	13	11	20	2	11	0	7	19	1	2	11	4	7	5
CLASS	89	12	0	18	1	0	0	9	3	5	0	13	0	6	9
CLUB 3	159	24	0	38	16	14	2	7	11	4	1	6	0	7	16
COME STAI	196	27	8	48	4	9	3	16	6	7	4	17	6	13	14
CONSIGLI PRATICI	208	19	23	44	4	16	6	6	20	3	4	18	5	11	8
LA CUCINA ITALIANA	606	58	48	115	7	55	10	72	37	29	7	58	10	30	14
CUCINA MODERNA	487	28	14	76	12	38	12	51	63	22	8	19	12	15	31
DONNA	684	53	32	99	10	52	12	57	67	27	9	71	46	55	23
DONNA E MAMMA	300	28	11	48	8	27	4	11	15	8	0	30	8	36	20
DOVE	230	16	23	75	0	25	3	40	26	5	3	11	0	0	0
ELLE	242	24	26	53	6	19	0	40	7	8	10	19	5	5	7
ELLE DECOR	90	10	3	23	0	11	0	8	6	5	0	6	6	4	2
FOCUS	545	67	29	100	16	75	30	35	51	6	12	29	9	11	21
GARDENIA	248	30	11	48	1	26	0	19	24	0	4	40	8	1	9
GENTE MESE	797	38	61	133	5	53	15	52	69	25	10	69	39	38	43
GENTE MONEY	80	6	5	22	0	5	2	8	2	0	2	11	0	1	3
GENTE MOTORI	246	15	23	43	1	33	10	22	15	7	2	17	6	19	4
GENTE VIAGGI	335	44	17	64	9	34	5	43	27	3	7	31	5	12	13
GLAMOUR	95	11	5	19	0	10	1	12	3	8	0	15	7	5	0
GULLIVER	94	13	13	28	1	5	3	3	10	1	3	3	2	0	0
IN CASA	107	0	8	17	3	18	6	8	7	9	0	12	0	4	4
INSIEME	377	32	19	95	6	41	7	31	14	10	3	43	13	24	6
IO E IL MIO BAMBINO	746	62	29	117	25	68	12	52	20	20	11	77	33	62	43
JESUS	74	8	7	17	2	4	1	4	4	0	2	6	0	4	10
MADRE	135	7	1	57	6	26	3	4	2	0	4	9	0	0	2
MARIE CLAIRE	545	52	34	107	7	62	16	69	53	17	9	32	23	15	18
MAX	206	31	7	45	1	18	2	26	32	2	3	18	6	5	2
MERIDIANI	69	11	10	20	0	6	2	5	6	0	0	6	0	0	0
MESSAGGERO DI S.ANTONIO	965	69	43	139	21	107	30	29	48	12	11	76	51	83	97
LA MIA BOUTIQUE	240	9	9	19	3	21	6	11	20	5	1	13	16	7	37
LA MIA CASA	237	16	9	33	5	19	6	16	8	2	3	22	12	39	11
MILLIONAIRE INTRAPRENDERE	182	10	18	21	0	7	4	8	11	1	2	17	10	19	10
NAUTICA	95	16	2	16	0	8	3	7	12	0	0	9	1	6	0
PESCARRE	124	5	4	21	2	20	1	16	9	1	3	3	3	0	6
PRATICA	272	16	18	58	4	27	6	19	18	6	5	32	6	28	8
QUATTORRUOTE	992	86	34	180	22	104	24	88	53	30	19	123	36	47	27
QUATTRO ZAMPE	167	14	13	41	2	16	12	22	12	4	2	5	0	0	6
QUI TOURING	394	29	29	127	8	53	5	21	23	0	10	35	8	6	18
RAKAM	519	28	33	82	7	36	17	48	39	19	11	53	6	18	54
SALE & PEPE	523	54	35	108	5	49	18	52	46	0	4	51	19	27	18
SALVE	338	25	33	75	2	34	9	20	27	14	8	37	17	13	2
SCIENZA & VITA	102	22	4	18	1	0	0	5	13	6	0	4	4	8	3
LE SCIENZE	118	6	3	23	2	6	3	7	11	11	0	24	0	16	0
SELEZIONE READER'S DIGEST	504	44	19	113	6	43	20	37	34	12	8	55	9	31	9
SILHOUETTE DONNA	574	55	16	75	10	32	11	25	41	20	8	78	22	62	35
SPEAK UP	95	11	7	25	2	10	3	3	15	0	3	7	0	0	7
STARTER	21	1	0	5	0	0	0	3	2	0	0	0	0	6	2
TUTTI FOTOGRAFI	66	4	6	15	0	4	1	0	3	0	0	9	0	4	13
TUTTO	83	7	4	21	0	13	2	9	5	0	0	5	0	2	5
TUTTOMOTO	131	17	8	27	1	19	7	14	4	2	2	10	0	11	3
TUTTOTURISMO	102	5	14	33	3	7	0	3	5	0	2	8	4	3	5
VERA	652	67	31	124	5	50	18	41	52	8	16	62	31	54	26
VITALITY	104	15	4	9	0	11	0	3	7	3	2	23	12	8	2
VOGUE ITALIA	402	28	25	65	5	30	5	35	40	10	7	49	17	31	16
WEEKEND VIAGGI	116	7	5	35	0	9	0	9	19	3	3	5	0	9	5
DIANA (QUATTORDICINALE)	44	6	4	11	2	0	0	2	0	1	2	0	6	1	0



# Responsabili acquisti

Lettori numero medio

Analisi secondo: ● regioni

(percentuali di composizione)

SETTIMANALI	Totale	REGIONI													
		Piemonte V.Aosta	Liguria	Lombardia	Trentino Alto Adige	Veneto	Friuli Venezia Giulia	Emilia Romagna	Toscana	Marche	Umbria	Lazio	Abruzzi Molise	Campania	Puglia
POPOLAZIONE	100.0	8.8	3.5	16.5	1.6	7.5	2.3	7.4	6.3	2.4	1.4	9.2	2.7	8.5	6.4
AMICA	100.0	9.0	4.6	17.5	1.3	5.9	1.9	10.6	7.7	3.2	1.4	12.6	2.2	9.8	4.9
ANNA	100.0	11.2	6.5	22.8	1.8	7.4	1.5	7.9	6.8	3.3	1.1	11.3	1.2	5.2	6.7
AUTO OGGI	100.0	13.8	7.4	18.9	0.0	6.3	1.9	7.0	4.5	2.4	2.4	18.9	0.0	6.2	2.7
AUTOSPRINT	100.0	10.2	0.0	30.9	5.8	13.2	0.0	18.6	6.1	2.7	1.2	2.8	0.0	2.9	1.5
BELLA	100.0	9.7	2.3	30.7	1.7	7.0	2.3	9.4	4.8	4.1	2.0	10.3	1.7	5.2	2.7
CHI	100.0	7.3	5.8	20.3	0.6	8.1	2.2	14.6	4.8	1.9	1.7	13.9	2.2	4.0	4.5
CONFIDENZE	100.0	9.8	5.2	21.9	1.5	9.9	2.2	9.6	6.7	1.7	1.4	8.7	1.7	8.1	4.4
DOMENICA QUIZ	100.0	12.0	15.5	23.9	0.1	15.5	0.0	4.1	7.6	0.0	0.0	9.6	0.6	4.4	2.8
DONNA MODERNA	100.0	9.3	3.2	21.4	1.0	9.2	2.8	7.9	7.3	1.1	1.5	12.0	2.4	6.3	3.7
L'ESPRESSO	100.0	8.6	3.1	11.6	1.3	6.1	1.1	11.2	6.7	3.4	2.4	17.6	2.7	6.5	3.8
EVA EXPRESS TREMILA	100.0	11.7	6.3	23.7	0.5	4.1	4.2	6.6	4.8	1.8	2.0	9.0	1.5	10.0	3.5
FAMIGLIA CRISTIANA	100.0	12.6	3.4	27.3	1.7	11.2	2.3	6.0	4.4	3.2	1.0	6.6	1.3	3.8	3.1
FILM TV	100.0	14.8	2.5	29.1	0.9	4.7	4.5	9.2	7.4	0.0	2.6	1.6	1.7	2.3	3.9
GENTE	100.0	10.6	5.0	15.7	1.5	8.9	2.2	8.6	6.4	2.7	2.0	14.0	2.8	5.2	3.4
GIOIA	100.0	8.7	6.7	19.3	1.0	7.5	2.0	9.3	6.2	3.4	1.8	10.1	2.4	4.8	4.6
IL GIORNALINO	100.0	14.0	10.1	23.9	1.5	17.1	3.0	3.2	5.2	2.6	0.1	3.9	1.3	4.5	5.0
GRAND HOTEL	100.0	14.4	7.7	14.2	0.1	6.0	3.6	10.9	5.7	2.2	2.1	8.1	1.9	8.3	3.2
GRAZIA	100.0	11.3	4.4	19.7	1.5	9.6	1.7	8.8	5.5	3.4	0.5	11.7	1.8	5.8	4.4
GUERIN SPORTIVO	100.0	7.2	6.3	25.3	0.3	10.6	5.4	10.4	0.0	1.3	0.0	6.1	1.7	9.2	0.0
GUIDA TV	100.0	14.7	2.6	21.4	1.4	5.2	4.2	10.3	5.3	1.8	1.1	13.6	2.0	4.5	3.0
INTIMITA'	100.0	10.1	4.0	26.2	2.4	6.2	2.0	13.1	7.9	1.6	0.7	8.8	2.2	4.4	3.0
MAGAZINE BEAUTIFUL	100.0	4.8	12.0	24.5	0.0	22.7	0.0	6.5	10.9	0.0	0.0	2.9	0.0	9.9	3.2
IL MONDO	100.0	7.0	0.0	31.6	0.0	0.0	1.1	11.5	2.7	5.8	2.2	23.8	0.0	5.5	0.0
MONDO ECONOMICO	100.0	11.3	0.0	26.8	0.0	6.7	0.0	14.3	4.2	3.6	0.0	15.3	0.3	4.1	3.4
MOTOSPRINT	100.0	16.1	3.2	17.4	6.3	10.8	0.0	11.5	10.4	3.7	2.4	8.0	1.6	0.0	1.7
NOVELLA 2000	100.0	8.0	3.9	19.8	0.6	11.8	2.2	11.3	7.6	4.1	1.4	9.3	2.3	5.6	3.5
OGGI	100.0	10.0	5.3	20.4	1.5	13.1	1.5	8.9	6.5	3.2	1.2	8.6	2.1	4.3	3.8
PANORAMA	100.0	7.6	3.2	15.4	1.8	9.8	4.1	9.2	6.3	1.4	0.7	14.6	3.2	4.2	3.8
SORRISI E CANZONI TV	100.0	9.4	1.8	19.7	0.8	9.6	3.2	8.8	7.1	2.0	1.5	9.9	2.5	6.6	3.6
STOP	100.0	14.8	4.7	32.2	1.7	6.6	4.0	8.5	10.5	1.1	1.6	7.0	0.9	2.0	0.7
TELEPIU'	100.0	10.2	3.9	17.6	1.1	8.7	3.7	5.3	5.2	2.2	1.2	11.7	2.1	8.2	4.2
TELESETTE	100.0	10.7	4.5	18.2	1.8	8.6	2.2	8.6	7.6	1.2	1.3	9.9	1.6	5.8	6.5
TOPOLINO	100.0	12.8	6.1	18.0	1.4	9.3	1.2	7.1	7.6	1.8	1.0	10.3	4.2	3.1	4.1
VISTO	100.0	9.8	3.8	26.6	2.0	6.1	5.3	4.8	3.5	3.9	1.3	4.8	2.9	4.3	7.3
VIVERSANI & BELLI	100.0	10.2	4.2	19.3	0.7	7.7	2.4	9.4	4.9	3.8	1.4	11.3	2.7	7.3	4.5
<b>SUPPLEMENTI</b>															
D LA REPUBBLICA DELLE DONNE	100.0	2.3	6.6	14.8	1.0	5.6	3.0	8.7	9.4	2.5	1.3	19.7	1.7	9.2	3.9
DIARIO DELLA SETTIMANA	100.0	1.7	1.9	17.7	0.0	8.3	0.0	14.6	3.2	1.5	1.8	22.2	13.8	0.0	0.0
LA GAZZETTA SPORT MAGAZINE	100.0	4.1	4.8	26.6	1.4	6.7	5.6	9.4	8.0	3.8	2.5	5.1	0.9	3.4	2.8
IO DONNA	100.0	2.9	2.3	53.2	0.9	5.0	1.2	5.3	4.7	2.1	1.2	9.8	1.1	2.6	2.4
SETTE	100.0	3.6	2.3	58.5	1.0	5.2	1.9	3.6	2.7	2.3	1.1	8.8	1.0	1.3	1.8
SPECCHIO DELLA STAMPA	100.0	43.4	6.1	6.0	1.1	3.6	1.4	5.3	3.4	2.5	1.4	6.8	1.6	2.3	3.7
TV SETTE	100.0	2.8	2.1	58.4	0.7	4.4	1.6	4.0	2.8	1.2	1.2	9.8	1.0	1.8	2.9
IL VENERDI'	100.0	4.2	5.9	12.2	0.9	6.7	2.5	10.1	9.3	2.6	1.4	20.3	2.5	7.7	3.2



# Responsabili acquisti

Lettori numero medio

Analisi secondo: ● regioni

(percentuali di composizione)

MENSILI	Totale	REGIONI													
		Piemonte V.Aosta	Liguria	Lombardia	Trentino Alto Adige	Veneto	Friuli Venezia Giulia	Emilia Roma- gna	Toscana	Marche	Umbria	Lazio	Abruzzi Molise	Campania	Puglia
POPOLAZIONE	100.0	8.8	3.5	16.5	1.6	7.5	2.3	7.4	6.3	2.4	1.4	9.2	2.7	8.5	6.4
ABITARE	100.0	5.9	6.4	28.1	1.1	7.7	1.8	7.3	8.5	3.6	1.6	13.5	0.4	5.6	0.0
AD	100.0	6.0	7.5	14.5	0.9	5.8	1.8	13.8	13.1	4.7	1.6	15.5	3.0	3.8	3.6
AIRONE	100.0	15.8	8.0	24.3	2.3	2.7	4.7	9.3	6.9	1.5	1.1	12.4	2.7	0.4	2.5
AMADEUS	100.0	11.7	0.0	19.3	1.4	13.0	7.0	2.1	3.5	0.0	2.1	26.9	3.5	0.0	6.8
ARCHEO	100.0	0.0	1.5	15.8	1.9	13.0	0.0	0.9	20.9	15.7	6.0	16.5	0.0	5.6	0.0
ASTRA	100.0	11.5	5.1	17.9	0.2	5.4	3.1	13.0	7.0	3.3	1.3	9.9	4.2	8.1	2.7
A TAVOLA	100.0	3.4	10.7	23.5	0.7	7.2	7.0	4.8	10.4	0.5	1.6	11.8	0.0	6.0	10.6
AUTO	100.0	5.7	0.0	10.6	1.2	18.8	4.2	13.8	6.6	0.0	1.3	6.3	4.6	9.5	4.6
L'AUTOMOBILE	100.0	11.3	5.8	22.3	1.7	7.9	3.6	9.7	7.6	3.6	2.0	9.5	3.5	2.6	2.7
BELL'EUROPA	100.0	3.0	2.8	25.8	2.8	2.2	0.3	16.2	23.4	3.1	2.6	10.0	0.0	0.0	0.0
BELL'ITALIA	100.0	7.0	4.0	21.3	2.4	5.1	2.2	15.9	17.1	2.7	1.0	11.5	0.4	0.6	1.4
BENISSIMO	100.0	11.8	6.2	14.8	2.7	6.3	0.8	11.1	4.1	3.2	1.2	14.2	2.4	8.6	0.5
BIMBI SANI E BELLI	100.0	7.7	6.2	15.6	1.9	9.8	2.3	5.7	5.2	2.0	1.5	9.6	2.7	10.0	4.6
BRAVA CASA	100.0	4.7	5.6	20.4	1.5	7.1	1.0	6.7	10.0	4.7	1.9	7.6	2.2	9.9	5.0
BUONA CUCINA	100.0	8.6	6.6	12.8	1.4	5.1	3.5	12.1	8.1	1.3	1.9	10.1	3.1	8.5	7.4
BURDA	100.0	6.8	4.8	10.2	1.5	9.2	2.2	6.7	6.5	3.3	1.6	9.9	3.1	4.4	8.3
CAPITAL	100.0	7.0	10.2	23.0	2.3	8.0	0.9	8.4	2.5	2.4	4.0	14.4	0.0	6.3	3.0
CARNET	100.0	0.0	0.0	70.7	0.0	11.1	0.0	0.0	5.9	0.0	0.0	4.5	0.0	0.0	7.8
CASAVIVA	100.0	9.9	2.6	17.2	1.0	5.8	1.4	6.7	9.2	3.6	1.5	11.4	3.1	7.1	6.7
CENTO COSE ENERGY	100.0	12.9	6.2	18.4	0.1	7.8	2.2	8.9	6.4	1.1	1.8	12.1	2.6	8.9	2.1
CIAK	100.0	6.3	6.5	12.6	1.1	8.2	0.5	16.4	7.0	4.5	1.7	4.9	1.4	7.3	6.5
CIPRIA	100.0	10.7	8.8	16.6	1.6	9.2	0.0	6.0	16.1	1.2	1.7	9.4	3.7	6.1	3.9
CLASS	100.0	13.7	0.0	20.3	0.6	0.0	0.0	10.6	3.4	5.9	0.0	14.6	0.0	6.7	9.7
CLUB 3	100.0	14.8	0.0	24.0	9.9	8.6	1.2	4.4	6.8	2.6	0.7	4.0	0.1	4.1	10.2
COME STAI	100.0	13.7	4.1	24.6	1.8	4.7	1.3	7.9	3.0	3.5	1.9	8.5	2.9	6.6	7.3
CONSIGLI PRATICI	100.0	9.3	11.3	21.1	2.0	7.6	2.7	2.8	9.6	1.6	2.1	8.4	2.4	5.2	4.1
LA CUCINA ITALIANA	100.0	9.5	8.0	19.0	1.2	9.0	1.6	11.8	6.1	4.8	1.1	9.5	1.7	5.0	2.3
CUCINA MODERNA	100.0	5.8	2.8	15.7	2.4	7.9	2.4	10.4	12.9	4.6	1.6	3.8	2.5	3.0	6.4
DONNA	100.0	7.8	4.6	14.4	1.4	7.7	1.8	8.4	9.8	3.9	1.3	10.3	6.8	8.1	3.3
DONNA E MAMMA	100.0	9.5	3.6	16.1	2.6	9.0	1.3	3.7	5.1	2.7	0.0	10.1	2.8	11.9	6.6
DOVE	100.0	7.1	9.9	32.6	0.1	10.9	1.5	17.3	11.3	2.3	1.3	4.6	0.1	0.0	0.0
ELLE	100.0	9.8	10.8	22.1	2.3	7.9	0.0	16.5	2.9	3.2	4.1	8.0	1.9	2.0	2.8
ELLE DECOR	100.0	10.7	3.1	25.8	0.0	12.1	0.0	8.5	7.0	5.8	0.0	7.2	7.2	4.5	2.1
FOCUS	100.0	12.4	5.3	18.4	3.0	13.8	5.5	6.4	9.4	1.2	2.1	5.3	1.6	1.9	3.8
GARDENIA	100.0	11.9	4.4	19.4	0.4	10.7	0.2	7.9	9.6	0.0	1.6	16.0	3.4	0.5	3.6
GENTE MESE	100.0	4.8	7.7	16.7	0.7	6.7	1.9	6.5	8.7	3.1	1.2	8.6	4.8	4.7	5.4
GENTE MONEY	100.0	8.1	6.2	27.9	0.0	6.1	2.5	10.6	2.1	0.0	3.0	13.6	0.0	1.4	4.1
GENTE MOTORI	100.0	6.1	9.2	17.4	0.5	13.5	4.0	9.0	6.1	2.6	0.8	7.1	2.3	7.7	1.7
GENTE VIAGGI	100.0	13.2	5.1	19.1	2.7	10.1	1.4	12.7	8.2	1.0	2.1	9.2	1.5	3.6	3.9
GLAMOUR	100.0	12.0	5.0	20.2	0.0	10.6	0.8	12.2	2.8	8.4	0.0	16.0	6.9	5.2	0.0
GULLIVER	100.0	13.4	13.6	30.2	0.8	5.3	3.1	3.2	10.4	1.5	3.5	3.1	2.2	0.0	0.0
IN CASA	100.0	0.0	7.8	16.0	2.4	16.6	5.9	7.7	6.6	8.2	0.0	11.1	0.2	3.3	3.7
INSIEME	100.0	8.4	5.0	25.2	1.7	10.9	1.8	8.2	3.7	2.7	0.7	11.3	3.4	6.4	1.5
IO E IL MIO BAMBINO	100.0	8.3	3.8	15.6	3.4	9.1	1.6	7.0	2.6	2.6	1.4	10.3	4.4	8.3	5.8
JESUS	100.0	10.8	9.1	22.8	2.4	5.6	1.1	6.1	4.9	0.0	2.1	8.0	0.3	4.8	14.0
MADRE	100.0	5.5	0.6	42.1	4.7	19.6	2.4	3.3	1.3	0.0	3.2	7.0	0.0	0.0	1.3
MARIE CLAIRE	100.0	9.5	6.3	19.6	1.3	11.4	2.9	12.6	9.7	3.1	1.6	5.8	4.1	2.7	3.3
MAX	100.0	14.9	3.5	21.9	0.3	8.5	1.1	12.8	15.6	1.1	1.6	8.7	2.8	2.3	0.9
MERIDIANI	100.0	16.5	14.8	28.8	0.0	9.1	3.2	7.4	9.3	0.0	0.0	8.2	0.0	0.0	0.0
MESSAGGERO DI S.ANTONIO	100.0	7.1	4.4	14.4	2.2	11.1	3.1	3.0	5.0	1.3	1.2	7.9	5.3	8.6	10.1
LA MIA BOUTIQUE	100.0	3.8	3.9	8.0	1.3	8.6	2.5	4.5	8.5	2.1	0.6	5.3	6.5	2.7	15.3
LA MIA CASA	100.0	6.6	3.7	14.0	2.3	8.0	2.3	6.5	3.2	0.9	1.1	9.5	5.0	16.5	4.5
MILLIONAIRE INTRAPRENDERE	100.0	5.5	9.9	11.8	0.0	3.9	2.0	4.6	6.2	0.4	1.0	9.5	5.7	10.5	5.2
NAUTICA	100.0	16.2	2.1	16.9	0.0	8.8	3.1	7.5	12.5	0.0	0.4	9.0	0.5	5.9	0.0
PESCARÉ	100.0	3.9	3.1	17.0	1.2	15.9	0.7	13.0	7.3	0.7	2.2	2.5	2.2	0.0	4.8
PRATICA	100.0	5.9	6.6	21.3	1.4	9.8	2.1	6.8	6.8	2.2	1.8	11.7	2.2	10.4	3.1
QUATTORRUOTE	100.0	8.6	3.4	18.1	2.2	10.5	2.4	8.9	5.3	3.0	1.9	12.4	3.6	4.7	2.7
QUATTRO ZAMPE	100.0	8.5	7.9	24.6	1.0	9.4	7.1	13.5	6.9	2.5	1.1	2.8	0.2	0.0	3.5
QUI TOURING	100.0	7.3	7.3	32.3	1.9	13.4	1.3	5.4	5.9	0.0	2.5	8.8	1.9	1.4	4.6
RAKAM	100.0	5.3	6.4	15.8	1.3	6.8	3.3	9.2	7.5	3.6	2.1	10.2	1.1	3.5	10.4
SALE & PEPE	100.0	10.4	6.7	20.7	1.0	9.4	3.4	10.0	8.7	0.0	0.8	9.8	3.7	5.2	3.5
SALVE	100.0	7.3	9.7	22.2	0.5	10.1	2.7	6.0	8.0	4.3	2.5	11.0	5.0	3.8	0.7
SCIENZA & VITA	100.0	21.2	4.4	17.9	0.9	0.0	0.0	4.6	12.6	6.1	0.0	4.1	3.7	8.0	3.3
LE SCIENZE	100.0	4.7	2.3	19.1	1.3	4.9	2.8	6.1	9.2	8.9	0.0	20.1	0.0	13.5	0.0
SELEZIONE READER'S DIGEST	100.0	8.8	3.8	22.4	1.1	8.5	4.0	7.4	6.7	2.5	1.5	11.0	1.7	6.1	1.8
SILHOUETTE DONNA	100.0	9.6	2.8	13.1	1.7	5.5	1.9	4.3	7.1	3.4	1.4	13.7	3.8	10.9	6.0
SPEAK UP	100.0	11.7	7.8	26.0	2.6	10.1	2.8	2.8	15.3	0.5	3.6	7.8	0.0	0.0	7.9
STARTER	100.0	3.8	0.0	21.7	0.0	0.0	0.0	12.9	8.7	0.0	0.0	0.0	0.0	26.3	7.5
TUTTI FOTOGRAFI	100.0	6.7	9.4	22.6	0.0	5.8	1.9	0.0	3.9	0.0	0.0	13.4	0.3	5.8	20.0
TUTTO	100.0	8.9	4.9	24.7	0.0	16.0	2.0	10.7	5.5	0.0	0.0	6.3	0.0	2.1	5.4
TUTTOMOTO	100.0	12.7	6.3	20.6	1.0	14.4	5.1	10.6	2.8	1.7	1.4	7.8	0.2	8.6	2.0
TUTTOTURISMO	100.0	5.1	13.4	32.6	2.7	7.3	0.0	3.0	4.8	0.0	2.1	7.7	3.5	3.4	4.4
VERA	100.0	10.3	4.7	19.1	0.8	7.6	2.8	6.2	8.0	1.3	2.5	9.6	4.7	8.3	4.0
VITALITY	100.0	14.2	4.1	8.5	0.5	10.6	0.4	2.5	7.0	2.7	1.6	22.4	11.6	7.3	1.5
VOGUE ITALIA	100.0	7.1	6.2	16.1	1.3	7.4	1.3	8.7	10.0	2.4	1.7	12.3	4.3	7.7	4.1
WEEKEND VIAGGI	100.0	6.4	4.2	30.1	0.2	7.3	0.0	7.6							



# Responsabili acquisti

Lettori numero medio

Analisi secondo: ● regioni ● area geografica

(valori assoluti x 1.000)

SETTIMANALI	Totale	REGIONI				AREA GEOGRAFICA				
		Basilicata	Calabria	Sicilia	Sardegna	Nord Ovest	Nord Est	Centro	Sud	Isole
<b>POPOLAZIONE 20007</b>	<b>203</b>	<b>672</b>	<b>1679</b>	<b>523</b>	<b>5751</b>	<b>3780</b>	<b>3877</b>	<b>4397</b>	<b>2202</b>	
AMICA .....	639	1	13	27	6	199	126	159	122	33
ANNA .....	742	3	11	16	9	300	138	167	112	24
AUTO OGGI .....	129	0	0	8	2	52	20	36	12	10
AUTOSPRINT .....	82	0	0	3	1	33	31	10	4	3
BELLA .....	394	0	14	6	4	168	81	84	52	9
CHI .....	720	0	14	34	11	240	184	160	91	45
CONFIDENZE .....	616	1	5	20	18	227	143	114	94	38
DOMENICA QUIZ .....	154	0	0	4	2	79	30	26	12	6
DONNA MODERNA .....	1832	2	51	94	52	622	382	402	280	146
L'ESPRESSO .....	851	1	21	65	31	198	167	256	133	97
EVA EXPRESS TREMILA .....	304	0	11	12	8	127	47	54	57	20
FAMIGLIA CRISTIANA .....	2092	11	69	101	71	907	441	318	253	173
FILM TV .....	75	0	0	8	3	35	14	9	6	11
GENTE .....	1860	5	40	105	54	582	394	467	258	159
GIOIA .....	719	3	15	52	18	250	143	154	103	69
IL GIORNALINO .....	170	0	1	3	4	82	42	20	20	7
GRAND HOTEL .....	501	0	11	33	15	181	103	91	78	47
GRAZIA .....	903	0	17	50	22	320	195	191	125	72
GUERIN SPORTIVO .....	62	2	1	3	4	24	17	5	10	7
GUIDA TV .....	575	1	3	35	12	222	122	125	59	47
INTIMITA' .....	682	2	7	21	20	275	162	129	75	41
MAGAZINE BEAUTIFUL .....	52	0	0	1	0	21	15	7	7	1
IL MONDO .....	38	0	2	0	1	15	5	13	4	1
MONDO ECONOMICO .....	73	0	1	3	3	28	15	17	7	6
MOTOSPRINT .....	65	0	0	4	0	24	18	16	2	4
NOVELLA 2000 .....	483	0	16	11	14	153	125	108	71	26
OGGI .....	1793	6	45	80	43	640	447	349	234	123
PANORAMA .....	991	1	18	76	51	259	246	229	131	127
SORRISI E CANZONI TV .....	2678	18	50	178	113	828	601	547	410	291
STOP .....	341	0	0	4	8	176	71	69	13	12
TELEPIU' .....	633	2	21	44	24	201	119	128	116	69
TELESETTE .....	796	4	9	62	18	266	169	159	123	80
TOPOLINO .....	781	2	17	53	22	288	149	162	109	74
VISTO .....	293	0	3	15	22	118	53	40	46	37
VIVERSANI & BELLI .....	880	0	23	46	21	297	177	188	151	67
<b>SUPPLEMENTI</b>										
D LA REPUBBLICA DELLE DONNE .....	593	4	14	24	19	141	108	195	105	43
DIARIO DELLA SETTIMANA .....	56	0	2	6	0	12	13	16	9	6
LA GAZZETTA SPORT MAGAZINE .....	194	0	1	21	7	69	45	38	15	28
IO DONNA .....	775	3	5	21	12	453	96	138	55	33
SETTE .....	846	3	12	17	11	545	98	125	48	28
SPECCHIO DELLA STAMPA .....	437	1	7	32	8	242	49	62	43	41
TV SETTE .....	829	4	11	22	9	525	88	124	61	31
IL VENERDI' .....	1159	5	25	55	33	259	235	390	186	88



# Responsabili acquisti

Lettori numero medio

Analisi secondo: ● regioni ● area geografica

(valori assoluti x 1.000)

MENSILI	Totale	REGIONI				AREA GEOGRAFICA				
		Basilicata	Calabria	Sicilia	Sardegna	Nord Ovest	Nord Est	Centro	Sud	Isole
POPOLAZIONE 20007	203	672	1679	523	5751	3780	3877	4397	2202	
ABITARE	146	0	0	7	5	59	26	40	9	12
AD	313	0	3	6	5	88	70	110	36	10
AIRONE	344	0	1	10	7	165	66	76	21	17
AMADEUS	57	0	0	2	0	18	13	18	6	2
ARCHEO	72	0	0	1	1	12	11	43	4	2
ASTRA	262	0	9	2	9	90	57	56	48	11
A TAVOLA	124	0	1	2	0	46	24	30	21	2
AUTO	148	0	2	8	8	24	56	21	30	16
L'AUTOMOBILE	289	0	4	8	6	114	66	66	29	14
BELL'EUROPA	126	0	0	2	8	40	27	49	0	10
BELL'ITALIA	273	0	10	4	6	88	70	88	17	10
BENISSIMO	302	0	11	22	5	99	63	68	45	26
BIMBI SANI E BELLI	772	4	31	56	26	227	152	141	169	82
BRAVA CASA	639	1	25	37	11	197	105	155	135	48
BUONA CUCINA	382	1	12	21	11	99	84	82	85	32
BURDA	827	7	24	105	42	180	162	176	162	147
CAPITAL	142	0	0	9	2	57	28	33	13	11
CARNET	30	0	0	0	0	21	3	3	2	0
CASAVIVA	975	4	26	61	34	290	145	251	195	95
CENTO COSE ENERGY	235	0	7	10	3	86	45	50	38	13
CIAK	175	0	8	11	7	45	46	32	35	18
CIPRIA	120	2	0	4	0	44	20	34	18	4
CLASS	89	0	0	12	1	30	10	21	15	13
CLUB 3	159	0	0	5	8	62	38	23	23	14
COME STAI	196	0	4	7	4	83	31	33	38	11
CONSIGLI PRATICI	208	0	8	9	3	87	31	45	33	12
LA CUCINA ITALIANA	606	6	8	32	11	221	143	130	68	43
CUCINA MODERNA	487	0	20	38	30	118	112	111	78	67
DONNA	684	2	21	25	23	184	132	173	147	48
DONNA E MAMMA	300	0	13	16	16	87	50	53	77	32
DOVE	230	0	0	2	0	114	69	45	0	2
ELLE	242	1	4	6	3	103	65	44	21	9
ELLE DECOR	90	0	3	3	0	36	19	18	15	3
FOCUS	545	1	14	19	20	197	156	98	56	39
GARDENIA	248	0	5	17	3	89	47	67	24	21
GENTE MESE	797	3	28	77	40	232	126	172	150	117
GENTE MONEY	80	0	5	5	2	34	15	15	9	7
GENTE MOTORI	246	0	4	13	11	81	67	41	33	24
GENTE VIAGGI	335	2	7	8	3	125	90	68	40	12
GLAMOUR	95	0	0	0	0	35	22	26	11	0
GULLIVER	94	0	5	2	3	54	12	17	7	4
IN CASA	107	0	7	2	1	26	35	28	16	3
INSIEME	377	0	12	12	10	145	85	69	55	22
IO E IL MIO BAMBINO	746	2	37	54	23	207	158	127	177	77
JESUS	74	1	2	1	3	32	11	11	17	3
MADRE	135	0	8	2	2	65	40	16	10	4
MARIE CLAIRE	545	0	8	10	15	193	153	110	63	26
MAX	206	0	3	1	4	83	47	56	16	5
MERIDIANI	69	0	0	0	2	41	14	12	0	2
MESSAGGERO DI S.ANTONIO	965	4	26	67	53	250	186	148	260	121
LA MIA BOUTIQUE	240	4	4	45	10	38	40	40	67	55
LA MIA CASA	237	3	18	15	2	58	45	35	83	17
MILLIONAIRE INTRAPRENDERE	182	5	17	15	6	50	19	31	61	22
NAUTICA	95	0	0	5	11	34	19	21	6	16
PESCARO	124	0	0	20	12	30	38	16	9	32
PRATICA	272	0	5	7	10	92	55	61	48	16
QUATTORRUOTE	992	5	35	50	31	299	238	224	150	81
QUATTRO ZAMPE	167	3	0	11	5	68	52	22	9	15
QUI TOURING	394	2	1	14	6	185	87	68	34	20
RAKAM	519	4	28	28	10	143	107	121	110	38
SALE & PEPE	523	1	7	14	13	197	124	101	73	27
SALVE	338	1	4	10	6	132	65	87	37	15
SCIENZA & VITA	102	0	3	4	7	44	6	23	18	11
LE SCIENZE	118	0	0	0	8	31	18	45	16	8
SELEZIONE READER'S DIGEST	504	0	13	27	25	176	106	109	62	51
SILHOUETTE DONNA	574	7	26	42	10	146	77	147	152	52
SPEAK UP	95	1	0	0	0	43	17	26	9	0
STARTER	21	0	0	0	4	5	3	2	7	4
TUTTI FOTOGRAFI	66	0	0	6	1	25	5	11	17	7
TUTTO	83	0	2	1	8	32	24	10	8	10
TUTTOMOTO	131	0	3	3	0	52	41	18	17	3
TUTTOTURISMO	102	0	4	2	4	52	13	15	16	6
VERA	652	3	16	25	22	222	113	140	130	47
VITALITY	104	0	3	2	0	28	14	35	25	2
VOGUE ITALIA	402	3	8	23	5	118	75	106	75	28
WEEKEND VIAGGI	116	0	4	1	2	47	18	30	18	4
DIANA (QUATTORDICINALE)	44	0	3	5	0	22	4	3	10	5



# Responsabili acquisti

Lettori numero medio

Analisi secondo: ● regioni ● area geografica

(percentuali di composizione)

SETTIMANALI	Totale	REGIONI				AREA GEOGRAFICA				
		Basi- Ilicata	Calabria	Sicilia	Sar- degna	Nord Ovest	Nord Est	Centro	Sud	Isole
<b>POPOLAZIONE</b>	<b>100.0</b>	<b>1.0</b>	<b>3.4</b>	<b>8.4</b>	<b>2.6</b>	<b>28.7</b>	<b>18.9</b>	<b>19.4</b>	<b>22.0</b>	<b>11.0</b>
AMICA .....	100.0	0.1	2.1	4.2	1.0	31.1	19.7	24.9	19.1	5.2
ANNA .....	100.0	0.4	1.5	2.1	1.2	40.5	18.6	22.6	15.1	3.3
AUTO OGGI .....	100.0	0.0	0.0	5.8	1.8	40.1	15.2	28.2	8.9	7.7
AUTOSPRINT .....	100.0	0.0	0.0	3.1	1.0	41.0	37.6	12.8	4.4	4.1
BELLA .....	100.0	0.0	3.6	1.5	0.9	42.7	20.5	21.2	13.2	2.4
CHI .....	100.0	0.0	2.0	4.7	1.6	33.4	25.5	22.3	12.7	6.2
CONFIDENZE .....	100.0	0.2	0.7	3.2	2.9	36.9	23.3	18.5	15.2	6.1
DOMENICA QUIZ .....	100.0	0.0	0.0	2.6	1.2	51.4	19.8	17.2	7.8	3.8
DONNA MODERNA .....	100.0	0.1	2.8	5.1	2.8	33.9	20.9	21.9	15.3	8.0
L'ESPRESSO .....	100.0	0.1	2.5	7.7	3.7	23.3	19.7	30.1	15.7	11.4
EVA EXPRESS TREMILA .....	100.0	0.0	3.6	3.9	2.7	41.8	15.5	17.7	18.6	6.5
FAMIGLIA CRISTIANA .....	100.0	0.5	3.3	4.8	3.4	43.4	21.1	15.2	12.1	8.3
FILM TV .....	100.0	0.0	0.0	11.0	3.7	46.4	19.3	11.6	7.9	14.7
GENTE .....	100.0	0.3	2.2	5.6	2.9	31.3	21.2	25.1	13.8	8.6
GIOIA .....	100.0	0.4	2.1	7.2	2.5	34.8	19.8	21.5	14.3	9.7
IL GIORNALINO .....	100.0	0.0	0.7	1.5	2.4	48.1	24.8	11.8	11.5	3.9
GRAND HOTEL .....	100.0	0.0	2.3	6.5	2.9	36.2	20.6	18.1	15.6	9.5
GRAZIA .....	100.0	0.0	1.9	5.5	2.5	35.4	21.6	21.2	13.9	8.0
GUERIN SPORTIVO .....	100.0	3.4	2.3	4.1	6.4	38.8	26.8	7.4	16.5	10.4
GUIDA TV .....	100.0	0.2	0.5	6.1	2.0	38.7	21.1	21.8	10.2	8.1
INTIMITA' .....	100.0	0.3	1.1	3.0	3.0	40.3	23.7	18.9	11.0	6.0
MAGAZINE BEAUTIFUL .....	100.0	0.0	0.0	1.6	1.0	41.3	29.2	13.8	13.1	2.6
IL MONDO .....	100.0	0.0	6.2	0.0	2.5	38.7	12.6	34.4	11.8	2.5
MONDO ECONOMICO .....	100.0	0.0	1.9	4.5	3.5	38.1	21.0	23.1	9.8	8.0
MOTOSPRINT .....	100.0	0.0	0.0	6.6	0.3	36.7	28.6	24.4	3.4	6.9
NOVELLA 2000 .....	100.0	0.0	3.3	2.3	3.0	31.7	25.9	22.3	14.6	5.3
OGGI .....	100.0	0.3	2.5	4.5	2.4	35.7	24.9	19.5	13.0	6.9
PANORAMA .....	100.0	0.1	1.8	7.6	5.1	26.1	24.8	23.1	13.2	12.8
SORRISI E CANZONI TV .....	100.0	0.7	1.9	6.7	4.2	30.9	22.4	20.4	15.3	10.9
STOP .....	100.0	0.0	0.0	1.1	2.3	51.7	20.9	20.3	3.7	3.4
TELEPIU' .....	100.0	0.4	3.4	7.0	3.8	31.7	18.8	20.3	18.3	10.8
TELESETTE .....	100.0	0.4	1.1	7.8	2.2	33.4	21.2	20.0	15.4	10.0
TOPOLINO .....	100.0	0.3	2.2	6.7	2.8	36.8	19.0	20.7	13.9	9.5
VISTO .....	100.0	0.0	1.2	5.0	7.7	40.2	18.2	13.5	15.6	12.6
VIVERSANI & BELLI .....	100.0	0.0	2.6	5.2	2.4	33.7	20.1	21.3	17.1	7.6
<b>SUPPLEMENTI</b>										
D LA REPUBBLICA DELLE DONNE .....	100.0	0.6	2.4	4.0	3.3	23.7	18.2	32.9	17.8	7.3
DIARIO DELLA SETTIMANA .....	100.0	0.0	2.7	10.6	0.0	21.3	22.9	28.7	16.5	10.6
LA GAZZETTA SPORT MAGAZINE .....	100.0	0.0	0.5	10.8	3.7	35.5	23.1	19.4	7.6	14.5
IO DONNA .....	100.0	0.4	0.6	2.7	1.6	58.4	12.4	17.8	7.1	4.3
SETTE .....	100.0	0.3	1.4	2.0	1.3	64.4	11.6	14.8	5.7	3.4
SPECCHIO DELLA STAMPA .....	100.0	0.3	1.7	7.4	1.9	55.5	11.3	14.2	9.8	9.3
TV SETTE .....	100.0	0.4	1.3	2.6	1.1	63.3	10.7	14.9	7.4	3.7
IL VENERDI' .....	100.0	0.5	2.2	4.8	2.9	22.4	20.3	33.7	16.0	7.6



# Responsabili acquisti

Lettori numero medio

Analisi secondo: ● regioni ● area geografica

(percentuali di composizione)

MENSILI	Totale	REGIONI				AREA GEOGRAFICA				
		Basilicata	Calabria	Sicilia	Sardegna	Nord Ovest	Nord Est	Centro	Sud	Isole
POPOLAZIONE	100.0	1.0	3.4	8.4	2.6	28.7	18.9	19.4	22.0	11.0
ABITARE	100.0	0.0	0.0	4.8	3.7	40.4	17.8	27.3	6.0	8.5
AD	100.0	0.0	1.1	1.8	1.4	27.9	22.2	35.0	11.6	3.3
AIRONE	100.0	0.0	0.4	2.8	2.1	48.0	19.0	22.0	6.1	4.9
AMADEUS	100.0	0.0	0.0	2.6	0.0	31.0	23.5	32.5	10.3	2.6
ARCHEO	100.0	0.0	0.0	0.8	1.3	17.3	15.8	59.1	5.6	2.1
ASTRA	100.0	0.0	3.4	0.6	3.4	34.5	21.7	21.5	18.4	4.0
A TAVOLA	100.0	0.0	0.7	1.2	0.0	37.6	19.7	24.2	17.3	1.2
AUTO	100.0	0.0	1.6	5.3	5.7	16.3	38.0	14.3	20.3	11.1
L'AUTOMOBILE	100.0	0.0	1.3	2.7	2.2	39.5	22.8	22.7	10.1	4.9
BELL'EUROPA	100.0	0.0	0.0	1.3	6.5	31.7	21.4	39.1	0.0	7.8
BELL'ITALIA	100.0	0.0	3.8	1.5	2.1	32.3	25.6	32.3	6.2	3.6
BENISSIMO	100.0	0.0	3.5	7.1	1.5	32.7	20.9	22.7	15.1	8.7
BIMBI SANI E BELLI	100.0	0.6	4.0	7.3	3.3	29.4	19.7	18.3	21.9	10.6
BRAVA CASA	100.0	0.2	4.0	5.8	1.8	30.7	16.3	24.2	21.1	7.5
BUONA CUCINA	100.0	0.2	3.1	5.4	2.8	26.0	22.1	21.4	22.2	8.3
BURDA	100.0	0.8	3.0	12.7	5.0	21.8	19.5	21.3	19.6	17.8
CAPITAL	100.0	0.0	0.0	6.4	1.2	40.2	19.7	23.3	9.2	7.7
CARNET	100.0	0.0	0.0	0.0	0.0	70.7	11.1	10.4	7.8	0.0
CASAVIVA	100.0	0.5	2.7	6.3	3.4	29.7	14.9	25.7	20.0	9.7
CENTO COSE ENERGY	100.0	0.0	2.8	4.2	1.4	37.5	19.0	21.5	16.4	5.6
CIAK	100.0	0.0	4.7	6.4	4.0	25.4	26.1	18.1	20.0	10.4
CIPRIA	100.0	1.3	0.0	3.4	0.4	36.1	16.8	28.5	14.9	3.7
CLASS	100.0	0.0	0.0	13.3	1.1	34.0	11.2	24.0	16.4	14.5
CLUB 3	100.0	0.0	0.0	3.4	5.1	38.8	24.0	14.1	14.5	8.5
COME STAI	100.0	0.2	2.1	3.8	2.0	42.5	15.8	16.8	19.2	5.8
CONSIGLI PRATICI	100.0	0.0	4.1	4.4	1.4	41.7	15.0	21.7	15.7	5.8
LA CUCINA ITALIANA	100.0	0.9	1.4	5.3	1.9	36.5	23.6	21.5	11.3	7.1
CUCINA MODERNA	100.0	0.0	4.2	7.7	6.1	24.2	23.1	22.9	16.0	13.8
DONNA	100.0	0.3	3.1	3.6	3.4	26.8	19.2	25.4	21.5	7.1
DONNA E MAMMA	100.0	0.0	4.4	5.4	5.3	29.2	16.6	17.8	25.7	10.7
DOVE	100.0	0.0	0.0	0.9	0.0	49.6	29.9	19.5	0.1	0.9
ELLE	100.0	0.4	1.8	2.3	1.2	42.7	26.8	18.2	8.9	3.5
ELLE DECOR	100.0	0.0	3.1	2.8	0.0	39.6	20.6	20.0	17.0	2.8
FOCUS	100.0	0.2	2.6	3.4	3.7	36.1	28.6	18.0	10.2	7.1
GARDENIA	100.0	0.0	2.0	7.1	1.4	35.7	19.1	27.2	9.5	8.4
GENTE MESE	100.0	0.3	3.5	9.7	5.0	29.1	15.8	21.6	18.8	14.7
GENTE MONEY	100.0	0.0	6.2	6.2	2.0	42.1	19.2	18.8	11.7	8.2
GENTE MOTORI	100.0	0.0	1.8	5.3	4.7	32.7	27.1	16.6	13.6	9.9
GENTE VIAGGI	100.0	0.7	2.1	2.4	1.0	37.3	27.0	20.4	11.8	3.5
GLAMOUR	100.0	0.0	0.0	0.0	0.0	37.2	23.6	27.2	12.1	0.0
GULLIVER	100.0	0.0	5.3	1.6	2.8	57.2	12.3	18.5	7.6	4.4
IN CASA	100.0	0.4	6.9	1.6	1.4	23.8	32.7	26.0	14.5	3.0
INSIEME	100.0	0.0	3.3	3.1	2.6	38.6	22.6	18.4	14.6	5.8
IO E IL MIO BAMBINO	100.0	0.3	4.9	7.3	3.0	27.8	21.1	17.0	23.8	10.3
JESUS	100.0	1.3	2.5	0.8	3.6	42.7	15.1	14.9	23.0	4.4
MADRE	100.0	0.0	5.9	1.5	1.6	48.2	29.9	11.5	7.2	3.2
MARIE CLAIRE	100.0	0.0	1.4	1.9	2.8	35.3	28.2	20.2	11.6	4.7
MAX	100.0	0.0	1.5	0.5	1.8	40.3	22.7	27.1	7.6	2.3
MERIDIANI	100.0	0.0	0.0	0.0	2.7	60.1	19.7	17.5	0.0	2.7
MESSAGGERO DI S.ANTONIO	100.0	0.4	2.7	7.0	5.5	25.9	19.3	15.3	27.0	12.5
LA MIA BOUTIQUE	100.0	1.6	1.8	18.8	4.2	15.7	16.8	16.5	28.0	23.0
LA MIA CASA	100.0	1.2	7.6	6.2	0.9	24.3	19.1	14.6	34.9	7.1
MILLIONAIRE INTRAPRENDERE	100.0	2.7	9.1	8.4	3.5	27.2	10.5	17.1	33.2	11.9
NAUTICA	100.0	0.0	0.0	5.1	11.8	35.3	19.5	21.9	6.5	16.9
PESCARRE	100.0	0.0	0.0	15.9	9.6	23.9	30.8	12.7	7.0	25.5
PRATICA	100.0	0.0	1.8	2.5	3.5	33.8	20.2	22.4	17.5	6.0
QUATTORRUOTE	100.0	0.6	3.6	5.0	3.1	30.2	24.0	22.6	15.1	8.2
QUATTRO ZAMPE	100.0	1.9	0.0	6.5	2.8	40.9	31.0	13.2	5.5	9.3
QUI TOURING	100.0	0.5	0.3	3.7	1.5	46.8	22.0	17.2	8.7	5.2
RAKAM	100.0	0.8	5.4	5.4	1.9	27.5	20.6	23.4	21.2	7.3
SALE & PEPE	100.0	0.2	1.3	2.7	2.4	37.8	23.8	19.3	14.0	5.1
SALVE	100.0	0.3	1.3	2.9	1.7	39.2	19.4	25.8	11.1	4.5
SCIENZA & VITA	100.0	0.0	2.8	3.9	6.6	43.4	5.5	22.8	17.8	10.5
LE SCIENZE	100.0	0.0	0.0	0.0	7.1	26.2	15.0	38.2	13.5	7.1
SELEZIONE READER'S DIGEST	100.0	0.0	2.6	5.3	4.9	34.9	21.0	21.7	12.2	10.2
SILHOUETTE DONNA	100.0	1.2	4.6	7.2	1.8	25.5	13.4	25.5	26.5	9.0
SPEAK UP	100.0	1.1	0.0	0.0	0.0	45.5	18.3	27.2	9.0	0.0
STARTER	100.0	0.0	0.0	0.0	19.0	25.6	12.9	8.7	33.9	19.0
TUTTI FOTOGRAFI	100.0	0.0	0.0	8.6	1.5	38.8	7.7	17.3	26.1	10.1
TUTTO	100.0	0.0	1.9	1.7	9.8	38.5	28.8	11.8	9.5	11.5
TUTTOMOTO	100.0	0.0	2.4	2.5	0.0	39.6	31.1	13.7	13.2	2.5
TUTTOTURISMO	100.0	0.0	4.0	2.0	3.9	51.1	13.0	14.6	15.3	5.9
VERA	100.0	0.5	2.5	3.8	3.4	34.1	17.4	21.4	20.0	7.2
VITALITY	100.0	0.0	3.3	1.6	0.3	26.8	13.9	33.7	23.8	1.9
VOGUE ITALIA	100.0	0.7	1.9	5.7	1.1	29.3	18.7	26.5	18.6	6.9
WEEKEND VIAGGI	100.0	0.0	3.5	0.9	2.1	40.7	15.1	25.7	15.5	3.0
DIANA (QUATTORDICINALE)	100.0	0.0	7.9	10.6	0.0	49.2	8.8	7.8	23.6	10.6



# Responsabili acquisti

Lettori numero medio

Analisi secondo: ● numero componenti ● classe di reddito

(valori assoluti x 1.000)

SETTIMANALI	Totale	NUMERO COMPONENTI					CLASSE DI REDDITO							
		1 componente	2 componenti	3 componenti	4 componenti	5 o più componenti	fino a 1.450 mila	1.450 1.850 mila	1.850 2.250 mila	2.250 2.650 mila	2.650 3.250 mila	3.250 4.250 mila	4.250 5.250 mila	oltre 5.250 mila
<b>POPOLAZIONE 20007</b>	<b>3237</b>	<b>5085</b>	<b>4758</b>	<b>4824</b>	<b>2103</b>	<b>3392</b>	<b>2602</b>	<b>2482</b>	<b>2157</b>	<b>2824</b>	<b>2974</b>	<b>2135</b>	<b>1441</b>	
AMICA .....	639	70	144	191	171	64	43	63	60	57	80	108	122	105
ANNA .....	742	79	148	223	225	66	54	85	64	59	106	133	136	104
AUTO OGGI .....	129	25	24	38	36	6	10	15	10	14	22	27	18	13
AUTOSPRINT .....	82	18	19	22	19	4	6	7	19	9	11	15	8	7
BELLA .....	394	26	81	132	116	40	26	44	43	42	74	71	62	33
CHI .....	720	97	162	229	161	71	82	71	91	57	105	146	109	59
CONFIDENZE .....	616	72	158	157	166	64	60	73	79	68	125	103	75	34
DOMENICA QUIZ .....	154	45	38	27	27	17	21	16	24	13	23	22	21	15
DONNA MODERNA .....	1832	139	390	531	551	222	128	171	183	165	312	380	304	188
L'ESPRESSO .....	851	161	172	210	222	86	56	56	87	81	128	163	153	126
EVA EXPRESS TREMILA .....	304	34	56	80	95	39	27	42	37	33	46	51	46	22
FAMIGLIA CRISTIANA .....	2092	339	555	532	439	227	288	235	227	199	347	362	281	174
FILM TV .....	75	12	16	20	22	5	7	5	9	7	15	9	13	9
GENTE .....	1860	289	437	516	430	189	159	230	218	190	310	332	254	168
GIOIA .....	719	65	174	208	203	70	50	57	94	73	121	115	127	82
IL GIORNALINO .....	170	10	30	52	65	13	8	10	26	19	25	34	30	18
GRAND HOTEL .....	501	66	132	123	121	59	88	72	67	73	60	70	49	23
GRAZIA .....	903	91	203	280	251	77	61	79	91	65	127	199	145	136
GUERIN SPORTIVO .....	62	19	12	18	11	2	8	4	11	6	16	9	7	1
GUIDA TV .....	575	111	127	147	140	49	68	70	61	59	92	99	86	40
INTIMITA' .....	682	94	192	176	157	64	91	83	86	91	109	106	71	46
MAGAZINE BEAUTIFUL .....	52	3	11	13	19	5	5	3	0	9	8	15	8	5
IL MONDO .....	38	5	9	8	11	5	1	2	3	5	4	6	9	8
MONDO ECONOMICO .....	73	16	11	19	17	9	3	4	5	3	11	15	17	15
MOTOSPRINT .....	65	11	21	12	18	3	6	14	8	4	10	8	10	5
NOVELLA 2000 .....	483	41	129	117	146	49	34	52	68	61	85	83	64	37
OGGI .....	1793	244	454	478	447	170	138	194	214	176	302	307	263	199
PANORAMA .....	991	135	213	279	273	91	46	72	86	81	164	201	193	149
SORRISI E CANZONI TV .....	2678	274	545	730	814	315	239	302	319	323	488	484	359	165
STOP .....	341	62	94	97	62	26	50	38	46	38	48	63	35	23
TELEPIU' .....	633	72	133	161	208	59	67	78	78	90	87	110	75	48
TELESETTE .....	796	92	185	201	235	83	80	89	118	104	149	118	86	51
TOPOLINO .....	781	58	121	217	285	99	27	60	100	78	124	175	130	88
VISTO .....	293	30	80	83	67	33	33	38	42	39	37	50	43	11
VIVERSANI & BELLI .....	880	72	198	282	248	80	68	82	129	85	136	162	134	83
<b>SUPPLEMENTI</b>														
D LA REPUBBLICA DELLE DONNE ..	593	60	103	169	204	56	18	29	42	44	88	141	130	100
DIARIO DELLA SETTIMANA .....	56	8	14	16	16	3	0	0	6	3	12	19	8	7
LA GAZZETTA SPORT MAGAZINE ..	194	25	48	46	47	27	16	18	22	18	41	30	31	18
IO DONNA .....	775	85	176	230	210	74	18	43	43	69	105	199	148	151
SETTE .....	846	147	202	215	220	63	34	39	63	55	127	205	166	156
SPECCHIO DELLA STAMPA .....	437	62	106	123	105	41	14	28	50	38	66	106	79	56
TV SETTE .....	829	126	200	209	221	73	40	49	65	66	122	186	151	150
IL VENERDI' .....	1159	172	220	336	337	95	28	57	102	96	171	278	233	193



# Responsabili acquisti

Lettori numero medio

Analisi secondo: ● numero componenti ● classe di reddito

(valori assoluti x 1.000)

MENSILI	Totale	NUMERO COMPONENTI					CLASSE DI REDDITO							
		1 compo- nente	2 compo- nenti	3 compo- nenti	4 compo- nenti	5 o più compo- nenti	fino a 1.450 mila	1.450 1.850 mila	1.850 2.250 mila	2.250 2.650 mila	2.650 3.250 mila	3.250 4.250 mila	4.250 5.250 mila	oltre 5.250 mila
<b>POPOLAZIONE 20007</b>	<b>20007</b>	<b>3237</b>	<b>5085</b>	<b>4758</b>	<b>4824</b>	<b>2103</b>	<b>3392</b>	<b>2602</b>	<b>2482</b>	<b>2157</b>	<b>2824</b>	<b>2974</b>	<b>2135</b>	<b>1441</b>
ABITARE .....	146	12	35	45	43	11	6	6	10	10	23	19	33	38
AD .....	313	38	64	96	97	19	2	9	24	14	56	67	44	97
AIRONE .....	344	52	68	99	99	27	6	26	29	19	35	89	82	59
AMADEUS .....	57	11	12	20	10	3	0	0	5	3	3	15	15	15
ARCHEO .....	72	16	16	19	16	5	0	2	5	7	8	14	18	17
ASTRA .....	262	30	56	79	78	19	27	21	42	21	44	49	39	18
A TAVOLA .....	124	6	32	34	42	10	6	9	11	12	19	25	15	28
AUTO .....	148	19	32	40	47	9	13	16	27	14	25	21	17	15
L'AUTOMOBILE .....	289	36	63	89	77	24	18	26	17	25	42	76	58	27
BELL'EUROPA .....	126	21	26	38	26	15	9	4	12	5	15	19	30	30
BELL'ITALIA .....	273	39	59	85	70	20	13	13	16	18	39	51	65	58
BENISSIMO .....	302	17	53	94	100	38	15	32	35	32	59	64	39	27
BIMBI SANI E BELLI .....	772	24	121	313	216	97	62	78	97	92	127	168	90	58
BRAVA CASA .....	639	36	100	207	238	58	19	37	61	58	95	156	114	99
BUONA CUCINA .....	382	26	82	102	119	53	35	30	47	47	60	83	52	26
BURDA .....	827	59	150	221	271	127	54	118	95	108	140	139	111	61
CAPITAL .....	142	12	35	33	49	12	1	5	21	15	12	27	31	30
CARNET .....	30	7	8	9	4	3	0	2	3	6	3	6	4	6
CASAVIVA .....	975	60	187	277	340	111	32	63	108	75	154	225	171	146
CENTO COSE ENERGY .....	235	17	45	87	69	17	10	21	28	29	36	58	35	18
CIAM .....	175	24	29	50	56	16	13	15	25	18	34	31	22	17
CIPRIA .....	120	9	40	36	25	10	6	4	14	13	14	28	24	18
CLASS .....	89	12	19	26	20	13	2	4	10	3	15	22	14	20
CLUB 3 .....	159	29	51	36	34	9	7	17	27	14	26	22	25	20
COME STAI .....	196	9	33	59	77	18	6	14	29	16	38	40	29	23
CONSIGLI PRATICI .....	208	11	39	56	76	25	16	21	23	12	38	47	25	26
LA CUCINA ITALIANA .....	606	71	114	189	170	61	46	48	59	57	73	132	97	96
CUCINA MODERNA .....	487	40	104	144	141	58	37	48	75	50	65	91	65	55
DONNA .....	684	41	133	190	242	78	37	72	83	78	104	130	105	75
DONNA E MAMMA .....	300	3	40	124	98	36	23	36	33	39	42	59	43	26
DOVE .....	230	29	48	73	61	20	10	14	15	9	24	53	45	61
ELLE .....	242	26	56	80	62	17	9	13	24	21	41	46	40	46
ELLE DECOR .....	90	13	12	31	27	6	4	1	4	2	9	22	22	27
FOCUS .....	545	64	106	160	160	55	28	28	51	48	79	129	111	71
GARDENIA .....	248	36	51	82	51	28	7	11	29	20	36	57	38	50
GENTE MESE .....	797	65	162	225	241	104	75	64	88	87	117	166	114	85
GENTE MONEY .....	80	20	18	21	18	4	2	10	11	8	10	14	12	14
GENTE MOTORI .....	246	53	45	48	71	29	12	25	34	20	48	43	35	30
GENTE VIAGGI .....	335	58	75	112	64	25	13	22	29	29	58	61	63	61
GLAMOUR .....	95	16	17	31	20	12	7	7	11	5	12	22	13	17
GULLIVER .....	94	17	27	20	24	6	2	2	15	14	10	23	15	12
IN CASA .....	107	11	27	34	19	17	6	6	6	8	13	31	19	18
INSIEME .....	377	10	59	161	110	36	21	36	42	32	51	107	62	27
IO E IL MIO BAMBINO .....	746	15	69	330	244	89	47	83	106	104	112	156	82	57
JESUS .....	74	21	19	13	13	8	6	7	13	5	12	12	11	7
MADRE .....	135	14	21	46	42	13	17	7	17	11	26	31	8	16
MARIE CLAIRE .....	545	45	123	172	159	46	17	38	45	36	92	130	95	94
MAX .....	206	29	43	73	46	15	2	21	24	19	37	42	37	24
MERIDIANI .....	69	18	10	21	18	3	2	4	4	3	6	13	17	21
MESSAGGERO DI S.ANTONIO .....	965	169	237	191	271	97	136	107	129	107	164	151	116	55
LA MIA BOUTIQUE .....	240	14	58	44	89	34	26	31	52	39	35	32	15	11
LA MIA CASA .....	237	22	36	68	77	34	24	25	30	28	31	32	37	30
MILLIONAIRE INTRAPRENDERE .....	182	30	35	43	51	23	12	21	28	18	29	36	26	13
NAUTICA .....	95	16	30	26	22	2	7	5	16	4	12	20	10	22
PESCARRE .....	124	20	29	34	24	18	17	8	15	11	26	18	14	15
PRATICA .....	272	15	67	84	77	28	14	19	24	26	53	64	45	27
QUATTORRUOTE .....	992	163	176	276	282	95	52	70	103	100	155	201	170	140
QUATTRO ZAMPE .....	167	12	45	53	46	11	6	13	8	17	39	40	20	25
QUI TOURING .....	394	54	99	120	90	30	14	19	30	24	59	87	78	84
RAKAM .....	519	50	108	126	179	56	37	34	59	51	84	117	77	59
SALE & PEPE .....	523	43	102	152	167	58	23	33	51	63	92	112	79	70
SALVE .....	338	39	68	92	114	23	15	19	30	31	54	86	59	43
SCIENZA & VITA .....	102	22	15	21	29	14	4	13	9	8	12	22	17	17
LE SCIENZE .....	118	29	12	32	35	10	11	11	12	6	11	21	19	28
SELEZIONE READER'S DIGEST .....	504	72	119	128	122	63	25	61	58	50	86	93	79	50
SILHOUETTE DONNA .....	574	33	103	168	204	66	37	55	94	58	97	112	82	39
SPEAK UP .....	95	13	19	31	25	6	0	2	10	4	16	20	13	29
STARTER .....	21	1	4	6	5	1	8	0	3	2	4	3	0	0
TUTTI FOTOGRAFI .....	66	11	20	9	21	5	0	10	11	9	14	12	3	7
TUTTO .....	83	10	19	13	30	11	9	7	10	14	9	15	12	8
TUTTOMOTO .....	131	30	18	32	32	20	7	7	24	19	22	24	19	10
TUTTOTURISMO .....	102	20	31	21	21	9	3	12	10	5	18	24	15	15
VERA .....	652	29	139	195	200	90	33	59	92	63	115	143	98	49
VITALITY .....	104	3	27	26	36	12	4	6	14	11	18	18	20	13
VOGUE ITALIA .....	402	51	72	117	126	37	18	24	57	50	51	96	60	46
WEEKEND VIAGGI .....	116	17	27	32	33	7	7	9	10	6	22	21	16	25
DIANA (QUATTORDICINALE) .....	44	4	9	14	14	3	5	2	4	4	10	6	8	5



# Responsabili acquisti

Lettori numero medio

Analisi secondo: ● numero componenti ● classe di reddito

(percentuali di composizione)

SETTIMANALI	Totale	NUMERO COMPONENTI					CLASSE DI REDDITO								
		1 compo- nenti	2 compo- nenti	3 compo- nenti	4 compo- nenti	5 o più compo- nenti	fino a 1.450 mila	1.450 1.850 mila	1.850 2.250 mila	2.250 2.650 mila	2.650 3.250 mila	3.250 4.250 mila	4.250 5.250 mila	oltre 5.250 mila	
<b>POPOLAZIONE</b>	<b>100.0</b>	<b>16.2</b>	<b>25.4</b>	<b>23.8</b>	<b>24.1</b>	<b>10.5</b>	<b>17.0</b>	<b>13.0</b>	<b>12.4</b>	<b>10.8</b>	<b>14.1</b>	<b>14.9</b>	<b>10.7</b>	<b>7.2</b>	
AMICA .....	100.0	11.0	22.5	29.8	26.7	10.0	6.7	9.9	9.5	9.0	12.5	16.9	19.1	16.4	
ANNA .....	100.0	10.6	20.0	30.1	30.3	9.0	7.2	11.5	8.7	8.0	14.3	17.9	18.4	14.0	
AUTO OGGI .....	100.0	19.7	18.3	29.2	27.8	5.0	8.0	11.5	7.9	10.6	17.1	20.7	14.3	9.8	
AUTOSPRINT .....	100.0	22.0	23.3	26.7	23.6	4.5	7.6	9.1	22.7	10.7	13.0	18.5	9.3	9.1	
BELLA .....	100.0	6.5	20.6	33.5	29.3	10.1	6.6	11.2	10.8	10.6	18.8	18.1	15.6	8.3	
CHI .....	100.0	13.4	22.5	31.9	22.4	9.8	11.4	9.9	12.6	7.9	14.5	20.3	15.1	8.2	
CONFIDENZE .....	100.0	11.6	25.6	25.5	27.0	10.4	9.7	11.8	12.8	11.1	20.3	16.8	12.1	5.4	
DOMENICA QUIZ .....	100.0	29.2	24.6	17.7	17.8	10.8	13.6	10.2	15.7	8.2	14.7	14.1	13.9	9.5	
DONNA MODERNA .....	100.0	7.6	21.3	29.0	30.1	12.1	7.0	9.3	10.0	9.0	17.0	20.8	16.6	10.3	
L'ESPRESSO .....	100.0	18.9	20.2	24.7	26.0	10.2	6.6	6.6	10.3	9.5	15.0	19.1	18.0	14.9	
EVA EXPRESS TREMILA .....	100.0	11.1	18.5	26.3	31.4	12.7	8.8	13.8	12.2	11.0	15.0	16.9	15.1	7.3	
FAMIGLIA CRISTIANA .....	100.0	16.2	26.5	25.4	21.0	10.9	12.8	11.2	10.8	9.5	16.6	17.3	13.4	8.3	
FILM TV .....	100.0	16.2	20.9	26.1	29.5	7.3	9.3	7.2	12.1	10.0	19.5	12.5	17.2	12.3	
GENTE .....	100.0	15.5	23.5	27.8	23.1	10.1	8.5	12.3	11.7	10.2	16.7	17.9	13.6	9.0	
GIOIA .....	100.0	9.0	24.1	28.9	28.2	9.7	6.9	7.9	13.1	10.1	16.9	16.0	17.7	11.4	
IL GIORNALINO .....	100.0	5.9	17.7	30.5	38.1	7.8	4.7	6.1	15.0	11.4	14.9	19.9	17.6	10.4	
GRAND HOTEL .....	100.0	13.2	26.3	24.5	24.2	11.7	17.5	14.3	13.4	14.5	12.0	14.0	9.8	4.5	
GRAZIA .....	100.0	10.1	22.5	31.1	27.9	8.5	6.7	8.8	10.1	7.2	14.1	22.1	16.0	15.0	
GUERIN SPORTIVO .....	100.0	31.3	18.9	28.5	17.6	3.7	13.4	6.8	16.9	9.3	26.0	14.9	11.7	0.9	
GUIDA TV .....	100.0	19.3	22.2	25.6	24.4	8.6	11.8	12.1	10.7	10.3	16.0	17.2	15.0	6.9	
INTIMITA' .....	100.0	13.7	28.2	25.7	22.9	9.4	13.3	12.1	12.6	13.3	15.9	15.6	10.4	6.7	
MAGAZINE BEAUTIFUL .....	100.0	6.2	21.9	25.9	37.3	8.7	9.3	4.8	0.0	16.4	14.5	29.3	15.4	10.2	
IL MONDO .....	100.0	14.2	22.4	21.7	28.4	13.2	2.7	6.1	7.7	13.0	9.8	16.1	24.0	20.5	
MONDO ECONOMICO .....	100.0	22.5	15.0	26.9	23.6	11.9	4.5	4.8	6.4	4.3	15.3	21.0	23.1	20.4	
MOTOSPRINT .....	100.0	17.1	32.9	18.1	27.2	4.6	8.8	21.0	12.5	6.5	16.0	12.4	15.7	7.2	
NOVELLA 2000 .....	100.0	8.6	26.7	24.3	30.3	10.2	6.9	10.7	14.0	12.7	17.6	17.1	13.2	7.7	
OGGI .....	100.0	13.6	25.3	26.7	24.9	9.5	7.7	10.8	11.9	9.8	16.9	17.1	14.7	11.1	
PANORAMA .....	100.0	13.6	21.5	28.2	27.5	9.2	4.6	7.2	8.7	8.1	16.5	20.3	19.5	15.1	
SORRISI E CANZONI TV .....	100.0	10.2	20.3	27.3	30.4	11.8	8.9	11.3	11.9	12.0	18.2	18.1	13.4	6.2	
STOP .....	100.0	18.2	27.6	28.4	18.1	7.7	14.7	11.1	13.5	11.3	14.2	18.4	10.3	6.6	
TELEPIU' .....	100.0	11.3	21.0	25.5	32.9	9.3	10.5	12.4	12.4	14.1	13.7	17.5	11.8	7.6	
TELESETTE .....	100.0	11.5	23.2	25.3	29.5	10.5	10.0	11.2	14.8	13.1	18.7	14.9	10.8	6.4	
TOPOLINO .....	100.0	7.4	15.6	27.8	36.5	12.7	3.4	7.7	12.8	10.0	15.8	22.4	16.6	11.2	
VISTO .....	100.0	10.1	27.2	28.4	22.8	11.4	11.4	13.0	14.3	13.3	12.7	17.1	14.7	3.6	
VIVERSANI & BELLI .....	100.0	8.2	22.5	32.0	28.2	9.1	7.8	9.3	14.6	9.7	15.5	18.5	15.2	9.5	
<b>SUPPLEMENTI</b>															
D LA REPUBBLICA DELLE DONNE .....	100.0	10.1	17.4	28.4	34.5	9.5	3.1	4.8	7.2	7.4	14.9	23.9	21.9	16.9	
DIARIO DELLA SETTIMANA .....	100.0	14.4	24.3	28.2	28.5	4.6	0.3	0.8	10.1	5.6	20.7	34.8	15.2	12.6	
LA GAZZETTA SPORT MAGAZINE .....	100.0	12.9	24.8	23.9	24.3	14.2	8.3	9.5	11.2	9.1	21.3	15.5	16.0	9.1	
IO DONNA .....	100.0	11.0	22.8	29.7	27.0	9.5	2.3	5.5	5.5	8.9	13.5	25.7	19.1	19.5	
SETTE .....	100.0	17.3	23.9	25.4	26.0	7.4	4.0	4.6	7.5	6.5	15.0	24.2	19.6	18.5	
SPECCHIO DELLA STAMPA .....	100.0	14.3	24.4	28.1	24.0	9.3	3.1	6.4	11.4	8.6	15.2	24.3	18.0	12.9	
TV SETTE .....	100.0	15.2	24.1	25.2	26.7	8.9	4.8	5.9	7.8	8.0	14.7	22.4	18.2	18.1	
IL VENERDI' .....	100.0	14.8	19.0	29.0	29.1	8.2	2.5	4.9	8.8	8.3	14.8	24.0	20.1	16.6	



# Responsabili acquisti

Lettori numero medio

Analisi secondo: ● numero componenti ● classe di reddito

(percentuali di composizione)

MENSILI	Totale	NUMERO COMPONENTI					CLASSE DI REDDITO							
		1 componente	2 componenti	3 componenti	4 componenti	5 o più componenti	fino a 1.450 mila	1.450-1.850 mila	1.850-2.250 mila	2.250-2.650 mila	2.650-3.250 mila	3.250-4.250 mila	4.250-5.250 mila	oltre 5.250 mila
POPOLAZIONE	100.0	16.2	25.4	23.8	24.1	10.5	17.0	13.0	12.4	10.8	14.1	14.9	10.7	7.2
ABITARE	100.0	8.4	23.8	30.8	29.3	7.7	4.4	4.4	6.8	6.8	15.6	13.0	22.9	26.2
AD	100.0	12.2	20.3	30.6	30.8	6.1	0.7	3.0	7.7	4.5	17.9	21.3	14.1	30.8
AIRONE	100.0	15.2	19.7	28.6	28.7	7.8	1.7	7.6	8.4	5.6	10.1	25.8	23.8	17.0
AMADEUS	100.0	20.0	21.3	35.6	17.3	5.8	0.0	0.0	8.9	5.7	5.2	26.6	26.7	26.9
ARCHEO	100.0	22.3	21.6	26.4	22.2	7.5	0.5	2.4	7.4	10.1	11.1	20.1	25.4	23.0
ASTRA	100.0	11.4	21.5	30.0	29.6	7.4	10.4	8.0	16.2	8.2	16.7	18.6	14.9	7.0
A TAVOLA	100.0	4.7	25.9	27.2	34.1	8.2	4.8	7.1	8.6	9.6	15.1	20.3	11.9	22.6
AUTO	100.0	12.9	21.5	27.1	32.2	6.3	8.9	10.7	18.1	9.4	16.8	14.2	11.6	10.3
L'AUTOMOBILE	100.0	12.4	21.7	30.9	26.7	8.3	6.2	9.1	6.0	8.5	14.4	26.4	20.0	9.4
BELL'EUROPA	100.0	16.5	20.9	29.8	20.8	11.9	7.1	3.4	9.8	3.8	12.3	15.4	24.2	24.0
BELL'ITALIA	100.0	14.2	21.6	31.2	25.6	7.4	4.8	4.8	6.0	6.6	14.1	18.8	23.8	21.1
BENISSIMO	100.0	5.5	17.5	31.1	33.2	12.7	5.0	10.5	11.6	10.5	19.5	21.2	12.8	8.8
BIMBI SANI E BELLI	100.0	3.2	15.7	40.5	28.1	12.6	8.0	10.0	12.6	11.9	16.5	21.7	11.7	7.5
BRAVA CASA	100.0	5.6	15.7	32.4	37.3	9.1	2.9	5.8	9.6	9.1	14.9	24.4	17.9	15.5
BUONA CUCINA	100.0	6.8	21.4	26.7	31.2	13.8	9.3	8.0	12.4	12.3	15.8	21.8	13.7	6.7
BURDA	100.0	7.1	18.1	26.7	32.8	15.4	6.5	14.2	11.5	13.1	17.0	16.9	13.4	7.4
CAPITAL	100.0	8.7	24.9	23.0	34.7	8.6	0.8	3.8	14.5	10.4	8.8	18.8	21.7	21.3
CARNET	100.0	23.0	25.6	29.2	13.0	9.1	0.0	6.9	10.2	19.4	8.7	20.8	14.0	20.1
CASAVIVA	100.0	6.2	19.2	28.4	34.8	11.4	3.3	6.5	11.1	7.7	15.8	23.1	17.6	15.0
CENTO COSE ENERGY	100.0	7.4	19.2	37.1	29.2	7.1	4.3	8.8	12.0	12.5	15.1	24.7	15.1	7.5
CIAK	100.0	13.5	16.8	28.5	32.2	9.0	7.6	8.5	14.4	10.1	19.1	17.8	12.6	9.9
CIPRIA	100.0	7.7	33.0	30.0	20.8	8.4	5.0	3.5	11.6	11.0	11.8	23.0	19.5	14.5
CLASS	100.0	13.1	20.9	29.2	22.7	14.1	1.8	4.7	11.3	2.9	17.0	24.3	15.4	22.5
CLUB 3	100.0	17.9	32.1	22.8	21.2	5.9	4.7	10.9	16.7	9.0	16.4	14.0	15.9	12.3
COME STAI	100.0	4.8	16.9	30.1	39.3	8.9	3.3	7.0	14.7	8.3	19.5	20.4	14.7	11.9
CONSIGLI PRATICI	100.0	5.4	18.8	27.0	36.8	11.9	7.6	10.1	11.3	5.9	18.4	22.4	11.9	12.3
LA CUCINA ITALIANA	100.0	11.8	18.9	31.2	28.0	10.1	7.5	7.9	9.7	9.4	12.0	21.7	16.0	15.8
CUCINA MODERNA	100.0	8.3	21.4	29.5	28.9	11.8	7.6	9.8	15.5	10.2	13.4	18.8	13.4	11.4
DONNA	100.0	6.1	19.4	27.8	35.4	11.4	5.4	10.5	12.2	11.4	15.2	19.0	15.4	11.0
DONNA E MAMMA	100.0	0.8	13.3	41.4	32.6	11.9	7.6	12.0	11.0	12.8	13.9	19.7	14.2	8.8
DOVE	100.0	12.6	20.7	31.8	26.3	8.6	4.3	6.2	6.5	3.9	10.3	22.8	19.7	26.4
ELLE	100.0	10.8	23.2	33.1	25.8	7.1	3.9	5.3	10.0	8.8	17.1	19.2	16.5	19.2
ELLE DECOR	100.0	14.8	13.8	34.7	29.6	7.2	4.6	1.0	4.2	1.7	10.4	24.0	24.1	29.9
FOCUS	100.0	11.7	19.4	29.4	29.4	10.1	5.2	5.2	9.4	8.9	14.5	23.6	20.3	12.9
GARDENIA	100.0	14.4	20.4	33.1	20.8	11.3	2.7	4.3	11.8	8.1	14.6	23.1	15.3	20.0
GENTE MESE	100.0	8.1	20.4	28.2	30.2	13.1	9.4	8.0	11.1	11.0	14.7	20.9	14.3	10.7
GENTE MONEY	100.0	24.6	22.2	25.8	22.3	5.1	2.4	11.9	13.7	9.5	12.6	17.2	15.0	17.7
GENTE MOTORI	100.0	21.5	18.2	19.6	28.9	11.8	5.0	10.1	13.7	8.0	19.3	17.6	14.2	12.2
GENTE VIAGGI	100.0	17.4	22.5	33.3	19.2	7.6	3.9	6.5	8.7	8.6	17.3	18.1	18.8	18.1
GLAMOUR	100.0	16.7	17.5	32.4	21.1	12.3	7.3	7.6	11.7	5.4	12.9	23.0	14.0	18.0
GULLIVER	100.0	17.8	28.8	21.5	25.3	6.7	1.8	2.0	16.4	15.1	10.9	24.9	15.7	13.3
IN CASA	100.0	9.9	24.8	31.5	18.0	15.8	5.8	5.8	5.4	7.0	12.0	29.2	17.6	17.2
INSIEME	100.0	2.8	15.7	42.8	29.1	9.6	5.5	9.4	11.3	8.4	13.6	28.3	16.4	7.2
IO E IL MIO BAMBINO	100.0	2.0	9.2	44.2	32.7	12.0	6.2	11.2	14.2	13.9	15.0	20.8	10.9	7.6
JESUS	100.0	28.1	25.6	17.8	17.4	11.1	8.2	10.0	17.3	7.1	16.4	15.9	15.1	10.0
MADRE	100.0	10.1	15.8	33.7	30.7	9.6	12.6	5.3	12.8	8.4	19.6	23.1	6.3	12.1
MARIE CLAIRE	100.0	8.3	22.6	31.5	29.2	8.4	3.0	6.9	8.2	6.6	16.8	23.9	17.4	17.2
MAX	100.0	14.0	20.8	35.5	22.5	7.3	0.8	10.2	11.6	9.4	17.8	20.4	18.1	11.6
MERIDIANI	100.0	26.2	13.8	30.5	25.8	3.7	2.3	6.0	5.8	4.0	8.9	18.4	24.8	29.8
MESSAGGERO DI S.ANTONIO	100.0	17.5	24.6	19.8	28.1	10.1	14.1	11.1	13.4	11.1	17.0	16.6	12.0	5.7
LA MIA BOUTIQUE	100.0	5.9	24.2	18.4	37.3	14.2	10.6	13.1	21.7	16.1	14.5	13.2	6.1	4.6
LA MIA CASA	100.0	9.2	15.3	28.8	32.3	14.4	10.1	10.5	12.8	11.7	12.9	13.7	15.6	12.8
MILLIONAIRE INTRAPRENDERE	100.0	16.6	19.1	23.6	28.0	12.6	6.6	11.7	15.3	9.7	16.0	19.5	14.0	7.1
NAUTICA	100.0	16.8	31.6	27.0	22.8	1.8	7.6	4.8	16.6	4.3	12.5	21.1	10.1	22.9
PESCARRE	100.0	15.9	23.1	27.4	19.5	14.1	13.8	6.3	12.1	9.1	20.8	14.5	10.9	12.4
PRATICA	100.0	5.7	24.8	30.8	28.4	10.3	5.1	7.0	8.9	9.6	19.5	23.4	16.6	9.8
QUATTORRUOTE	100.0	16.4	17.7	27.9	28.5	9.5	5.3	7.1	10.4	10.1	15.6	20.2	17.2	14.1
QUATTRO ZAMPE	100.0	7.4	26.8	31.6	27.4	6.8	3.4	7.5	4.8	10.0	23.2	23.9	12.1	15.0
QUI TOURING	100.0	13.8	25.2	30.5	22.9	7.6	3.5	4.8	7.6	6.0	14.9	22.0	19.9	21.3
RAKAM	100.0	9.6	20.8	24.3	34.5	10.8	7.2	6.6	11.3	9.9	16.2	22.5	14.8	11.4
SALE & PEPE	100.0	8.2	19.6	29.0	32.0	11.1	4.5	6.3	9.8	12.1	17.5	21.3	15.1	13.4
SALVE	100.0	11.6	20.2	27.3	33.9	6.9	4.4	5.6	8.9	9.2	16.1	25.3	17.5	12.9
SCIENZA & VITA	100.0	21.9	14.7	20.9	28.3	14.2	4.2	12.3	8.4	7.8	12.0	22.0	16.6	16.7
LE SCIENZE	100.0	24.7	10.1	27.0	29.3	8.9	9.6	9.0	9.8	5.5	9.4	17.4	15.9	23.4
SELEZIONE READER'S DIGEST	100.0	14.2	23.7	25.4	24.3	12.5	5.1	12.2	11.4	10.0	17.2	18.5	15.8	10.0
SILHOUETTE DONNA	100.0	5.7	18.0	29.3	35.5	11.5	6.4	9.7	16.4	10.1	16.9	19.5	14.3	6.8
SPEAK UP	100.0	14.1	19.9	33.1	26.3	6.5	0.0	2.4	10.5	4.3	17.0	21.0	13.7	31.0
STARTER	100.0	5.0	16.5	26.7	26.8	25.1	3.9	35.3	0.0	15.0	11.1	19.1	14.6	1.1
TUTTI FOTOGRAFI	100.0	16.4	30.5	13.6	32.4	7.1	0.0	15.6	16.1	14.2	21.4	18.7	3.9	10.0
TUTTO	100.0	11.9	22.5	15.8	36.0	13.7	10.8	8.0	11.7	16.5	11.3	18.2	13.9	9.6
TUTTOMOTO	100.0	22.5	13.7	24.3	24.2	15.3	5.0	5.3	18.0	14.4	16.7	18.5	14.3	7.8
TUTTOTURISMO	100.0	19.3	30.6	20.7	20.5	8.8	3.1	12.1	9.9	4.9	17.3	23.5	14.7	14.5
VERA	100.0	4.5	21.3	29.8	30.6	13.8	5.0	9.1	14.2	9.6	17.6	21.9	15.1	7.5
VITALITY	100.0	2.6	26.3	24.9	34.4	11.9	3.9	6.0	13.6	10.5	17.1	17.2	19.4	12.3
VOGUE ITALIA	100.0	12.6	17.8	29.0	31.3	9.2	4.4	6.0	14.1	12.6	12.6	24.0	14.9	11.4
WEEKEND VIAGGI	100.0	14.6	23.3	27.9	28.3	5.8	6.3	7.5	8.5	5.3	18.8	18.4	13.7	21.6
DIANA (QUATTORDICINALE)	100.0	8.2	20.8	31.4	32.6	7.1	10.2	4						



# Responsabili acquisti

Lettori numero medio

Analisi secondo: ● condizione professionale

(valori assoluti x 1.000)

SETTIMANALI	Totale	Imprend. pos. Dir. Lib. Prof. 1	Imple- gati 2	Nego- zianti Artigiani 3	Agenti Lav. in proprio 4	Agricol. e fam. coad. 5	Insegn. Glornal. Scritt. 6	Operai Operai agr. 7	CASALINGHE CON CAPOFAMIGLIA DI CATEG.					Stu- denti 13	Pensio- nati 14	Altri 15
									1	2,6	3-5	7	altre			
									8	9	10	11	12			
<b>POPOLAZIONE</b>	<b>20007</b>	<b>430</b>	<b>1735</b>	<b>803</b>	<b>221</b>	<b>223</b>	<b>799</b>	<b>1729</b>	<b>409</b>	<b>1210</b>	<b>1149</b>	<b>2250</b>	<b>2878</b>	<b>85</b>	<b>5281</b>	<b>806</b>
AMICA.....	639	31	93	36	17	5	53	41	31	49	58	45	44	2	111	26
ANNA.....	742	22	115	41	16	2	50	58	29	58	42	51	83	5	143	27
AUTO OGGI.....	129	8	21	14	5	2	5	17	3	5	3	9	7	0	21	9
AUTOSPRINT.....	82	2	18	6	6	0	2	11	2	4	3	7	2	2	10	6
BELLA.....	394	9	47	19	2	0	29	46	17	39	27	50	34	2	59	15
CHI.....	720	14	85	38	13	4	25	49	20	56	48	60	84	1	177	45
CONFIDENZE.....	616	3	53	27	5	5	10	79	18	52	33	67	85	1	157	22
DOMENICA QUIZ.....	154	6	9	11	2	0	6	9	6	7	6	9	20	0	61	2
DONNA MODERNA.....	1832	44	295	88	25	24	100	178	67	151	131	173	188	19	258	91
L'ESPRESSO.....	851	83	166	35	16	8	98	45	31	61	26	38	55	15	140	34
EVA EXPRESS TREMILA.....	304	4	19	25	3	8	10	42	9	15	23	36	42	1	46	20
FAMIGLIA CRISTIANA.....	2092	37	199	79	30	25	130	142	42	143	109	162	242	7	672	72
FILM TV.....	75	3	13	3	0	2	4	8	2	10	6	4	4	2	10	4
GENTE.....	1860	55	198	100	26	13	75	124	66	148	132	141	227	11	478	66
GIOIA.....	719	14	89	34	8	5	32	63	27	75	53	68	86	10	129	27
IL GIORNALINO.....	170	7	39	7	6	0	10	17	8	12	6	27	9	0	21	3
GRAND HOTEL.....	501	1	30	38	10	6	9	52	5	42	38	70	74	1	110	16
GRAZIA.....	903	33	141	52	12	4	51	72	42	64	44	65	92	5	188	38
GUERIN SPORTIVO.....	62	2	12	3	0	0	1	15	0	3	2	3	3	0	13	5
GUIDA TV.....	575	15	65	23	7	2	23	53	15	47	22	54	53	4	165	26
INTIMITA'.....	682	5	37	22	4	4	16	60	13	50	48	89	107	1	199	28
MAGAZINE BEAUTIFUL.....	52	0	6	10	1	1	1	8	3	1	2	7	3	1	5	2
IL MONDO.....	38	3	7	1	1	0	3	1	5	3	3	1	5	0	3	2
MONDO ECONOMICO.....	73	14	15	4	0	0	9	4	3	2	0	3	3	0	13	1
MOTOSPRINT.....	65	2	14	3	1	0	0	9	0	4	1	3	8	0	10	9
NOVELLA 2000.....	483	5	46	26	3	8	12	67	10	33	43	54	58	2	87	28
OGGI.....	1793	43	193	95	29	21	71	131	56	131	141	123	205	11	480	63
PANORAMA.....	991	72	185	63	25	3	95	67	54	57	39	55	67	14	154	39
SORRISI E CANZONI TV.....	2678	41	290	101	38	22	92	329	50	222	204	383	305	18	456	127
STOP.....	341	6	27	13	8	2	1	26	7	18	18	33	49	1	128	4
TELEPIU'.....	633	12	62	39	5	6	29	61	18	42	53	113	68	2	89	34
TELESETTE.....	796	10	67	25	12	6	46	88	11	76	42	96	100	3	178	39
TOPOLINO.....	781	32	146	45	15	13	74	75	28	64	46	86	46	7	67	36
VISTO.....	293	2	25	21	5	1	4	42	4	15	25	34	50	0	54	11
VIVERSANI & BELLI.....	880	23	116	46	17	9	43	128	28	64	54	89	76	8	133	46
<b>SUPPLEMENTI</b>																
D LA REPUBBLICA DELLE DONNE..	593	42	136	18	8	1	100	32	34	52	22	20	32	4	62	29
DIARIO DELLA SETTIMANA.....	56	6	15	4	0	0	11	2	5	2	0	0	2	1	3	4
LA GAZZETTA SPORT MAGAZINE..	194	9	22	19	7	0	8	28	4	11	7	10	16	5	33	16
IO DONNA.....	775	53	147	35	12	2	86	51	55	59	29	25	61	6	132	22
SETTE.....	846	65	153	41	12	1	87	41	47	63	26	23	68	11	185	24
SPECCHIO DELLA STAMPA.....	437	24	97	23	17	2	47	17	17	27	16	17	29	5	78	21
TV SETTE.....	829	47	137	30	12	4	78	38	45	61	30	38	78	12	194	27
IL VENERDI'.....	1159	97	246	38	17	3	180	47	67	90	27	42	95	17	148	44



# Responsabili acquisti

Lettori numero medio

Analisi secondo: ● condizione professionale

(valori assoluti x 1.000)

MENSILI	Totale	Imprend. pos. Dir. Lib. Prof. 1	Impiegati 2	Negozianti Artigiani 3	Agenti Lav. In proprio 4	Agricol. e fam. coad. 5	Insegn. Giornal. Scritt. 6	Operai Operai agr. 7	CASALINGHE CON CAPOFAMIGLIA DI CATEG.					Studenti 13	Pensionati 14	Altri 15
									1 8	2,6 9	3-5 10	7 11	altre 12			
<b>POPOLAZIONE 20007</b>	<b>430</b>	<b>1735</b>	<b>803</b>	<b>221</b>	<b>223</b>	<b>799</b>	<b>1729</b>	<b>409</b>	<b>1210</b>	<b>1149</b>	<b>2250</b>	<b>2878</b>	<b>85</b>	<b>5281</b>	<b>806</b>	
ABITARE .....	146	16	31	9	7	1	12	5	10	6	4	5	8	2	25	4
AD .....	313	40	42	31	11	0	34	4	17	20	12	10	14	10	50	16
AIRONE .....	344	29	91	16	5	5	47	20	13	15	11	8	11	7	55	12
AMADEUS .....	57	9	11	3	1	0	9	0	1	1	1	2	4	1	12	1
ARCHEO .....	72	6	17	4	3	0	24	0	0	2	2	0	1	1	12	0
ASTRA .....	262	9	55	12	7	2	10	28	3	17	14	23	27	2	28	24
A TAVOLA .....	124	5	18	8	2	0	8	12	5	14	3	9	11	3	17	8
AUTO .....	148	8	19	9	1	1	4	27	5	8	11	24	10	2	9	9
L'AUTOMOBILE .....	289	11	43	16	5	2	20	37	9	20	15	16	20	2	58	15
BELL'EUROPA .....	126	15	23	5	2	1	15	6	4	3	7	1	8	0	27	7
BELL'ITALIA .....	273	27	55	17	6	3	33	5	16	16	14	8	11	3	47	13
BENISSIMO .....	302	6	40	14	3	1	16	31	15	26	28	38	30	2	37	15
BIMBI SANI E BELLI .....	772	18	126	38	11	5	41	88	24	71	42	142	74	5	47	39
BRAVA CASA .....	639	32	123	50	15	4	73	41	32	55	47	51	43	4	45	24
BUONA CUCINA .....	382	8	32	20	5	2	13	40	11	23	39	69	46	4	52	18
BURDA .....	827	13	91	55	11	9	35	79	25	73	74	117	98	6	103	38
CAPITAL .....	142	17	27	6	2	2	11	9	12	5	6	7	15	2	19	1
CARNET .....	30	5	6	0	0	0	3	1	1	5	1	0	0	0	6	1
CASAVIVA .....	975	42	188	68	17	2	96	71	45	105	66	61	66	8	91	49
CENTO COSE ENERGY .....	235	11	51	17	9	2	11	28	2	23	20	17	14	10	9	13
CIAK .....	175	6	26	8	8	2	9	27	5	14	13	13	10	8	18	7
CIPRIA .....	120	8	23	9	3	2	12	11	7	6	4	4	8	1	14	8
CLASS .....	89	12	18	5	2	0	14	4	6	6	3	5	8	0	5	1
CLUB 3 .....	159	4	11	5	4	2	9	8	3	4	7	9	17	0	72	5
COME STAI .....	196	6	28	11	2	0	11	37	8	15	6	22	18	0	15	15
CONSIGLI PRATICI .....	208	7	36	13	2	0	7	24	5	15	19	26	21	0	27	5
LA CUCINA ITALIANA .....	606	29	73	26	7	8	49	52	23	37	34	48	86	3	110	21
CUCINA MODERNA .....	487	10	63	26	11	6	22	64	24	40	37	60	49	3	58	15
DONNA .....	684	16	83	44	10	15	34	60	31	47	53	75	81	3	108	24
DONNA E MAMMA .....	300	12	62	14	5	2	18	33	11	28	13	47	22	4	12	16
DOVE .....	230	25	51	7	7	0	21	11	25	10	12	8	13	3	31	6
ELLE .....	242	6	35	14	5	0	17	22	17	22	13	9	27	3	43	8
ELLE DECOR .....	90	12	10	14	5	3	8	6	5	6	3	2	4	2	5	5
FOCUS .....	545	27	128	26	10	5	60	52	23	29	31	35	24	16	54	25
GARDENIA .....	248	22	42	7	2	1	21	15	18	18	13	11	15	2	54	8
GENTE MESE .....	797	21	103	35	5	7	47	76	26	72	72	63	95	3	128	43
GENTE MONEY .....	80	9	14	4	0	0	6	4	4	4	1	4	3	1	18	6
GENTE MOTORI .....	246	19	30	16	10	1	19	37	10	16	20	18	13	2	24	12
GENTE VIAGGI .....	335	28	69	22	5	2	35	25	10	12	9	13	19	1	73	12
GLAMOUR .....	95	9	16	10	3	0	9	7	8	5	6	3	6	4	2	6
GULLIVER .....	94	6	21	8	2	0	8	8	5	4	5	6	2	5	9	6
IN CASA .....	107	5	18	4	2	0	9	7	4	6	8	10	7	0	18	10
INSIEME .....	377	13	96	14	9	3	25	44	11	36	23	44	22	1	12	24
IO E IL MIO BAMBINO .....	746	19	141	30	10	8	48	96	26	67	53	119	64	5	15	43
JESUS .....	74	3	9	1	0	0	5	2	4	7	3	1	5	0	24	10
MADRE .....	135	0	15	2	0	3	9	15	0	11	7	14	21	2	30	7
MARIE CLAIRE .....	545	31	104	38	9	6	45	52	30	42	36	33	38	5	62	16
MAX .....	206	12	42	9	7	0	17	34	9	11	14	13	7	8	14	10
MERIDIANI .....	69	15	11	3	1	0	7	2	7	0	2	4	5	1	11	1
MESSAGGERO DI S.ANTONIO .....	965	17	67	26	11	12	44	63	26	76	60	80	142	4	304	32
LA MIA BOUTIQUE .....	240	3	19	7	2	1	7	23	8	27	25	44	38	0	23	13
LA MIA CASA .....	237	10	29	27	2	2	16	16	8	12	25	26	21	2	25	17
MILLIONAIRE INTRAPRENDERE .....	182	11	27	25	4	2	11	16	3	13	10	16	14	4	14	12
NAUTICA .....	95	9	13	12	2	0	2	8	6	4	8	2	12	1	17	2
PESCARRE .....	124	5	12	13	3	2	7	22	2	6	5	9	5	0	21	12
PRATICA .....	272	14	56	16	7	3	16	33	7	16	20	26	18	2	23	14
QUATTORRUOTE .....	992	60	193	69	27	11	52	123	42	60	60	81	42	17	111	44
QUATTRO ZAMPE .....	167	10	39	14	0	0	13	7	1	4	19	12	7	6	26	7
QUI TOURING .....	394	38	69	16	5	3	46	7	29	20	15	7	34	4	90	11
RAKAM .....	519	10	66	25	3	2	40	36	26	50	37	41	69	3	92	19
SALE & PEPE .....	523	20	80	35	11	3	30	44	22	48	43	52	56	2	54	21
SALVE .....	338	19	77	23	7	2	28	20	15	28	15	24	32	1	34	12
SCIENZA & VITA .....	102	5	15	4	1	0	23	4	5	4	3	2	3	1	30	3
LE SCIENZE .....	118	9	19	5	1	0	27	3	4	7	7	5	6	2	16	6
SELEZIONE READER'S DIGEST .....	504	15	64	19	7	10	29	61	16	39	14	44	60	3	104	18
SILHOUETTE DONNA .....	574	10	97	33	14	1	36	61	23	67	41	71	37	17	23	43
SPEAK UP .....	95	12	30	5	0	0	16	2	5	3	2	1	3	0	15	1
STARTER .....	21	1	1	1	0	1	0	5	0	1	4	3	3	0	1	0
TUTTI FOTOGRAFI .....	66	7	13	0	1	0	2	9	2	4	1	5	6	0	15	0
TUTTO .....	83	2	14	3	0	0	3	21	1	3	4	11	7	2	9	1
TUTTOMOTO .....	131	7	24	8	4	0	4	19	4	10	7	16	9	0	11	7
TUTTOTURISMO .....	102	6	25	10	2	1	8	13	8	6	2	1	5	1	13	1
VERA .....	652	15	95	45	7	6	33	75	19	59	56	72	50	2	83	35
VITALITY .....	104	5	23	6	0	2	9	8	5	9	12	7	6	4	3	6
VOGUE ITALIA .....	402	19	70	36	5	3	28	33	20	26	31	32	34	9	34	21
WEEKEND VIAGGI .....	116	14	24	8	0	1	10	9	8	3	3	8	8	0	16	5
DIANA (QUATTORDICINALE) .....	44	1	4	3	2	5	4	4	0	2	3	7	0	0	8	3



# Responsabili acquisti

Lettori numero medio

Analisi secondo: ● condizione professionale

(percentuali di composizione)

SETTIMANALI	Totale	Imprend. pos. Dir. Lib. Prof. 1	Imple- gati 2	Nego- zianti Artigiani 3	Agenti Lav. in proprio 4	Agricol. e fam. coad. 5	Insegn. Giornal. Scritt. 6	Operai Operai agr. 7	CASALINGHE CON CAPOFAMIGLIA DI CATEG.					Stu- denti 13	Pensi- onati 14	Altri 15
									1	2,6	3-5	7	altre			
									8	9	10	11	12			
<b>POPOLAZIONE</b>	<b>100.0</b>	<b>2.1</b>	<b>8.7</b>	<b>4.0</b>	<b>1.1</b>	<b>1.1</b>	<b>4.0</b>	<b>8.6</b>	<b>2.0</b>	<b>6.0</b>	<b>5.7</b>	<b>11.2</b>	<b>14.4</b>	<b>0.4</b>	<b>26.4</b>	<b>4.0</b>
AMICA.....	100.0	4.9	14.5	5.6	2.6	0.8	8.3	6.4	4.8	7.7	9.1	7.0	6.9	0.3	17.3	4.0
ANNA.....	100.0	3.0	15.5	5.6	2.2	0.2	6.8	7.9	3.9	7.8	5.6	6.9	11.2	0.6	19.2	3.7
AUTO OGGI.....	100.0	5.8	16.5	10.5	4.0	1.9	4.2	13.3	2.1	3.9	2.5	6.7	5.2	0.0	16.6	6.8
AUTOSPRINT.....	100.0	2.8	22.4	7.8	6.9	0.0	2.4	13.6	2.2	5.1	3.5	8.2	2.9	2.3	12.3	7.6
BELLA.....	100.0	2.2	11.8	4.9	0.4	0.0	7.3	11.7	4.3	9.9	6.7	12.8	8.6	0.6	15.0	3.8
CHI.....	100.0	1.9	11.8	5.2	1.9	0.6	3.4	6.8	2.8	7.8	6.7	8.3	11.7	0.2	24.6	6.3
CONFIDENZE.....	100.0	0.5	8.5	4.5	0.8	0.8	1.7	12.8	2.9	8.5	5.3	10.9	13.7	0.2	25.5	3.5
DOMENICA QUIZ.....	100.0	3.6	6.0	7.4	1.1	0.0	3.6	5.7	3.6	4.7	4.1	6.1	13.0	0.0	39.9	1.1
DONNA MODERNA.....	100.0	2.4	16.1	4.8	1.4	1.3	5.5	9.7	3.7	8.3	7.2	9.4	10.2	1.0	14.1	5.0
L'ESPRESSO.....	100.0	9.7	19.5	4.2	1.9	0.9	11.5	5.2	3.6	7.2	3.1	4.5	6.4	1.8	16.5	4.0
EVA EXPRESS TREMILA.....	100.0	1.4	6.1	8.3	1.1	2.6	3.2	13.9	3.0	5.0	7.7	12.0	13.7	0.3	15.1	6.6
FAMIGLIA CRISTIANA.....	100.0	1.8	9.5	3.8	1.4	1.2	6.2	6.8	2.0	6.8	5.2	7.8	11.6	0.3	32.1	3.4
FILM TV.....	100.0	4.3	17.9	4.6	0.0	3.2	4.7	10.5	2.7	13.3	7.7	5.1	4.9	2.2	13.2	5.6
GENTE.....	100.0	2.9	10.6	5.4	1.4	0.7	4.0	6.6	3.6	8.0	7.1	7.6	12.2	0.6	25.7	3.5
GIOIA.....	100.0	1.9	12.4	4.7	1.2	0.7	4.4	8.7	3.8	10.4	7.3	9.4	12.0	1.4	18.0	3.7
IL GIORNALINO.....	100.0	4.2	22.7	3.8	3.5	0.0	5.6	9.9	4.7	6.8	3.3	15.8	5.0	0.0	12.6	1.9
GRAND HOTEL.....	100.0	0.2	6.0	7.6	2.1	1.1	1.7	10.3	1.0	8.3	7.5	14.0	14.8	0.3	22.0	3.1
GRAZIA.....	100.0	3.7	15.6	5.7	1.3	0.5	5.7	8.0	4.7	7.1	4.8	7.2	10.2	0.5	20.8	4.2
GUERIN SPORTIVO.....	100.0	4.0	19.8	4.6	0.6	0.0	0.9	24.1	0.0	4.1	2.7	4.8	5.4	0.0	21.1	7.9
GUIDA TV.....	100.0	2.6	11.3	4.0	1.3	0.3	4.0	9.2	2.6	8.2	3.9	9.5	9.2	0.7	28.7	4.6
INTIMITA'.....	100.0	0.7	5.4	3.3	0.6	0.5	2.4	8.8	1.9	7.4	7.1	13.0	15.7	0.2	29.1	4.0
MAGAZINE BEAUTIFUL.....	100.0	0.0	11.4	19.3	2.6	1.0	2.2	15.6	6.2	2.0	4.8	14.4	5.0	1.2	10.2	4.0
IL MONDO.....	100.0	6.9	17.3	3.8	1.7	0.0	6.7	3.1	13.7	9.1	7.2	3.6	14.2	0.0	7.7	5.2
MONDO ECONOMICO.....	100.0	19.4	21.3	5.9	0.5	0.0	12.6	5.2	3.7	2.5	0.0	4.7	3.8	0.0	18.4	1.9
MOTOSPRINT.....	100.0	3.6	22.1	4.0	1.4	0.0	0.4	13.3	0.7	6.8	1.4	4.8	11.8	0.8	15.4	13.6
NOVELLA 2000.....	100.0	1.0	9.4	5.4	0.6	1.6	2.4	13.8	2.2	6.9	9.0	11.2	12.1	0.3	18.1	5.9
OGGI.....	100.0	2.4	10.8	5.3	1.6	1.2	4.0	7.3	3.1	7.3	7.9	6.9	11.4	0.6	26.8	3.5
PANORAMA.....	100.0	7.3	18.7	6.3	2.5	0.3	9.6	6.8	5.4	5.8	4.0	5.6	6.8	1.5	15.5	3.9
SORRISI E CANZONI TV.....	100.0	1.5	10.8	3.8	1.4	0.8	3.4	12.3	1.9	8.3	7.6	14.3	11.4	0.7	17.0	4.8
STOP.....	100.0	1.6	8.0	4.0	2.5	0.6	0.3	7.5	2.0	5.4	5.2	9.6	14.5	0.3	37.6	1.1
TELEPIU'.....	100.0	1.9	9.8	6.2	0.8	1.0	4.6	9.6	2.9	6.6	8.3	17.9	10.8	0.2	14.0	5.3
TELESETTE.....	100.0	1.2	8.4	3.2	1.5	0.7	5.8	11.0	1.3	9.5	5.3	12.1	12.5	0.3	22.4	4.9
TOPOLINO.....	100.0	4.2	18.6	5.8	1.9	1.7	9.5	9.6	3.6	8.1	5.9	11.0	5.9	0.8	8.6	4.7
VISTO.....	100.0	0.8	8.7	7.0	1.7	0.5	1.4	14.4	1.3	5.0	8.4	11.6	17.1	0.1	18.3	3.8
VIVERSANI & BELLI.....	100.0	2.6	13.2	5.3	1.9	1.1	4.8	14.5	3.1	7.3	6.1	10.1	8.6	1.0	15.1	5.2
<b>SUPPLEMENTI</b>																
D LA REPUBBLICA DELLE DONNE..	100.0	7.0	23.0	3.1	1.4	0.2	16.9	5.4	5.7	8.7	3.7	3.4	5.5	0.7	10.4	4.9
DIARIO DELLA SETTIMANA.....	100.0	10.3	26.7	7.6	0.6	0.6	19.7	4.2	9.3	3.7	0.0	0.0	2.9	2.0	5.8	6.5
LA GAZZETTA SPORT MAGAZINE..	100.0	4.6	11.5	9.9	3.4	0.0	4.0	14.5	1.9	5.5	3.5	5.1	8.0	2.7	17.0	8.4
IO DONNA.....	100.0	6.8	19.0	4.5	1.5	0.3	11.1	6.6	7.1	7.6	3.8	3.2	7.9	0.8	17.1	2.8
SETTE.....	100.0	7.7	18.1	4.8	1.4	0.2	10.3	4.8	5.5	7.5	3.1	2.7	8.0	1.3	21.9	2.8
SPECCHIO DELLA STAMPA.....	100.0	5.6	22.1	5.3	3.9	0.5	10.8	4.0	3.9	6.1	3.6	3.8	6.6	1.2	17.9	4.9
TV SETTE.....	100.0	5.7	16.6	3.6	1.4	0.4	9.3	4.6	5.4	7.3	3.6	4.6	9.4	1.5	23.3	3.2
IL VENERDI'.....	100.0	8.3	21.2	3.3	1.5	0.3	15.6	4.1	5.7	7.7	2.4	3.6	8.2	1.5	12.8	3.8



# Responsabili acquisti

Lettori numero medio

Analisi secondo: ● condizione professionale

(percentuali di composizione)

MENSILI	Totale	Imprend. pos. Dir. Lib. Prof. 1	Impiegati 2	Negozianti Artigiani 3	Agenti Lav. In proprio 4	Agricol. e fam. coad. 5	Insegn. Giornal. Scritt. 6	Operai Operai agr. 7	CASALINGHE CON CAPOFAMIGLIA DI CATEG.					Studenti 13	Pensionati 14	Altri 15
									1 8	2,6 9	3-5 10	7 11	altre 12			
POPOLAZIONE	100.0	2.1	8.7	4.0	1.1	1.1	4.0	8.6	2.0	6.0	5.7	11.2	14.4	0.4	26.4	4.0
ABITARE	100.0	11.2	21.3	6.2	4.8	0.7	8.6	3.7	6.6	4.0	2.4	3.2	5.6	1.2	17.5	3.1
AD	100.0	12.9	13.3	10.0	3.6	0.1	10.9	1.3	5.5	6.5	3.8	3.3	4.5	3.1	15.9	5.3
AIRONE	100.0	8.5	26.4	4.5	1.3	1.3	13.6	5.7	3.9	4.4	3.3	2.2	3.3	2.1	15.9	3.6
AMADEUS	100.0	16.5	19.3	5.3	1.5	0.8	15.3	0.6	2.2	2.6	1.9	3.4	6.9	1.3	20.7	1.5
ARCHEO	100.0	7.9	23.7	5.1	4.1	0.0	33.9	0.0	0.0	2.9	2.5	0.0	1.8	1.4	16.2	0.5
ASTRA	100.0	3.3	21.1	4.7	2.8	0.6	3.9	10.7	1.2	6.4	5.3	8.8	10.3	0.7	10.8	9.3
A TAVOLA	100.0	4.4	14.6	6.3	1.5	0.0	6.4	9.6	4.4	10.9	2.6	7.1	9.3	2.4	13.9	6.4
AUTO	100.0	5.3	13.1	6.0	0.8	0.6	3.0	18.2	3.2	5.2	7.6	16.0	6.8	1.3	6.3	6.3
L'AUTOMOBILE	100.0	3.7	15.0	5.5	1.6	0.6	7.0	12.9	3.1	7.1	5.2	5.4	7.0	0.7	20.1	5.2
BELL'EUROPA	100.0	11.9	18.2	4.2	1.9	0.8	11.8	4.7	3.2	2.4	5.9	0.7	6.7	0.0	21.7	5.9
BELL'ITALIA	100.0	9.7	20.0	6.1	2.3	0.9	12.2	1.9	5.7	5.7	5.3	2.9	3.9	1.2	17.3	4.7
BENISSIMO	100.0	2.1	13.1	4.7	0.9	0.5	5.3	10.1	5.1	8.7	9.2	12.7	10.0	0.6	12.2	4.9
BIMBI SANI E BELLI	100.0	2.3	16.3	5.0	1.5	0.7	5.3	11.4	3.1	9.1	5.4	18.5	9.6	0.6	6.1	5.1
BRAVA CASA	100.0	5.0	19.2	7.8	2.4	0.6	11.4	6.5	5.0	8.6	7.4	8.1	6.8	0.7	7.0	3.7
BUONA CUCINA	100.0	2.2	8.3	5.1	1.2	0.6	3.5	10.6	3.0	5.9	10.3	18.0	12.1	1.0	13.7	4.7
BURDA	100.0	1.6	11.0	6.6	1.3	1.1	4.2	9.5	3.0	8.9	8.9	14.1	11.9	0.7	12.5	4.6
CAPITAL	100.0	11.9	19.3	4.0	1.6	1.2	7.8	6.4	8.6	3.9	4.1	4.6	10.8	1.6	13.6	0.7
CARNET	100.0	16.3	20.1	0.0	0.0	1.5	10.4	3.8	2.8	16.7	2.4	0.0	0.4	0.0	21.5	4.1
CASAVIVA	100.0	4.3	19.3	6.9	1.7	0.2	9.8	7.3	4.6	10.7	6.8	6.2	6.8	0.8	9.4	5.0
CENTO COSE ENERGY	100.0	4.6	21.8	7.1	3.6	0.8	4.5	12.1	0.7	9.9	8.5	7.1	5.8	4.2	3.7	5.5
CIAK	100.0	3.7	14.7	4.7	4.5	1.1	5.3	15.2	3.1	7.8	7.5	7.4	6.0	4.7	10.3	3.9
CIPRIA	100.0	6.9	19.2	7.7	2.3	1.6	9.8	8.8	6.0	4.7	3.6	3.3	6.6	0.7	12.0	6.9
CLASS	100.0	13.5	20.5	5.8	1.7	0.0	15.3	4.0	6.9	6.7	3.7	5.7	8.7	0.3	5.6	1.5
CLUB 3	100.0	2.6	6.7	3.0	2.7	1.1	5.6	4.9	1.7	2.6	4.5	5.6	10.4	0.0	45.3	3.1
COME STAI	100.0	3.2	14.4	5.5	1.3	0.0	5.5	18.7	4.3	7.9	3.2	11.1	9.3	0.0	7.7	7.9
CONSIGLI PRATICI	100.0	3.2	17.2	6.4	0.9	0.0	3.2	11.5	2.6	7.2	9.2	12.6	10.3	0.1	12.9	2.6
LA CUCINA ITALIANA	100.0	4.8	12.1	4.3	1.2	1.3	8.0	8.6	3.8	6.1	5.6	7.9	14.1	0.5	18.2	3.5
CUCINA MODERNA	100.0	2.0	12.8	5.3	2.3	1.2	4.6	13.1	5.0	8.1	7.6	12.4	10.0	0.5	11.8	3.1
DONNA	100.0	2.3	12.2	6.4	1.5	2.2	4.9	8.7	4.6	6.8	7.8	11.0	11.8	0.5	15.8	3.5
DONNA E MAMMA	100.0	4.1	20.7	4.8	1.6	0.7	6.0	11.0	3.7	9.3	4.3	15.7	7.3	1.2	4.1	5.5
DOVE	100.0	10.7	22.3	3.2	3.2	0.0	9.3	4.6	10.8	4.2	5.0	3.6	5.6	1.2	13.6	2.8
ELLE	100.0	2.7	14.6	5.9	2.3	0.0	6.8	9.1	6.9	9.3	5.3	3.7	11.2	1.1	17.8	3.4
ELLE DECOR	100.0	13.5	11.3	15.7	5.8	3.5	8.7	6.1	5.1	6.2	3.5	1.9	4.9	2.0	5.9	6.0
FOCUS	100.0	5.0	23.5	4.7	1.8	1.0	11.0	9.5	4.2	5.3	5.6	6.3	4.5	2.9	10.0	4.6
GARDENIA	100.0	9.0	16.9	2.7	0.8	0.3	8.4	5.9	7.3	7.3	5.1	4.6	6.1	0.8	21.6	3.3
GENTE MESE	100.0	2.7	13.0	4.4	0.7	0.9	5.9	9.5	3.2	9.1	9.0	7.9	11.9	0.3	16.1	5.3
GENTE MONEY	100.0	11.3	18.0	5.5	0.6	0.6	8.1	4.6	4.8	5.1	0.9	5.5	4.2	1.0	21.9	7.8
GENTE MOTORI	100.0	7.8	12.1	6.4	3.9	0.5	7.5	15.1	4.0	6.5	8.1	7.3	5.3	0.8	9.9	4.7
GENTE VIAGGI	100.0	8.2	20.6	6.6	1.6	0.6	10.4	7.6	3.1	3.6	2.8	3.9	5.6	0.3	21.7	3.5
GLAMOUR	100.0	9.6	16.9	10.5	2.8	0.0	9.7	7.9	8.0	5.2	6.0	3.6	6.8	4.2	2.1	6.6
GULLIVER	100.0	6.7	22.5	8.5	1.9	0.0	8.2	8.7	5.7	3.8	4.9	6.0	1.8	5.6	9.2	6.4
IN CASA	100.0	4.9	16.5	3.9	1.7	0.0	8.5	6.6	3.9	5.6	7.1	9.0	6.7	0.0	16.6	9.2
INSIEME	100.0	3.4	25.6	3.6	2.3	0.9	6.7	11.8	2.8	9.5	6.0	11.8	5.8	0.2	3.2	6.3
IO E IL MIO BAMBINO	100.0	2.6	18.8	4.0	1.3	1.1	6.5	12.9	3.5	9.0	7.1	16.0	8.6	0.7	2.1	5.8
JESUS	100.0	4.4	11.7	1.8	0.0	0.4	6.6	2.5	5.5	9.5	4.1	1.6	6.6	0.0	31.9	13.4
MADRE	100.0	0.0	10.9	1.4	0.3	1.9	6.3	11.4	0.0	8.3	4.9	10.5	15.8	1.2	22.1	5.0
MARIE CLAIRE	100.0	5.6	19.1	6.9	1.7	1.2	8.3	9.5	5.5	7.6	6.5	6.1	6.9	0.9	11.3	2.9
MAX	100.0	5.9	20.2	4.4	3.2	0.0	8.1	16.6	4.4	5.5	6.6	6.5	3.2	3.9	6.7	4.8
MERIDIANI	100.0	21.3	15.5	3.8	1.3	0.0	10.8	2.8	10.6	0.0	2.9	5.3	6.9	0.9	16.2	1.7
MESSAGGERO DI S.ANTONIO	100.0	1.7	6.9	2.7	1.2	1.3	4.5	6.5	2.7	7.9	6.3	8.3	14.7	0.4	31.5	3.3
LA MIA BOUTIQUE	100.0	1.3	7.8	3.0	0.7	0.4	3.0	9.6	3.3	11.1	10.5	18.2	16.1	0.0	9.4	5.6
LA MIA CASA	100.0	4.1	12.1	11.5	0.7	0.9	6.5	6.7	3.5	5.2	10.4	10.9	8.8	1.0	10.5	7.2
MILLIONAIRE INTRAPRENDERE	100.0	6.1	14.9	13.7	2.3	1.1	6.0	8.9	1.5	7.1	5.6	8.7	7.6	2.4	7.7	6.5
NAUTICA	100.0	9.0	13.5	12.8	1.7	0.0	1.6	8.1	5.9	3.8	8.5	1.8	12.4	0.9	17.4	2.5
PESCARRE	100.0	3.7	9.4	10.6	2.6	1.7	5.5	17.8	1.5	5.0	4.4	7.6	4.0	0.1	16.6	9.5
PRATICA	100.0	5.2	20.6	5.7	2.6	1.2	6.0	12.3	2.5	5.9	7.2	9.6	6.8	0.8	8.5	5.2
QUATTRO RUOTE	100.0	6.0	19.4	7.0	2.7	1.2	5.2	12.4	4.2	6.0	6.0	8.2	4.2	1.7	11.2	4.5
QUATTRO ZAMPE	100.0	6.0	23.5	8.6	0.0	0.0	7.6	4.5	0.5	2.2	11.4	7.4	4.5	3.9	15.7	4.4
QUI TOURING	100.0	9.5	17.6	4.1	1.2	0.9	11.6	1.8	7.3	5.1	3.7	1.9	8.6	1.0	22.8	2.9
RAKAM	100.0	1.9	12.7	4.9	0.5	0.3	7.7	7.0	5.0	9.7	7.1	7.9	13.3	0.5	17.6	3.6
SALE & PEPE	100.0	3.9	15.3	6.6	2.2	0.6	5.8	8.5	4.3	9.1	8.2	10.0	10.7	0.4	10.4	4.0
SALVE	100.0	5.7	22.9	6.9	2.0	0.6	8.3	5.8	4.5	8.2	4.4	7.0	9.6	0.4	10.1	3.6
SCIENZA & VITA	100.0	4.5	15.1	4.0	0.8	0.0	23.0	3.5	4.6	3.9	2.6	2.4	3.4	0.6	29.1	2.5
LE SCIENZE	100.0	8.0	15.8	4.4	0.7	0.0	23.2	2.5	3.5	6.2	5.8	4.3	5.0	2.1	13.7	4.9
SELEZIONE READER'S DIGEST	100.0	3.0	12.7	3.8	1.3	1.9	5.8	12.1	3.1	7.7	2.8	8.8	11.9	0.7	20.7	3.7
SILHOUETTE DONNA	100.0	1.8	16.9	5.8	2.4	0.3	6.3	10.6	4.0	11.6	7.1	12.3	6.5	3.0	4.0	7.5
SPEAK UP	100.0	12.5	31.2	5.4	0.0	0.0	16.7	2.2	4.8	3.5	2.3	0.9	3.0	0.3	15.9	1.2
STARTER	100.0	5.0	6.0	3.7	0.0	6.8	0.0	22.9	0.0	5.7	17.5	12.4	14.0	0.0	6.1	0.0
TUTTI FOTOGRAFI	100.0	10.4	19.5	0.0	1.2	0.0	3.8	13.9	3.1	6.3	2.1	8.3	8.7	0.0	22.3	0.4
TUTTO	100.0	2.3	17.4	4.2	0.0	0.0	4.1	25.1	1.6	4.1	4.8	12.7	8.9	1.9	11.4	1.6
TUTTOMOTO	100.0	5.1	18.1	6.4	3.4	0.0	3.2	14.3	3.2	7.7	5.3					



# Responsabili acquisti

Lettori numero medio - Analisi secondo: ● reddito familiare classificato con il metodo

"ISPL" International Standard Poverty Line (Soglia di povertà su standard internazionali)

(valori assoluti x 1.000)

SETTIMANALI COMPONENTI FAMIGLIA	Totale	REDDITO FAMILIARE SOTTO "ISPL"				Totale	REDDITO FAMILIARE SOPRA "ISPL"				Totale	FASCIA ALTA				Totale
		FASCIA MEDIA					FASCIA ALTA									
		comp. 1	comp. 2	comp. 3	comp. 4 o più		comp. 1	comp. 2	comp. 3	comp. 4 o più		comp. 1	comp. 2	comp. 3	comp. 4 o più	
REDDITO MEDIO FAM. MIO/ANNO		7	12	11	13	12	15	25	30	33	27	36	53	58	68	58
<b>POPOLAZIONE 20007</b>		<b>156</b>	<b>408</b>	<b>158</b>	<b>369</b>	<b>1090</b>	<b>2275</b>	<b>3522</b>	<b>2754</b>	<b>4402</b>	<b>12954</b>	<b>806</b>	<b>1155</b>	<b>1846</b>	<b>2156</b>	<b>5963</b>
AMICA.....	639	0	5	4	6	16	39	76	80	109	304	31	62	106	120	319
ANNA.....	742	2	2	5	7	16	51	86	106	143	386	26	60	113	142	340
AUTO OGGI.....	129	1	0	1	0	3	15	14	23	23	76	9	10	13	19	50
AUTOSPRINT.....	82	0	0	1	0	1	10	11	10	14	44	8	8	11	9	36
BELLA.....	394	0	0	4	4	8	16	62	71	91	239	9	19	58	60	147
CHI.....	720	3	4	3	5	15	67	99	117	140	421	27	60	110	87	283
CONFIDENZE.....	616	2	2	4	6	13	57	114	97	151	419	12	42	56	74	184
DOMENICA QUIZ.....	154	0	0	0	0	0	29	26	13	21	89	16	11	14	22	64
DONNA MODERNA.....	1832	1	13	8	23	44	91	237	273	431	1032	47	141	249	319	755
L'ESPRESSO.....	851	2	3	3	5	12	64	84	89	160	397	95	85	118	143	441
EVA EXPRESS TREMILA.....	304	0	1	1	7	9	21	40	43	89	192	13	15	36	38	102
FAMIGLIA CRISTIANA.....	2092	10	17	9	16	53	258	392	269	373	1292	71	146	254	277	747
FILM TV.....	75	0	0	0	0	0	6	13	9	13	42	6	3	10	14	33
GENTE.....	1860	3	14	9	15	41	168	287	277	359	1092	117	135	230	245	727
GIOIA.....	719	0	3	5	4	12	42	115	104	148	409	23	56	99	120	297
IL GIORNALINO.....	170	0	0	2	2	4	10	14	28	41	93	1	16	22	35	74
GRAND HOTEL.....	501	2	11	1	7	21	49	105	80	127	361	15	16	42	47	119
GRAZIA.....	903	3	4	10	8	25	61	112	121	163	457	27	87	149	157	420
GUERIN SPORTIVO.....	62	2	0	0	1	2	10	6	9	11	36	8	6	9	2	24
GUIDA TV.....	575	5	5	3	7	21	67	70	77	117	331	39	52	67	65	223
INTIMITA'.....	682	0	7	2	5	14	70	145	105	139	458	24	40	68	77	210
MAGAZINE BEAUTIFUL.....	52	0	1	0	0	1	2	6	5	14	26	1	5	9	10	24
IL MONDO.....	38	0	0	0	1	1	1	2	3	9	16	5	6	5	5	21
MONDO ECONOMICO.....	73	0	0	1	0	1	4	4	5	11	25	12	7	14	15	47
MOTOSPRINT.....	65	1	1	0	2	4	7	15	4	12	39	3	4	7	7	22
NOVELLA 2000.....	483	2	3	5	2	11	29	84	69	127	309	11	42	43	67	162
OGGI.....	1793	2	10	2	8	22	159	282	238	346	1024	83	162	238	263	747
PANORAMA.....	991	1	1	2	6	10	51	107	112	174	445	82	106	165	184	536
SORRISI E CANZONI TV.....	2678	11	18	15	39	83	184	377	423	737	1721	79	150	292	353	874
STOP.....	341	0	0	2	0	2	51	74	55	55	236	11	20	40	33	103
TELEPIU'.....	633	2	6	2	6	16	44	99	92	181	416	25	28	68	81	201
TELESETTE.....	796	4	7	4	11	26	55	139	126	217	537	33	39	72	90	234
TOPOLINO.....	781	0	3	1	10	14	29	70	119	228	447	28	48	97	146	320
VISTO.....	293	1	1	3	5	10	19	59	47	69	194	10	20	33	26	89
VIVERSANI & BELLI.....	880	1	3	4	13	21	40	129	151	190	510	30	66	127	125	348
<b>SUPPLEMENTI</b>																
D LA REPUBBLICA DELLE DONNE.....	593	0	0	0	0	0	26	47	56	144	273	34	57	113	116	320
DIARIO DELLA SETTIMANA.....	56	0	0	0	0	0	2	4	10	10	26	6	10	6	8	30
LA GAZZETTA SPORT MAGAZINE.....	194	1	3	1	5	10	12	31	21	43	108	12	14	24	27	76
IO DONNA.....	775	0	2	1	0	3	36	72	98	143	348	49	103	131	141	424
SETTE.....	846	1	1	1	0	3	70	88	85	144	388	76	114	128	138	455
SPECCHIO DELLA STAMPA.....	437	1	0	0	0	1	31	52	61	84	228	30	55	62	61	208
TV SETTE.....	829	1	1	1	4	8	67	91	89	159	406	58	107	119	131	416
IL VENERDI'.....	1159	1	1	0	2	4	60	96	122	209	488	110	122	214	221	667



# Responsabili acquisti

Lettori numero medio - Analisi secondo: ● reddito familiare classificato con il metodo

"ISPL" International Standard Poverty Line (Soglia di povertà su standard internazionali)

(valori assoluti x 1.000)

COMPONENTI FAMIGLIA	MENSILI Totale	REDDITO FAMILIARE SOTTO "ISPL"					REDDITO FAMILIARE SOPRA "ISPL"					REDDITO FAMILIARE SOPRA "ISPL"				
		FASCIA MEDIA				Totale	FASCIA ALTA				Totale	FASCIA ALTA				Totale
		comp. 1	comp. 2	comp. 3	comp. 4 o più		comp. 1	comp. 2	comp. 3	comp. 4 o più		comp. 1	comp. 2	comp. 3	comp. 4 o più	
REDDITO MEDIO FAM. MIO/ANNO	7	12	11	13	12	15	25	30	33	27	36	53	58	68	58	
POPOLAZIONE 20007	156	408	158	369	1090	2275	3522	2754	4402	12954	806	1155	1846	2156	5963	
ABITARE	146	0	1	1	2	3	6	13	15	23	57	7	21	29	29	85
AD	313	0	0	0	0	0	6	19	29	49	103	32	44	67	67	210
AIRONE	344	0	0	0	0	0	27	29	37	48	142	25	39	62	77	203
AMADEUS	57	0	0	0	0	0	1	1	3	6	11	10	11	18	7	46
ARCHEO	72	0	0	0	0	0	2	6	6	6	19	14	10	13	15	52
ASTRA	262	2	4	2	5	14	21	35	32	59	147	7	17	44	33	101
A TAVOLA	124	0	1	2	0	3	3	15	22	23	62	3	16	10	30	59
AUTO	148	0	1	1	1	3	11	19	22	35	87	9	12	17	20	58
L'AUTOMOBILE	289	0	0	0	2	2	23	29	43	51	146	13	33	47	49	141
BELL'EUROPA	126	0	1	1	2	3	8	8	7	15	39	13	18	30	24	84
BELL'ITALIA	273	0	0	0	6	6	16	25	20	32	93	23	34	65	52	173
BENISSIMO	302	2	1	3	3	9	12	35	61	86	194	2	17	30	50	100
BIMBI SANI E BELL	772	0	2	5	21	29	16	65	182	219	482	8	54	126	73	261
BRAVA CASA	639	0	3	1	7	10	16	46	86	169	317	20	52	120	120	312
BUONA CUCINA	382	0	4	1	11	16	15	42	70	110	237	11	36	32	51	129
BURDA	827	2	6	6	16	29	34	102	125	272	534	22	42	90	111	264
CAPITAL	142	0	0	0	1	1	5	8	14	28	54	8	28	19	33	87
CARNET	30	0	0	0	0	0	4	3	3	5	14	3	5	6	2	16
CASAVIVA	975	0	5	1	8	15	34	89	131	262	516	27	92	145	181	445
CENTO COSE ENERGY	235	0	2	2	2	6	9	22	37	58	126	8	21	48	25	102
CIAK	175	0	0	0	2	2	13	17	21	45	95	11	12	29	26	78
CIPRIA	120	0	3	1	1	4	3	16	11	23	53	6	21	24	11	63
CLASS	89	0	2	0	0	2	5	3	15	15	38	7	14	11	18	49
CLUB 3	159	0	0	0	1	1	10	33	16	21	81	18	18	20	21	77
COME STAI	196	0	0	3	0	3	4	14	37	59	115	5	19	19	35	78
CONSIGLI PRATICI	208	0	0	1	3	5	6	25	30	61	122	5	14	25	37	81
LA CUCINA ITALIANA	606	0	3	3	12	18	37	48	83	118	286	35	63	103	102	303
CUCINA MODERNA	487	0	2	3	9	13	25	69	67	118	280	16	33	74	71	194
DONNA	684	0	5	2	7	15	23	81	101	183	388	18	46	87	129	281
DONNA E MAMMA	300	0	3	2	13	18	0	24	75	82	181	3	13	46	39	101
DOVE	230	1	2	0	0	2	14	15	16	29	75	14	31	57	51	154
ELLE	242	0	3	0	3	6	10	23	29	39	102	16	29	51	38	134
ELLE DECOR	90	0	2	0	0	2	4	4	10	21	9	7	27	24	67	
FOCUS	545	2	2	1	3	8	22	52	59	97	231	40	51	101	115	307
GARDENIA	248	1	0	0	1	2	11	19	33	42	105	23	31	49	37	141
GENTE MESE	797	0	15	6	8	29	38	91	112	231	472	26	57	107	106	296
GENTE MONEY	80	0	0	0	0	0	9	6	8	6	30	10	12	12	16	50
GENTE MOTORI	246	0	3	0	3	5	23	19	16	61	120	30	23	32	36	121
GENTE VIAGGI	335	0	0	1	0	2	18	31	45	39	133	41	44	65	50	200
GLAMOUR	95	0	1	0	2	3	10	6	9	16	40	6	9	22	14	51
GULLIVER	94	0	0	0	0	0	5	13	7	15	42	11	13	13	15	52
IN CASA	107	0	1	0	4	5	5	9	10	14	39	6	17	24	18	64
INSIEME	377	0	2	1	4	7	6	34	81	92	212	4	23	79	50	157
IO E IL MIO BAMBINO	746	0	0	7	15	22	12	39	204	239	493	3	30	118	80	231
JESUS	74	0	0	0	1	1	17	11	7	8	43	4	8	6	12	30
MADRE	135	0	0	1	3	5	12	19	26	30	87	1	3	19	21	44
MARIE CLAIRE	545	0	4	0	1	5	19	46	66	98	229	26	73	106	106	311
MAX	206	0	0	1	0	1	13	20	44	28	106	15	23	29	33	100
MERIDIANI	69	0	0	0	0	0	6	1	4	7	17	12	9	17	13	52
MESSAGGERO DI S.ANTONIO	965	5	14	4	7	30	126	170	106	245	647	38	53	81	116	288
LA MIA BOUTIQUE	240	0	5	2	2	10	9	41	31	100	182	5	11	11	21	48
LA MIA CASA	237	0	1	4	7	12	13	20	39	62	134	9	16	26	42	92
MILLIONAIRE INTRAPRENDERE	182	0	2	1	3	5	13	18	26	55	112	17	14	16	17	65
NAUTICA	95	0	0	3	0	3	7	14	6	9	36	9	16	16	15	56
PESCARRE	124	1	0	1	4	6	13	16	22	18	69	6	13	11	20	50
PRATICA	272	0	1	0	2	3	10	29	43	70	152	6	37	41	34	117
QUATTORRUOTE	992	0	1	1	5	7	70	75	136	210	491	92	100	139	163	494
QUATTRO ZAMPE	167	0	1	0	1	2	3	21	21	29	74	9	23	31	27	90
QUI TOURING	394	0	2	0	0	2	20	37	35	49	141	35	60	85	71	251
RAKAM	519	0	2	4	7	12	32	53	56	141	282	18	53	66	88	225
SALE & PEPE	523	0	2	1	5	9	18	50	78	125	271	25	50	73	95	243
SALVE	338	0	2	0	0	2	18	34	45	76	173	21	33	47	62	163
SCIENZA & VITA	102	0	0	0	0	0	14	9	9	23	56	8	6	12	20	46
LE SCIENZE	118	0	0	1	3	3	14	4	13	19	50	15	8	18	23	65
SELEZIONE READER'S DIGEST	504	0	2	1	6	9	43	60	68	103	274	29	57	58	76	221
SILHOUETTE DONNA	574	0	2	3	8	12	20	61	105	188	374	13	40	60	74	187
SPEAK UP	95	0	0	0	0	0	1	9	12	8	30	12	10	20	24	65
STARTER	21	0	0	0	1	1	0	2	5	8	15	1	2	0	3	6
TUTTI FOTOGRAFI	66	0	0	0	0	0	7	15	5	21	49	3	5	3	5	17
TUTTO	83	0	0	1	0	1	8	13	7	28	56	2	6	5	13	26
TUTTOMOTO	131	0	0	0	1	1	12	14	14	33	73	17	4	18	18	57
TUTTOTURISMO	102	1	0	0	0	1	10	12	9	17	48	9	19	12	14	54
VERA	652	3	3	4	9	20	17	79	95	190	382	9	56	95	90	251
VITALITY	104	0	4	0	0	4	2	17	9	28	55	1	7	17	20	45
VOGUE ITALIA	402	0	2	0	3	5	19	38	57	101	215	31	31	60	59	182
WEEKEND VIAGGI	116	0	0	1	2	3	7	17	11	15	50	10	10	20	23	63
DIANA (QUATTORDICINALE)	44	0	0	0	2	2	3	7	6	9	26	1	2	8	6	17



# Responsabili acquisti

Lettori numero medio - Analisi secondo: ● reddito familiare classificato con il metodo

"ISPL" International Standard Poverty Line (Soglia di povertà su standard internazionali) (percentuali di composizione)

SETTIMANALI COMPONENTI FAMIGLIA	Totale	REDDITO FAMILIARE SOTTO "ISPL"				REDDITO FAMILIARE SOPRA "ISPL"										
		FASCIA ALTA				FASCIA MEDIA					FASCIA ALTA					
		comp. 1	comp. 2	comp. 3	comp. 4 o più	Totale	comp. 1	comp. 2	comp. 3	comp. 4 o più	Totale	comp. 1	comp. 2	comp. 3	comp. 4 o più	Totale
REDDITO MEDIO FAM. MIO/ANNO		7	12	11	13	12	15	25	30	33	27	36	53	58	68	58
<b>POPOLAZIONE</b>	<b>100.0</b>	<b>0.8</b>	<b>2.0</b>	<b>0.8</b>	<b>1.8</b>	<b>5.4</b>	<b>11.4</b>	<b>17.6</b>	<b>13.8</b>	<b>22.0</b>	<b>64.7</b>	<b>4.0</b>	<b>5.8</b>	<b>9.2</b>	<b>10.8</b>	<b>29.8</b>
AMICA .....	100.0	0.0	0.9	0.7	1.0	2.5	6.1	11.9	12.6	17.0	47.6	4.8	9.8	16.6	18.7	49.9
ANNA .....	100.0	0.3	0.3	0.6	1.0	2.2	6.9	11.6	14.2	19.2	52.0	3.5	8.0	15.2	19.1	45.8
AUTO OGGI .....	100.0	0.9	0.3	1.1	0.0	2.3	11.9	10.6	18.1	18.1	58.8	6.9	7.4	9.9	14.7	38.9
AUTOSPRINT .....	100.0	0.0	0.0	1.5	0.0	1.5	11.8	13.1	11.9	17.4	54.2	10.2	10.1	13.3	10.7	44.3
BELLA .....	100.0	0.0	0.0	0.9	1.1	2.1	4.1	15.7	17.9	23.0	60.7	2.4	4.9	14.6	15.3	37.2
CHI .....	100.0	0.4	0.5	0.4	0.7	2.1	9.3	13.7	16.2	19.4	58.5	3.7	8.3	15.3	12.1	39.4
CONFIDENZE .....	100.0	0.4	0.3	0.6	0.9	2.2	9.2	18.6	15.8	24.4	68.0	2.0	6.8	9.1	12.0	29.8
DOMENICA QUIZ .....	100.0	0.0	0.0	0.0	0.0	0.0	18.7	17.1	8.4	14.0	58.2	10.4	7.4	9.3	14.6	41.8
DONNA MODERNA .....	100.0	0.0	0.7	0.5	1.3	2.4	5.0	12.9	14.9	23.5	56.3	2.6	7.7	13.6	17.4	41.2
L'ESPRESSO .....	100.0	0.3	0.3	0.3	0.6	1.5	7.5	9.8	10.5	18.9	46.7	11.1	10.0	13.9	16.8	51.8
EVA EXPRESS TREMILA .....	100.0	0.0	0.4	0.4	2.3	3.1	6.9	13.0	14.1	29.2	63.2	4.2	5.0	11.7	12.7	33.6
FAMIGLIA CRISTIANA .....	100.0	0.5	0.8	0.4	0.8	2.5	12.3	18.8	12.9	17.8	61.8	3.4	7.0	12.1	13.3	35.7
FILM TV .....	100.0	0.0	0.0	0.0	0.0	0.0	7.8	17.5	12.6	17.7	55.6	8.4	3.4	13.5	19.1	44.4
GENTE .....	100.0	0.2	0.7	0.5	0.8	2.2	9.1	15.4	14.9	19.3	58.7	6.3	7.3	12.4	13.2	39.1
GIOIA .....	100.0	0.0	0.4	0.7	0.6	1.7	5.8	16.0	14.5	20.7	57.0	3.2	7.8	13.7	16.7	41.4
IL GIORNALINO .....	100.0	0.0	0.0	1.1	1.0	2.1	5.6	8.1	16.4	24.3	54.4	0.4	9.5	12.9	20.6	43.4
GRAND HOTEL .....	100.0	0.3	2.3	0.2	1.4	4.2	9.8	21.0	15.9	25.3	72.0	3.1	3.1	8.3	9.3	23.8
GRAZIA .....	100.0	0.3	0.4	1.1	0.9	2.8	6.8	12.4	13.4	18.0	50.7	3.0	9.6	16.6	17.4	46.6
GUERIN SPORTIVO .....	100.0	2.9	0.0	0.0	1.0	3.9	16.3	9.9	14.2	17.8	58.1	12.1	9.0	14.3	2.5	37.9
GUIDA TV .....	100.0	0.9	0.9	0.5	1.2	3.6	11.6	12.2	13.3	20.4	57.5	6.7	9.1	11.7	11.3	38.9
INTIMITA' .....	100.0	0.0	1.0	0.3	0.7	2.0	10.2	21.3	15.4	20.3	67.2	3.5	5.9	10.0	11.4	30.8
MAGAZINE BEAUTIFUL .....	100.0	0.0	2.1	0.0	0.0	2.1	3.9	10.8	9.3	26.8	50.8	2.3	9.0	16.6	19.2	47.1
IL MONDO .....	100.0	0.0	0.0	0.0	2.7	2.7	1.5	6.4	9.2	24.9	41.9	12.7	16.0	12.6	14.1	55.5
MONDO ECONOMICO .....	100.0	0.0	0.0	0.9	0.0	0.9	6.2	5.7	7.4	15.1	34.3	16.4	9.4	18.6	20.5	64.9
MOTOSPRINT .....	100.0	1.7	2.2	0.0	2.7	6.7	10.7	23.8	6.9	18.5	59.9	4.7	6.9	11.2	10.6	33.4
NOVELLA 2000 .....	100.0	0.4	0.5	1.1	0.3	2.3	6.0	17.4	14.3	26.3	64.0	2.2	8.7	8.9	13.8	33.6
OGGI .....	100.0	0.1	0.6	0.1	0.4	1.2	8.8	15.7	13.3	19.3	57.1	4.6	9.0	13.3	14.7	41.6
PANORAMA .....	100.0	0.1	0.1	0.2	0.6	1.0	5.2	10.8	11.3	17.6	44.9	8.3	10.7	16.6	18.5	54.1
SORRISI E CANZONI TV .....	100.0	0.4	0.7	0.5	1.4	3.1	6.9	14.1	15.8	27.5	64.3	2.9	5.6	10.9	13.2	32.6
STOP .....	100.0	0.0	0.0	0.5	0.0	0.5	15.0	21.8	16.3	16.0	69.2	3.1	5.8	11.6	9.8	30.3
TELEPIU' .....	100.0	0.4	1.0	0.3	0.9	2.5	6.9	15.7	14.5	28.5	65.6	4.0	4.4	10.7	12.8	31.8
TELESETTE .....	100.0	0.4	0.9	0.5	1.4	3.2	6.9	17.5	15.8	27.3	67.4	4.2	4.9	9.0	11.3	29.3
TOPOLINO .....	100.0	0.1	0.4	0.1	1.3	1.8	3.7	9.0	15.3	29.2	57.2	3.6	6.1	12.5	18.7	41.0
VISTO .....	100.0	0.3	0.3	1.1	1.8	3.4	6.5	20.2	16.0	23.4	66.1	3.4	6.7	11.3	9.0	30.5
VIVERSANI & BELLI .....	100.0	0.2	0.3	0.5	1.4	2.4	4.6	14.7	17.1	21.6	58.0	3.4	7.5	14.4	14.3	39.6
<b>SUPPLEMENTI</b>																
D LA REPUBBLICA DELLE DONNE .....	100.0	0.0	0.0	0.0	0.0	0.0	4.3	7.9	9.5	24.4	46.0	5.8	9.5	19.0	19.6	54.0
DIARIO DELLA SETTIMANA .....	100.0	0.0	0.0	0.0	0.0	0.0	4.4	6.9	17.5	18.0	46.8	10.0	17.4	10.7	15.1	53.2
LA GAZZETTA SPORT MAGAZINE .....	100.0	0.6	1.3	0.8	2.5	5.2	6.3	16.1	10.9	22.3	55.6	5.9	7.3	12.2	13.7	39.2
IO DONNA .....	100.0	0.0	0.2	0.2	0.0	0.4	4.6	9.2	12.6	18.4	44.9	6.4	13.3	16.9	18.2	54.7
SETTE .....	100.0	0.1	0.1	0.2	0.0	0.4	8.3	10.4	10.1	17.1	45.8	9.0	13.4	15.1	16.3	53.8
SPECCHIO DELLA STAMPA .....	100.0	0.3	0.0	0.0	0.0	0.3	7.1	11.9	14.0	19.3	52.2	7.0	12.5	14.1	14.0	47.5
TV SETTE .....	100.0	0.1	0.1	0.2	0.5	1.0	8.0	11.0	10.7	19.2	48.9	7.1	13.0	14.3	15.8	50.1
IL VENERDI' .....	100.0	0.1	0.1	0.0	0.1	0.3	5.2	8.3	10.5	18.0	42.1	9.5	10.6	18.4	19.1	57.6



# Responsabili acquisti

Lettori numero medio - Analisi secondo: ● reddito familiare classificato con il metodo "ISPL" International Standard Poverty Line (Soglia di povertà su standard internazionali) (percentuali di composizione)

COMPONENTI FAMIGLIA	Totale	REDDITO FAMILIARE SOTTO "ISPL"					REDDITO FAMILIARE SOPRA "ISPL"					REDDITO FAMILIARE SOPRA "ISPL"				
		FASCIA MEDIA				Totale	FASCIA ALTA				Totale					
		comp. 1	comp. 2	comp. 3	comp. 4 o più		comp. 1	comp. 2	comp. 3	comp. 4 o più						
REDDITO MEDIO FAM. MIO/ANNO		7	12	11	13	12	15	25	30	33	27	36	53	58	68	58
<b>POPOLAZIONE</b>	<b>100.0</b>	<b>0.8</b>	<b>2.0</b>	<b>0.8</b>	<b>1.8</b>	<b>5.4</b>	<b>11.4</b>	<b>17.6</b>	<b>13.8</b>	<b>22.0</b>	<b>64.7</b>	<b>4.0</b>	<b>5.8</b>	<b>9.2</b>	<b>10.8</b>	<b>29.8</b>
ABITARE	100.0	0.0	0.4	0.4	1.4	2.2	3.8	9.1	10.6	15.8	39.3	4.7	14.3	19.8	19.8	58.5
AD	100.0	0.0	0.0	0.0	0.0	0.0	1.9	6.2	9.1	15.6	32.8	10.3	14.1	21.5	21.3	67.2
AIRONE	100.0	0.0	0.0	0.0	0.0	0.0	8.0	8.5	10.7	14.0	41.2	7.2	11.2	18.0	22.4	58.8
AMADEUS	100.0	0.0	0.0	0.0	0.0	0.0	2.3	1.9	4.7	10.8	19.8	17.7	19.4	30.9	12.2	80.2
ARCHEO	100.0	0.0	0.5	0.0	0.0	0.5	2.4	7.9	8.0	8.6	26.9	19.9	13.2	18.4	21.1	72.6
ASTRA	100.0	0.9	1.6	0.9	1.9	5.4	8.0	13.2	12.3	22.4	56.0	2.5	6.7	16.8	12.7	36.7
A TAVOLA	100.0	0.0	0.8	1.6	0.0	2.4	2.6	11.8	17.4	18.2	50.0	2.1	13.3	8.1	24.1	47.6
AUTO	100.0	0.0	0.6	0.4	1.0	2.0	7.1	12.6	15.0	23.8	58.6	5.8	8.2	11.7	13.6	39.3
L'AUTOMOBILE	100.0	0.0	0.1	0.0	0.7	0.8	8.1	10.2	14.7	17.5	50.5	4.4	11.4	16.1	16.9	48.8
BELL'EUROPA	100.0	0.0	0.6	0.5	1.2	2.3	6.6	6.4	5.5	12.2	30.7	9.9	13.9	23.8	19.3	66.9
BELL'ITALIA	100.0	0.0	0.0	0.0	2.2	2.2	5.9	9.0	7.5	11.8	34.2	8.4	12.6	23.7	18.9	63.6
BENISSIMO	100.0	0.7	0.3	0.9	1.0	2.8	4.1	11.5	20.2	28.4	64.1	0.8	5.7	10.0	16.5	33.0
BIMBI SANI E BELLI	100.0	0.0	0.3	0.6	2.7	3.7	2.1	8.5	23.6	28.4	62.5	1.0	6.9	16.3	9.5	33.8
BRAVA CASA	100.0	0.0	0.4	0.1	1.1	1.6	2.5	7.1	13.5	26.4	49.6	3.1	8.1	18.8	18.8	48.8
BUONA CUCINA	100.0	0.0	1.0	0.2	2.9	4.1	4.0	10.9	18.3	28.9	62.1	2.8	9.5	8.3	13.3	33.8
BURDA	100.0	0.2	0.7	0.7	1.9	3.5	4.1	12.3	15.1	32.9	64.5	2.7	5.0	10.9	13.4	31.9
CAPITAL	100.0	0.0	0.0	0.0	0.4	0.4	3.2	5.3	9.6	19.8	38.0	5.6	19.6	13.4	23.0	61.6
CARNET	100.0	0.0	0.0	0.0	0.0	0.0	12.5	8.8	9.7	15.4	46.4	10.5	16.8	19.5	6.8	53.6
CASAVIVA	100.0	0.0	0.5	0.2	0.8	1.5	3.4	9.2	13.4	26.9	52.9	2.7	9.5	14.9	18.6	45.6
CENTO COSE ENERGY	100.0	0.0	0.7	1.0	0.9	2.7	4.0	9.5	15.6	24.7	53.9	3.5	8.9	20.4	10.7	43.5
CIAK	100.0	0.0	0.2	0.0	1.1	1.4	7.2	9.8	11.9	25.4	54.3	6.3	6.7	16.6	14.7	44.3
CIPRIA	100.0	0.0	2.1	0.5	0.5	3.2	2.4	13.3	9.3	19.3	44.4	5.3	17.5	20.2	9.4	52.5
CLASS	100.0	0.0	1.8	0.0	0.0	1.8	5.8	2.9	17.2	17.1	43.0	7.3	16.1	12.0	19.7	55.2
CLUB 3	100.0	0.0	0.0	0.0	0.8	0.8	6.4	20.6	10.3	13.3	50.6	11.6	11.5	12.5	13.0	48.5
COME STAI	100.0	0.0	0.0	1.3	0.0	1.3	2.2	7.3	19.0	30.2	58.7	2.5	9.6	9.9	18.1	40.0
CONSIGLI PRATICI	100.0	0.0	0.0	0.7	1.6	2.3	2.9	11.9	14.4	29.4	58.7	2.5	6.9	11.9	17.7	39.0
LA CUCINA ITALIANA	100.0	0.0	0.5	0.5	2.0	3.0	6.0	7.9	13.7	19.4	47.1	5.7	10.4	17.0	16.8	49.9
CUCINA MODERNA	100.0	0.0	0.3	0.6	1.8	2.7	5.1	14.3	13.8	24.3	57.4	3.2	6.8	15.1	14.7	39.8
DONNA	100.0	0.0	0.8	0.3	1.0	2.2	3.4	11.9	14.7	26.8	56.8	2.7	6.8	12.7	18.9	41.1
DONNA E MAMMA	100.0	0.0	1.0	0.7	4.2	6.0	0.0	7.9	25.2	27.2	60.4	0.8	4.3	15.5	13.0	33.6
DOVE	100.0	0.2	0.7	0.0	0.0	0.9	6.2	6.5	7.1	12.7	32.4	6.2	13.5	24.7	22.2	66.7
ELLE	100.0	0.0	1.4	0.0	1.3	2.6	4.1	9.7	12.2	16.1	42.0	6.8	12.1	21.0	15.5	55.4
ELLE DECOR	100.0	0.0	2.2	0.0	0.0	2.2	4.3	4.0	4.2	10.6	23.2	10.4	7.6	30.4	26.2	74.6
FOCUS	100.0	0.3	0.4	0.1	0.5	1.4	4.0	9.6	10.8	17.9	42.3	7.4	9.4	18.5	21.1	56.3
GARDENIA	100.0	0.5	0.0	0.0	0.3	0.9	4.6	7.8	13.2	16.8	42.3	9.2	12.6	20.0	15.1	56.8
GENTE MESE	100.0	0.0	1.9	0.7	1.0	3.6	4.8	11.4	14.1	28.9	59.2	3.3	7.1	13.4	13.4	37.1
GENTE MONEY	100.0	0.0	0.0	0.0	0.0	0.0	11.7	7.5	10.3	7.9	37.4	12.9	14.7	15.5	19.5	62.6
GENTE MOTORI	100.0	0.0	1.1	0.0	1.0	2.1	9.5	7.9	6.6	24.9	48.9	12.0	9.3	12.9	14.8	49.0
GENTE VIAGGI	100.0	0.0	0.1	0.4	0.0	0.5	5.2	9.3	13.5	11.7	39.8	12.2	13.1	19.4	15.1	59.7
GLAMOUR	100.0	0.0	1.4	0.0	2.1	3.5	10.0	6.7	9.1	16.4	42.3	6.6	9.4	23.3	14.8	54.2
GULLIVER	100.0	0.0	0.0	0.0	0.0	0.0	5.8	14.4	7.7	16.5	44.4	11.9	14.4	13.8	15.5	55.6
IN CASA	100.0	0.0	0.6	0.0	3.7	4.3	4.8	8.7	9.5	13.4	36.4	5.2	15.5	21.9	16.7	59.3
INSIEME	100.0	0.0	0.5	0.3	1.1	1.9	1.6	8.9	21.5	24.4	56.4	1.2	6.2	21.0	13.3	41.7
IO E IL MIO BAMBINO	100.0	0.0	0.0	1.0	2.0	3.0	1.6	5.2	27.4	32.0	66.1	0.4	4.0	15.8	10.7	30.9
JESUS	100.0	0.0	0.0	0.0	1.8	1.8	22.7	14.9	9.3	10.5	57.4	5.4	10.7	8.5	16.2	40.8
MADRE	100.0	0.0	0.0	0.9	2.5	3.4	9.2	13.9	18.9	22.3	64.4	0.9	1.9	13.9	15.5	32.2
MARIE CLAIRE	100.0	0.0	0.8	0.0	0.1	1.0	3.5	8.4	12.0	18.0	41.9	4.7	13.4	19.5	19.5	57.1
MAX	100.0	0.0	0.0	0.3	0.0	0.3	6.5	9.9	21.3	13.6	51.3	7.5	11.0	13.9	16.1	48.4
MERIDIANI	100.0	0.0	0.0	0.0	0.0	0.0	8.6	1.1	5.3	10.2	25.1	17.6	12.8	25.2	19.3	74.9
MESSAGGERO DI S.ANTONIO	100.0	0.5	1.5	0.4	0.7	3.1	13.0	17.6	10.9	25.4	67.0	4.0	5.5	8.4	12.0	29.9
LA MIA BOUTIQUE	100.0	0.0	2.2	0.8	1.0	4.0	3.9	17.2	12.9	41.8	75.8	2.0	4.7	4.7	8.8	20.1
LA MIA CASA	100.0	0.0	0.3	1.5	3.1	4.9	5.6	8.4	16.4	26.0	56.3	3.7	6.6	10.9	17.6	38.8
MILLIONAIRE INTRAPRENDERE	100.0	0.0	1.1	0.3	1.6	2.9	7.1	10.1	14.5	29.9	61.6	9.5	7.9	8.8	9.2	35.4
NAUTICA	100.0	0.0	0.0	3.1	0.0	3.1	7.3	14.5	6.8	9.2	37.8	9.5	17.1	17.1	15.5	59.1
PESCARRE	100.0	0.9	0.0	0.5	3.1	4.5	10.5	12.9	17.9	14.3	55.6	4.6	10.2	9.0	16.2	39.9
PRATICA	100.0	0.0	0.3	0.0	0.7	1.0	3.6	10.8	15.9	25.7	55.9	2.1	13.7	15.0	12.4	43.2
QUATTORRUOTE	100.0	0.0	0.1	0.1	0.5	0.7	7.1	7.5	13.7	21.1	49.5	9.3	10.1	14.0	16.4	49.8
QUATTRO ZAMPE	100.0	0.0	0.5	0.0	0.7	1.2	2.0	12.5	12.8	17.3	44.6	5.4	13.7	18.7	16.3	54.2
QUI TOURING	100.0	0.0	0.5	0.0	0.0	0.5	5.0	9.3	8.9	12.6	35.8	8.8	15.3	21.6	18.0	63.7
RAKAM	100.0	0.0	0.4	0.8	1.3	2.4	6.1	10.3	10.8	27.1	54.3	3.5	10.2	12.7	16.9	43.3
SALE & PEPE	100.0	0.0	0.4	0.2	1.0	1.6	3.4	9.6	14.9	23.9	51.8	4.8	9.6	13.9	18.3	46.6
SALVE	100.0	0.1	0.6	0.0	0.0	0.7	5.4	10.0	13.3	22.4	51.2	6.1	9.6	14.0	18.4	48.2
SCIENZA & VITA	100.0	0.0	0.0	0.0	0.0	0.0	13.5	9.0	9.2	22.9	54.7	8.3	5.7	11.7	19.6	45.3
LE SCIENZE	100.0	0.0	0.0	0.5	2.5	3.0	11.6	3.1	11.0	16.3	42.0	13.0	7.0	15.5	19.4	55.0
SELEZIONE READER'S DIGEST	100.0	0.0	0.4	0.3	1.1	1.7	8.5	11.9	13.6	20.5	54.5	5.7	11.4	11.5	15.2	43.8
SILHOUETTE DONNA	100.0	0.0	0.3	0.5	1.4	2.2	3.5	10.7	18.3	32.7	65.2	2.2	7.0	10.5	12.9	32.6
SPEAK UP	100.0	0.0	0.0	0.0	0.0	0.0	1.1	9.5	12.6	8.1	31.2	13.0	10.5	20.5	24.8	68.8
STARTER	100.0	0.0	0.0	0.0	3.9	3.9	0.0	8.9	24.5	36.1	69.6	5.0	7.6	2.1	11.9	26.5
TUTTI FOTOGRAFI	100.0	0.0	0.0	0.0	0.0	0.0	11.3</									







# Duplicazioni di lettura



# Adulti

Lettori numero medio

Analisi secondo: ● duplicazioni di lettura

(valori assoluti x 1.000)

SETTIMANALI	Totale	SETTIMANALI														
		Amica	Anna	Auto Oggi	Auto-sprint	Bella	Chi	Confidenze	Domenica Quiz	Donna Moderna	L'Espresso	Eva Express Tremila	Famiglia Cristiana	Film TV	Gente	
<b>POPOLAZIONE</b>	<b>49130</b>	<b>1267</b>	<b>1358</b>	<b>1254</b>	<b>916</b>	<b>740</b>	<b>1613</b>	<b>1049</b>	<b>368</b>	<b>3853</b>	<b>2919</b>	<b>807</b>	<b>4905</b>	<b>300</b>	<b>3841</b>	
AMICA .....	1267	1267	374	44	44	144	118	61	27	409	142	76	223	12	254	
ANNA .....	1358	374	1358	51	31	132	121	72	21	420	130	78	220	7	258	
AUTO OGGI .....	1254	44	51	1254	285	31	79	34	19	137	199	61	170	16	159	
AUTOSPRINT .....	916	44	31	285	916	12	60	30	13	83	127	43	141	8	119	
BELLA .....	740	144	132	31	12	740	95	73	14	322	44	40	135	5	161	
CHI .....	1613	118	121	79	60	95	1613	101	21	396	167	177	194	19	524	
CONFIDENZE .....	1049	61	72	34	30	73	101	1049	20	199	55	59	208	2	191	
DOMENICA QUIZ .....	368	27	21	19	13	14	21	20	368	43	36	8	76	4	69	
DONNA MODERNA .....	3853	409	420	137	83	322	396	199	43	3853	309	175	607	25	652	
L'ESPRESSO .....	2919	142	130	199	127	44	167	55	36	309	2919	112	405	39	452	
EVA EXPRESS TREMILA .....	807	76	78	61	43	40	177	59	8	175	112	807	103	7	227	
FAMIGLIA CRISTIANA .....	4905	223	220	170	141	135	194	208	76	607	405	103	4905	31	697	
FILM TV .....	300	12	7	16	8	5	19	2	4	25	39	7	31	300	25	
GENTE .....	3841	254	258	159	119	161	524	191	69	652	452	227	697	25	3841	
GIOIA .....	1421	345	343	47	35	147	150	83	16	477	137	83	247	10	361	
IL GIORNALINO .....	383	25	20	29	24	16	22	18	11	69	41	15	201	6	45	
GRAND HOTEL .....	982	50	45	33	26	43	84	96	11	101	52	53	141	15	129	
GRAZIA .....	1857	436	406	56	52	135	151	54	20	581	198	97	363	14	425	
GUERIN SPORTIVO .....	533	12	24	59	98	12	46	9	7	43	92	33	82	8	87	
GUIDA TV .....	1581	77	81	115	81	52	93	40	46	193	159	82	207	18	210	
INTIMITA' .....	1086	64	68	37	19	93	98	365	19	180	78	55	200	6	181	
MAGAZINE BEAUTIFUL .....	392	22	38	14	14	12	31	18	5	76	24	7	79	2	64	
IL MONDO .....	183	11	8	11	6	11	13	0	0	26	55	2	23	2	31	
MONDO ECONOMICO .....	402	23	28	45	26	11	14	1	16	60	105	3	73	8	52	
MOTOSPRINT .....	785	35	34	202	234	23	42	22	19	72	107	42	123	12	105	
NOVELLA 2000 .....	1288	113	101	97	61	79	248	87	10	276	139	325	185	16	324	
OGGI .....	4013	284	303	166	131	173	461	157	63	649	427	207	765	38	1460	
PANORAMA .....	3840	223	192	229	173	82	238	65	44	528	1074	129	601	44	540	
SORRISI E CANZONI TV .....	8134	293	348	357	275	193	566	271	123	1030	592	287	953	61	989	
STOP .....	702	31	41	37	29	39	147	74	14	103	48	88	121	3	202	
TELEPIU' .....	2076	94	105	103	103	51	161	74	23	261	165	90	224	30	311	
TELESETTE .....	2206	80	78	90	65	33	98	98	46	256	183	59	260	13	240	
TOPOLINO .....	2535	124	142	187	122	82	170	113	39	427	340	87	470	30	372	
VISTO .....	725	32	24	32	32	24	145	65	6	114	77	107	124	4	174	
VIVERSANI & BELLI .....	2009	169	177	127	59	122	178	109	26	584	240	116	323	17	317	
<b>SUPPLEMENTI</b>																
D LA REPUBBLICA DELLE DONNE ..	1604	94	102	48	38	35	68	25	14	251	325	37	157	17	154	
DIARIO DELLA SETTIMANA .....	225	5	3	5	7	2	2	3	3	16	44	3	9	3	17	
LA GAZZETTA SPORT MAGAZINE ..	1865	47	38	154	144	16	64	29	29	167	200	87	209	20	195	
IO DONNA .....	1899	168	163	57	27	71	114	40	24	366	223	63	254	20	240	
SETTE .....	2605	128	137	119	77	40	126	43	31	310	377	57	343	26	282	
SPECCHIO DELLA STAMPA .....	1398	68	78	60	53	31	94	27	15	194	207	27	202	20	162	
TV SETTE .....	2493	141	150	113	69	57	122	51	41	307	305	59	345	21	267	
IL VENERDI' .....	3653	150	174	152	113	81	148	61	42	434	714	82	398	35	396	



Lettori numero medio

Analisi secondo: ● duplicazioni di lettura

(valori assoluti x 1.000)

MENSILI	Totale	SETTIMANALI													
		Amica	Anna	Auto Oggi	Auto-sprint	Bella	Chi	Confidenze	Domenica Quiz	Donna Moderna	L'Espresso	Eva Express Tremila	Famiglia Cristiana	Film TV	Gente
<b>POPOLAZIONE</b>	<b>49130</b>	<b>1267</b>	<b>1358</b>	<b>1254</b>	<b>916</b>	<b>740</b>	<b>1613</b>	<b>1049</b>	<b>368</b>	<b>3853</b>	<b>2919</b>	<b>807</b>	<b>4905</b>	<b>300</b>	<b>3841</b>
ABITARE	461	21	25	13	13	6	10	5	9	57	53	9	78	9	44
AD	780	56	45	31	21	27	24	17	8	113	119	22	88	6	93
AIRONE	1203	67	53	58	51	30	42	15	11	163	142	22	183	9	120
AMADEUS	202	6	8	8	5	2	6	6	2	16	21	7	27	4	21
ARCHEO	260	12	14	5	8	2	6	1	5	23	43	4	36	2	21
ASTRA	688	49	54	18	18	35	47	22	5	128	46	20	64	6	78
A TAVOLA	245	6	15	7	4	5	7	15	5	35	16	6	28	1	31
AUTO	1307	38	34	163	106	18	53	24	9	101	101	44	152	12	94
L'AUTOMOBILE	1627	46	50	111	83	23	61	39	12	151	176	31	195	18	150
BELL'EUROPA	351	31	19	13	2	10	14	6	3	57	49	3	50	5	31
BELL'ITALIA	739	39	41	29	31	11	24	7	8	79	115	17	89	6	72
BENISSIMO	442	29	35	10	8	35	20	36	2	84	32	13	63	0	63
BIMBI SANI E BELLI	1397	78	92	45	24	47	67	63	11	241	92	38	172	8	168
BRAVA CASA	1247	81	80	39	37	51	56	45	7	227	143	50	173	5	144
BUONA CUCINA	642	28	32	14	9	31	29	27	5	79	33	14	80	2	92
BURDA	1314	59	81	24	9	63	50	61	14	222	63	42	158	9	151
CAPITAL	625	38	18	42	18	17	14	8	6	52	86	10	75	12	68
CARNET	177	8	14	3	5	8	8	6	1	22	22	1	19	2	20
CASAVIVA	2019	121	136	72	43	78	71	61	10	336	197	81	248	23	229
CENTO COSE ENERGY	948	61	97	38	27	53	86	50	8	195	76	32	119	6	123
CIAK	1038	40	48	86	63	23	41	24	12	121	106	25	114	7	107
CIPRIA	291	22	27	3	0	12	21	8	7	56	25	6	30	2	39
CLASS	351	18	20	30	13	7	14	1	2	39	51	7	41	3	39
CLUB 3	298	12	12	11	6	9	12	2	2	44	18	7	50	4	39
COME STAI	442	16	32	9	4	19	25	23	3	76	34	20	41	3	53
CONSIGLI PRATICI	312	9	15	6	4	22	14	17	0	64	12	8	44	0	42
LA CUCINA ITALIANA	1085	49	48	28	16	30	61	31	13	151	64	29	174	4	128
CUCINA MODERNA	854	51	62	10	6	42	52	36	9	142	53	24	127	3	86
DONNA	1410	88	97	50	31	77	99	65	17	251	95	37	171	6	209
DONNA E MAMMA	402	13	35	7	6	13	16	8	3	48	27	8	48	4	46
DOVE	584	35	43	30	15	7	39	21	5	62	83	11	77	3	63
ELLE	640	59	69	17	7	28	45	18	8	126	55	36	65	0	70
ELLE DECOR	171	26	15	1	0	7	7	2	1	26	31	2	21	0	17
FOCUS	2854	95	114	187	133	46	118	55	17	336	325	64	335	32	253
GARDENIA	494	26	32	16	15	18	10	15	8	75	56	14	87	3	56
GENTE MESE	2136	110	122	77	76	54	146	54	20	291	160	74	274	10	350
GENTE MONEY	435	17	12	38	18	18	17	6	9	42	58	5	47	4	42
GENTE MOTORI	1992	55	41	196	156	31	67	30	18	170	203	52	226	11	181
GENTE VIAGGI	1102	61	50	68	37	34	53	22	22	139	129	24	116	17	135
GLAMOUR	393	39	33	12	7	15	31	9	2	96	28	11	33	3	43
GULLIVER	394	18	25	27	19	9	8	6	1	43	60	12	52	1	30
IN CASA	249	14	13	13	6	5	15	9	3	34	23	11	26	2	29
INSIEME	553	21	40	14	10	28	21	11	4	87	41	11	81	6	67
IO E IL MIO BAMBINO	1159	52	60	25	22	47	42	45	7	179	76	26	149	10	118
JESUS	188	2	5	11	7	1	3	3	0	16	14	6	61	0	32
MADRE	202	8	12	12	2	5	6	7	0	38	11	4	40	0	19
MARIE CLAIRE	1193	98	108	34	11	49	79	44	14	252	98	47	163	10	150
MAX	1397	56	68	86	66	26	90	33	15	183	147	50	145	16	143
MERIDIANI	178	13	19	7	9	9	8	3	0	24	25	4	18	1	16
MESSAGGERO DI S.ANTONIO	1866	55	45	52	43	51	53	45	11	178	134	36	368	26	208
LA MIA BOUTIQUE	419	30	31	11	3	24	22	17	11	74	25	9	33	1	49
LA MIA CASA	536	35	33	21	20	19	17	14	7	77	48	28	59	5	65
MILLIONAIRE INTRAPRENDERE	901	28	17	71	46	14	49	22	12	100	118	34	95	8	89
NAUTICA	381	14	20	22	10	9	8	2	9	26	47	8	49	6	41
PESCARRE	563	12	11	35	32	5	19	9	5	26	48	11	72	6	62
PRATICA	552	32	30	9	8	29	35	28	7	106	35	7	64	3	63
QUATTORRUOTE	5983	164	172	441	312	95	247	98	45	545	628	150	727	61	576
QUATTRO ZAMPE	540	28	32	17	13	19	26	11	4	76	42	13	69	8	69
QUI TOURING	1138	50	41	51	25	34	43	17	16	116	110	19	174	15	105
RAKAM	733	48	54	14	9	26	46	21	12	117	54	13	100	4	102
SALE & PEPE	860	51	73	18	23	51	50	33	15	150	62	23	114	4	117
SALVE	638	34	31	26	12	22	47	18	3	96	60	17	81	7	91
SCIENZA & VITA	371	15	14	24	20	7	15	5	4	33	49	6	39	2	46
LE SCIENZE	517	15	16	19	13	2	9	6	4	41	68	6	60	5	53
SELEZIONE READER'S DIGEST	1381	48	48	39	35	40	79	52	12	153	122	25	235	8	155
SILHOUETTE DONNA	1389	105	111	45	25	80	90	68	9	324	96	44	147	12	169
SPEAK UP	369	12	21	10	10	11	20	6	5	48	32	13	39	2	38
STARTER	160	6	1	19	25	2	3	3	4	10	10	8	17	4	10
TUTTI FOTOGRAFI	236	9	11	10	5	2	5	0	7	20	27	3	34	1	17
TUTTO	851	26	37	72	44	28	57	24	6	121	71	32	99	10	86
TUTTOMOTO	1330	34	43	157	119	17	50	25	7	83	115	31	124	15	123
TUTTOTURISMO	408	19	19	28	16	8	14	6	9	48	32	14	56	1	41
VERA	1268	63	91	41	16	77	67	58	31	257	75	44	155	7	154
VITALITY	275	18	30	7	3	17	23	11	1	70	22	9	23	4	55
VOGUE ITALIA	1104	72	77	42	46	43	65	27	13	198	105	25	115	11	136
WEEKEND VIAGGI	353	23	20	28	14	19	16	11	9	43	42	10	33	3	37
DIANA (QUATTORDICINALE)	301	2	3	17	13	0	5	3	4	25	25	6	40	2	30



# Adulti

Lettori numero medio

Analisi secondo: ● duplicazioni di lettura

(valori assoluti x 1.000)

SETTIMANALI	Totale	SETTIMANALI														
		Gioia	Il Giornalino	Grand Hotel	Grazia	Guerin Sportivo	Guida TV	Intimità	Magazine Beautiful	Il Mondo	Mondo Economico	Motosprint	Novella 2000	Oggi	Panorama	
<b>POPOLAZIONE</b>	<b>49130</b>	<b>1421</b>	<b>383</b>	<b>982</b>	<b>1857</b>	<b>533</b>	<b>1581</b>	<b>1086</b>	<b>392</b>	<b>183</b>	<b>402</b>	<b>785</b>	<b>1288</b>	<b>4013</b>	<b>3840</b>	
AMICA .....	1267	345	25	50	436	12	77	64	22	11	23	35	113	284	223	
ANNA .....	1358	343	20	45	406	24	81	68	38	8	28	34	101	303	192	
AUTO OGGI .....	1254	47	29	33	56	59	115	37	14	11	45	202	97	166	229	
AUTOSPRINT .....	916	35	24	26	52	98	81	19	14	6	26	234	61	131	173	
BELLA .....	740	147	16	43	135	12	52	93	12	11	11	23	79	173	82	
CHI .....	1613	150	22	84	151	46	93	98	31	13	14	42	248	461	238	
CONFIDENZE .....	1049	83	18	96	54	9	40	365	18	0	1	22	87	157	65	
DOMENICA QUIZ .....	368	16	11	11	20	7	46	19	5	0	16	19	10	63	44	
DONNA MODERNA .....	3853	477	69	101	581	43	193	180	76	26	60	72	276	649	528	
L'ESPRESSO .....	2919	137	41	52	198	92	159	78	24	55	105	107	139	427	1074	
EVA EXPRESS TREMILA .....	807	83	15	53	97	33	82	55	7	2	3	42	325	207	129	
FAMIGLIA CRISTIANA .....	4905	247	201	141	363	82	207	200	79	23	73	123	185	765	601	
FILM TV .....	300	10	6	15	14	8	18	6	2	2	8	12	16	38	44	
GENTE .....	3841	361	45	129	425	87	210	181	64	31	52	105	324	1460	540	
GIOIA .....	1421	1421	21	52	465	16	108	84	52	14	39	49	126	339	209	
IL GIORNALINO .....	383	21	383	9	30	6	28	8	2	1	8	20	18	62	51	
GRAND HOTEL .....	982	52	9	982	45	10	50	97	19	3	5	32	76	128	67	
GRAZIA .....	1857	465	30	45	1857	30	126	75	56	16	38	51	141	393	344	
GUERIN SPORTIVO .....	533	16	6	10	30	533	43	14	6	9	21	98	36	76	110	
GUIDA TV .....	1581	108	28	50	126	43	1581	48	29	19	46	68	102	203	210	
INTIMITA' .....	1086	84	8	97	75	14	48	1086	34	9	10	19	83	176	64	
MAGAZINE BEAUTIFUL .....	392	52	2	19	56	6	29	34	392	2	7	14	33	72	45	
IL MONDO .....	183	14	1	3	16	9	19	9	2	183	43	8	1	34	52	
MONDO ECONOMICO .....	402	39	8	5	38	21	46	10	7	43	402	22	9	53	140	
MOTOSPRINT .....	785	49	20	32	51	98	68	19	14	8	22	785	63	112	140	
NOVELLA 2000 .....	1288	126	18	76	141	36	102	83	33	1	9	63	1288	374	164	
OGGI .....	4013	339	62	128	393	76	203	176	72	34	53	112	374	4013	552	
PANORAMA .....	3840	209	51	67	344	110	210	64	45	52	140	140	164	552	3840	
SORRISI E CANZONI TV .....	8134	422	92	261	490	197	345	281	180	33	107	261	516	1036	886	
STOP .....	702	55	3	86	67	20	49	96	15	4	9	35	127	197	44	
TELEPIU' .....	2076	110	15	91	140	72	148	87	52	7	39	114	152	295	289	
TELESETTE .....	2206	98	18	77	119	26	125	119	32	1	28	71	130	244	259	
TOPOLINO .....	2535	147	117	67	196	59	167	93	61	19	59	113	118	421	474	
VISTO .....	725	53	12	60	62	24	43	62	5	13	1	32	135	157	91	
VIVERSANI & BELLI .....	2009	184	33	90	239	28	108	127	51	8	36	53	154	294	351	
<b>SUPPLEMENTI</b>																
D LA REPUBBLICA DELLE DONNE .....	1604	102	7	22	155	28	59	34	15	22	42	32	50	179	242	
DIARIO DELLA SETTIMANA .....	225	6	2	2	13	4	12	6	0	5	13	5	5	16	41	
LA GAZZETTA SPORT MAGAZINE .....	1865	44	21	33	68	114	93	30	24	7	33	105	114	202	284	
IO DONNA .....	1899	134	21	34	202	19	78	62	28	29	48	30	69	261	343	
SETTE .....	2605	106	31	26	166	40	92	54	24	48	71	61	75	329	508	
SPECCHIO DELLA STAMPA .....	1398	74	23	32	121	28	78	31	20	23	34	24	54	172	265	
TV SETTE .....	2493	130	33	28	174	38	100	71	40	36	57	67	84	323	428	
IL VENERDI' .....	3653	159	32	49	221	54	155	75	42	38	82	77	89	403	658	



Lettori numero medio

Analisi secondo: ● duplicazioni di lettura

(valori assoluti x 1.000)

MENSILI	Totale	SETTIMANALI													
		Gioia	Il Giornalino	Grand Hotel	Grazia	Guerin Sportivo	Guida TV	Intimità	Magazine Beautiful	Il Mondo	Mondo Economico	Moto-sprint	Novella 2000	Oggi	Panorama
<b>POPOLAZIONE</b>	<b>49130</b>	<b>1421</b>	<b>383</b>	<b>982</b>	<b>1857</b>	<b>533</b>	<b>1581</b>	<b>1086</b>	<b>392</b>	<b>183</b>	<b>402</b>	<b>785</b>	<b>1288</b>	<b>4013</b>	<b>3840</b>
ABITARE	461	23	9	8	28	3	17	9	9	3	13	6	15	61	80
AD	780	42	12	5	54	9	33	28	8	5	20	15	28	102	146
AIRONE	1203	53	19	28	68	27	57	24	8	12	22	32	31	111	220
AMADEUS	202	9	0	3	11	3	9	4	2	4	3	8	5	16	29
ARCHEO	260	9	1	6	23	5	10	1	1	2	6	8	4	22	40
ASTRA	688	49	3	21	48	3	25	20	17	8	6	10	42	73	70
A TAVOLA	245	19	1	10	15	0	15	12	7	6	6	1	10	28	21
AUTO	1307	23	14	25	47	37	75	19	9	3	13	80	78	102	163
L'AUTOMOBILE	1627	56	21	42	66	38	78	38	20	19	34	63	50	146	245
BELL'EUROPA	351	19	10	3	30	9	19	9	3	5	6	6	10	40	56
BELL'ITALIA	739	35	16	9	38	14	33	14	10	9	18	17	17	83	112
BENISSIMO	442	37	4	5	56	2	15	30	1	6	4	6	17	48	43
BIMBI SANI E BELLI	1397	91	16	52	115	13	69	55	16	3	10	15	72	150	114
BRAVA CASA	1247	66	21	17	104	7	57	39	4	4	12	14	56	167	178
BUONA CUCINA	642	32	9	19	41	7	46	31	5	3	6	10	18	80	42
BURDA	1314	96	17	34	120	3	59	42	17	5	10	10	62	143	116
CAPITAL	625	29	7	1	44	10	37	7	10	6	25	17	17	68	161
CARNET	177	8	0	2	9	4	3	6	1	0	1	3	6	15	23
CASAVIVA	2019	111	35	36	174	31	88	54	19	10	27	28	98	249	260
CASO COSE ENERGY	948	89	18	25	108	10	42	37	33	6	14	22	57	139	127
CIAK	1038	44	17	27	54	30	60	17	28	5	11	58	55	123	170
CIPRIA	291	29	4	7	44	1	9	3	8	1	2	3	7	28	38
CLASS	351	14	9	3	26	9	17	8	2	2	11	10	10	42	80
CLUB 3	298	10	4	10	10	2	15	14	0	4	3	10	6	23	30
COME STAI	442	22	8	12	34	3	27	18	18	5	7	7	27	55	33
CONSIGLI PRATICI	312	31	3	13	25	3	13	22	7	5	2	2	13	41	11
LA CUCINA ITALIANA	1085	62	11	28	81	14	50	29	12	8	21	11	44	129	122
CUCINA MODERNA	854	60	14	30	73	4	29	51	23	6	7	9	42	140	85
DONNA	1410	99	15	48	118	18	62	61	34	6	10	29	94	200	132
DONNA E MAMMA	402	21	6	11	27	0	17	9	11	1	2	4	18	38	38
DOVE	584	27	15	13	40	8	17	16	3	2	8	5	23	66	95
ELLE	640	57	5	13	69	5	28	23	18	5	6	9	38	80	76
ELLE DECOR	171	18	3	4	28	0	7	3	1	2	2	1	6	19	23
FOCUS	2854	98	41	55	136	57	119	51	36	14	45	88	109	294	497
GARDENIA	494	35	14	4	40	3	23	15	0	7	9	7	9	49	67
GENTE MESE	2136	129	36	49	145	42	100	58	27	6	11	51	113	333	247
GENTE MONEY	435	17	6	5	22	5	16	12	2	5	15	5	15	42	84
GENTE MOTORI	1992	36	24	48	77	53	120	29	15	9	28	98	102	208	300
GENTE VIAGGI	1102	35	27	18	53	25	35	21	4	4	12	23	37	116	203
GLAMOUR	393	37	2	16	56	2	10	9	7	2	6	8	9	42	35
GULLIVER	394	11	14	5	25	4	20	4	5	4	7	15	15	35	84
IN CASA	249	15	3	10	19	6	10	7	0	0	2	7	10	31	37
INSIEME	553	28	10	15	48	1	21	14	8	5	3	6	24	49	35
IO E IL MIO BAMBINO	1159	61	13	20	82	7	40	25	10	3	4	7	45	104	99
JESUS	188	13	2	0	8	7	12	6	0	4	6	11	8	33	15
MADRE	202	16	9	7	18	0	6	5	3	1	1	0	3	26	13
MARIE CLAIRE	1193	106	16	28	157	2	41	47	10	10	23	6	62	159	148
MAX	1397	54	13	30	65	34	60	25	17	11	20	68	98	145	243
MERIDIANI	178	9	1	4	18	6	9	8	2	3	2	3	4	20	42
MESSAGGERO DI S.ANTONIO	1866	76	27	37	87	13	82	54	12	8	9	26	55	204	166
LA MIA BOUTIQUE	419	26	3	11	37	1	17	11	6	3	7	2	14	38	26
LA MIA CASA	536	20	4	15	37	9	31	12	10	0	8	13	46	66	51
MILLIONAIRE INTRAPRENDERE	901	43	7	28	46	26	47	19	6	4	14	25	39	104	159
NAUTICA	381	15	3	14	19	11	28	4	12	5	13	19	13	51	52
PESCARÉ	563	23	10	15	27	17	25	9	7	1	7	32	31	60	85
PRATICA	552	45	10	11	47	3	25	30	8	2	6	4	27	54	59
QUATTORRUOTE	5983	167	67	106	243	140	286	110	42	38	96	225	244	600	816
QUATTRO ZAMPE	540	26	10	13	32	8	29	13	3	0	7	20	32	75	73
QUI TOURING	1138	47	18	20	56	7	40	13	4	10	26	25	32	124	186
RAKAM	733	48	8	21	60	0	26	20	2	3	4	8	31	110	68
SALE & PEPE	860	45	16	23	77	7	34	36	9	9	12	10	42	103	90
SALVE	638	40	2	26	58	4	18	26	7	7	16	14	13	77	87
SCIENZA & VITA	371	16	4	6	26	5	10	6	3	7	10	10	13	43	74
LE SCIENZE	517	15	8	10	28	8	18	8	7	10	10	9	6	59	91
SELEZIONE READER'S DIGEST	1381	68	18	32	71	18	88	39	10	9	11	23	52	149	179
SILHOUETTE DONNA	1389	111	10	55	152	6	67	43	36	3	8	18	93	205	143
SPEAK UP	369	22	2	1	28	5	28	6	6	6	12	8	10	38	76
STARTER	160	1	3	5	8	2	6	1	2	1	2	14	12	11	23
TUTTI FOTOGRAFI	236	4	2	5	8	7	14	0	6	2	0	7	13	13	26
TUTTO	851	49	20	24	54	25	46	24	46	5	10	40	48	84	113
TUTTOMOTO	1330	31	9	29	43	49	59	21	8	5	14	126	59	118	157
TUTTOTURISMO	408	16	10	8	20	13	22	3	10	1	11	16	16	44	89
VERA	1268	92	29	46	115	10	69	58	29	10	8	19	64	184	114
VITALITY	275	36	4	4	31	3	18	5	3	1	5	6	15	37	40
VOGUE ITALIA	1104	78	8	30	108	16	54	29	16	9	10	28	52	157	141
WEEKEND VIAGGI	353	9	2	11	25	11	23	13	4	2	7	11	13	40	71
DIANA (QUATTORDICINALE)	301	4	0	5	11	8	16	5	2	3	3	15	17	37	43



# Adulti

Lettori numero medio

Analisi secondo: ● duplicazioni di lettura

(valori assoluti x 1.000)

SETTIMANALI	Totale	SETTIMANALI														
		Sorrisi e Canzoni TV	Stop	Telepiù	Telesette	Topolino	Visto	Viversani & Belli	D La Repubblica delle Donne Suppl.	Diario della Settimana Suppl.	La Gazz. Sport Magazine Suppl.	Io Donna Suppl.	Sette Suppl.	Specchio della Stampa Suppl.	TV Sette Suppl.	Il Venerdì Suppl.
<b>POPOLAZIONE</b>	<b>49130</b>	<b>8134</b>	<b>702</b>	<b>2076</b>	<b>2206</b>	<b>2535</b>	<b>725</b>	<b>2009</b>	<b>1604</b>	<b>225</b>	<b>1865</b>	<b>1899</b>	<b>2605</b>	<b>1398</b>	<b>2493</b>	<b>3653</b>
AMICA	1267	293	31	94	80	124	32	169	94	5	47	168	128	68	141	150
ANNA	1358	348	41	105	78	142	24	177	102	3	38	163	137	78	150	174
AUTO OGGI	1254	357	37	103	90	187	32	127	48	5	154	57	119	60	113	152
AUTOSPRINT	916	275	29	103	65	122	32	59	38	7	144	27	77	53	69	113
BELLA	740	193	39	51	33	82	24	122	35	2	16	71	40	31	57	81
CHI	1613	566	147	161	98	170	145	178	68	2	64	114	126	94	122	148
CONFIDENZE	1049	271	74	74	98	113	65	109	25	3	29	40	43	27	51	61
DOMENICA QUIZ	368	123	14	23	46	39	6	26	14	3	29	24	31	15	41	42
DONNA MODERNA	3853	1030	103	261	256	427	114	584	251	16	167	366	310	194	307	434
L'ESPRESSO	2919	592	48	165	183	340	77	240	325	44	200	223	377	207	305	714
EVA EXPRESS TREMILA	807	287	88	90	59	87	107	116	37	3	87	63	57	27	59	82
FAMIGLIA CRISTIANA	4905	953	121	224	260	470	124	323	157	9	209	254	343	202	345	398
FILM TV	300	61	3	30	13	30	4	17	17	3	20	20	26	20	21	35
GENTE	3841	989	202	311	240	372	174	317	154	17	195	240	282	162	267	396
GIOIA	1421	422	55	110	98	147	53	184	102	6	44	134	106	74	130	159
IL GIORNALINO	383	92	3	15	18	117	12	33	7	2	21	21	31	23	33	32
GRAND HOTEL	982	261	86	91	77	67	60	90	22	2	33	34	26	32	28	49
GRAZIA	1857	490	67	140	119	196	62	239	155	13	68	202	166	121	174	221
GUERIN SPORTIVO	533	197	20	72	26	59	24	28	28	4	114	19	40	28	38	54
GUIDA TV	1581	345	49	148	125	167	43	108	59	12	93	78	92	78	100	155
INTIMITA'	1086	281	96	87	119	93	62	127	34	6	30	62	54	31	71	75
MAGAZINE BEAUTIFUL	392	180	15	52	32	61	5	51	15	0	24	28	24	20	40	42
IL MONDO	183	33	4	7	1	19	13	8	22	5	7	29	48	23	36	38
MONDO ECONOMICO	402	107	9	39	28	59	1	36	42	13	33	48	71	34	57	82
MOTOSPRINT	785	261	35	114	71	113	32	53	32	5	105	30	61	24	67	77
NOVELLA 2000	1288	516	127	152	130	118	135	154	50	5	114	69	75	54	84	89
OGGI	4013	1036	197	295	244	421	157	294	179	16	202	261	329	172	323	403
PANORAMA	3840	886	44	289	259	474	91	351	242	41	284	343	508	265	428	658
SORRISI E CANZONI TV	8134	8134	229	585	386	763	233	560	264	38	535	376	458	320	467	600
STOP	702	229	702	61	74	73	120	74	28	5	44	42	51	35	54	33
TELEPIU'	2076	565	61	2076	170	190	77	132	72	9	177	99	125	83	145	177
TELESETTE	2206	386	74	170	2206	217	86	187	81	9	116	96	139	96	145	164
TOPOLINO	2535	763	73	190	217	2535	51	207	170	22	160	178	202	179	206	359
VISTO	725	233	120	77	86	51	725	72	21	2	47	35	41	34	45	37
VIVERSANI & BELLI	2009	560	74	132	187	207	72	2009	89	10	100	129	108	107	109	201
<b>SUPPLEMENTI</b>																
D LA REPUBBLICA DELLE DONNE	1604	264	28	72	81	170	21	89	1604	43	98	280	256	168	232	1034
DIARIO DELLA SETTIMANA	225	38	5	9	9	22	2	10	43	225	18	31	43	33	34	94
LA GAZZETTA SPORT MAGAZINE	1865	535	44	177	116	160	47	100	98	18	1865	136	266	126	255	312
IO DONNA	1899	376	42	99	96	178	35	129	280	31	136	1899	1040	160	971	422
SETTE	2605	458	51	125	139	202	41	108	256	43	266	1040	2605	201	1855	627
SPECCHIO DELLA STAMPA	1398	320	35	83	96	179	34	107	168	33	126	160	201	1398	176	328
TV SETTE	2493	467	54	145	145	206	45	109	232	34	255	971	1855	176	2493	574
IL VENERDI'	3653	600	33	177	164	359	37	201	1034	94	312	422	627	328	574	3653



Lettori numero medio

Analisi secondo: ● duplicazioni di lettura

(valori assoluti x 1.000)

MENSILI	Totale	SETTIMANALI														
		Sorrisi e Canzoni TV	Stop	Telepiù	Tele-sette	Topolino	Visto	Vivirani & Belli	D La Repubblica delle Donne Suppl.	D'ario della Settimana Suppl.	La Gazz. Sport Magazina Suppl.	Io Donna Suppl.	Sette Suppl.	Specchio della Stampa Suppl.	TV Sette Suppl.	Il Venerdì Suppl.
<b>POPOLAZIONE</b>	<b>49130</b>	<b>8134</b>	<b>702</b>	<b>2076</b>	<b>2206</b>	<b>2535</b>	<b>725</b>	<b>2009</b>	<b>1604</b>	<b>225</b>	<b>1865</b>	<b>1899</b>	<b>2605</b>	<b>1398</b>	<b>2493</b>	<b>3653</b>
ABITARE .....	461	68	4	27	23	42	4	14	41	6	25	58	64	19	54	90
AD .....	780	134	10	38	46	61	8	50	92	11	33	105	130	57	108	166
AIRONE .....	1203	276	17	76	61	145	20	58	96	19	109	126	191	117	177	223
AMADEUS .....	202	30	4	9	12	25	4	5	26	4	21	24	34	25	35	58
ARCHEO .....	260	38	2	5	17	21	3	11	35	5	12	37	51	20	35	80
ASTRA .....	688	186	13	49	47	71	15	59	41	3	35	47	51	40	52	82
A TAVOLA .....	245	40	4	15	12	18	7	18	13	1	17	26	29	10	30	27
AUTO .....	1307	339	16	98	75	108	31	67	51	7	204	53	108	55	95	167
L'AUTOMOBILE .....	1627	357	25	128	84	140	40	64	79	15	150	85	168	86	169	201
BELL'EUROPA .....	351	58	5	27	24	31	7	15	42	5	22	48	60	30	49	67
BELL'ITALIA .....	739	119	7	37	27	73	11	32	77	9	38	90	123	61	113	171
BENISSIMO .....	442	96	10	12	36	41	17	55	32	2	6	32	27	16	31	46
BIMBI SANI E BELLI .....	1397	338	30	83	80	152	43	155	84	9	62	94	95	67	116	147
BRAVA CASA .....	1247	271	19	56	72	120	27	102	109	10	58	143	142	61	137	209
BUONA CUCINA .....	642	138	16	31	35	50	20	35	41	3	28	62	56	30	52	68
BURDA .....	1314	311	17	96	60	111	23	123	65	5	31	70	69	49	83	112
CAPITAL .....	625	132	5	24	37	51	7	28	45	5	51	75	119	51	105	141
CARNET .....	177	40	3	8	12	15	3	8	24	3	13	24	38	13	29	32
CASAVIVA .....	2019	406	38	100	110	190	39	161	165	19	94	207	184	130	192	322
CENTO COSE ENERGY .....	948	283	28	55	50	106	27	94	78	6	45	115	99	78	92	116
CIAK .....	1038	349	17	87	52	114	13	68	72	10	132	84	124	86	130	150
CIPRIA .....	291	77	4	15	16	30	4	39	28	0	9	39	36	20	31	43
CLASS .....	351	70	3	23	29	37	1	25	29	2	26	52	72	29	62	72
CLUB 3 .....	298	48	3	12	14	21	5	12	7	0	11	28	36	21	34	20
COME STAI .....	442	100	19	25	38	44	13	63	22	0	24	35	31	31	37	58
CONSIGLI PRATICI .....	312	59	10	19	19	25	6	34	11	0	9	19	28	16	27	26
LA CUCINA ITALIANA .....	1085	199	23	53	57	79	14	76	85	5	49	105	142	45	121	155
CUCINA MODERNA .....	854	194	22	48	49	63	22	75	55	4	34	76	69	43	67	85
DONNA .....	1410	324	34	84	70	106	36	108	100	8	71	103	92	80	112	187
DONNA E MAMMA .....	402	84	6	19	24	36	14	42	29	2	9	30	23	13	25	45
DOVE .....	584	110	6	45	31	67	8	36	50	3	46	91	104	48	91	103
ELLE .....	640	126	16	26	37	62	13	40	66	6	29	107	99	65	86	109
ELLE DECOR .....	171	28	1	9	11	13	2	13	15	1	7	33	33	15	28	32
FOCUS .....	2854	712	39	188	179	295	73	187	169	32	273	179	280	231	248	431
GARDENIA .....	494	90	8	16	23	34	5	28	46	6	23	61	68	46	62	102
GENTE MESE .....	2136	544	59	154	127	191	55	147	118	9	156	167	169	113	177	246
GENTE MONEY .....	435	67	8	21	19	35	5	24	25	4	33	38	64	37	44	85
GENTE MOTORI .....	1992	469	29	130	112	169	50	98	81	10	272	82	176	105	176	274
GENTE VIAGGI .....	1102	247	13	62	78	98	21	64	76	2	129	101	134	79	116	184
GLAMOUR .....	393	135	7	18	16	35	10	44	44	1	17	49	33	32	40	56
GULLIVER .....	394	74	6	22	14	31	7	28	27	6	50	47	64	30	55	77
IN CASA .....	249	51	5	14	19	19	7	21	28	4	22	23	28	15	26	45
INSIEME .....	553	134	15	31	33	67	20	66	35	2	20	51	54	26	49	63
IO E IL MIO BAMBINO .....	1159	257	19	59	63	106	25	93	67	2	35	63	66	39	80	129
JESUS .....	188	28	4	4	12	20	3	5	9	1	9	10	21	11	20	22
MADRE .....	202	40	7	10	8	9	1	22	6	0	10	10	20	4	21	21
MARIE CLAIRE .....	1193	301	31	66	44	114	22	111	118	6	64	129	130	82	130	188
MAX .....	1397	451	23	106	78	131	36	94	105	18	190	131	185	101	165	221
MERIDIANI .....	178	22	1	12	12	18	2	6	16	5	10	37	41	23	33	40
MESSAGGERO DI S.ANTONIO .....	1866	350	27	83	60	104	44	100	56	7	75	84	136	54	138	175
LA MIA BOUTIQUE .....	419	75	5	17	20	27	9	45	16	4	9	24	24	12	24	37
LA MIA CASA .....	536	114	10	33	31	39	19	62	28	5	23	38	45	17	44	50
MILLIONAIRE INTRAPRENDERE .....	901	224	17	81	55	85	20	46	49	6	85	52	74	49	71	142
NAUTICA .....	381	68	4	22	29	38	5	16	20	7	24	29	44	22	39	48
PESCARRE .....	563	130	7	20	36	51	16	16	17	5	50	21	34	32	34	65
PRATICA .....	552	129	18	33	38	45	9	53	49	3	18	53	48	26	48	60
QUATTORRUOTE .....	5983	1298	88	368	361	503	123	293	287	53	578	307	566	319	509	743
QUATTRO ZAMPE .....	540	114	15	25	39	57	11	43	34	3	35	43	58	40	50	80
QUI TOURING .....	1138	215	7	54	52	93	7	52	99	13	70	168	209	69	202	203
RAKAM .....	733	129	11	31	39	72	11	54	48	2	15	62	61	42	66	84
SALE & PEPE .....	860	212	15	46	32	81	14	65	76	5	37	88	94	49	89	129
SALVE .....	638	123	16	31	37	61	21	51	57	9	25	76	95	40	93	120
SCIENZA & VITA .....	371	59	3	23	25	41	3	22	28	6	30	32	58	42	39	66
LE SCIENZE .....	517	87	6	19	24	38	11	22	53	7	30	63	102	51	74	125
SELEZIONE READER'S DIGEST .....	1381	267	29	76	87	124	24	78	69	4	91	102	130	85	125	196
SILHOUETTE DONNA .....	1389	372	34	85	105	132	26	204	91	5	54	117	81	86	95	146
SPEAK UP .....	369	71	5	17	13	40	5	17	38	2	30	51	58	29	57	85
STARTER .....	160	42	2	10	9	7	0	10	8	0	34	5	16	6	18	21
TUTTI FOTOGRAFI .....	236	49	2	9	14	26	1	9	11	2	18	22	24	13	24	40
TUTTO .....	851	292	22	77	47	102	23	62	49	1	105	57	70	54	78	95
TUTTOMOTO .....	1330	349	27	91	76	116	29	63	56	8	174	48	96	55	107	157
TUTTOTURISMO .....	408	92	6	23	18	30	7	24	38	1	54	45	61	26	57	76
VERA .....	1268	317	28	57	67	110	25	147	72	8	56	105	89	65	95	153
VITALITY .....	275	78	4	25	15	29	2	29	31	3	8	36	26	22	30	48
VOGUE ITALIA .....	1104	258	15	86	64	113	11	77	89	13	76	91	105	58	114	163
WEEKEND VIAGGI .....	353	93	6	21	13	25	9	40	29	1	30	36	54	31	49	63
DIANA (QUATTORDICINALE) .....	301	56	4	27	17	25	12	17	11	2	29	9	17	9	18	35



# Adulti

Lettori numero medio

Analisi secondo: ● duplicazioni di lettura

(valori assoluti x 1.000)

SETTIMANALI	Totale	MENSILI														
		Abitare	AD	Airone	Amadeus	Archeo	Astra	A tavola	Auto	L'Auto- mobile	Bell' Europa	Bell' Italia	Beni- simo	Bimbisani & Belli	Brava Casa	
<b>POPOLAZIONE</b>	<b>49130</b>	<b>461</b>	<b>780</b>	<b>1203</b>	<b>202</b>	<b>260</b>	<b>688</b>	<b>245</b>	<b>1307</b>	<b>1627</b>	<b>351</b>	<b>739</b>	<b>442</b>	<b>1397</b>	<b>1247</b>	
AMICA .....	1267	21	56	67	6	12	49	6	38	46	31	39	29	78	81	
ANNA .....	1358	25	45	53	8	14	54	15	34	50	19	41	35	92	80	
AUTO OGGI .....	1254	13	31	58	8	5	18	7	163	111	13	29	10	45	39	
AUTOSPRINT .....	916	13	21	51	5	8	18	4	106	83	2	31	8	24	37	
BELLA .....	740	6	27	30	2	2	35	5	18	23	10	11	35	47	51	
CHI .....	1613	10	24	42	6	6	47	7	53	61	14	24	20	67	56	
CONFIDENZE .....	1049	5	17	15	6	1	22	15	24	39	6	7	36	63	45	
DOMENICA QUIZ .....	368	9	8	11	2	5	5	5	9	12	3	8	2	11	7	
DONNA MODERNA .....	3853	57	113	163	16	23	126	35	101	151	57	79	84	241	227	
L'ESPRESSO .....	2919	53	119	142	21	43	46	16	101	176	49	115	32	92	143	
EVA EXPRESS TREMILA .....	807	9	22	22	7	4	20	6	44	31	3	17	13	38	50	
FAMIGLIA CRISTIANA .....	4905	78	88	183	27	36	64	28	152	195	50	89	63	172	173	
FILM TV .....	300	9	6	9	4	2	6	1	12	18	5	6	0	8	5	
GENTE .....	3841	44	93	120	21	21	78	31	94	150	31	72	63	168	144	
GIOIA .....	1421	23	42	53	9	9	49	19	23	56	19	35	37	91	66	
IL GIORNALINO .....	383	9	12	19	0	1	3	1	14	21	10	16	4	16	21	
GRAND HOTEL .....	982	8	5	28	3	6	21	10	25	42	3	9	5	52	17	
GRAZIA .....	1857	28	54	68	11	23	48	15	47	66	30	38	56	115	104	
GUERIN SPORTIVO .....	533	3	9	27	3	5	3	0	37	38	9	14	2	13	7	
GUIDA TV .....	1581	17	33	57	9	10	25	15	75	78	19	33	15	69	57	
INTIMITA' .....	1086	9	28	24	4	1	20	12	19	38	9	14	30	55	39	
MAGAZINE BEAUTIFUL .....	392	9	8	8	2	1	17	7	9	20	3	10	1	16	4	
IL MONDO .....	183	3	5	12	4	2	8	6	3	19	5	9	6	3	4	
MONDO ECONOMICO .....	402	13	20	22	3	6	6	6	13	34	6	18	4	10	12	
MOTOSPRINT .....	785	6	15	32	8	8	10	1	80	63	6	17	6	15	14	
NOVELLA 2000 .....	1288	15	28	31	5	4	42	10	78	50	10	17	17	72	56	
OGGI .....	4013	61	102	111	16	22	73	28	102	146	40	83	48	150	167	
PANORAMA .....	3840	80	146	220	29	40	70	21	163	245	56	112	43	114	178	
SORRISI E CANZONI TV .....	8134	68	134	276	30	38	186	40	339	357	58	119	96	338	271	
STOP .....	702	4	10	17	4	2	13	4	16	25	5	7	10	30	19	
TELEPIU' .....	2076	27	38	76	9	5	49	15	98	128	27	37	12	83	56	
TELESETTE .....	2206	23	46	61	12	17	47	12	75	84	24	27	36	80	72	
TOPOLINO .....	2535	42	61	145	25	21	71	18	108	140	31	73	41	152	120	
VISTO .....	725	4	8	20	4	3	15	7	31	40	7	11	17	43	27	
VIVERSANI & BELLI .....	2009	14	50	58	5	11	59	18	67	64	15	32	55	155	102	
<b>SUPPLEMENTI</b>																
D LA REPUBBLICA DELLE DONNE ..	1604	41	92	96	26	35	41	13	51	79	42	77	32	84	109	
DIARIO DELLA SETTIMANA .....	225	6	11	19	4	5	3	1	7	15	5	9	2	9	10	
LA GAZZETTA SPORT MAGAZINE ..	1865	25	33	109	21	12	35	17	204	150	22	38	6	62	58	
IO DONNA .....	1899	58	105	126	24	37	47	26	53	85	48	90	32	94	143	
SETTE .....	2605	64	130	191	34	51	51	29	108	168	60	123	27	95	142	
SPECCHIO DELLA STAMPA .....	1398	19	57	117	25	20	40	10	55	86	30	61	16	67	61	
TV SETTE .....	2493	54	108	177	35	35	52	30	95	169	49	113	31	116	137	
IL VENERDI' .....	3653	90	166	223	58	80	82	27	167	201	67	171	46	147	209	



Lettori numero medio

Analisi secondo: ● duplicazioni di lettura

(valori assoluti x 1.000)

MENSILI	Totale	MENSILI													
		Abitare	AD	Airone	Amadeus	Archeo	Astra	A tavola	Auto	L'Auto- mobile	Bell' Europa	Bell' Italia	Benis- simo	Bimbisani & Belli	Brava Casa
<b>POPOLAZIONE</b>	<b>49130</b>	<b>461</b>	<b>780</b>	<b>1203</b>	<b>202</b>	<b>260</b>	<b>688</b>	<b>245</b>	<b>1307</b>	<b>1627</b>	<b>351</b>	<b>739</b>	<b>442</b>	<b>1397</b>	<b>1247</b>
ABITARE	461	461	113	61	12	24	13	15	36	37	20	41	9	28	67
AD	780	113	780	77	17	53	29	11	38	57	40	77	23	35	138
AIRONE	1203	61	77	1203	34	43	54	17	86	126	67	137	21	75	91
AMADEUS	202	12	17	34	202	11	10	9	24	16	5	17	3	12	7
ARCHEO	260	24	53	43	11	260	11	8	11	16	20	51	4	7	23
ASTRA	688	13	29	54	10	11	688	24	41	37	24	24	30	66	59
A TAVOLA	245	15	11	17	9	8	24	245	12	25	8	21	7	26	30
AUTO	1307	36	38	86	24	11	41	12	1307	212	22	24	8	97	51
L'AUTOMOBILE	1627	37	57	126	16	16	37	25	212	1627	33	67	18	81	66
BELL'EUROPA	351	20	40	67	5	20	24	8	22	33	351	143	8	34	42
BELL'ITALIA	739	41	77	137	17	51	24	21	24	67	143	739	18	40	57
BENISSIMO	442	9	23	21	3	4	30	7	8	18	8	18	442	57	51
BIMBI SANI E BELLI	1397	28	35	75	12	7	66	26	97	81	34	40	57	1397	104
BRAVA CASA	1247	67	138	91	7	23	59	30	51	66	42	57	51	104	1247
BUONA CUCINA	642	14	21	34	7	1	14	43	35	33	18	34	35	85	64
BURDA	1314	22	54	65	4	9	49	36	47	52	22	28	81	149	93
CAPITAL	625	40	54	79	12	17	33	21	77	83	24	38	12	33	45
CARNET	177	7	24	20	12	2	1	2	14	13	10	10	5	12	30
CASAVIVA	2019	106	208	137	8	47	79	48	97	152	48	114	81	173	504
CENTO COSE ENERGY	948	21	41	69	6	9	91	23	58	54	16	30	48	108	78
CIAK	1038	21	41	115	19	16	61	9	150	98	26	49	17	96	55
CIPRIA	291	10	27	14	0	3	19	2	12	18	10	14	7	34	35
CLASS	351	29	45	40	9	10	10	11	38	53	11	25	6	23	37
CLUB 3	298	9	17	21	2	5	5	2	11	36	5	10	7	19	17
COME STAI	442	12	20	27	4	8	22	6	23	17	17	19	30	48	47
CONSIGLI PRATICI	312	15	7	21	6	3	16	15	17	17	11	13	40	53	30
LA CUCINA ITALIANA	1085	46	82	87	20	25	28	55	63	87	41	72	42	97	117
CUCINA MODERNA	854	14	36	37	9	12	27	32	16	28	27	32	18	83	85
DONNA	1410	36	61	66	23	12	117	23	93	86	32	45	68	169	100
DONNA E MAMMA	402	9	8	13	2	5	11	5	20	21	12	17	18	169	40
DOVE	584	39	53	73	16	21	34	16	39	45	52	84	16	26	90
ELLE	640	28	72	48	8	12	46	16	36	45	18	26	23	53	70
ELLE DECOR	171	36	52	22	6	7	14	4	10	11	9	11	9	11	52
FOCUS	2854	76	119	297	34	56	99	37	251	208	85	138	51	130	138
GARDENIA	494	33	64	90	12	13	21	21	24	25	30	44	12	36	68
GENTE MESE	2136	54	72	148	17	19	108	21	178	185	40	72	52	203	131
GENTE MONEY	435	22	40	49	9	9	18	9	53	68	19	31	9	16	26
GENTE MOTORI	1992	72	69	169	29	19	46	24	429	298	37	78	25	98	111
GENTE VIAGGI	1102	65	83	144	18	29	58	30	117	127	57	115	33	61	102
GLAMOUR	393	16	26	29	0	7	39	8	18	14	16	9	18	42	38
GULLIVER	394	18	32	74	11	14	23	6	55	53	18	59	10	29	33
IN CASA	249	35	33	22	4	5	17	12	30	25	6	31	6	39	55
INSIEME	553	15	20	45	6	9	29	17	28	34	22	32	45	172	69
IO E IL MIO BAMBINO	1159	19	37	54	4	2	44	15	56	62	33	34	47	468	94
JESUS	188	3	4	14	2	7	4	1	10	16	4	10	5	17	13
MADRE	202	3	9	8	6	2	10	6	10	19	5	12	10	15	11
MARIE CLAIRE	1193	47	91	98	12	20	83	22	58	53	38	57	47	145	142
MAX	1397	42	79	125	21	19	94	29	177	112	23	53	28	81	106
MERIDIANI	178	10	21	22	3	12	5	10	7	14	16	32	2	8	19
MESSAGGERO DI S.ANTONIO	1866	29	46	94	13	15	45	28	89	111	28	62	33	97	92
LA MIA BOUTIQUE	419	7	14	20	0	9	16	14	17	13	4	17	33	31	35
LA MIA CASA	536	40	58	22	3	8	26	20	47	25	19	31	23	63	124
MILLIONAIRE INTRAPRENDERE	901	26	52	73	10	9	30	10	96	108	12	29	17	42	47
NAUTICA	381	12	29	39	5	12	11	12	54	48	8	23	2	29	26
PESCARRE	563	21	16	48	5	3	16	3	42	56	14	29	7	28	29
PRATICA	552	13	40	39	5	8	36	12	27	34	14	28	51	66	76
QUATTORRUOTE	5983	151	216	381	51	58	162	57	742	651	93	185	60	292	282
QUATTRO ZAMPE	540	16	25	66	9	13	43	17	47	41	14	31	18	63	37
QUI TOURING	1138	44	66	116	20	38	24	21	60	140	67	114	17	55	70
RAKAM	733	14	44	38	8	5	17	24	11	31	28	35	77	82	94
SALE & PEPE	860	39	67	63	3	20	47	49	35	45	25	48	55	99	97
SALVE	638	26	36	59	14	11	45	15	29	51	14	33	26	51	70
SCIENZA & VITA	371	30	20	56	3	18	20	10	32	33	20	20	10	20	31
LE SCIENZE	517	24	43	70	13	31	17	27	18	55	13	28	8	18	28
SELEZIONE READER'S DIGEST	1381	41	45	102	12	17	54	14	90	131	30	53	46	70	72
SILHOUETTE DONNA	1389	21	53	71	5	10	120	18	62	69	26	28	73	205	132
SPEAK UP	369	16	25	41	13	18	23	10	30	26	25	40	5	15	28
STARTER	160	6	4	11	9	1	4	4	61	41	3	0	3	5	2
TUTTI FOTOGRAFI	236	7	13	36	1	2	5	5	22	26	5	19	8	17	19
TUTTO	851	17	18	51	12	7	59	14	106	70	11	33	15	61	27
TUTTOMOTO	1330	33	34	108	20	10	40	9	275	180	26	37	11	70	35
TUTTOTURISMO	408	17	34	66	7	12	14	11	62	58	19	47	11	26	32
VERA	1268	25	34	76	5	10	101	19	85	69	39	43	72	165	118
VITALITY	275	9	16	26	0	5	33	6	12	24	7	12	14	30	22
VOGUE ITALIA	1104	49	79	90	17	21	69	24	85	71	32	61	52	102	94
WEEKEND VIAGGI	353	28	46	48	8	18	30	13	44	55	28	51	16	27	47
DIANA (QUATTORDICINALE)	301	9	13	23	5	12	2	2	34	31	2	8	2	7	11



# Adulti

Lettori numero medio

Analisi secondo: ● duplicazioni di lettura

(valori assoluti x 1.000)

## SETTIMANALI

Totale

## MENSILI

	Totale	Buona Cucina	Burda	Capital	Carnet	Casa-viva	Cento Cose Energy	Clak	Cipria	Class	Club 3	Come stal	Consigli Pratici	La Cucina Italiana	Cucina Moderna
<b>POPOLAZIONE</b>	<b>49130</b>	<b>642</b>	<b>1314</b>	<b>625</b>	<b>177</b>	<b>2019</b>	<b>948</b>	<b>1038</b>	<b>291</b>	<b>351</b>	<b>298</b>	<b>442</b>	<b>312</b>	<b>1085</b>	<b>854</b>
AMICA	1267	28	59	38	8	121	61	40	22	18	12	16	9	49	51
ANNA	1358	32	81	18	14	136	97	48	27	20	12	32	15	48	62
AUTO OGGI	1254	14	24	42	3	72	38	86	3	30	11	9	6	28	10
AUTOSPRINT	916	9	9	18	5	43	27	63	0	13	6	4	4	16	6
BELLA	740	31	63	17	8	78	53	23	12	7	9	19	22	30	42
CHI	1613	29	50	14	8	71	86	41	21	14	12	25	14	61	52
CONFIDENZE	1049	27	61	8	6	61	50	24	8	1	2	23	17	31	36
DOMENICA QUIZ	368	5	14	6	1	10	8	12	7	2	2	3	0	13	9
DONNA MODERNA	3853	79	222	52	22	336	195	121	56	39	44	76	64	151	142
L'ESPRESSO	2919	33	63	86	22	197	76	108	25	51	18	34	12	64	53
EVA EXPRESS TREMILA	807	14	42	10	1	81	32	25	6	7	7	20	8	29	24
FAMIGLIA CRISTIANA	4905	80	158	75	19	248	119	114	30	41	50	41	44	174	127
FILM TV	300	2	9	12	2	23	6	7	2	3	4	3	0	4	3
GENTE	3841	92	151	68	20	229	123	107	39	39	39	53	42	128	86
GIOIA	1421	32	96	29	8	111	89	44	29	14	10	22	31	62	60
IL GIORNALINO	383	9	17	7	0	35	18	17	4	9	4	8	3	11	14
GRAND HOTEL	982	19	34	1	2	36	25	27	7	3	10	12	13	28	30
GRAZIA	1857	41	120	44	9	174	108	54	44	26	10	34	25	81	73
GUERIN SPORTIVO	533	7	3	10	4	31	10	30	1	9	2	3	3	14	4
GUIDA TV	1581	46	59	37	3	88	42	60	9	17	15	27	13	50	29
INTIMITA'	1086	31	42	7	6	54	37	17	3	8	14	18	22	29	51
MAGAZINE BEAUTIFUL	392	5	17	10	1	19	33	28	8	2	0	18	7	12	23
IL MONDO	183	3	5	6	0	10	6	5	1	2	4	5	5	8	6
MONDO ECONOMICO	402	6	10	25	1	27	14	11	2	11	3	7	2	21	7
MOTOSPRINT	785	10	10	17	3	28	22	58	3	10	10	7	2	11	9
NOVELLA 2000	1288	18	62	17	6	98	57	55	7	10	6	27	13	44	42
OGGI	4013	80	143	68	15	249	139	123	28	42	23	55	41	129	140
PANORAMA	3840	42	116	161	23	260	127	170	38	80	30	33	11	122	85
SORRISI E CANZONI TV	8134	138	311	132	40	406	283	349	77	70	48	100	59	199	194
STOP	702	16	17	5	3	38	28	17	4	3	3	19	10	23	22
TELEPIU'	2076	31	96	24	8	100	55	87	15	23	12	25	19	53	48
TELESETTE	2206	35	60	37	12	110	50	52	16	29	14	38	19	57	49
TOPOLINO	2535	50	111	51	15	190	108	114	30	37	21	44	25	79	63
VISTO	725	20	23	7	3	39	27	13	4	1	5	13	6	14	22
VIVERSANI & BELLI	2009	35	123	28	8	161	94	68	39	25	12	63	34	76	75
<b>SUPPLEMENTI</b>															
D LA REPUBBLICA DELLE DONNE	1604	41	65	45	24	165	78	72	28	29	7	22	11	85	55
DIARIO DELLA SETTIMANA	225	3	5	5	3	19	6	10	0	2	0	0	0	5	4
LA GAZZETTA SPORT MAGAZINE	1865	28	31	51	13	94	45	132	9	26	11	24	9	49	34
IO DONNA	1899	62	70	75	24	207	115	84	39	52	28	35	19	105	76
SETTE	2605	56	69	119	38	184	99	124	36	72	36	31	28	142	69
SPECCHIO DELLA STAMPA	1398	30	49	51	13	130	78	86	20	29	21	31	16	45	43
TV SETTE	2493	52	83	105	29	192	92	130	31	62	34	37	27	121	67
IL VENERDI'	3653	68	112	141	32	322	116	150	43	72	20	58	26	155	85



Lettori numero medio

Analisi secondo: ● duplicazioni di lettura

(valori assoluti x 1.000)

MENSILI	Totale	MENSILI													
		Buona Cucina	Burda	Capital	Carnet	Casa-viva	Cento Cose Energy	Ciak	Cipria	Class	Club 3	Come stai	Consigli Pratici	La Cucina Italiana	Cucina Moderna
<b>POPOLAZIONE</b>	<b>49130</b>	<b>642</b>	<b>1314</b>	<b>625</b>	<b>177</b>	<b>2019</b>	<b>948</b>	<b>1038</b>	<b>291</b>	<b>351</b>	<b>298</b>	<b>442</b>	<b>312</b>	<b>1085</b>	<b>854</b>
ABITARE	461	14	22	40	7	106	21	21	10	29	9	12	15	46	14
AD	780	21	54	54	24	208	41	41	27	45	17	20	7	82	36
AIRONE	1203	34	65	79	20	137	69	115	14	40	21	27	21	87	37
AMADEUS	202	7	4	12	12	8	6	19	0	9	2	4	6	20	9
ARCHEO	260	1	9	17	2	47	9	16	3	10	5	8	3	25	12
ASTRA	688	14	49	33	1	79	91	61	19	10	5	22	16	28	27
A TAVOLA	245	43	36	21	2	48	23	9	2	11	2	6	15	55	32
AUTO	1307	35	47	77	14	97	58	150	12	38	11	23	17	63	16
L'AUTOMOBILE	1627	33	52	83	13	152	54	98	18	53	36	17	17	87	28
BELL'EUROPA	351	18	22	24	10	48	16	26	10	11	5	17	11	41	27
BELL'ITALIA	739	34	28	38	10	114	30	49	14	25	10	19	13	72	32
BENISSIMO	442	35	81	12	5	81	48	17	7	6	7	30	40	42	18
BIMBI SANI E BELLI	1397	85	149	33	12	173	108	96	34	23	19	48	53	97	83
BRAVA CASA	1247	64	93	45	30	504	78	55	35	37	17	47	30	117	85
BUONA CUCINA	642	642	53	10	6	95	39	19	17	4	10	23	29	125	86
BURDA	1314	53	1314	42	11	159	96	64	35	15	15	50	32	87	74
CAPITAL	625	10	42	625	13	59	36	59	5	68	6	15	7	43	18
CARNET	177	6	11	13	177	34	18	26	5	15	5	10	1	17	13
CASAVIVA	2019	95	159	59	34	2019	142	95	57	52	20	54	43	197	130
CENTO COSE ENERGY	948	39	96	36	18	142	948	105	45	33	11	49	37	65	56
CIAK	1038	19	64	59	26	95	105	1038	23	32	8	16	5	43	35
CIPRIA	291	17	35	5	5	57	45	23	291	25	3	16	9	25	24
CLASS	351	4	15	68	15	52	33	32	25	351	3	17	11	28	13
CLUB 3	298	10	15	6	5	20	11	8	3	3	298	4	13	33	9
COME STAI	442	23	50	15	10	54	49	16	16	17	4	442	20	27	43
CONSIGLI PRATICI	312	29	32	7	1	43	37	5	9	11	13	20	312	43	31
LA CUCINA ITALIANA	1085	125	87	43	17	197	65	43	25	28	33	27	43	1085	100
CUCINA MODERNA	854	86	74	18	13	130	56	35	24	13	9	43	31	100	854
DONNA	1410	84	130	40	19	196	131	93	54	33	22	56	50	115	64
DONNA E MAMMA	402	29	32	11	3	54	28	28	11	4	6	14	10	31	23
DOVE	584	19	29	37	16	104	38	53	17	35	4	13	13	73	28
ELLE	640	27	50	23	14	118	97	66	41	22	3	17	12	30	25
ELLE DECOR	171	6	12	6	7	50	16	15	28	21	2	4	4	20	7
FOCUS	2854	44	98	99	37	250	148	224	39	76	29	70	47	116	89
GARDENIA	494	32	29	27	5	95	15	18	12	16	21	13	26	77	37
GENTE MESE	2136	72	171	103	12	241	164	218	38	43	19	76	47	132	95
GENTE MONEY	435	3	16	94	10	42	30	27	8	57	7	6	13	26	13
GENTE MOTORI	1992	43	60	139	18	150	77	195	21	59	25	35	22	113	60
GENTE VIAGGI	1102	49	68	86	17	178	57	107	26	57	13	20	26	107	29
GLAMOUR	393	8	42	24	4	64	94	52	29	25	4	16	13	14	24
GULLIVER	394	8	23	42	7	47	26	57	4	26	4	7	8	44	21
IN CASA	249	19	29	20	1	81	8	24	8	9	1	3	3	22	21
INSIEME	553	38	57	26	13	113	33	43	23	12	4	19	30	49	55
IO E IL MIO BAMBINO	1159	52	102	33	9	141	60	54	19	22	5	33	23	52	66
JESUS	188	8	14	5	5	22	20	13	3	4	15	10	6	13	4
MADRE	202	7	16	7	0	18	8	6	4	6	2	8	8	19	17
MARIE CLAIRE	1193	61	125	51	21	229	185	83	57	47	13	46	35	101	68
MAX	1397	18	78	93	32	133	138	230	40	65	10	22	11	60	42
MERIDIANI	178	4	19	12	4	21	9	18	0	7	1	1	6	30	5
MESSAGGERO DI S.ANTONIO	1866	68	115	40	9	129	43	87	27	26	46	29	43	95	63
LA MIA BOUTIQUE	419	21	152	9	3	65	29	19	9	6	5	9	14	21	22
LA MIA CASA	536	52	43	30	5	172	50	39	19	25	3	33	19	66	38
MILLIONAIRE INTRAPRENDERE	901	12	44	92	6	90	55	78	9	56	7	16	18	39	15
NAUTICA	381	9	9	38	7	37	9	27	2	14	6	1	12	38	11
PESCARE	563	21	25	29	2	47	9	31	0	5	4	6	12	36	12
PRATICA	552	57	70	27	20	110	62	33	24	9	12	32	43	56	47
QUATTORRUOTE	5983	122	194	262	45	494	236	351	44	129	62	72	48	237	139
QUATTRO ZAMPE	540	25	51	42	5	57	55	66	25	16	6	12	22	50	27
QUI TOURING	1138	31	55	91	18	134	37	68	21	51	39	21	14	77	45
RAKAM	733	38	125	15	6	143	54	29	18	8	13	16	28	91	48
SALE & PEPE	860	75	89	47	17	166	72	53	31	39	14	33	28	158	100
SALVE	638	30	49	51	8	97	57	29	21	19	5	41	26	59	30
SCIENZA & VITA	371	7	16	23	5	53	14	30	4	10	7	10	6	16	16
LE SCIENZE	517	12	26	25	6	58	17	33	9	18	6	8	5	37	24
SELEZIONE READER'S DIGEST	1381	47	89	93	23	159	67	90	23	36	38	29	22	81	64
SILHOUETTE DONNA	1389	63	154	29	16	199	221	111	59	39	14	85	54	81	93
SPEAK UP	369	9	18	24	10	40	50	56	4	16	2	12	2	17	10
STARTER	160	3	8	9	3	11	2	22	1	2	1	2	0	8	2
TUTTI FOTOGRAFI	236	8	7	8	4	24	16	33	2	8	1	4	8	15	9
TUTTO	851	20	51	26	22	61	92	180	18	21	3	23	9	35	36
TUTTOMOTO	1330	33	32	43	16	72	54	148	12	39	7	13	15	57	29
TUTTOTURISMO	408	14	26	25	6	60	32	49	11	16	3	12	16	49	18
VERA	1268	77	134	48	10	182	147	79	41	13	15	60	68	110	91
VITALITY	275	13	22	26	3	47	88	15	23	11	5	16	23	25	18
VOGUE ITALIA	1104	42	139	65	14	160	122	125	31	38	11	33	26	81	58
WEEKEND VIAGGI	353	12	19	30	6	61	31	36	16	24	3	16	9	36	21
DIANA (QUATTORDICINALE)	301	9	13	4	0	25	7	8	6	6	3	4	2	12	4



# Adulti

Lettori numero medio

Analisi secondo: ● duplicazioni di lettura

(valori assoluti x 1.000)

SETTIMANALI	Totale	MENSILI														
		Donna	Donna e Mamma	Dove	Elle	Elle Decor	Focus	Garde- ria	Gente Mese	Gente Money	Gente Motori	Gente Viaggi	Glamour	Gulliver	In Casa	
<b>POPOLAZIONE</b>	<b>49130</b>	<b>1410</b>	<b>402</b>	<b>584</b>	<b>640</b>	<b>171</b>	<b>2854</b>	<b>494</b>	<b>2136</b>	<b>435</b>	<b>1992</b>	<b>1102</b>	<b>393</b>	<b>394</b>	<b>249</b>	
AMICA .....	1267	88	13	35	59	26	95	26	110	17	55	61	39	18	14	
ANNA .....	1358	97	35	43	69	15	114	32	122	12	41	50	33	25	13	
AUTO OGGI .....	1254	50	7	30	17	1	187	16	77	38	196	68	12	27	13	
AUTOSPRINT .....	916	31	6	15	7	0	133	15	76	18	156	37	7	19	6	
BELLA .....	740	77	13	7	28	7	46	18	54	18	31	34	15	9	5	
CHI .....	1613	99	16	39	45	7	118	10	146	17	67	53	31	8	15	
CONFIDENZE .....	1049	65	8	21	18	2	55	15	54	6	30	22	9	6	9	
DOMENICA QUIZ .....	368	17	3	5	8	1	17	8	20	9	18	22	2	1	3	
DONNA MODERNA .....	3853	251	48	62	126	26	336	75	291	42	170	139	96	43	34	
L'ESPRESSO .....	2919	95	27	83	55	31	325	56	160	58	203	129	28	60	23	
EVA EXPRESS TREMILA .....	807	37	8	11	36	2	64	14	74	5	52	24	11	12	11	
FAMIGLIA CRISTIANA .....	4905	171	48	77	65	21	335	87	274	47	226	116	33	52	26	
FILM TV .....	300	6	4	3	0	0	32	3	10	4	11	17	3	1	2	
GENTE .....	3841	209	46	63	70	17	253	56	350	42	181	135	43	30	29	
GIOIA .....	1421	99	21	27	57	18	98	35	129	17	36	35	37	11	15	
IL GIORNALINO .....	383	15	6	15	5	3	41	14	36	6	24	27	2	14	3	
GRAND HOTEL .....	982	48	11	13	13	4	55	4	49	5	48	18	16	5	10	
GRAZIA .....	1857	118	27	40	69	28	136	40	145	22	77	53	56	25	19	
GUERIN SPORTIVO .....	533	18	0	8	5	0	57	3	42	5	53	25	2	4	6	
GUIDA TV .....	1581	62	17	17	28	7	119	23	100	16	120	35	10	20	10	
INTIMITA' .....	1086	61	9	16	23	3	51	15	58	12	29	21	9	4	7	
MAGAZINE BEAUTIFUL .....	392	34	11	3	18	1	36	0	27	2	15	4	7	5	0	
IL MONDO .....	183	6	1	2	5	2	14	7	6	5	9	4	2	4	0	
MONDO ECONOMICO .....	402	10	2	8	6	2	45	9	11	15	28	12	6	7	2	
MOTOSPRINT .....	785	29	4	5	9	1	88	7	51	5	98	23	8	15	7	
NOVELLA 2000 .....	1288	94	18	23	38	6	109	9	113	15	102	37	9	15	10	
OGGI .....	4013	200	38	66	80	19	294	49	333	42	208	116	42	35	31	
PANORAMA .....	3840	132	38	95	76	23	497	67	247	84	300	203	35	84	37	
SORRISI E CANZONI TV .....	8134	324	84	110	126	28	712	90	544	67	469	247	135	74	51	
STOP .....	702	34	6	6	16	1	39	8	59	8	29	13	7	6	5	
TELEPIU' .....	2076	84	19	45	26	9	188	16	154	21	130	62	18	22	14	
TELESETTE .....	2206	70	24	31	37	11	179	23	127	19	112	78	16	14	19	
TOPOLINO .....	2535	106	36	67	62	13	295	34	191	35	169	98	35	31	19	
VISTO .....	725	36	14	8	13	2	73	5	55	5	50	21	10	7	7	
VIVERSANI & BELLI .....	2009	108	42	36	40	13	187	28	147	24	98	64	44	28	21	
<b>SUPPLEMENTI</b>																
D LA REPUBBLICA DELLE DONNE ..	1604	100	29	50	66	15	169	46	118	25	81	76	44	27	28	
DIARIO DELLA SETTIMANA .....	225	8	2	3	6	1	32	6	9	4	10	2	1	6	4	
LA GAZZETTA SPORT MAGAZINE ..	1865	71	9	46	29	7	273	23	156	33	272	129	17	50	22	
IO DONNA .....	1899	103	30	91	107	33	179	61	167	38	82	101	49	47	23	
SETTE .....	2605	92	23	104	99	33	280	68	169	64	176	134	33	64	28	
SPECCHIO DELLA STAMPA .....	1398	80	13	48	65	15	231	46	113	37	105	79	32	30	15	
TV SETTE .....	2493	112	25	91	86	28	248	62	177	44	176	116	40	55	26	
IL VENERDI' .....	3653	187	45	103	109	32	431	102	246	85	274	184	56	77	45	



Lettori numero medio

Analisi secondo: ● duplicazioni di lettura

(valori assoluti x 1.000)

MENSILI	Totale	MENSILI													
		Donna	Donna e Mamma	Dove	Elle	Elle Decor	Focus	Gardenia	Gente Meze	Gente Money	Gente Motori	Gente Viaggi	Glamour	Gulliver	In Casa
<b>POPOLAZIONE</b>	<b>49130</b>	<b>1410</b>	<b>402</b>	<b>584</b>	<b>640</b>	<b>171</b>	<b>2854</b>	<b>494</b>	<b>2136</b>	<b>435</b>	<b>1992</b>	<b>1102</b>	<b>393</b>	<b>394</b>	<b>249</b>
ABITARE	461	36	9	39	28	36	76	33	54	22	72	65	16	18	35
AD	780	61	8	53	72	52	119	64	72	40	69	83	26	32	33
AIRONE	1203	66	13	73	48	22	297	90	148	49	169	144	29	74	22
AMADEUS	202	23	2	16	8	6	34	12	17	9	29	18	0	11	4
ARCHEO	260	12	5	21	12	7	56	13	19	9	19	29	7	14	5
ASTRA	688	117	11	34	46	14	99	21	108	18	46	58	39	23	17
A TAVOLA	245	23	5	16	16	4	37	21	21	9	24	30	8	6	12
AUTO	1307	93	20	39	36	10	251	24	178	53	429	117	18	55	30
L'AUTOMOBILE	1627	86	21	45	45	11	208	25	185	68	298	127	14	53	25
BELL'EUROPA	351	32	12	52	18	9	85	30	40	19	37	57	16	18	6
BELL'ITALIA	739	45	17	84	26	11	138	44	72	31	78	115	9	59	31
BENISSIMO	442	68	18	16	23	9	51	12	52	9	25	33	18	10	6
BIMBI SANI E BELLI	1397	169	169	26	53	11	130	36	203	16	98	61	42	29	39
BRAVA CASA	1247	100	40	90	70	52	138	68	131	26	111	102	38	33	55
BUONA CUCINA	642	84	29	19	27	6	44	32	72	3	43	49	8	8	19
BURDA	1314	130	32	29	50	12	98	29	171	16	60	68	42	23	29
CAPITAL	625	40	11	37	23	6	99	27	103	94	139	86	24	42	20
CARNET	177	19	3	16	14	7	37	5	12	10	18	17	4	7	1
CASAVIVA	2019	196	54	104	118	50	250	95	241	42	150	178	64	47	81
CENTO COSE ENERGY	948	131	28	38	97	16	148	15	164	30	77	57	94	26	8
CIAM	1038	93	28	53	66	15	224	18	218	27	195	107	52	57	24
CIPRIA	291	54	11	17	41	28	39	12	38	8	21	26	29	4	8
CLASS	351	33	4	35	22	21	76	16	43	57	59	57	25	26	9
CLUB 3	298	22	6	4	3	2	29	21	19	7	25	13	4	4	1
COME STAI	442	56	14	13	17	4	70	13	76	6	35	20	16	7	3
CONSIGLI PRATICI	312	50	10	13	12	4	47	26	47	13	22	26	13	8	3
LA CUCINA ITALIANA	1085	115	31	73	30	20	116	77	132	26	113	107	14	44	22
CUCINA MODERNA	854	64	23	28	25	7	89	37	95	13	60	29	24	21	21
DONNA	1410	1410	44	47	98	29	128	32	214	33	100	111	66	22	34
DONNA E MAMMA	402	44	402	10	13	4	30	18	35	5	19	23	9	5	6
DOVE	584	47	10	584	44	21	106	31	61	41	69	93	19	64	19
ELLE	640	98	13	44	640	41	92	16	94	18	37	58	61	18	16
ELLE DECOR	171	29	4	21	41	171	32	16	14	7	19	22	21	12	10
FOCUS	2854	128	30	106	92	32	2854	74	306	68	341	190	67	115	32
GARDENIA	494	32	18	31	16	16	74	494	50	15	46	44	12	18	8
GENTE MESE	2136	214	35	61	94	14	306	50	2136	45	239	135	48	56	52
GENTE MONEY	435	33	5	41	18	7	68	15	45	435	104	66	12	33	10
GENTE MOTORI	1992	100	19	69	37	19	341	46	239	104	1992	221	36	101	37
GENTE VIAGGI	1102	111	23	93	58	22	190	44	135	66	221	1102	29	84	44
GLAMOUR	393	66	9	19	61	21	67	12	48	12	36	29	393	10	9
GULLIVER	394	22	5	64	18	12	115	18	56	33	101	84	10	394	18
IN CASA	249	34	6	19	16	10	32	8	52	10	37	44	9	18	249
INSIEME	553	72	93	26	38	18	70	18	85	9	47	49	26	25	20
IO E IL MIO BAMBINO	1159	114	181	41	39	19	111	25	151	16	75	55	28	14	24
JESUS	188	25	5	8	3	3	29	4	37	1	13	10	6	3	1
MADRE	202	22	12	3	6	0	20	1	36	8	11	11	7	3	5
MARIE CLAIRE	1193	177	34	63	184	54	144	33	157	32	73	94	104	32	26
MAX	1397	110	14	64	113	26	318	24	165	45	227	162	74	71	21
MERIDIANI	178	8	4	27	11	13	32	12	18	13	16	32	9	9	5
MESSAGGERO DI S.ANTONIO	1866	124	29	36	24	12	176	46	191	34	123	106	16	38	19
LA MIA BOUTIQUE	419	37	8	1	14	4	29	9	38	6	31	24	12	2	11
LA MIA CASA	536	80	30	29	29	35	61	19	72	19	50	39	15	9	46
MILLIONAIRE INTRAPRENDERE	901	58	8	44	29	15	172	19	117	54	151	85	24	68	20
NAUTICA	381	20	5	10	10	4	78	17	32	13	98	62	3	13	10
PESCARÉ	563	30	3	6	13	3	72	23	42	6	113	57	4	20	12
PRATICA	552	69	22	23	42	8	54	28	81	12	36	32	29	14	20
QUATTORRUOTE	5983	279	58	172	134	26	876	125	572	179	1153	438	81	159	77
QUATTRO ZAMPE	540	46	18	19	14	0	100	26	94	14	65	60	18	23	17
QUI TOURING	1138	51	25	119	41	12	172	48	97	50	104	132	16	51	19
RAKAM	733	74	25	34	40	16	88	34	92	6	30	38	26	9	16
SALE & PEPE	860	86	25	41	49	22	104	64	122	24	63	84	25	32	21
SALVE	638	68	25	51	32	15	93	31	99	16	56	54	17	23	17
SCIENZA & VITA	371	27	11	10	14	2	112	22	34	10	55	34	5	19	9
LE SCIENZE	517	25	8	28	23	1	154	31	47	13	54	38	12	29	11
SELEZIONE READER'S DIGEST	1381	102	27	47	29	8	189	46	201	59	160	100	15	38	24
SILHOUETTE DONNA	1389	231	47	43	89	14	188	22	253	23	78	57	107	22	25
SPEAK UP	369	20	5	29	26	6	58	18	40	22	35	32	14	19	9
STARTER	160	13	3	3	2	0	38	10	21	1	59	15	4	8	6
TUTTI FOTOGRAFI	236	10	10	13	13	0	51	17	23	4	39	21	7	9	5
TUTTO	851	81	13	25	37	4	176	15	127	30	139	47	36	39	8
TUTTOMOTO	1330	83	16	32	20	4	288	27	148	44	383	115	18	50	30
TUTTOTURISMO	408	37	11	44	24	11	77	17	75	25	85	130	12	44	12
VERA	1268	199	40	47	75	20	154	46	224	21	103	78	66	35	31
VITALITY	275	43	7	11	41	16	50	6	61	10	29	18	37	14	7
VOGUE ITALIA	1104	165	21	63	134	23	146	38	194	37	136	126	75	36	44
WEEKEND VIAGGI	353	39	3	51	30	22	69	12	60	23	87	124	9	42	28
DIANA (QUATTORDICINALE)	301	19	4	5	9	7	29	7	28	3	41	20	5	5	3



# Adulti

Lettori numero medio

Analisi secondo: ● duplicazioni di lettura

(valori assoluti x 1.000)

SETTIMANALI	Totale	MENSILI														
		Insieme	Io e il Mio Bambino	Jesus	Madre	Marie Claire	Max	Meridiani	Messaggero S. Antonio	La Mia Boutique	La Mia Casa	Millionaire intraprendere	Nautica	Pescare	Pratica	
<b>POPOLAZIONE</b>	<b>49130</b>	<b>553</b>	<b>1159</b>	<b>188</b>	<b>202</b>	<b>1193</b>	<b>1397</b>	<b>178</b>	<b>1866</b>	<b>419</b>	<b>536</b>	<b>901</b>	<b>381</b>	<b>563</b>	<b>552</b>	
AMICA .....	1267	21	52	2	8	98	58	13	55	30	35	28	14	12	32	
ANNA .....	1358	40	60	5	12	108	68	19	45	31	33	17	20	11	30	
AUTO OGGI .....	1254	14	25	11	12	34	86	7	52	11	21	71	22	35	9	
AUTOSPRINT .....	916	10	22	7	2	11	66	9	43	3	20	46	10	32	8	
BELLA .....	740	28	47	1	5	49	26	9	51	24	19	14	9	5	29	
CHI .....	1613	21	42	3	6	79	90	8	53	22	17	49	8	19	35	
CONFIDENZE .....	1049	11	45	3	7	44	33	3	45	17	14	22	2	9	28	
DOMENICA QUIZ .....	368	4	7	0	0	14	15	0	11	11	7	12	9	5	7	
DONNA MODERNA .....	3853	87	179	16	38	252	183	24	178	74	77	100	26	26	106	
L'ESPRESSO .....	2919	41	76	14	11	98	147	25	134	25	48	118	47	48	35	
EVA EXPRESS TREMILA .....	807	11	26	6	4	47	50	4	36	9	28	34	8	11	7	
FAMIGLIA CRISTIANA .....	4905	81	149	61	40	163	145	18	368	33	59	95	49	72	64	
FILM TV .....	300	6	10	0	0	10	16	1	26	1	5	8	6	6	3	
GENTE .....	3841	67	118	32	19	150	143	16	208	49	65	89	41	62	63	
GIOIA .....	1421	28	61	13	16	106	54	9	76	26	20	43	15	23	45	
IL GIORNALINO .....	383	10	13	2	9	16	13	1	27	3	4	7	3	10	10	
GRAND HOTEL .....	982	15	20	0	7	28	30	4	37	11	15	28	14	15	11	
GRAZIA .....	1857	48	82	8	18	157	65	18	87	37	37	46	19	27	47	
GUERIN SPORTIVO .....	533	1	7	7	0	2	34	6	13	1	9	26	11	17	3	
GUIDA TV .....	1581	21	40	12	6	41	60	9	82	17	31	47	28	25	25	
INTIMITA' .....	1086	14	25	6	5	47	25	8	54	11	12	19	4	9	30	
MAGAZINE BEAUTIFUL .....	392	8	10	0	3	10	17	2	12	6	10	6	12	7	8	
IL MONDO .....	183	5	3	4	1	10	11	3	8	3	0	4	5	1	2	
MONDO ECONOMICO .....	402	3	4	6	1	23	20	2	9	7	8	14	13	7	6	
MOTOSPRINT .....	785	6	7	11	0	6	68	3	26	2	13	25	19	32	4	
NOVELLA 2000 .....	1288	24	45	8	3	62	98	4	55	14	46	39	13	31	27	
OGGI .....	4013	49	104	33	26	159	145	20	204	38	66	104	51	60	54	
PANORAMA .....	3840	35	99	15	13	148	243	42	166	26	51	159	52	85	59	
SORRISI E CANZONI TV .....	8134	134	257	28	40	301	451	22	350	75	114	224	68	130	129	
STOP .....	702	15	19	4	7	31	23	1	27	5	10	17	4	7	18	
TELEPIU' .....	2076	31	59	4	10	66	106	12	83	17	33	81	22	20	33	
TELESETTE .....	2206	33	63	12	8	44	78	12	60	20	31	55	29	36	38	
TOPOLINO .....	2535	67	106	20	9	114	131	18	104	27	39	85	38	51	45	
VISTO .....	725	20	25	3	1	22	36	2	44	9	19	20	5	16	9	
VIVERSANI & BELLI .....	2009	66	93	5	22	111	94	6	100	45	62	46	16	16	53	
<b>SUPPLEMENTI</b>																
D LA REPUBBLICA DELLE DONNE .....	1604	35	67	9	6	118	105	16	56	16	28	49	20	17	49	
DIARIO DELLA SETTIMANA .....	225	2	2	1	0	6	18	5	7	4	5	6	7	5	3	
LA GAZZETTA SPORT MAGAZINE .....	1865	20	35	9	10	64	190	10	75	9	23	85	24	50	18	
IO DONNA .....	1899	51	63	10	10	129	131	37	84	24	38	52	29	21	53	
SETTE .....	2605	54	66	21	20	130	185	41	136	24	45	74	44	34	48	
SPECCHIO DELLA STAMPA .....	1398	26	39	11	4	82	101	23	54	12	17	49	22	32	26	
TV SETTE .....	2493	49	80	20	21	130	165	33	138	24	44	71	39	34	48	
IL VENERDI' .....	3653	63	129	22	21	188	221	40	175	37	50	142	48	65	60	



Lettori numero medio

Analisi secondo: ● duplicazioni di lettura

(valori assoluti x 1.000)

MENSILI	Totale	MENSILI													
		Insieme	Io e il Mio Bambino	Jesus	Madre	Marie Claire	Max	Meridiani	Messaggero S. Antonio	La Mia Boutique	La Mia Casa	Millionaire Intraprendere	Nautica	Pescare	Pratica
<b>POPOLAZIONE</b>	<b>49130</b>	<b>553</b>	<b>1159</b>	<b>188</b>	<b>202</b>	<b>1193</b>	<b>1397</b>	<b>178</b>	<b>1866</b>	<b>419</b>	<b>536</b>	<b>901</b>	<b>381</b>	<b>563</b>	<b>552</b>
ABITARE	461	15	19	3	3	47	42	10	29	7	40	26	12	21	13
AD	780	20	37	4	9	91	79	21	46	14	58	52	29	16	40
AIRONE	1203	45	54	14	8	98	125	22	94	20	22	73	39	48	39
AMADEUS	202	6	4	2	6	12	21	3	13	0	3	10	5	5	5
ARCHEO	260	9	2	7	2	20	19	12	15	9	8	9	12	3	8
ASTRA	688	29	44	4	10	83	94	5	45	16	26	30	11	16	36
A TAVOLA	245	17	15	1	6	22	29	10	28	14	20	10	12	3	12
AUTO	1307	28	56	10	10	58	177	7	89	17	47	96	54	42	27
L'AUTOMOBILE	1627	34	62	16	19	53	112	14	111	13	25	108	48	56	34
BELL'EUROPA	351	22	33	4	5	38	23	16	28	4	19	12	8	14	14
BELL'ITALIA	739	32	34	10	12	57	53	32	62	17	31	29	23	29	28
BENISSIMO	442	45	47	5	10	47	26	2	33	33	23	17	2	7	51
BIMBI SANI E BELLI	1397	172	468	17	15	145	81	8	97	31	63	42	29	28	66
BRAVA CASA	1247	69	94	13	11	142	106	19	92	35	124	47	26	29	76
BUONA CUCINA	642	38	52	8	7	61	18	4	68	21	52	12	9	21	57
BURDA	1314	57	102	14	16	125	78	19	115	152	43	44	9	25	70
CAPITAL	625	26	33	5	7	51	93	12	40	9	30	92	38	29	27
CARNET	177	13	9	5	0	21	32	4	9	3	5	6	7	2	20
CASAVIVA	2019	113	141	22	18	229	133	21	129	65	172	90	37	47	110
CENTO COSE ENERGY	948	33	60	20	8	185	138	9	43	29	50	55	9	9	62
CIAK	1038	43	54	13	6	83	230	18	87	19	39	78	27	31	33
CIPRIA	291	23	19	3	4	57	40	0	27	9	19	9	2	0	24
CLASS	351	12	22	4	6	47	65	7	26	6	25	56	14	5	9
CLUB 3	298	4	5	15	2	13	10	1	46	5	3	7	6	4	12
COME STAI	442	19	33	10	8	46	22	1	29	9	33	16	1	6	32
CONSIGLI PRATICI	312	30	23	6	8	35	11	6	43	14	19	18	12	12	43
LA CUCINA ITALIANA	1085	49	52	13	19	101	60	30	95	21	66	39	38	36	56
CUCINA MODERNA	854	55	66	4	17	68	42	5	63	22	38	15	11	12	47
DONNA	1410	72	114	25	22	177	110	8	124	37	80	58	20	30	69
DONNA E MAMMA	402	93	181	5	12	34	14	4	29	8	30	8	5	3	22
DOVE	584	26	41	8	3	63	64	27	36	1	29	44	10	6	23
ELLE	640	38	39	3	6	184	113	11	24	14	29	29	10	13	42
ELLE DECOR	171	18	19	3	0	54	26	13	12	4	35	15	4	3	8
FOCUS	2854	70	111	29	20	144	318	32	176	29	61	172	78	72	54
GARDENIA	494	18	25	4	1	33	24	12	46	9	19	19	17	23	28
GENTE MESE	2136	85	151	37	36	157	165	18	191	38	72	117	32	42	81
GENTE MONEY	435	9	16	1	8	32	45	13	34	6	19	54	13	6	12
GENTE MOTORI	1992	47	75	13	11	73	227	16	123	31	50	151	98	113	36
GENTE VIAGGI	1102	49	55	10	11	94	162	32	106	24	39	85	62	57	32
GLAMOUR	393	26	28	6	7	104	74	9	16	12	15	24	3	4	29
GULLIVER	394	25	14	3	3	32	71	9	38	2	9	68	13	20	14
IN CASA	249	20	24	1	5	26	21	5	19	11	46	20	10	12	20
INSIEME	553	553	213	7	16	62	43	7	44	19	36	15	12	17	43
IO E IL MIO BAMBINO	1159	213	1159	5	21	96	50	10	86	26	56	35	25	19	35
JESUS	188	7	5	188	6	19	18	0	30	2	11	3	7	10	13
MADRE	202	16	21	6	202	18	10	1	46	1	7	0	0	5	10
MARIE CLAIRE	1193	62	96	19	18	1193	157	17	82	44	67	57	31	18	61
MAX	1397	43	50	18	10	157	1397	27	74	16	55	128	40	35	27
MERIDIANI	178	7	10	0	1	17	27	178	6	0	6	18	7	4	7
MESSAGGERO DI S.ANTONIO	1866	44	86	30	46	82	74	6	1866	27	35	72	28	47	43
LA MIA BOUTIQUE	419	19	26	2	1	44	16	0	27	419	21	10	3	7	28
LA MIA CASA	536	36	56	11	7	67	55	6	35	21	536	35	18	9	35
MILLIONAIRE INTRAPRENDERE	901	15	35	3	0	57	128	18	72	10	35	901	17	23	32
NAUTICA	381	12	25	7	0	31	40	7	28	3	18	17	381	49	3
PESCARA	563	17	19	10	5	18	35	4	47	7	9	23	49	563	9
PRATICA	552	43	35	13	10	61	27	7	43	28	35	32	3	9	552
QUATTORRUOTE	5983	124	235	41	30	259	522	45	298	71	146	366	168	199	97
QUATTRO ZAMPE	540	26	30	9	4	47	73	11	38	18	21	40	22	22	16
QUI TOURING	1138	32	55	22	14	74	75	30	93	6	19	52	26	26	34
RAKAM	733	54	48	23	15	65	34	4	55	38	42	16	7	11	30
SALE & PEPE	860	54	68	13	8	98	65	21	75	20	42	27	13	27	51
SALVE	638	46	44	17	6	71	50	11	51	14	29	59	9	12	30
SCIENZA & VITA	371	9	13	11	6	14	34	8	31	5	12	20	23	18	17
LE SCIENZE	517	11	17	7	1	25	39	10	47	10	19	24	19	18	12
SELEZIONE READER'S DIGEST	1381	43	67	47	12	71	95	9	139	22	37	73	43	38	41
SILHOUETTE DONNA	1389	75	122	19	10	188	112	7	62	61	65	68	11	10	87
SPEAK UP	369	18	24	1	3	41	54	17	26	8	9	30	9	6	14
STARTER	160	6	4	3	5	10	37	0	17	2	6	20	10	16	7
TUTTI FOTOGRAFI	236	8	10	2	1	16	33	2	19	3	14	7	22	7	1
TUTTO	851	23	35	4	10	62	142	5	58	12	23	47	20	25	28
TUTTOMOTO	1330	21	35	5	9	53	144	8	63	32	30	84	50	76	19
TUTTOTURISMO	408	17	21	3	6	39	58	12	29	10	19	27	15	18	19
VERA	1288	80	87	12	26	147	98	9	102	40	61	58	19	41	131
VITALITY	275	16	21	6	6	58	40	3	24	4	8	28	4	4	26
VOGUE ITALIA	1104	42	75	20	5	183	170	22	67	39	68	65	35	41	46
WEEKEND VIAGGI	353	10	22	6	4	50	56	11	24	11	36	39	32	26	14
DIANA (QUATTORDICINALE)	301	7	13	2	3	8	20	3	28	3	9	9	4	30	2



# Adulti

Lettori numero medio

Analisi secondo: ● duplicazioni di lettura

(valori assoluti x 1.000)

## SETTIMANALI

Totale

## MENSILI

	Totale	Quattro-ruote	Quattro Zampe	Qui Touring	Rakam	Safe & Pepe	Salve	Scienza & vita	Le Scienze	Selezione dal R.D.	Silhouette Donna	Speak Up	Starter	Tutti Fotografi	Tutto
<b>POPOLAZIONE</b>	<b>49130</b>	<b>5983</b>	<b>540</b>	<b>1138</b>	<b>733</b>	<b>860</b>	<b>638</b>	<b>371</b>	<b>517</b>	<b>1381</b>	<b>1389</b>	<b>369</b>	<b>160</b>	<b>236</b>	<b>851</b>
AMICA	1267	164	28	50	48	51	34	15	15	48	105	12	6	9	26
ANNA	1358	172	32	41	54	73	31	14	16	48	111	21	1	11	37
AUTO OGGI	1254	441	17	51	14	18	26	24	19	39	45	10	19	10	72
AUTOSPRINT	916	312	13	25	9	23	12	20	13	35	25	10	25	5	44
BELLA	740	95	19	34	26	51	22	7	2	40	80	11	2	2	28
CHI	1613	247	26	43	46	50	47	15	9	79	90	20	3	5	57
CONFIDENZE	1049	98	11	17	21	33	18	5	6	52	68	6	3	0	24
DOMENICA QUIZ	368	45	4	16	12	15	3	4	4	12	9	5	4	7	6
DONNA MODERNA	3853	545	76	116	117	150	96	33	41	153	324	48	10	20	121
L'ESPRESSO	2919	628	42	110	54	62	60	49	68	122	96	32	10	27	71
EVA EXPRESS TREMILA	807	150	13	19	13	23	17	6	6	25	44	13	8	3	32
FAMIGLIA CRISTIANA	4905	727	69	174	100	114	81	39	60	235	147	39	17	34	99
FILM TV	300	61	8	15	4	4	7	2	5	8	12	2	4	1	10
GENTE	3841	576	69	105	102	117	91	46	53	155	169	38	10	17	86
GIOIA	1421	167	26	47	48	45	40	16	15	68	111	22	1	4	49
IL GIORNALINO	383	67	10	18	8	16	2	4	8	18	10	2	3	2	20
GRAND HOTEL	982	106	13	20	21	23	26	6	10	32	55	1	5	5	24
GRAZIA	1857	243	32	56	60	77	58	26	28	71	152	28	8	8	54
GUERIN SPORTIVO	533	140	8	7	0	7	4	5	8	18	6	5	2	7	25
GUIDA TV	1581	286	29	40	26	34	18	10	18	88	67	28	6	14	46
INTIMITA'	1086	110	13	13	20	36	26	6	8	39	43	6	1	0	24
MAGAZINE BEAUTIFUL	392	42	3	4	2	9	7	3	7	10	36	6	2	6	46
IL MONDO	183	38	0	10	3	9	7	7	10	9	3	6	1	2	5
MONDO ECONOMICO	402	96	7	26	4	12	16	10	10	11	8	12	2	0	10
MOTOSPRINT	785	225	20	25	8	10	14	10	9	23	18	8	14	7	40
NOVELLA 2000	1288	244	32	32	31	42	13	13	6	52	93	10	12	13	48
OGGI	4013	600	75	124	110	103	77	43	59	149	205	38	11	13	84
PANORAMA	3840	816	73	186	68	90	87	74	91	179	143	76	23	26	113
SORRISI E CANZONI TV	8134	1298	114	215	129	212	123	59	87	267	372	71	42	49	292
STOP	702	88	15	7	11	15	16	3	6	29	34	5	2	2	22
TELEPIU'	2076	368	25	54	31	46	31	23	19	76	85	17	10	9	77
TELESETTE	2206	361	39	52	39	32	37	25	24	87	105	13	9	14	47
TOPOLINO	2535	503	57	93	72	81	61	41	38	124	132	40	7	26	102
VISTO	725	123	11	7	11	14	21	3	11	24	26	5	0	1	23
VIVERSANI & BELLI	2009	293	43	52	54	65	51	22	22	78	204	17	10	9	62
<b>SUPPLEMENTI</b>															
D LA REPUBBLICA DELLE DONNE	1604	287	34	99	48	76	57	28	53	69	91	38	8	11	49
DIARIO DELLA SETTIMANA	225	53	3	13	2	5	9	6	7	4	5	2	0	2	1
LA GAZZETTA SPORT MAGAZINE	1865	578	35	70	15	37	25	30	30	91	54	30	34	18	105
IO DONNA	1899	307	43	168	62	88	76	32	63	102	117	51	5	22	57
SETTE	2605	566	58	209	61	94	95	58	102	130	81	58	16	24	70
SPECCHIO DELLA STAMPA	1398	319	40	69	42	49	40	42	51	85	86	29	6	13	54
TV SETTE	2493	509	50	202	66	89	93	39	74	125	95	57	18	24	78
IL VENERDI'	3653	743	80	203	84	129	120	66	125	196	146	85	21	40	95



Lettori numero medio

Analisi secondo: ● duplicazioni di lettura

(valori assoluti x 1.000)

MENSILI	Totale	MENSILI													Tutto
		Quattro-ruote	Quattro Zampe	Qui Touring	Rakam	Sale & Pepe	Salve	Scienza & vita	Le Scienze	Selezione dal R.D.	Silhouette Donna	Speak Up	Starter	Tutti Fotografi	
<b>POPOLAZIONE</b>	<b>49130</b>	<b>5983</b>	<b>540</b>	<b>1138</b>	<b>733</b>	<b>860</b>	<b>638</b>	<b>371</b>	<b>517</b>	<b>1381</b>	<b>1389</b>	<b>369</b>	<b>160</b>	<b>236</b>	<b>851</b>
ABITARE	461	151	16	44	14	39	26	30	24	41	21	16	6	7	17
AD	780	216	25	66	44	67	36	20	43	45	53	25	4	13	18
AIRONE	1203	381	66	116	38	63	59	56	70	102	71	41	11	36	51
AMADEUS	202	51	9	20	8	3	14	3	13	12	5	13	9	1	12
ARCHEO	260	58	13	38	5	20	11	18	31	17	10	18	1	2	7
ASTRA	688	162	43	24	17	47	45	20	17	54	120	23	4	5	59
A TAVOLA	245	57	17	21	24	49	15	10	27	14	18	10	4	5	14
AUTO	1307	742	47	60	11	35	29	32	18	90	62	30	61	22	106
L'AUTOMOBILE	1627	651	41	140	31	45	51	33	55	131	69	26	41	26	70
BELL'EUROPA	351	93	14	67	28	25	14	20	13	30	26	25	3	5	11
BELL'ITALIA	739	185	31	114	35	48	33	20	28	53	28	40	0	19	33
BENISSIMO	442	60	18	17	77	55	26	10	8	46	73	5	3	8	15
BIMBI SANI E BELLI	1397	292	63	55	82	99	51	20	18	70	205	15	5	17	61
BRAVA CASA	1247	282	37	70	94	97	70	31	28	72	132	28	2	19	27
BUONA CUCINA	642	122	25	31	38	75	30	7	12	47	63	9	3	8	20
BURDA	1314	194	51	55	125	89	49	16	26	89	154	18	8	7	51
CAPITAL	625	262	42	91	15	47	51	23	25	93	29	24	9	8	26
CARNET	177	45	5	18	6	17	8	5	6	23	16	10	3	4	22
CASAVIVA	2019	494	57	134	143	166	97	53	58	159	199	40	11	24	61
CENTO COSE ENERGY	948	236	55	37	54	72	57	14	17	67	221	50	2	16	92
CIAK	1038	351	66	68	29	53	29	30	33	90	111	56	22	33	180
CIPRIA	291	44	25	21	18	31	21	4	9	23	59	4	1	2	18
CLASS	351	129	16	51	8	39	19	10	18	36	39	16	2	8	21
CLUB 3	298	62	6	39	13	14	5	7	6	38	14	2	1	1	3
COME STAI	442	72	12	21	16	33	41	10	8	29	85	12	2	4	23
CONSIGLI PRATICI	312	48	22	14	28	28	26	6	5	22	54	2	0	8	9
LA CUCINA ITALIANA	1085	237	50	77	91	158	59	16	37	81	81	17	8	15	35
CUCINA MODERNA	854	139	27	45	48	100	30	16	24	64	93	10	2	9	36
DONNA	1410	279	46	51	74	86	68	27	25	102	231	20	13	10	81
DONNA E MAMMA	402	58	18	25	25	25	25	11	8	27	47	5	3	10	13
DOVE	584	172	19	119	34	41	51	10	28	47	43	29	3	13	25
ELLE	640	134	14	41	40	49	32	14	23	29	89	26	2	13	37
ELLE DECOR	171	26	0	12	16	22	15	2	1	8	14	6	0	0	4
FOCUS	2854	876	100	172	88	104	93	112	154	189	188	58	38	51	176
GARDENIA	494	125	26	48	34	64	31	22	31	46	22	18	10	17	15
GENTE MESE	2136	572	94	97	92	122	99	34	47	201	253	40	21	23	127
GENTE MONEY	435	179	14	50	6	24	16	10	13	59	23	22	1	4	30
GENTE MOTORI	1992	1153	65	104	30	63	56	55	54	160	78	35	59	39	139
GENTE VIAGGI	1102	438	60	132	38	84	54	34	38	100	57	32	15	21	47
GLAMOUR	393	81	18	16	26	25	17	5	12	15	107	14	4	7	36
GULLIVER	394	159	23	51	9	32	23	19	29	38	22	19	8	9	39
IN CASA	249	77	17	19	16	21	17	9	11	24	25	9	6	5	8
INSIEME	553	124	26	32	54	54	46	9	11	43	75	18	6	8	23
IO E IL MIO BAMBINO	1159	235	30	55	48	68	44	13	17	67	122	24	4	10	35
JESUS	188	41	9	22	23	13	17	11	7	47	19	1	3	2	4
MADRE	202	30	4	14	15	8	6	6	1	12	10	3	5	1	10
MARIE CLAIRE	1193	259	47	74	65	98	71	14	25	71	188	41	10	16	62
MAX	1397	522	73	75	34	65	50	34	39	95	112	54	37	33	142
MERIDIANI	178	45	11	30	4	21	11	8	10	9	7	17	0	2	5
MESSAGGERO DI S.ANTONIO	1866	298	38	93	55	75	51	31	47	139	62	26	17	19	58
LA MIA BOUTIQUE	419	71	18	6	38	20	14	5	10	22	61	8	2	3	12
LA MIA CASA	536	146	21	19	42	42	29	12	19	37	65	9	6	14	23
MILLIONAIRE INTRAPRENDERE	901	366	40	52	16	27	59	20	24	73	68	30	20	7	47
NAUTICA	381	168	22	26	7	13	9	23	19	43	11	9	10	22	20
PESCARÉ	563	199	22	26	11	27	12	18	18	38	10	6	16	7	25
PRATICA	552	97	16	34	30	51	30	17	12	41	87	14	7	1	28
QUATTORRUOTE	5983	5983	153	308	97	200	131	105	146	415	270	110	83	75	238
QUATTRO ZAMPE	540	153	540	38	26	42	28	16	21	37	65	23	4	18	41
QUI TOURING	1138	308	38	1138	35	73	44	35	56	86	40	46	15	28	41
RAKAM	733	97	26	35	733	68	44	18	14	60	64	8	0	7	17
SALE & PEPE	860	200	42	73	68	860	51	25	20	65	105	28	2	4	27
SALVE	638	131	28	44	44	51	638	17	23	49	92	23	1	10	13
SCIENZA & VITA	371	105	16	35	18	25	17	371	81	51	21	9	14	18	21
LE SCIENZE	517	146	21	56	14	20	23	81	517	53	15	17	6	11	8
SELEZIONE READER'S DIGEST	1381	415	37	86	60	65	49	51	53	1381	87	25	8	21	55
SILHOUETTE DONNA	1389	270	65	40	64	105	92	21	15	87	1389	18	5	11	91
SPEAK UP	369	110	23	46	8	28	23	9	17	25	18	369	2	8	39
STARTER	160	83	4	15	0	2	1	14	6	8	5	2	160	3	25
TUTTI FOTOGRAFI	236	75	18	28	7	4	10	18	11	21	11	8	3	236	14
TUTTO	851	238	41	41	17	27	13	21	8	55	91	39	25	14	851
TUTTOMOTO	1330	661	53	47	18	31	28	41	27	76	71	19	36	20	135
TUTTOTURISMO	408	184	26	51	17	37	32	17	23	31	29	14	5	14	16
VERA	1268	269	48	60	65	114	74	24	15	91	258	23	16	21	60
VITALITY	275	79	15	19	21	22	46	5	9	23	87	2	1	0	17
VOGUE ITALIA	1104	323	49	65	70	87	38	29	30	68	164	35	20	10	61
WEEKEND VIAGGI	353	143	25	38	12	28	26	17	22	22	29	21	8	8	15
DIANA (QUATTORDICINALE)	301	109	21	9	6	8	5	7	12	23	6	7	6	7	4



# Adulti

Lettori numero medio

Analisi secondo: ● duplicazioni di lettura

(valori assoluti x 1.000)

## SETTIMANALI

Totale

## MENSILI

	Totale	Tutto- moto	Tutto- turismo	Vera	Vitality	Vogue Italia	Week end Viaggi	Diana (quattord)
<b>POPOLAZIONE</b>	<b>49130</b>	<b>1330</b>	<b>408</b>	<b>1268</b>	<b>275</b>	<b>1104</b>	<b>353</b>	<b>301</b>
AMICA .....	1267	34	19	63	18	72	23	2
ANNA .....	1358	43	19	91	30	77	20	3
AUTO OGGI .....	1254	157	28	41	7	42	28	17
AUTOSPRINT .....	916	119	16	16	3	46	14	13
BELLA .....	740	17	8	77	17	43	19	0
CHI .....	1613	50	14	67	23	65	16	5
CONFIDENZE .....	1049	25	6	58	11	27	11	3
DOMENICA QUIZ .....	368	7	9	31	1	13	9	4
DONNA MODERNA .....	3853	83	48	257	70	198	43	25
L'ESPRESSO .....	2919	115	32	75	22	105	42	25
EVA EXPRESS TREMILA .....	807	31	14	44	9	25	10	6
FAMIGLIA CRISTIANA .....	4905	124	56	155	23	115	33	40
FILM TV .....	300	15	1	7	4	11	3	2
GENTE .....	3841	123	41	154	55	136	37	30
GIOIA .....	1421	31	16	92	36	78	9	4
IL GIORNALINO .....	383	9	10	29	4	8	2	0
GRAND HOTEL .....	982	29	8	46	4	30	11	5
GRAZIA .....	1857	43	20	115	31	108	25	11
GUERIN SPORTIVO .....	533	49	13	10	3	16	11	8
GUIDA TV .....	1581	59	22	69	18	54	23	16
INTIMITA' .....	1086	21	3	58	5	29	13	5
MAGAZINE BEAUTIFUL .....	392	8	10	29	3	16	4	2
IL MONDO .....	183	5	1	10	1	9	2	3
MONDO ECONOMICO .....	402	14	11	8	5	10	7	3
MOTOSPRINT .....	785	126	16	19	6	28	11	15
NOVELLA 2000 .....	1288	59	16	64	15	52	13	17
OGGI .....	4013	118	44	184	37	157	40	37
PANORAMA .....	3840	157	89	114	40	141	71	43
SORRISI E CANZONI TV .....	8134	349	92	317	78	258	93	56
STOP .....	702	27	6	28	4	15	6	4
TELEPIU' .....	2076	91	23	57	25	86	21	27
TELESETTE .....	2206	76	18	67	15	64	13	17
TOPOLINO .....	2535	116	30	110	29	113	25	25
VISTO .....	725	29	7	25	2	11	9	12
VIVERSANI & BELLI .....	2009	63	24	147	29	77	40	17
<b>SUPPLEMENTI</b>								
D LA REPUBBLICA DELLE DONNE ..	1604	56	38	72	31	89	29	11
DIARIO DELLA SETTIMANA .....	225	8	1	8	3	13	1	2
LA GAZZETTA SPORT MAGAZINE ..	1865	174	54	56	8	76	30	29
IO DONNA .....	1899	48	45	105	36	91	36	9
SETTE .....	2605	96	61	89	26	105	54	17
SPECCHIO DELLA STAMPA .....	1398	55	26	65	22	58	31	9
TV SETTE .....	2493	107	57	95	30	114	49	18
IL VENERDI' .....	3653	157	76	153	48	163	63	35



Lettori numero medio

Analisi secondo: ● duplicazioni di lettura

(valori assoluti x 1.000)

MENSILI	Totale	MENSILI						
		Tutto- moto	Tutto- turismo	Vera	Vitality	Vogue Italia	Week end Viaggi	Diana (quattord.)
<b>POPOLAZIONE</b>	<b>49130</b>	<b>1330</b>	<b>408</b>	<b>1268</b>	<b>275</b>	<b>1104</b>	<b>353</b>	<b>301</b>
ABITARE	461	33	17	25	9	49	28	9
AD	780	34	34	34	16	79	46	13
AIRONE	1203	108	66	76	26	90	48	23
AMADEUS	202	20	7	5	0	17	8	5
ARCHEO	260	10	12	10	5	21	18	12
ASTRA	688	40	14	101	33	69	30	2
A TAVOLA	245	9	11	19	6	24	13	2
AUTO	1307	275	62	85	12	85	44	34
L'AUTOMOBILE	1627	180	58	69	24	71	55	31
BELL'EUROPA	351	26	19	39	7	32	28	2
BELL'ITALIA	739	37	47	43	12	61	51	8
BENISSIMO	442	11	11	72	14	52	16	2
BIMBI SANI E BELLI	1397	70	26	165	30	102	27	7
BRAVA CASA	1247	35	32	118	22	94	47	11
BUONA CUCINA	642	33	14	77	13	42	12	9
BURDA	1314	32	26	134	22	139	19	13
CAPITAL	625	43	25	48	26	65	30	4
CARNET	177	16	6	10	3	14	6	0
CASAVIVA	2019	72	60	182	47	160	61	25
CENTO COSE ENERGY	948	54	32	147	88	122	31	7
CIAK	1038	148	49	79	15	125	36	8
CIPRIA	291	12	11	41	23	31	16	6
CLASS	351	39	16	13	11	38	24	6
CLUB 3	298	7	3	15	5	11	3	3
COME STAI	442	13	12	60	16	33	16	4
CONSIGLI PRATICI	312	15	16	68	23	26	9	2
LA CUCINA ITALIANA	1085	57	49	110	25	81	36	12
CUCINA MODERNA	854	29	18	91	18	58	21	4
DONNA	1410	83	37	199	43	165	39	19
DONNA E MAMMA	402	16	11	40	7	21	3	4
DOVE	584	32	44	47	11	63	51	5
ELLE	640	20	24	75	41	134	30	9
ELLE DECOR	171	4	11	20	16	23	22	7
FOCUS	2854	288	77	154	50	146	69	29
GARDENIA	494	27	17	46	6	38	12	7
GENTE MESE	2136	148	75	224	61	194	60	28
GENTE MONEY	435	44	25	21	10	37	23	3
GENTE MOTORI	1992	383	85	103	29	136	87	41
GENTE VIAGGI	1102	115	130	78	18	126	124	20
GLAMOUR	393	18	12	66	37	75	9	5
GULLIVER	394	50	44	35	14	36	42	5
IN CASA	249	30	12	31	7	44	28	3
INSIEME	553	21	17	80	16	42	10	7
IO E IL MIO BAMBINO	1159	35	21	87	21	75	22	13
JESUS	188	5	3	12	6	20	6	2
MADRE	202	9	6	26	6	5	4	3
MARIE CLAIRE	1193	53	39	147	58	183	50	8
MAX	1397	144	58	98	40	170	56	20
MERIDIANI	178	8	12	9	3	22	11	3
MESSAGGERO DI S.ANTONIO	1866	63	29	102	24	67	24	28
LA MIA BOUTIQUE	419	32	10	40	4	39	11	3
LA MIA CASA	536	30	19	61	8	68	36	9
MILLIONAIRE INTRAPRENDERE	901	84	27	58	28	65	39	9
NAUTICA	381	50	15	19	4	35	32	4
PESCARRE	563	76	18	41	4	41	26	30
PRATICA	552	19	19	131	26	46	14	2
QUATTORRUOTE	5983	661	184	269	79	323	143	109
QUATTRO ZAMPE	540	53	26	48	15	49	25	21
QUI TOURING	1138	47	51	60	19	65	38	9
RAKAM	733	18	17	65	21	70	12	6
SALE & PEPE	860	31	37	114	22	87	28	8
SALVE	638	28	32	74	46	38	26	5
SCIENZA & VITA	371	41	17	24	5	29	17	7
LE SCIENZE	517	27	23	15	9	30	22	12
SELEZIONE READER'S DIGEST	1381	76	31	91	23	68	22	23
SILHOUETTE DONNA	1389	71	29	258	87	164	29	6
SPEAK UP	369	19	14	23	2	35	21	7
STARTER	160	36	5	16	1	20	8	6
TUTTI FOTOGRAFI	236	20	14	21	0	10	8	7
TUTTO	851	135	16	60	17	61	15	4
TUTTOMOTO	1330	1330	70	59	14	90	44	32
TUTTOTURISMO	408	70	408	42	15	48	60	13
VERA	1268	59	42	1268	57	132	30	8
VITALITY	275	14	15	57	275	29	12	0
VOGUE ITALIA	1104	90	48	132	29	1104	57	15
WEEKEND VIAGGI	353	44	60	30	12	57	353	12
DIANA (QUATTORDICINALE)	301	32	13	8	0	15	12	301



# Uomini

Lettori numero medio

Analisi secondo: ● duplicazioni di lettura

(valori assoluti x 1.000)

SETTIMANALI	Totale	SETTIMANALI														
		Amica	Anna	Auto Oggi	Auto-sprint	Bella	Chi	Confidenze	Domenica Quiz	Donna Moderna	L'Espresso	Eva Express Tremila	Famiglia Cristiana	Film TV	Gente	
<b>POPOLAZIONE</b>	<b>23620</b>	<b>219</b>	<b>205</b>	<b>1082</b>	<b>806</b>	<b>84</b>	<b>506</b>	<b>171</b>	<b>162</b>	<b>832</b>	<b>1939</b>	<b>358</b>	<b>2135</b>	<b>185</b>	<b>1390</b>	
AMICA .....	219	219	56	19	22	17	9	4	6	61	41	12	34	7	36	
ANNA .....	205	56	205	24	16	5	21	10	5	32	38	12	34	4	31	
AUTO OGGI .....	1082	19	24	1082	260	10	63	13	16	73	171	43	137	16	115	
AUTOSPRINT .....	806	22	16	260	806	2	46	16	12	48	117	31	112	7	97	
BELLA .....	84	17	5	10	2	84	4	0	1	26	9	2	14	0	9	
CHI .....	506	9	21	63	46	4	506	14	13	51	85	65	52	13	114	
CONFIDENZE .....	171	4	10	13	16	0	14	171	1	17	20	6	53	1	21	
DOMENICA QUIZ .....	162	6	5	16	12	1	13	1	162	6	25	4	27	4	22	
DONNA MODERNA .....	832	61	32	73	48	26	51	17	6	832	120	54	97	5	114	
L'ESPRESSO .....	1939	41	38	171	117	9	85	20	25	120	1939	71	266	27	256	
EVA EXPRESS TREMILA .....	358	12	12	43	31	2	65	6	4	54	71	358	45	4	68	
FAMIGLIA CRISTIANA .....	2135	34	34	137	112	14	52	53	27	97	266	45	2135	20	265	
FILM TV .....	185	7	4	16	7	0	13	1	4	5	27	4	20	185	14	
GENTE .....	1390	36	31	115	97	9	114	21	22	114	256	68	265	14	1390	
GIOIA .....	236	37	44	16	17	10	11	9	5	47	50	13	51	3	55	
IL GIORNALINO .....	153	2	2	25	21	0	14	9	4	12	31	9	87	4	15	
GRAND HOTEL .....	328	12	5	21	21	5	17	26	6	23	27	13	56	7	46	
GRAZIA .....	304	53	46	23	31	8	13	3	2	74	75	14	63	7	70	
GUERIN SPORTIVO .....	493	11	19	59	96	9	40	9	7	32	89	33	71	8	84	
GUIDA TV .....	816	17	10	100	72	17	18	0	30	48	118	37	86	11	83	
INTIMITA' .....	200	9	15	19	17	3	17	62	1	22	37	6	44	2	36	
MAGAZINE BEAUTIFUL .....	85	0	5	11	11	0	6	0	2	5	12	3	23	2	11	
IL MONDO .....	129	3	1	6	6	1	2	0	0	5	41	2	15	2	12	
MONDO ECONOMICO .....	281	9	2	40	26	0	4	0	14	16	76	3	34	4	28	
MOTOSPRINT .....	691	20	17	186	219	3	32	8	19	46	96	32	102	12	80	
NOVELLA 2000 .....	544	17	20	81	50	5	73	8	3	60	94	127	95	10	113	
OGGI .....	1601	32	49	116	105	14	130	17	24	124	250	74	292	27	517	
PANORAMA .....	2448	69	31	190	158	21	134	15	23	179	765	84	344	33	294	
SORRISI E CANZONI TV .....	3788	39	42	291	249	27	194	48	60	202	399	130	417	32	392	
STOP .....	228	1	2	26	17	0	28	10	8	12	30	27	39	0	66	
TELEPIU' .....	1039	17	18	89	95	1	38	10	13	37	112	32	110	18	118	
TELESETTE .....	1059	15	15	73	58	3	34	23	16	78	118	24	124	6	93	
TOPOLINO .....	1245	18	26	151	103	10	68	32	22	116	206	47	200	12	153	
VISTO .....	325	2	3	22	24	0	61	12	4	31	53	42	58	1	59	
VIVERSANI & BELLI .....	629	17	13	86	44	13	39	7	3	106	114	32	100	11	86	
<b>SUPPLEMENTI</b>																
D LA REPUBBLICA DELLE DONNE .....	645	17	14	37	31	4	11	5	3	57	198	16	64	8	37	
DIARIO DELLA SETTIMANA .....	164	0	0	5	5	0	1	1	2	8	28	2	7	3	9	
LA GAZZETTA SPORT MAGAZINE .....	1580	25	18	147	139	2	52	14	25	92	185	73	159	18	157	
IO DONNA .....	639	32	11	48	18	9	20	4	7	76	109	23	77	4	54	
SETTE .....	1489	43	17	108	72	3	55	13	14	105	292	38	169	13	127	
SPECCHIO DELLA STAMPA .....	752	13	9	53	45	4	41	8	5	56	152	19	109	10	74	
TV SETTE .....	1297	47	28	101	61	2	45	11	14	92	223	36	150	10	97	
IL VENERDI' .....	2054	37	31	135	103	10	63	9	21	132	499	50	224	23	168	



Lettori numero medio

Analisi secondo: ● duplicazioni di lettura

(valori assoluti x 1.000)

MENSILI	Totale	SETTIMANALI													
		Amica	Anna	Auto Oggi	Auto-sprint	Bella	Chi	Confidenze	Domenica Quiz	Donna Moderna	L'Espresso	Eva Express Tremila	Famiglia Cristiana	Film TV	Gente
POPOLAZIONE	23620	219	205	1082	806	84	506	171	162	832	1939	358	2135	185	1390
ABITARE	256	6	4	13	13	2	4	3	5	22	35	8	35	8	14
AD	312	9	6	21	11	6	7	1	0	26	75	8	34	6	31
AIRONE	728	16	5	51	46	3	14	3	6	62	103	13	99	5	55
AMADEUS	124	1	4	6	5	0	5	1	1	5	17	4	13	4	5
ARCHEO	130	1	2	5	8	0	3	0	0	5	33	1	12	2	8
ASTRA	158	4	4	11	9	2	6	0	3	11	21	2	12	2	8
A TAVOLA	74	0	0	5	2	0	0	0	4	3	10	1	7	0	3
AUTO	1076	17	16	156	106	5	34	11	9	55	96	37	113	12	68
L'AUTOMOBILE	1240	11	16	104	80	6	36	12	5	66	154	19	156	16	96
BELL'EUROPA	164	6	3	6	2	0	4	4	0	7	25	2	23	4	11
BELL'ITALIA	386	8	5	28	29	2	9	1	3	20	74	9	40	5	31
BENISSIMO	31	0	0	3	0	0	3	0	0	4	4	2	8	0	3
BIMBI SANI E BELLI	330	11	12	22	19	3	9	0	2	33	38	9	30	4	33
BRAVA CASA	350	15	2	27	30	2	8	4	1	43	66	12	39	2	30
BUONA CUCINA	136	2	4	14	4	4	4	2	1	9	10	1	16	2	15
BURDA	91	0	0	7	4	2	1	0	0	7	11	8	14	1	8
CAPITAL	443	12	4	37	16	7	7	2	3	29	66	9	51	12	30
CARNET	94	1	2	3	5	2	7	0	1	9	18	1	11	2	13
CASAVIVA	603	10	8	59	36	3	16	8	1	67	99	31	78	11	51
CENTO COSE ENERGY	158	4	1	22	22	1	12	3	4	15	18	9	19	0	13
CIAK	619	12	11	77	59	6	26	6	10	37	81	20	60	4	48
CIPRIA	27	0	5	0	0	0	2	0	0	0	4	2	5	0	2
CLASS	222	5	3	26	13	0	9	0	0	11	38	4	24	2	24
CLUB 3	145	4	3	10	4	3	6	0	0	13	14	5	21	3	19
COME STAI	107	1	2	7	3	0	4	4	1	8	19	3	16	0	10
CONSIGLI PRATICI	37	0	0	1	3	1	1	1	0	4	2	0	3	0	5
LA CUCINA ITALIANA	306	3	2	23	13	0	11	4	6	13	20	7	42	3	22
CUCINA MODERNA	153	4	4	5	2	5	7	1	1	17	18	2	16	0	10
DONNA	300	10	9	31	25	3	19	3	3	31	35	8	32	3	37
DONNA E MAMMA	72	1	4	5	4	0	4	0	1	2	11	3	10	3	9
DOVE	262	6	8	24	12	0	11	3	1	12	52	5	30	3	20
ELLE	143	9	12	9	4	1	9	1	0	22	24	10	14	0	11
ELLE DECOR	32	0	1	0	0	0	1	0	1	3	11	0	4	0	1
FOCUS	1803	29	25	164	116	10	61	17	9	112	238	37	186	24	131
GARDENIA	197	5	2	13	14	0	2	2	4	16	36	5	30	1	19
GENTE MESE	787	11	11	63	63	5	36	7	10	45	92	21	103	4	116
GENTE MONEY	328	10	3	32	15	5	10	1	5	20	52	5	34	4	22
GENTE MOTORI	1673	21	17	188	156	10	49	12	13	107	174	44	179	11	135
GENTE VIAGGI	680	13	12	55	31	7	24	7	7	57	104	18	61	15	69
GLAMOUR	61	1	0	6	7	0	3	0	0	5	4	4	2	1	5
GULLIVER	256	5	4	25	19	1	5	1	0	15	46	7	29	1	16
IN CASA	102	2	2	12	5	0	3	0	1	9	11	4	9	2	10
INSIEME	117	2	0	7	6	1	4	0	3	14	20	3	16	4	4
IO E IL MIO BAMBINO	255	7	3	17	16	1	7	0	3	19	33	3	23	3	19
JESUS	94	0	0	11	7	1	3	0	0	1	13	4	33	0	15
MADRE	48	0	0	8	2	0	2	0	0	12	4	0	5	0	3
MARIE CLAIRE	189	4	2	19	6	0	2	1	2	25	34	4	20	5	15
MAX	891	22	13	75	62	6	42	6	9	69	124	34	86	10	76
MERIDIANI	77	4	2	3	6	3	0	0	0	5	15	0	4	1	7
MESSAGGERO DI S.ANTONIO	733	8	6	39	40	4	13	7	3	43	80	22	139	19	54
LA MIA BOUTIQUE	35	1	0	4	3	2	1	0	0	4	4	1	4	0	7
LA MIA CASA	192	4	4	19	19	0	3	3	2	12	29	6	22	5	21
MILLIONAIRE INTRAPRENDERE	605	7	2	64	41	3	25	4	9	34	98	26	56	4	59
NAUTICA	290	2	8	22	10	3	6	0	6	15	43	7	28	6	32
PESCARRE	440	5	4	33	30	2	17	2	2	12	46	10	55	5	44
PRATICA	80	1	0	4	4	1	1	0	0	7	9	1	11	1	1
QUATTORRUOTE	4604	60	58	409	287	22	146	30	32	270	540	94	526	51	361
QUATTRO ZAMPE	210	1	1	14	12	1	5	0	1	13	27	3	27	6	23
QUI TOURING	629	13	7	43	21	8	19	2	9	27	78	14	91	14	52
RAKAM	54	0	0	5	5	0	5	0	0	3	13	3	10	0	2
SALE & PEPE	166	0	2	16	17	0	5	0	2	15	25	5	21	3	13
SALVE	224	5	1	22	10	4	12	1	1	21	32	8	27	5	24
SCIENZA & VITA	242	2	1	21	19	1	9	0	4	15	33	6	27	2	24
LE SCIENZE	330	2	5	16	13	0	4	0	2	13	58	2	43	5	29
SELEZIONE READER'S DIGEST	719	11	13	32	30	5	29	4	7	31	83	10	115	6	68
SILHOUETTE DONNA	139	5	1	25	16	4	8	0	0	13	14	4	12	1	11
SPEAK UP	182	4	1	10	8	3	7	0	0	13	26	8	23	1	16
STARTER	138	1	1	19	25	0	2	3	3	5	9	8	12	4	7
TUTTI FOTOGRAFI	168	4	2	10	5	0	5	0	6	9	26	2	26	1	11
TUTTO	404	2	1	63	38	2	16	3	3	24	47	19	35	6	26
TUTTOMOTO	1130	17	18	155	117	5	34	9	3	53	98	28	94	15	95
TUTTOTURISMO	264	7	4	27	14	5	5	3	3	16	27	9	37	1	21
VERA	225	0	2	26	12	3	11	3	9	17	22	8	19	3	17
VITALITY	40	0	0	4	2	0	3	0	0	8	5	1	3	0	5
VOGUE ITALIA	360	12	9	32	40	3	12	1	2	34	53	3	30	7	33
WEEKEND VIAGGI	197	3	4	24	12	0	6	0	3	15	30	3	23	3	22
DIANA (QUATTORDICINALE)	259	2	2	16	13	0	4	1	4	12	25	5	38	2	24



# Uomini

Lettori numero medio

Analisi secondo: ● duplicazioni di lettura

(valori assoluti x 1.000)

SETTIMANALI	Totale	SETTIMANALI													
		Gioia	Il Gior- nalino	Grand Hotel	Grazia	Guerin Sportivo	Guida TV	Intimità	Magazine Beautiful	Il Mondo	Mondo Econo- mico	Moto- sprint	Novella 2000	Oggi	Pano- rama
<b>POPOLAZIONE</b>	<b>23620</b>	<b>236</b>	<b>153</b>	<b>328</b>	<b>304</b>	<b>493</b>	<b>816</b>	<b>200</b>	<b>85</b>	<b>129</b>	<b>281</b>	<b>691</b>	<b>544</b>	<b>1601</b>	<b>2448</b>
AMICA .....	219	37	2	12	53	11	17	9	0	3	9	20	17	32	69
ANNA .....	205	44	2	5	46	19	10	15	5	1	2	17	20	49	31
AUTO OGGI .....	1082	16	25	21	23	59	100	19	11	6	40	186	81	116	190
AUTOSPRINT .....	806	17	21	21	31	96	72	17	11	6	26	219	50	105	158
BELLA .....	84	10	0	5	8	9	17	3	0	1	0	3	5	14	21
CHI .....	506	11	14	17	13	40	18	17	6	2	4	32	73	130	134
CONFIDENZE .....	171	9	9	26	3	9	0	62	0	0	0	8	8	17	15
DOMENICA QUIZ .....	162	5	4	6	2	7	30	1	2	0	14	19	3	24	23
DONNA MODERNA .....	832	47	12	23	74	32	48	22	5	5	16	46	60	124	179
L'ESPRESSO .....	1939	50	31	27	75	89	118	37	12	41	76	96	94	250	765
EVA EXPRESS TREMILA .....	358	13	9	13	14	33	37	6	3	2	3	32	127	74	84
FAMIGLIA CRISTIANA .....	2135	51	87	56	63	71	86	44	23	15	34	102	95	292	344
FILM TV .....	185	3	4	7	7	8	11	2	2	2	4	12	10	27	33
GENTE .....	1390	55	15	46	70	84	83	36	11	12	28	80	113	517	294
GIOIA .....	236	236	8	4	65	10	27	17	8	4	9	30	19	53	60
IL GIORNALINO .....	153	8	153	2	1	6	11	0	0	1	2	20	16	16	29
GRAND HOTEL .....	328	4	2	328	3	10	14	21	1	3	4	24	29	29	39
GRAZIA .....	304	65	1	3	304	25	25	18	6	5	9	33	23	59	93
GUERIN SPORTIVO .....	493	10	6	10	25	493	36	13	5	8	21	98	33	70	108
GUIDA TV .....	816	27	11	14	25	36	816	18	9	14	22	59	35	75	133
INTIMITA' .....	200	17	0	21	18	13	18	200	4	4	7	15	15	42	29
MAGAZINE BEAUTIFUL .....	85	8	0	1	6	5	9	4	85	2	5	10	3	12	21
IL MONDO .....	129	4	1	3	5	8	14	4	2	129	30	5	1	19	39
MONDO ECONOMICO .....	281	9	2	4	9	21	22	7	5	30	281	20	7	27	96
MOTOSPRINT .....	691	30	20	24	33	98	59	15	10	5	20	691	57	90	115
NOVELLA 2000 .....	544	19	16	29	23	33	35	15	3	1	7	57	544	130	116
OGGI .....	1601	53	16	29	59	70	75	42	12	19	27	90	130	1601	321
PANORAMA .....	2448	60	29	39	93	108	133	29	21	39	96	115	116	321	2448
SORRISI E CANZONI TV .....	3788	85	32	76	83	185	172	66	29	15	61	233	239	422	579
STOP .....	228	8	0	16	12	19	28	22	0	4	4	27	41	57	27
TELEPIU' .....	1039	17	8	35	28	64	86	13	14	3	25	106	58	123	197
TELESETTE .....	1059	28	4	29	27	26	70	32	9	1	15	55	54	72	158
TOPOLINO .....	1245	40	43	33	45	55	89	38	14	6	38	99	63	207	268
VISTO .....	325	7	9	13	14	23	21	16	2	10	0	26	63	69	61
VIVERSANI & BELLI .....	629	30	7	27	30	26	39	28	9	4	17	25	51	84	156
<b>SUPPLEMENTI</b>															
D LA REPUBBLICA DELLE DONNE ..	645	16	2	8	25	25	23	13	4	15	25	28	20	57	129
DIARIO DELLA SETTIMANA .....	164	1	1	0	2	4	3	2	0	4	12	5	4	7	29
LA GAZZETTA SPORT MAGAZINE ..	1580	18	17	25	33	111	80	14	12	7	28	103	88	156	253
IO DONNA .....	639	15	6	2	22	16	26	18	2	13	19	24	17	71	156
SETTE .....	1489	21	21	6	35	35	46	18	5	32	44	56	35	142	362
SPECCHIO DELLA STAMPA .....	752	10	9	13	29	27	40	10	5	14	18	16	27	80	179
TV SETTE .....	1297	30	24	9	28	33	44	20	9	23	31	62	37	129	291
IL VENERDI' .....	2054	32	14	22	42	52	83	24	19	30	49	66	45	173	444



Lettori numero medio

Analisi secondo: ● duplicazioni di lettura

(valori assoluti x 1.000)

MENSILI	Totale	SETTIMANALI													
		Gioia	Il Gior- nalino	Grand Hotel	Grazia	Guerin Sportivo	Guida TV	Intimità	Magazine Beautiful	Il Mondo	Mondo Econo- mico	Moto- sprint	Novella 2000	Oggi	Pano- rama
<b>POPOLAZIONE</b>	<b>23620</b>	<b>236</b>	<b>153</b>	<b>328</b>	<b>304</b>	<b>493</b>	<b>816</b>	<b>200</b>	<b>85</b>	<b>129</b>	<b>281</b>	<b>691</b>	<b>544</b>	<b>1601</b>	<b>2448</b>
ABITARE	256	3	4	4	3	3	7	4	1	3	9	4	5	20	50
AD	312	2	6	2	3	9	6	1	1	4	12	11	5	25	69
AIRONE	728	8	7	10	11	27	43	8	1	10	13	31	18	55	162
AMADEUS	124	1	0	2	3	3	5	2	2	2	2	7	4	7	21
ARCHEO	130	0	1	2	5	5	2	0	0	2	3	5	2	6	26
ASTRA	158	2	2	4	4	3	2	2	3	4	1	8	3	5	20
A TAVOLA	74	1	0	2	0	0	7	0	1	4	4	0	4	5	14
AUTO	1076	12	11	23	30	36	62	10	4	3	11	80	60	77	142
L'AUTOMOBILE	1240	20	17	28	27	38	59	11	5	16	31	62	38	96	202
BELL'EUROPA	164	3	5	1	7	9	5	1	1	1	4	4	2	12	26
BELL'ITALIA	386	9	6	2	7	12	14	2	4	7	14	14	5	35	75
BENISSIMO	31	0	0	0	1	0	0	0	0	0	1	0	0	0	5
BIMBI SANI E BELLI	330	9	4	10	13	11	19	0	0	2	5	12	11	26	48
BRAVA CASA	350	7	8	6	12	6	23	2	2	2	9	12	21	41	81
BUONA CUCINA	136	2	0	7	2	4	12	1	1	1	1	6	1	13	13
BURDA	91	1	4	3	2	0	8	0	0	1	2	7	3	9	16
CAPITAL	443	7	6	1	11	10	26	2	7	5	21	16	12	43	131
CARNET	94	3	0	0	1	4	1	5	0	0	1	3	6	10	18
CASAVIVA	603	5	7	7	18	30	41	1	4	5	14	20	31	64	116
CENTO COSE ENERGY	158	1	6	2	4	6	11	2	1	0	2	16	10	24	30
CIAK	619	10	8	8	14	29	41	5	5	3	5	56	31	57	125
CIPRIA	27	1	0	0	5	0	0	0	0	1	0	2	0	1	9
CLASS	222	3	8	1	5	9	10	3	1	2	10	10	6	17	60
CLUB 3	145	3	0	3	3	2	12	0	0	3	2	7	5	10	22
COME STAI	107	3	1	3	9	1	13	2	4	2	3	4	4	11	17
CONSIGLI PRATICI	37	0	0	0	0	3	3	1	0	3	0	1	0	2	3
LA CUCINA ITALIANA	306	3	2	2	3	13	24	3	1	5	10	10	6	23	61
CUCINA MODERNA	153	4	2	1	6	4	5	4	1	4	1	6	3	22	27
DONNA	300	7	6	8	13	14	7	5	1	1	4	22	15	39	50
DONNA E MAMMA	72	0	0	2	3	0	2	0	5	0	1	4	3	6	14
DOVE	262	2	6	6	6	8	7	1	0	1	5	4	7	19	62
ELLE	143	9	0	0	5	5	3	4	1	2	1	7	8	15	28
ELLE DECOR	32	2	1	0	0	0	2	0	0	1	1	0	0	1	5
FOCUS	1803	13	16	32	28	55	82	20	8	12	29	80	68	149	377
GARDENIA	197	3	1	1	7	3	11	3	0	4	5	6	1	5	50
GENTE MESE	787	20	19	18	14	41	44	6	2	4	8	46	33	105	143
GENTE MONEY	328	7	6	5	11	5	14	4	0	4	10	4	7	32	75
GENTE MOTORI	1673	18	21	40	41	53	105	15	8	7	23	97	86	156	269
GENTE VIAGGI	680	13	8	6	14	25	25	4	1	4	9	23	24	66	140
GLAMOUR	61	1	0	0	1	2	2	0	0	1	0	7	3	0	9
GULLIVER	256	0	7	2	4	3	13	2	0	0	4	15	9	17	57
IN CASA	102	2	1	3	1	6	4	0	0	0	1	7	4	4	21
INSIEME	117	0	2	0	1	0	10	1	0	4	0	6	1	1	14
IO E IL MIO BAMBINO	255	4	1	7	6	7	17	0	1	1	3	5	4	15	38
JESUS	94	6	0	0	4	7	8	4	0	4	6	10	5	16	8
MADRE	48	0	3	0	0	0	2	0	0	0	0	0	0	3	3
MARIE CLAIRE	189	6	0	3	6	1	6	2	2	2	8	4	5	18	41
MAX	891	18	10	16	21	33	45	12	5	9	16	61	63	86	196
MERIDIANI	77	0	0	0	1	6	5	2	0	2	1	3	0	9	26
MESSAGGERO DI S.ANTONIO	733	12	10	9	12	12	35	10	0	3	3	25	25	76	116
LA MIA BOUTIQUE	35	0	0	1	0	0	4	0	0	0	2	1	1	5	5
LA MIA CASA	192	1	1	2	8	9	13	0	4	0	6	12	13	23	28
MILLIONAIRE INTRAPRENDERE	605	18	6	13	13	23	27	5	4	4	11	23	28	62	125
NAUTICA	290	7	0	11	7	11	20	0	3	5	11	19	9	34	45
PESCARE	440	12	3	12	13	17	22	2	1	0	5	32	28	50	76
PRATICA	80	2	2	2	2	1	1	3	0	0	3	3	1	3	13
QUATTORRUOTE	4604	60	49	75	77	136	226	41	19	30	80	216	167	401	679
QUATTRO ZAMPE	210	2	3	6	2	8	11	5	0	0	4	20	9	16	39
QUI TOURING	629	14	7	10	6	6	26	4	1	7	19	22	13	54	113
RAKAM	54	0	0	2	0	0	3	1	0	0	0	3	0	3	7
SALE & PEPE	166	3	1	2	3	7	11	2	1	4	3	4	7	9	30
SALVE	224	4	0	7	8	3	1	0	3	3	6	13	7	25	41
SCIENZA & VITA	242	4	1	0	9	5	6	2	3	3	8	9	10	23	59
LE SCIENZE	330	2	4	5	9	6	11	3	0	6	6	9	4	33	71
SELEZIONE READER'S DIGEST	719	12	4	9	17	15	46	6	3	5	8	19	22	65	131
SILHOUETTE DONNA	139	2	0	10	1	0	9	0	0	0	1	7	5	18	32
SPEAK UP	182	5	2	0	2	5	12	2	1	5	7	8	5	14	47
STARTER	138	0	3	5	5	2	4	1	2	1	2	14	9	7	23
TUTTI FOTOGRAFI	168	1	0	5	4	7	9	0	0	2	0	7	7	5	23
TUTTO	404	8	5	7	5	24	24	2	7	0	2	35	22	28	60
TUTTOMOTO	1130	15	7	22	22	49	52	14	2	3	12	125	54	94	146
TUTTOTURISMO	264	1	8	1	3	13	17	2	3	1	7	16	11	26	61
VERA	225	4	5	3	8	8	18	3	0	0	2	16	9	31	40
VITALITY	40	1	0	2	1	1	3	1	0	1	1	4	3	3	4
VOGUE ITALIA	360	8	0	5	17	16	22	5	5	5	3	27	10	37	68
WEEKEND VIAGGI	197	2	0	5	10	11	14	0	1	2	6	11	9	20	53
DIANA (QUATTORDICINALE)	259	3	0	1	10	8	15	2	0	3	3	15	16	32	43



# Uomini

Lettori numero medio

Analisi secondo: ● duplicazioni di lettura

(valori assoluti x 1.000)

SETTIMANALI	Totale	SETTIMANALI														
		Sorrisi e Canzoni TV	Stop	Telepiù	Tele-sette	Topolino	Visto	Viversani & Belli	D La Repubblica della Donna Suppl.	Diario della Settimana Suppl.	La Gazz. Sport Magazine Suppl.	Io Donna Suppl.	Sette Suppl.	Specchio della Stampa Suppl.	TV Sette Suppl.	Il Venerdì Suppl.
<b>POPOLAZIONE</b>	<b>23620</b>	<b>3788</b>	<b>228</b>	<b>1039</b>	<b>1059</b>	<b>1245</b>	<b>325</b>	<b>629</b>	<b>645</b>	<b>164</b>	<b>1580</b>	<b>639</b>	<b>1489</b>	<b>752</b>	<b>1297</b>	<b>2054</b>
AMICA	219	39	1	17	15	18	2	17	17	0	25	32	43	13	47	37
ANNA	205	42	2	18	15	26	3	13	14	0	18	11	17	9	28	31
AUTO OGGI	1082	291	26	89	73	151	22	86	37	5	147	48	108	53	101	135
AUTOSPRINT	806	249	17	95	58	103	24	44	31	5	139	18	72	45	61	103
BELLA	84	27	0	1	3	10	0	13	4	0	2	9	3	4	2	10
CHI	506	194	28	38	34	68	61	39	11	1	52	20	55	41	45	63
CONFIDENZE	171	48	10	10	23	32	12	7	5	1	14	4	13	8	11	9
DOMENICA QUIZ	162	60	8	13	16	22	4	3	3	2	25	7	14	5	14	21
DONNA MODERNA	832	202	12	37	78	116	31	106	57	8	92	76	105	56	92	132
L'ESPRESSO	1939	399	30	112	118	206	53	114	198	28	185	109	292	152	223	499
EVA EXPRESS TREMILA	358	130	27	32	24	47	42	32	16	2	73	33	38	19	36	50
FAMIGLIA CRISTIANA	2135	417	39	110	124	200	58	100	64	7	159	77	169	109	150	224
FILM TV	185	32	0	18	6	12	1	11	8	3	18	4	13	10	10	23
GENTE	1390	392	66	118	93	153	59	86	37	9	157	54	127	74	97	168
GIOIA	236	85	8	17	28	40	7	30	16	1	18	15	21	10	30	32
IL GIORNALINO	153	32	0	8	4	43	9	7	2	1	17	6	21	9	24	14
GRAND HOTEL	328	76	16	35	29	33	13	27	8	0	25	2	6	13	9	22
GRAZIA	304	83	12	28	27	45	14	30	25	2	33	22	35	29	28	42
GUERIN SPORTIVO	493	185	19	64	26	55	23	26	25	4	111	16	35	27	33	52
GUIDA TV	816	172	28	86	70	89	21	39	23	3	80	26	46	40	44	83
INTIMITA'	200	66	22	13	32	38	16	28	13	2	14	18	18	10	20	24
MAGAZINE BEAUTIFUL	85	29	0	14	9	14	2	9	4	0	12	2	5	5	9	19
IL MONDO	129	15	4	3	1	6	10	4	15	4	7	13	32	14	23	30
MONDO ECONOMICO	281	61	4	25	15	38	0	17	25	12	28	19	44	18	31	49
MOTOSPRINT	691	233	27	106	55	99	26	25	28	5	103	24	56	16	62	66
NOVELLA 2000	544	239	41	58	54	63	63	51	20	4	88	17	35	27	37	45
OGGI	1601	422	57	123	72	207	69	84	57	7	156	71	142	80	129	173
PANORAMA	2448	579	27	197	158	268	61	156	129	29	253	156	362	179	291	444
SORRISI E CANZONI TV	3788	3788	66	293	178	354	121	169	87	23	443	105	261	158	238	330
STOP	228	66	228	24	39	34	33	14	9	3	28	6	18	12	16	13
TELEPIU'	1039	293	24	1039	101	94	35	25	26	5	154	26	73	43	77	99
TELESETTE	1059	178	39	101	1059	111	40	57	26	8	94	29	66	58	60	92
TOPOLINO	1245	354	34	94	111	1245	22	81	69	12	142	61	112	89	104	192
VISTO	325	121	33	35	40	22	325	22	8	2	35	12	20	27	22	22
VIVERSANI & BELLI	629	169	14	25	57	81	22	629	18	6	71	21	47	39	28	85
<b>SUPPLEMENTI</b>																
D LA REPUBBLICA DELLE DONNE	645	87	9	26	26	69	8	18	645	24	73	79	111	73	95	462
DIARIO DELLA SETTIMANA	164	23	3	5	8	12	2	6	24	164	16	17	31	22	22	63
LA GAZZETTA SPORT MAGAZINE	1580	443	28	154	94	142	35	71	73	16	1580	80	217	105	200	263
IO DONNA	639	105	6	26	29	61	12	21	79	17	80	639	444	60	391	151
SETTE	1489	261	18	73	66	112	20	47	111	31	217	444	1489	116	994	389
SPECCHIO DELLA STAMPA	752	158	12	43	58	89	27	39	73	22	105	60	116	752	90	184
TV SETTE	1297	238	16	77	60	104	22	28	95	22	200	391	994	90	1297	326
IL VENERDI'	2054	330	13	99	92	192	22	85	462	63	263	151	389	184	326	2054



Lettori numero medio

Analisi secondo: ● duplicazioni di lettura

(valori assoluti x 1.000)

MENSILI	Totale	SETTIMANALI														
		Sorrisi e Canzoni TV	Stop	Telegiù	Telo-sette	Topolino	Visto	Viver-sani & Belli	D La Repubblica delle Donne Suppl.	Diario della Settimana Suppl.	La Gazz. Sport Magazine Suppl.	Io Donna Suppl.	Sette Suppl.	Specchio della Stampa Suppl.	TV Sette Suppl.	Il Venerdì Suppl.
<b>POPOLAZIONE</b>	<b>23620</b>	<b>3788</b>	<b>228</b>	<b>1039</b>	<b>1059</b>	<b>1245</b>	<b>325</b>	<b>629</b>	<b>645</b>	<b>164</b>	<b>1580</b>	<b>639</b>	<b>1489</b>	<b>752</b>	<b>1297</b>	<b>2054</b>
ABITARE	256	43	0	15	8	23	2	3	15	6	17	24	39	11	31	51
AD	312	50	2	12	13	25	3	17	29	7	24	28	71	33	49	77
AIRONE	728	140	4	47	38	81	11	26	42	15	101	54	121	60	96	139
AMADEUS	124	17	0	3	9	15	3	2	17	4	20	16	25	16	25	36
ARCHEO	130	16	0	2	9	9	0	4	12	2	11	15	31	14	14	48
ASTRA	158	36	0	9	12	23	5	11	11	2	21	4	17	17	13	28
A TAVOLA	74	11	0	3	3	1	3	6	2	0	9	7	10	2	7	9
AUTO	1076	272	9	87	60	83	27	47	38	7	194	32	96	41	83	147
L'AUTOMOBILE	1240	257	16	101	64	87	37	37	57	14	143	45	124	65	127	160
BELL'EUROPA	164	29	2	12	11	11	4	3	12	5	22	16	30	13	21	33
BELL'ITALIA	386	76	0	22	8	42	5	8	29	6	28	39	76	36	62	92
BENISSIMO	31	6	0	0	1	2	3	0	0	1	2	3	7	1	5	6
BIMBI SANI E BELLI	330	60	5	22	23	55	8	28	11	4	41	15	28	27	37	46
BRAVA CASA	350	83	7	15	20	45	7	26	23	4	38	25	53	27	46	66
BUONA CUCINA	136	27	6	10	9	10	4	8	3	0	16	14	10	5	8	12
BURDA	91	25	1	8	6	9	2	8	2	1	11	1	11	6	13	12
CAPITAL	443	104	2	19	15	38	5	17	24	4	47	41	83	30	70	97
CARNET	94	16	0	6	5	7	3	5	14	3	9	12	28	2	20	21
CASAVIVA	603	122	9	39	42	56	13	33	34	9	62	43	76	44	69	127
CENTO COSE ENERGY	158	45	2	10	11	25	9	14	8	4	27	9	26	19	17	19
CIAK	619	201	9	57	31	67	6	25	30	5	116	31	79	48	77	93
CIPRIA	27	3	1	1	1	2	0	0	2	0	2	5	4	2	4	8
CLASS	222	46	2	17	13	21	0	8	12	1	23	26	49	10	36	44
CLUB 3	145	29	0	4	9	9	1	5	4	0	11	10	15	10	14	12
COME STAI	107	27	4	7	10	14	4	9	5	0	18	3	8	7	10	21
CONSIGLI PRATICI	37	9	0	5	2	1	3	1	1	0	3	0	5	0	3	3
LA CUCINA ITALIANA	306	48	4	17	24	29	5	7	19	5	34	26	54	15	36	54
CUCINA MODERNA	153	36	1	7	11	12	5	8	9	3	20	12	11	14	15	20
DONNA	300	78	3	18	19	37	11	4	21	4	37	16	40	19	34	46
DONNA E MAMMA	72	19	2	4	6	13	2	9	4	0	4	2	2	5	5	11
DOVE	262	49	1	26	13	28	6	4	11	3	37	28	48	20	37	56
ELLE	143	29	0	2	9	12	2	6	12	4	17	17	33	20	22	27
ELLE DECOR	32	4	0	3	3	0	0	0	2	1	4	5	12	4	4	10
FOCUS	1803	405	14	136	112	181	39	83	86	22	242	72	206	138	164	299
GARDENIA	197	47	0	5	5	13	2	6	12	1	18	22	38	13	26	38
GENTE MESE	787	195	14	53	47	72	17	33	37	6	114	39	79	53	71	118
GENTE MONEY	328	45	6	16	14	29	5	10	16	3	28	21	52	24	33	65
GENTE MOTORI	1673	398	23	116	97	135	39	63	56	9	254	51	150	84	144	231
GENTE VIAGGI	680	172	2	46	47	60	15	26	33	2	108	41	94	49	71	110
GLAMOUR	61	17	0	5	0	1	3	4	3	0	9	6	8	5	12	9
GULLIVER	256	41	2	13	3	15	5	15	14	6	41	17	37	21	26	58
IN CASA	102	20	3	6	10	10	4	5	3	2	18	2	10	6	8	16
INSIEME	117	23	0	6	10	12	6	12	6	1	11	6	18	13	6	18
IO E IL MIO BAMBINO	255	51	3	13	12	27	2	12	20	0	25	9	20	13	21	38
JESUS	94	23	4	3	9	5	0	0	3	1	9	5	16	6	13	15
MADRE	48	4	0	3	0	4	0	5	0	0	8	0	5	0	5	5
MARIE CLAIRE	189	47	3	15	2	20	4	11	21	2	36	23	35	17	31	47
MAX	891	283	3	64	41	90	23	39	54	15	168	52	119	60	99	155
MERIDIANI	77	10	0	6	6	8	2	2	7	3	10	10	17	11	12	20
MESSAGGERO DI S.ANTONIO	733	149	9	27	32	42	17	31	22	1	62	33	82	35	64	93
LA MIA BOUTIQUE	35	5	0	1	2	4	0	2	0	0	3	1	2	1	1	1
LA MIA CASA	192	42	5	10	11	14	4	5	7	4	21	7	23	5	17	29
MILLIONAIRE INTRAPRENDERE	605	158	10	52	31	62	19	16	21	2	76	27	49	32	48	92
NAUTICA	290	48	2	20	23	29	5	8	13	7	24	16	37	14	31	39
PESCARO	440	105	5	16	29	37	16	9	11	4	41	18	28	22	28	45
PRATICA	80	11	0	6	9	6	1	4	5	0	8	5	6	4	5	6
QUATTORRUOTE	4604	944	52	277	259	367	96	153	192	39	528	171	436	243	369	576
QUATTRO ZAMPE	210	40	7	9	14	27	6	9	5	1	26	10	26	14	22	33
QUI TOURING	629	126	1	37	31	51	4	17	38	8	59	65	117	34	109	109
RAKAM	54	13	0	1	7	5	3	2	3	1	5	1	9	5	10	9
SALE & PEPE	166	33	2	5	9	20	3	6	14	1	15	14	30	14	24	44
SALVE	224	62	2	12	8	27	5	13	11	5	15	18	37	18	31	50
SCIENZA & VITA	242	45	0	17	18	29	3	11	13	3	29	13	42	22	25	46
LE SCIENZE	330	56	4	12	18	27	8	12	28	7	24	25	67	33	42	84
SELEZIONE READER'S DIGEST	719	127	4	40	49	58	14	31	28	3	74	33	81	43	68	126
SILHOUETTE DONNA	139	31	0	7	15	15	2	17	5	1	21	8	11	15	10	17
SPEAK UP	182	37	4	8	8	20	1	4	8	2	25	21	31	16	21	48
STARTER	138	41	2	10	6	7	0	2	8	0	33	5	16	6	16	21
TUTTI FOTOGRAFI	168	41	2	6	8	22	0	5	5	2	14	12	16	9	15	33
TUTTO	404	129	7	41	13	36	15	18	13	1	90	14	40	26	36	50
TUTTOMOTO	1130	280	18	83	66	92	23	32	37	7	166	26	73	47	84	128
TUTTOTURISMO	264	60	1	15	10	21	2	10	14	1	45	23	39	18	36	53
VERA	225	68	2	11	19	21	6	12	8	3	30	10	25	11	21	37
VITALITY	40	14	1	4	0	6	0	4	2	3	2	3	4	4	3	7
VOGUE ITALIA	360	97	2	21	18	35	6	9	23	9	55	20	42	25	45	64
WEEKEND VIAGGI	197	60	0	11	6	10	3	14	11	1	26	19	36	19	26	38
DIANA (QUATTORDICINALE)	259	50	3	20	11	15	11	13	10	2	27	7	15	9	13	30



# Uomini

Lettori numero medio

Analisi secondo: ● duplicazioni di lettura

(valori assoluti x 1.000)

SETTIMANALI	Totale	MENSILI														
		Abitare	AD	Airone	Amadeus	Archeo	Astra	A tavola	Auto	L'Auto- mobile	Bell' Europa	Bell' Italia	Benis- simo	Bimbisani & Belli	Brava Casa	
<b>POPOLAZIONE</b>	<b>23620</b>	<b>256</b>	<b>312</b>	<b>728</b>	<b>124</b>	<b>130</b>	<b>158</b>	<b>74</b>	<b>1076</b>	<b>1240</b>	<b>164</b>	<b>386</b>	<b>31</b>	<b>330</b>	<b>350</b>	
AMICA .....	219	6	9	16	1	1	4	0	17	11	6	8	0	11	15	
ANNA .....	205	4	6	5	4	2	4	0	16	16	3	5	0	12	2	
AUTO OGGI .....	1082	13	21	51	6	5	11	5	156	104	6	28	3	22	27	
AUTOSPRINT .....	806	13	11	46	5	8	9	2	106	80	2	29	0	19	30	
BELLA .....	84	2	6	3	0	0	2	0	5	6	0	2	0	3	2	
CHI .....	506	4	7	14	5	3	6	0	34	36	4	9	3	9	8	
CONFIDENZE .....	171	3	1	3	1	0	0	0	11	12	4	1	0	0	4	
DOMENICA QUIZ .....	162	5	0	6	1	0	3	4	9	5	0	3	0	2	1	
DONNA MODERNA .....	832	22	26	62	5	5	11	3	55	66	7	20	0	33	43	
L'ESPRESSO .....	1939	35	75	103	17	33	21	10	96	154	25	74	4	38	66	
EVA EXPRESS TREMILA .....	358	8	8	13	4	1	2	1	37	19	2	9	2	9	12	
FAMIGLIA CRISTIANA .....	2135	35	34	99	13	12	12	7	113	156	23	40	8	30	39	
FILM TV .....	185	8	6	5	4	2	2	0	12	16	4	5	0	4	2	
GENTE .....	1390	14	31	55	5	8	8	3	68	96	11	31	3	33	30	
GIOIA .....	236	3	2	8	1	0	2	1	12	20	3	9	0	9	7	
IL GIORNALINO .....	153	4	6	7	0	1	2	0	11	17	5	6	0	4	8	
GRAND HOTEL .....	328	4	2	10	2	2	4	2	23	28	1	2	0	10	6	
GRAZIA .....	304	3	3	11	3	5	4	0	30	27	7	7	1	13	12	
GUERIN SPORTIVO .....	493	3	9	27	3	5	3	0	36	38	9	12	0	11	6	
GUIDA TV .....	816	7	6	43	5	2	2	7	62	59	5	14	0	19	23	
INTIMITA' .....	200	4	1	8	2	0	2	0	10	11	1	2	0	0	2	
MAGAZINE BEAUTIFUL .....	85	1	1	1	2	0	3	1	4	5	1	4	0	0	2	
IL MONDO .....	129	3	4	10	2	2	4	4	3	16	1	7	0	2	2	
MONDO ECONOMICO .....	281	9	12	13	2	3	1	4	11	31	4	14	1	5	9	
MOTOSPRINT .....	691	4	11	31	7	5	8	0	80	62	4	14	0	12	12	
NOVELLA 2000 .....	544	5	5	18	4	2	3	4	60	38	2	5	0	11	21	
OGGI .....	1601	20	25	55	7	6	5	5	77	96	12	35	0	26	41	
PANORAMA .....	2448	50	69	162	21	26	20	14	142	202	26	75	5	48	81	
SORRISI E CANZONI TV .....	3788	43	50	140	17	16	36	11	272	257	29	76	6	60	83	
STOP .....	228	0	2	4	0	0	0	0	9	16	2	0	0	5	7	
TELEPIU' .....	1039	15	12	47	3	2	9	3	87	101	12	22	0	22	15	
TELESETTE .....	1059	8	13	38	9	9	12	3	60	64	11	8	1	23	20	
TOPOLINO .....	1245	23	25	81	15	9	23	1	83	87	11	42	2	55	45	
VISTO .....	325	2	3	11	3	0	5	3	27	37	4	5	3	8	7	
VIVERSANI & BELLI .....	629	3	17	26	2	4	11	6	47	37	3	8	0	28	26	
<b>SUPPLEMENTI</b>																
D LA REPUBBLICA DELLE DONNE .....	645	15	29	42	17	12	11	2	38	57	12	29	0	11	23	
DIARIO DELLA SETTIMANA .....	164	6	7	15	4	2	2	0	7	14	5	6	1	4	4	
LA GAZZETTA SPORT MAGAZINE .....	1580	17	24	101	20	11	21	9	194	143	22	28	2	41	38	
IO DONNA .....	639	24	28	54	16	15	4	7	32	45	16	39	3	15	25	
SETTE .....	1489	39	71	121	25	31	17	10	96	124	30	76	7	28	53	
SPECCHIO DELLA STAMPA .....	752	11	33	60	16	14	17	2	41	65	13	36	1	27	27	
TV SETTE .....	1297	31	49	96	25	14	13	7	83	127	21	62	5	37	46	
IL VENERDI' .....	2054	51	77	139	36	48	26	9	147	160	33	92	6	46	66	



Lettori numero medio

Analisi secondo: ● duplicazioni di lettura

(valori assoluti x 1.000)

MENSILI	Totale	MENSILI													
		Abitare	AD	Airone	Amadeus	Archeo	Astra	A tavola	Auto	L'Auto- mobile	Bell' Europa	Bell' Italia	Benis- simo	Bimbisani & Belli	Brava Casa
<b>POPOLAZIONE</b>	<b>23620</b>	<b>256</b>	<b>312</b>	<b>728</b>	<b>124</b>	<b>130</b>	<b>158</b>	<b>74</b>	<b>1076</b>	<b>1240</b>	<b>164</b>	<b>386</b>	<b>31</b>	<b>330</b>	<b>350</b>
ABITARE	256	256	55	46	9	12	4	4	30	31	6	18	3	9	26
AD	312	55	312	37	9	22	7	1	31	39	12	23	1	9	51
AIRONE	728	46	37	728	13	27	26	5	72	93	36	74	4	34	40
AMADEUS	124	9	9	13	124	6	4	1	24	11	1	7	0	2	2
ARCHEO	130	12	22	27	6	130	6	4	11	10	9	29	0	1	6
ASTRA	158	4	7	26	4	6	158	7	21	18	5	9	0	7	8
A TAVOLA	74	4	1	5	1	4	7	74	8	9	2	6	0	2	11
AUTO	1076	30	31	72	24	11	21	8	1076	185	20	22	5	55	28
L'AUTOMOBILE	1240	31	39	93	11	10	18	9	185	1240	22	53	6	47	35
BELL'EUROPA	164	6	12	36	1	9	5	2	20	22	164	70	2	7	9
BELL'ITALIA	386	18	23	74	7	29	9	6	22	53	70	386	7	11	17
BENISSIMO	31	3	1	4	0	0	0	0	5	6	2	7	31	2	1
BIMBI SANI E BELLI	330	9	9	34	2	1	7	2	55	47	7	11	2	330	15
BRAVA CASA	350	26	51	40	2	6	8	11	28	35	9	17	1	15	350
BUONA CUCINA	136	3	4	7	2	0	2	6	17	18	9	7	0	5	9
BURDA	91	5	3	17	1	1	2	1	15	9	2	2	3	10	10
CAPITAL	443	31	29	65	9	13	13	3	68	70	13	26	4	17	20
CARNET	94	3	9	18	7	2	1	1	9	11	7	8	0	5	13
CASAVIVA	603	48	74	67	4	15	8	12	61	80	16	51	4	27	137
CENTO COSE ENERGY	158	9	6	24	1	4	7	0	24	16	1	7	0	9	0
CIAK	619	12	22	77	12	10	16	4	128	82	11	36	5	36	25
CIPRIA	27	1	4	4	0	0	0	0	5	2	1	0	0	3	5
CLASS	222	17	29	31	9	6	4	2	35	43	6	22	3	11	14
CLUB 3	145	2	4	10	2	5	2	0	8	25	4	4	0	6	9
COME STAI	107	4	3	4	0	6	2	2	10	12	0	2	0	15	7
CONSIGLI PRATICI	37	5	0	0	0	0	4	5	10	3	0	2	0	1	3
LA CUCINA ITALIANA	306	15	23	40	4	10	6	15	41	49	18	26	1	15	24
CUCINA MODERNA	153	4	2	9	7	0	3	6	10	13	0	2	1	8	7
DONNA	300	13	8	26	9	4	5	1	56	41	10	18	5	23	6
DONNA E MAMMA	72	1	5	1	1	3	0	0	7	15	3	3	1	20	2
DOVE	262	21	20	43	11	10	10	3	30	34	25	38	4	6	25
ELLE	143	7	13	16	3	3	5	2	24	22	1	4	1	7	8
ELLE DECOR	32	9	19	8	4	3	2	0	6	5	0	0	0	1	13
FOCUS	1803	42	45	210	26	28	34	11	219	167	52	89	14	50	54
GARDENIA	197	17	19	48	6	6	2	11	16	16	5	16	1	10	21
GENTE MESE	787	25	21	94	8	11	17	1	142	136	18	36	4	44	18
GENTE MONEY	328	20	30	35	7	8	11	2	48	60	15	24	4	13	15
GENTE MOTORI	1673	53	45	141	28	15	28	13	381	271	34	61	6	59	78
GENTE VIAGGI	680	45	35	98	13	19	19	12	97	103	32	63	7	21	46
GLAMOUR	61	4	4	5	0	0	1	0	13	5	1	1	0	4	1
GULLIVER	256	16	19	49	9	10	13	1	52	44	12	36	7	16	9
IN CASA	102	14	17	12	4	1	1	3	27	20	1	11	4	10	16
INSIEME	117	0	5	18	2	0	10	8	12	21	3	12	4	25	7
IO E IL MIO BAMBINO	255	6	9	15	0	1	2	7	29	30	9	10	0	87	9
JESUS	94	2	2	9	1	7	1	0	5	9	3	8	1	4	1
MADRE	48	1	6	4	6	2	4	4	6	11	0	3	1	2	4
MARIE CLAIRE	189	15	16	37	4	4	4	0	27	23	3	10	0	23	8
MAX	891	34	47	85	12	11	23	7	151	86	10	37	5	27	38
MERIDIANI	77	5	6	14	0	9	3	3	5	7	6	16	0	0	6
MESSAGGERO DI S.ANTONIO	733	11	22	54	9	13	11	4	63	80	16	40	10	24	29
LA MIA BOUTIQUE	35	0	0	4	0	0	4	2	4	4	0	4	2	1	7
LA MIA CASA	192	14	20	10	0	3	2	4	27	17	6	17	0	14	32
MILLIONAIRE INTRAPRENDERE	605	19	24	61	6	4	6	4	86	98	5	18	5	25	19
NAUTICA	290	11	19	28	4	12	4	8	51	43	4	23	0	18	13
PESCARRE	440	15	9	38	4	3	10	0	37	46	9	21	5	10	13
PRATICA	80	0	2	7	2	2	2	0	14	17	0	1	1	15	5
QUATTORRUOTE	4604	114	134	302	41	44	69	33	632	543	66	126	9	147	159
QUATTRO ZAMPE	210	3	4	37	2	3	10	5	30	29	7	20	11	19	9
QUI TOURING	629	25	23	73	10	22	8	9	51	107	35	61	3	20	25
RAKAM	54	3	2	7	0	1	0	0	3	2	1	4	9	4	0
SALE & PEPE	166	17	17	27	2	10	1	11	14	16	3	14	0	6	13
SALVE	224	6	9	33	4	1	12	1	17	32	2	14	2	9	12
SCIENZA & VITA	242	22	10	38	3	12	9	2	30	24	8	17	3	7	12
LE SCIENZE	330	18	8	54	9	17	14	11	16	50	9	17	2	7	7
SELEZIONE READER'S DIGEST	719	32	19	72	8	14	10	1	71	98	15	31	5	23	17
SILHOUETTE DONNA	139	5	2	14	2	0	4	0	20	24	6	0	5	8	4
SPEAK UP	182	8	11	27	9	11	15	1	25	16	9	30	0	3	2
STARTER	138	5	4	11	9	1	3	4	56	40	3	0	3	2	2
TUTTI FOTOGRAFI	168	5	11	28	1	2	1	3	17	24	3	15	2	11	10
TUTTO	404	8	10	31	12	5	21	6	91	53	8	20	0	16	12
TUTTOMOTO	1130	27	29	89	20	8	26	3	248	167	23	31	4	44	23
TUTTOTURISMO	264	10	16	42	6	8	4	5	52	50	10	34	2	11	11
VERA	225	4	3	24	1	3	15	1	38	34	9	10	4	14	14
VITALITY	40	5	0	6	0	1	1	0	2	6	2	1	1	0	1
VOGUE ITALIA	360	18	22	45	9	17	14	2	65	48	8	28	8	31	26
WEEKEND VIAGGI	197	15	15	36	7	11	10	5	37	51	13	33	7	11	12
DIANA (QUATTORDICINALE)	259	9	11	21	3	12	2	1	31	27	1	7	0	5	8



# Uomini

Lettori numero medio

Analisi secondo: ● duplicazioni di lettura

(valori assoluti x 1.000)

SETTIMANALI	Totale	MENSILI														
		Buona Cucina	Burda	Capital	Carnet	Casa-viva	Cento Cose Energy	Ciak	Gipria	Class	Club 3	Come stal	Conslgli Pratici	La Cucina Italiana	Cucina Moderna	
<b>POPOLAZIONE</b>	<b>23620</b>	<b>136</b>	<b>91</b>	<b>443</b>	<b>94</b>	<b>603</b>	<b>158</b>	<b>619</b>	<b>27</b>	<b>222</b>	<b>145</b>	<b>107</b>	<b>37</b>	<b>306</b>	<b>153</b>	
AMICA .....	219	2	0	12	1	10	4	12	0	5	4	1	0	3	4	
ANNA .....	205	4	0	4	2	8	1	11	5	3	3	2	0	2	4	
AUTO OGGI .....	1082	14	7	37	3	59	22	77	0	26	10	7	1	23	5	
AUTOSPRINT .....	806	4	4	16	5	36	22	59	0	13	4	3	3	13	2	
BELLA .....	84	4	2	7	2	3	1	6	0	0	3	0	1	0	5	
CHI .....	506	4	1	7	7	16	12	26	2	9	6	4	1	11	7	
CONFIDENZE .....	171	2	0	2	0	8	3	6	0	0	0	4	1	4	1	
DOMENICA QUIZ .....	162	1	0	3	1	1	4	10	0	0	0	1	0	6	1	
DONNA MODERNA .....	832	9	7	29	9	67	15	37	0	11	13	8	4	13	17	
L'ESPRESSO .....	1939	10	11	66	18	99	18	81	4	38	14	19	2	20	18	
EVA EXPRESS TREMILA .....	358	1	8	9	1	31	9	20	2	4	5	3	0	7	2	
FAMIGLIA CRISTIANA .....	2135	16	14	51	11	78	19	60	5	24	21	16	3	42	16	
FILM TV .....	185	2	1	12	2	11	0	4	0	2	3	0	0	3	0	
GENTE .....	1390	15	8	30	13	51	13	48	2	24	19	10	5	22	10	
GIOIA .....	236	2	1	7	3	5	1	10	1	3	3	3	0	3	4	
IL GIORNALINO .....	153	0	4	6	0	7	6	8	0	8	0	1	0	2	2	
GRAND HOTEL .....	328	7	3	1	0	7	2	8	0	1	3	3	0	2	1	
GRAZIA .....	304	2	2	11	1	18	4	14	5	5	3	9	0	3	6	
GUERIN SPORTIVO .....	493	4	0	10	4	30	6	29	0	9	2	1	3	13	4	
GUIDA TV .....	816	12	8	26	1	41	11	41	0	10	12	13	3	24	5	
INTIMITA' .....	200	1	0	2	5	1	2	5	0	3	0	2	1	3	4	
MAGAZINE BEAUTIFUL .....	85	1	0	7	0	4	1	5	0	1	0	4	0	1	1	
IL MONDO .....	129	1	1	5	0	5	0	3	1	2	3	2	3	5	4	
MONDO ECONOMICO .....	281	1	2	21	1	14	2	5	0	10	2	3	0	10	1	
MOTOSPRINT .....	691	6	7	16	3	20	16	58	2	10	7	4	1	10	6	
NOVELLA 2000 .....	544	1	3	12	6	31	10	31	0	6	5	4	0	6	3	
OGGI .....	1601	13	9	43	10	64	24	57	1	17	10	11	2	23	22	
PANORAMA .....	2448	13	16	131	18	116	30	125	9	60	22	17	3	61	27	
SORRISI E CANZONI TV .....	3788	27	25	104	16	122	45	201	3	46	29	27	9	48	36	
STOP .....	228	6	1	2	0	9	2	9	1	2	0	4	0	4	1	
TELEPIU' .....	1039	10	8	19	6	39	10	57	1	17	4	7	5	17	7	
TELESETTE .....	1059	9	6	15	5	42	11	31	1	13	9	10	2	24	11	
TOPOLINO .....	1245	10	9	38	7	56	25	67	2	21	9	14	1	29	12	
VISTO .....	325	4	2	5	3	13	9	6	0	0	1	4	3	5	5	
VIVERSANI & BELLI .....	629	8	8	17	5	33	14	25	0	8	5	9	1	7	8	
<b>SUPPLEMENTI</b>																
D LA REPUBBLICA DELLE DONNE .....	645	3	2	24	14	34	8	30	2	12	4	5	1	19	9	
DIARIO DELLA SETTIMANA .....	164	0	1	4	3	9	4	5	0	1	0	0	0	5	3	
LA GAZZETTA SPORT MAGAZINE .....	1580	16	11	47	9	62	27	116	2	23	11	18	3	34	20	
IO DONNA .....	639	14	1	41	12	43	9	31	5	26	10	3	0	26	12	
SETTE .....	1489	10	11	83	28	76	26	79	4	49	15	8	5	54	11	
SPECCHIO DELLA STAMPA .....	752	5	6	30	2	44	19	48	2	10	10	7	0	15	14	
TV SETTE .....	1297	8	13	70	20	69	17	77	4	36	14	10	3	36	15	
IL VENERDI' .....	2054	12	12	97	21	127	19	93	8	44	12	21	3	54	20	



Lettori numero medio

Analisi secondo: ● duplicazioni di lettura

(valori assoluti x 1.000)

MENSILI	Totale	MENSILI														
		Buona Cucina	Burda	Capital	Carnet	Casa-viva	Cento Cose Energy	Ciak	Cipria	Class	Club 3	Come stai	Consigli Pratici	La Cucina Italiana	Cucina Moderna	
<b>POPOLAZIONE</b>	<b>23620</b>	<b>136</b>	<b>91</b>	<b>443</b>	<b>94</b>	<b>603</b>	<b>158</b>	<b>619</b>	<b>27</b>	<b>222</b>	<b>145</b>	<b>107</b>	<b>37</b>	<b>306</b>	<b>153</b>	
ABITARE	256	3	5	31	3	48	9	12	1	17	2	4	5	15	4	
AD	312	4	3	29	9	74	6	22	4	29	4	3	0	23	2	
AIRONE	728	7	17	65	18	67	24	77	4	31	10	4	0	40	9	
AMADEUS	124	2	1	9	7	4	1	12	0	9	2	0	0	4	7	
ARCHEO	130	0	1	13	2	15	4	10	0	6	5	6	0	10	0	
ASTRA	158	2	2	13	1	8	7	16	0	4	2	2	4	6	3	
A TAVOLA	74	6	1	3	1	12	0	4	0	2	0	2	5	15	6	
AUTO	1076	17	15	68	9	61	24	128	5	35	8	10	10	41	10	
L'AUTOMOBILE	1240	18	9	70	11	80	16	82	2	43	25	12	3	49	13	
BELL'EUROPA	164	9	2	13	7	16	1	11	1	6	4	0	0	18	0	
BELL'ITALIA	386	7	2	26	8	51	7	36	0	22	4	2	2	26	2	
BENISSIMO	31	0	3	4	0	4	0	5	0	3	0	0	0	1	1	
BIMBI SANI E BELLI	330	5	10	17	5	27	9	36	3	11	6	15	1	15	8	
BRAVA CASA	350	9	10	20	13	137	0	25	5	14	9	7	3	24	7	
BUONA CUCINA	136	136	3	5	0	14	0	5	0	1	1	0	1	27	16	
BURDA	91	3	91	19	4	9	2	19	0	1	0	2	0	0	2	
CAPITAL	443	5	19	443	4	28	15	36	0	48	4	10	0	18	8	
CARNET	94	0	4	4	94	7	3	19	4	11	5	0	0	2	5	
CASAVIVA	603	14	9	28	7	603	11	44	2	20	9	9	4	51	21	
CENTO COSE ENERGY	158	0	2	15	3	11	158	28	1	11	5	5	0	0	1	
CIAK	619	5	19	36	19	44	28	619	6	22	6	2	2	19	5	
CIPRIA	27	0	0	0	4	2	1	6	27	9	0	2	0	3	1	
CLASS	222	1	1	48	11	20	11	22	9	222	2	6	4	12	4	
CLUB 3	145	1	0	4	5	9	5	6	0	2	145	0	1	9	2	
COME STAI	107	0	2	10	0	9	5	2	2	6	0	107	1	7	5	
CONSIGLI PRATICI	37	1	0	0	0	4	0	2	0	4	1	1	37	7	4	
LA CUCINA ITALIANA	306	27	0	18	2	51	0	19	3	12	9	7	7	306	16	
CUCINA MODERNA	153	16	2	8	5	21	1	5	1	4	2	5	4	16	153	
DONNA	300	9	4	8	7	28	16	32	6	16	7	8	6	17	11	
DONNA E MAMMA	72	2	1	6	0	6	0	8	0	1	0	6	0	2	0	
DOVE	262	3	0	25	13	29	4	26	0	17	4	3	1	17	3	
ELLE	143	1	1	4	4	22	17	28	4	2	2	1	2	2	1	
ELLE DECOR	32	0	0	1	4	7	0	5	8	11	2	0	0	3	2	
FOCUS	1803	10	8	72	19	109	38	145	3	47	15	16	12	47	11	
GARDENIA	197	8	4	12	2	32	0	7	2	9	3	4	0	22	2	
GENTE MESE	787	16	18	67	6	67	25	127	0	26	7	12	1	30	16	
GENTE MONEY	328	1	1	73	4	30	8	15	5	45	3	3	7	19	7	
GENTE MOTORI	1673	27	23	116	17	103	24	165	9	54	23	27	15	79	28	
GENTE VIAGGI	680	12	18	69	14	87	15	76	0	37	8	11	14	51	11	
GLAMOUR	61	0	6	10	1	2	6	12	1	8	3	2	4	1	1	
GULLIVER	256	1	6	28	6	23	6	46	0	22	0	4	3	23	8	
IN CASA	102	5	2	14	0	16	0	18	0	4	0	0	0	7	6	
INSIEME	117	4	0	7	4	12	2	23	0	2	2	0	7	6	5	
IO E IL MIO BAMBINO	255	12	2	12	0	16	2	19	0	13	3	2	2	9	9	
JESUS	94	4	0	3	3	2	1	7	1	4	9	1	0	4	1	
MADRE	48	2	4	7	0	2	2	5	0	3	2	2	0	0	0	
MARIE CLAIRE	189	0	2	18	3	24	14	17	4	18	5	7	0	16	3	
MAX	891	3	16	69	20	61	37	152	13	48	9	8	0	31	17	
MERIDIANI	77	0	5	6	2	8	0	15	0	2	1	0	0	11	0	
MESSAGGERO DI S.ANTONIO	733	15	11	30	7	42	9	54	1	13	21	6	10	25	13	
LA MIA BOUTIQUE	35	2	8	0	2	7	0	6	0	0	0	0	0	0	0	
LA MIA CASA	192	8	2	24	0	41	7	27	0	10	3	9	1	21	6	
MILLIONAIRE INTRAPRENDERE	605	1	12	71	5	49	18	60	0	39	3	8	4	12	5	
NAUTICA	290	6	3	26	0	22	8	22	0	12	3	0	5	31	8	
PESCARRE	440	11	10	25	2	23	3	26	0	5	2	4	1	14	6	
PRATICA	80	6	2	11	6	5	0	9	0	0	0	0	1	4	2	
QUATTORRUOTE	4604	53	40	207	35	277	84	274	8	101	50	37	13	128	47	
QUATTRO ZAMPE	210	3	6	21	3	10	5	19	0	9	2	4	3	9	2	
QUI TOURING	629	6	12	62	12	52	8	42	0	36	19	7	0	25	6	
RAKAM	54	0	4	2	1	9	0	2	0	0	1	0	0	0	1	
SALE & PEPE	166	7	1	20	8	28	6	18	6	26	1	7	2	38	6	
SALVE	224	2	7	28	3	21	10	15	1	11	2	6	1	15	3	
SCIENZA & VITA	242	1	2	18	4	22	4	20	0	7	2	3	1	4	6	
LE SCIENZE	330	4	3	24	6	22	5	19	2	14	3	7	3	14	9	
SELEZIONE READER'S DIGEST	719	12	14	70	6	55	24	56	4	23	19	4	5	16	16	
SILHOUETTE DONNA	139	3	5	8	1	23	12	19	0	8	2	2	1	2	3	
SPEAK UP	182	5	1	15	7	3	10	21	0	8	2	2	0	6	0	
STARTER	138	0	1	9	3	7	2	22	0	2	1	2	0	8	2	
TUTTI FOTOGRAFI	168	5	1	7	2	16	10	23	2	7	1	1	1	11	4	
TUTTO	404	6	9	13	17	27	14	95	4	13	2	0	0	16	5	
TUTTOMOTO	1130	24	9	40	13	51	18	132	3	32	6	9	2	35	16	
TUTTOTURISMO	264	5	5	24	5	28	9	37	2	7	2	4	1	27	5	
VERA	225	3	8	23	1	12	17	37	0	5	5	4	1	10	3	
VITALITY	40	0	1	3	1	4	12	3	1	1	4	0	0	1	1	
VOGUE ITALIA	360	5	8	40	9	35	13	77	5	23	7	5	3	22	13	
WEEKEND VIAGGI	197	3	3	23	2	21	7	30	0	14	2	2	0	21	4	
DIANA (QUATTORDICINALE)	259	7	2	4	0	23	1	4	0	4	3	1	0	7	3	



# Uomini

Lettori numero medio

Analisi secondo: ● duplicazioni di lettura

(valori assoluti x 1.000)

SETTIMANALI	Totale	MENSILI													
		Donna	Donna e Mamma	Dove	Elle	Elle Decor	Focus	Gardena	Gente Mese	Gente Money	Gente Motori	Gente Viaggi	Glamour	Gulliver	In Casa
<b>POPOLAZIONE</b>	<b>23620</b>	<b>300</b>	<b>72</b>	<b>262</b>	<b>143</b>	<b>32</b>	<b>1803</b>	<b>197</b>	<b>787</b>	<b>328</b>	<b>1673</b>	<b>680</b>	<b>61</b>	<b>256</b>	<b>102</b>
AMICA	219	10	1	6	9	0	29	5	11	10	21	13	1	5	2
ANNA	205	9	4	8	12	1	25	2	11	3	17	12	0	4	2
AUTO OGGI	1082	31	5	24	9	0	164	13	63	32	188	55	6	25	12
AUTOSPRINT	806	25	4	12	4	0	116	14	63	15	156	31	7	19	5
BELLA	84	3	0	0	1	0	10	0	5	5	10	7	0	1	0
CHI	506	19	4	11	9	1	61	2	36	10	49	24	3	5	3
CONFIDENZE	171	3	0	3	1	0	17	2	7	1	12	7	0	1	0
DOMENICA QUIZ	162	3	1	1	0	1	9	4	10	5	13	7	0	0	1
DONNA MODERNA	832	31	2	12	22	3	112	16	45	20	107	57	5	15	9
L'ESPRESSO	1939	35	11	52	24	11	238	36	92	52	174	104	4	46	11
EVA EXPRESS TREMILA	358	8	3	5	10	0	37	5	21	5	44	18	4	7	4
FAMIGLIA CRISTIANA	2135	32	10	30	14	4	186	30	103	34	179	61	2	29	9
FILM TV	185	3	3	3	0	0	24	1	4	4	11	15	1	1	2
GENTE	1390	37	9	20	11	1	131	19	116	22	135	69	5	16	10
GIOIA	236	7	0	2	9	2	13	3	20	7	18	13	1	0	2
IL GIORNALINO	153	6	0	6	0	1	16	1	19	6	21	8	0	7	1
GRAND HOTEL	328	8	2	6	0	0	32	1	18	5	40	6	0	2	3
GRAZIA	304	13	3	6	5	0	28	7	14	11	41	14	1	4	1
GUERIN SPORTIVO	493	14	0	8	5	0	55	3	41	5	53	25	2	3	6
GUIDA TV	816	7	2	7	3	2	82	11	44	14	105	25	2	13	4
INTIMITA'	200	5	0	1	4	0	20	3	6	4	15	4	0	2	0
MAGAZINE BEAUTIFUL	85	1	5	0	1	0	8	0	2	0	8	1	0	0	0
IL MONDO	129	1	0	1	2	1	12	4	4	4	7	4	1	0	0
MONDO ECONOMICO	281	4	1	5	1	1	29	5	8	10	23	9	0	4	1
MOTOSPRINT	691	22	4	4	7	0	80	6	46	4	97	23	7	15	7
NOVELLA 2000	544	15	3	7	8	0	68	1	33	7	86	24	3	9	4
OGGI	1601	39	6	19	15	1	149	5	105	32	156	66	0	17	4
PANORAMA	2448	50	14	62	28	5	377	50	143	75	269	140	9	57	21
SORRISI E CANZONI TV	3788	78	19	49	29	4	405	47	195	45	398	172	17	41	20
STOP	228	3	2	1	0	0	14	0	14	6	23	2	0	2	3
TELEPIU'	1039	18	4	26	2	3	136	5	53	16	116	46	5	13	6
TELESETTE	1059	19	6	13	9	3	112	5	47	14	97	47	0	3	10
TOPOLINO	1245	37	13	28	12	0	181	13	72	29	135	60	1	15	10
VISTO	325	11	2	6	2	0	39	2	17	5	39	15	3	5	4
VIVERSANI & BELLI	629	4	9	4	6	0	83	6	33	10	63	26	4	15	5
<b>SUPPLEMENTI</b>															
D LA REPUBBLICA DELLE DONNE	645	21	4	11	12	2	86	12	37	16	56	33	3	14	3
DIARIO DELLA SETTIMANA	164	4	0	3	4	1	22	1	6	3	9	2	0	6	2
LA GAZZETTA SPORT MAGAZINE	1580	37	4	37	17	4	242	18	114	28	254	108	9	41	18
IO DONNA	639	16	2	28	17	5	72	22	39	21	51	41	6	17	2
SETTE	1489	40	2	48	33	12	206	38	79	52	150	94	8	37	10
SPECCHIO DELLA STAMPA	752	19	5	20	20	4	138	13	53	24	84	49	5	21	6
TV SETTE	1297	34	5	37	22	4	164	26	71	33	144	71	12	26	8
IL VENERDI'	2054	46	11	56	27	10	299	38	118	65	231	110	9	58	16



Lettori numero medio

Analisi secondo: ● duplicazioni di lettura

(valori assoluti x 1.000)

MENSILI	Totale	MENSILI													
		Donna	Donna e Mamma	Dove	Elle	Elle Decor	Focus	Gardenia	Gente Mese	Gente Money	Gente Motori	Gente Viaggi	Glamour	Gulliver	In Casa
<b>POPOLAZIONE</b>	<b>23620</b>	<b>300</b>	<b>72</b>	<b>262</b>	<b>143</b>	<b>32</b>	<b>1803</b>	<b>197</b>	<b>787</b>	<b>328</b>	<b>1673</b>	<b>680</b>	<b>61</b>	<b>256</b>	<b>102</b>
ABITARE	256	13	1	21	7	9	42	17	25	20	53	45	4	16	14
AD	312	8	5	20	13	19	45	19	21	30	45	35	4	19	17
AIRONE	728	26	1	43	16	8	210	48	94	35	141	98	5	49	12
AMADEUS	124	9	1	11	3	4	26	6	8	7	28	13	0	9	4
ARCHEO	130	4	3	10	3	3	28	6	11	8	15	19	0	10	1
ASTRA	158	5	0	10	5	2	34	2	17	11	28	19	1	13	1
A TAVOLA	74	1	0	3	2	0	11	11	1	2	13	12	0	1	3
AUTO	1076	56	7	30	24	6	219	16	142	48	381	97	13	52	27
L'AUTOMOBILE	1240	41	15	34	22	5	167	16	136	60	271	103	5	44	20
BELL'EUROPA	164	10	3	25	1	0	52	5	18	15	34	32	1	12	1
BELL'ITALIA	386	18	3	38	4	0	89	16	36	24	61	63	1	36	11
BENISSIMO	31	5	1	4	1	0	14	1	4	4	6	7	0	7	4
BIMBI SANI E BELLI	330	23	20	6	7	1	50	10	44	13	59	21	4	16	10
BRAVA CASA	350	6	2	25	8	13	54	21	18	15	78	46	1	9	16
BUONA CUCINA	136	9	2	3	1	0	10	8	16	1	27	12	0	1	5
BURDA	91	4	1	0	1	0	8	4	18	1	23	18	6	6	2
CAPITAL	443	8	6	25	4	1	72	12	67	73	116	69	10	28	14
CARNET	94	7	0	13	4	4	19	2	6	4	17	14	1	6	0
CASAVIVA	603	28	6	29	22	7	109	32	67	30	103	87	2	23	16
CENTO COSE ENERGY	158	16	0	4	17	0	38	0	25	8	24	15	6	6	0
CIAK	619	32	8	26	28	5	145	7	127	15	165	76	12	46	18
CIPRIA	27	6	0	0	4	8	3	2	0	5	9	0	1	0	0
CLASS	222	16	1	17	2	11	47	9	26	45	54	37	8	22	4
CLUB 3	145	7	0	4	2	2	15	3	7	3	23	8	3	0	0
COME STAI	107	8	6	3	1	0	16	4	12	3	27	11	2	4	0
CONSIGLI PRATICI	37	6	0	1	2	0	12	0	1	7	15	14	4	3	0
LA CUCINA ITALIANA	306	17	2	17	2	3	47	22	30	19	79	51	1	23	7
CUCINA MODERNA	153	11	0	3	1	2	11	2	16	7	28	11	1	8	6
DONNA	300	300	3	9	17	1	43	13	45	13	65	47	9	10	7
DONNA E MAMMA	72	3	72	1	1	0	8	1	1	2	9	10	1	0	3
DOVE	262	9	1	262	11	4	60	8	20	33	51	49	1	30	1
ELLE	143	17	1	11	143	5	36	2	27	6	16	15	5	6	1
ELLE DECOR	32	1	0	4	5	32	6	1	2	7	9	5	2	5	2
FOCUS	1803	43	8	60	36	6	1803	26	165	49	281	132	16	89	19
GARDENIA	197	13	1	8	2	1	26	197	13	8	36	22	1	9	2
GENTE MESE	787	45	1	20	27	2	165	13	787	34	186	78	5	34	24
GENTE MONEY	328	13	2	33	6	7	49	8	34	328	90	51	4	25	8
GENTE MOTORI	1673	65	9	51	16	9	281	36	186	90	1673	191	19	87	32
GENTE VIAGGI	680	47	10	49	15	5	132	22	78	51	191	680	10	63	21
GLAMOUR	61	9	1	1	5	2	16	1	5	4	19	10	61	5	0
GULLIVER	256	10	0	30	6	5	89	9	34	25	87	63	5	256	14
IN CASA	102	7	3	1	1	2	19	2	24	8	32	21	0	14	102
INSIEME	117	15	8	1	7	0	28	2	16	4	29	22	2	15	9
IO E IL MIO BAMBINO	255	14	17	9	8	1	34	3	33	9	42	19	1	2	10
JESUS	94	4	0	3	1	1	14	2	7	0	13	9	3	2	0
MADRE	48	0	0	0	0	0	3	1	7	6	10	4	2	3	3
MARIE CLAIRE	189	16	3	13	25	6	28	5	26	14	27	28	10	14	4
MAX	891	36	4	35	32	10	227	15	90	32	189	101	26	50	14
MERIDIANI	77	1	0	12	3	0	15	1	6	5	14	17	6	5	1
MESSAGGERO DI S.ANTONIO	733	17	4	16	3	2	107	19	56	27	93	73	5	25	3
LA MIA BOUTIQUE	35	0	0	0	3	0	5	0	5	0	7	5	0	0	2
LA MIA CASA	192	9	4	12	5	2	32	7	26	15	40	28	0	7	18
MILLIONAIRE INTRAPRENDERE	605	28	2	18	9	2	114	13	71	42	134	71	10	58	15
NAUTICA	290	13	3	7	5	2	56	11	20	11	89	53	3	5	9
PESCARRE	440	13	1	2	7	1	60	14	31	4	99	39	0	11	11
PRATICA	80	2	0	4	3	0	7	1	17	1	17	6	0	1	3
QUATTORRUOTE	4604	147	24	109	60	11	677	86	359	155	986	349	34	138	57
QUATTRO ZAMPE	210	5	1	2	2	0	54	5	32	6	47	27	1	15	11
QUI TOURING	629	9	10	65	6	1	101	9	44	38	87	74	6	31	6
RAKAM	54	5	0	0	0	0	17	1	10	0	13	5	0	2	1
SALE & PEPE	166	6	3	9	4	6	34	20	16	15	40	24	3	15	3
SALVE	224	7	5	14	12	2	45	8	31	9	39	28	1	10	2
SCIENZA & VITA	242	7	1	7	1	1	83	14	13	4	41	24	1	13	7
LE SCIENZE	330	8	2	11	4	0	109	14	32	11	50	24	4	23	5
SELEZIONE READER'S DIGEST	719	27	7	17	6	5	111	17	98	48	134	63	1	33	14
SILHOUETTE DONNA	139	16	1	8	5	0	27	1	28	9	22	8	0	4	1
SPEAK UP	182	3	0	14	5	1	42	6	16	14	26	15	2	14	0
STARTER	138	10	2	3	2	0	38	9	17	1	56	15	3	8	5
TUTTI FOTOGRAFI	168	1	6	13	7	0	43	11	16	4	35	14	6	9	5
TUTTO	404	20	4	11	11	4	106	5	46	20	105	35	6	32	6
TUTTOMOTO	1130	58	12	23	12	1	242	16	122	35	334	100	7	41	25
TUTTOTURISMO	264	17	5	23	12	4	51	13	49	17	74	87	1	34	7
VERA	225	13	1	6	3	1	48	7	55	7	54	20	6	13	6
VITALITY	40	2	0	3	8	0	8	0	4	0	11	2	0	2	0
VOGUE ITALIA	360	41	3	20	32	4	67	15	57	23	106	61	19	23	20
WEEKEND VIAGGI	197	15	0	29	7	7	46	7	29	14	70	70	2	37	14
DIANA (QUATTORDICINALE)	259	13	0	3	3	2	24	7	25	3	41	15	3	4	2



# Uomini

Lettori numero medio

Analisi secondo: ● duplicazioni di lettura

(valori assoluti x 1.000)

SETTIMANALI	Totale	MENSILI														
		Insieme	Io e Il Mio Bambino	Jesus	Madre	Marie Claire	Max	Meridiani	Messaggero S. Antonio	La Mia Boutique	La Mia Casa	Millionaire Intraprendere	Nautica	Pescare	Pratica	
<b>POPOLAZIONE</b>	<b>23620</b>	<b>117</b>	<b>255</b>	<b>94</b>	<b>48</b>	<b>189</b>	<b>891</b>	<b>77</b>	<b>733</b>	<b>35</b>	<b>192</b>	<b>605</b>	<b>290</b>	<b>440</b>	<b>80</b>	
AMICA	219	2	7	0	0	4	22	4	8	1	4	7	2	5	1	
ANNA	205	0	3	0	0	2	13	2	6	0	4	2	8	4	0	
AUTO OGGI	1082	7	17	11	8	19	75	3	39	4	19	64	22	33	4	
AUTOSPRINT	806	6	16	7	2	6	62	6	40	3	19	41	10	30	4	
BELLA	84	1	1	1	0	0	6	3	4	2	0	3	3	2	1	
CHI	506	4	7	3	2	2	42	0	13	1	3	25	6	17	1	
CONFIDENZE	171	0	0	0	0	1	6	0	7	0	3	4	0	2	0	
DOMENICA QUIZ	162	3	3	0	0	2	9	0	3	0	2	9	6	2	0	
DONNA MODERNA	832	14	19	1	12	25	69	5	43	4	12	34	15	12	7	
L'ESPRESSO	1939	20	33	13	4	34	124	15	80	4	29	98	43	46	9	
EVA EXPRESS TREMILA	358	3	3	4	0	4	34	0	22	1	6	26	7	10	1	
FAMIGLIA CRISTIANA	2135	16	23	33	5	20	86	4	139	4	22	56	28	55	11	
FILM TV	185	4	3	0	0	5	10	1	19	0	5	4	6	5	1	
GENTE	1390	4	19	15	3	15	76	7	54	7	21	59	32	44	1	
GIOIA	236	0	4	6	0	6	18	0	12	0	1	18	7	12	2	
IL GIORNALINO	153	2	1	0	3	0	10	0	10	0	1	6	0	3	2	
GRAND HOTEL	328	0	7	0	0	3	16	0	9	1	2	13	11	12	2	
GRAZIA	304	1	6	4	0	6	21	1	12	0	8	13	7	13	2	
GUERIN SPORTIVO	493	0	7	7	0	1	33	6	12	0	9	23	11	17	1	
GUIDA TV	816	10	17	8	2	6	45	5	35	4	13	27	20	22	1	
INTIMITA'	200	1	0	4	0	2	12	2	10	0	0	5	0	2	3	
MAGAZINE BEAUTIFUL	85	0	1	0	0	2	5	0	0	0	4	4	3	1	0	
IL MONDO	129	4	1	4	0	2	9	2	3	0	0	4	5	0	0	
MONDO ECONOMICO	281	0	3	6	0	8	16	1	3	2	6	11	11	5	3	
MOTOSPRINT	691	6	5	10	0	4	61	3	25	1	12	23	19	32	3	
NOVELLA 2000	544	1	4	5	0	5	63	0	25	1	13	28	9	28	1	
OGGI	1601	1	15	16	3	18	86	9	76	5	23	62	34	50	3	
PANORAMA	2448	14	38	8	3	41	196	26	116	5	28	125	45	76	13	
SORRISI E CANZONI TV	3788	23	51	23	4	47	283	10	149	5	42	158	48	105	11	
STOP	228	0	3	4	0	3	3	0	9	0	5	10	2	5	0	
TELEPIU'	1039	6	13	3	3	15	64	6	27	1	10	52	20	16	6	
TELESETTE	1059	10	12	9	0	2	41	6	32	2	11	31	23	29	9	
TOPOLINO	1245	12	27	5	4	20	90	8	42	4	14	62	29	37	6	
VISTO	325	6	2	0	0	4	23	2	17	0	4	19	5	16	1	
VIVERSANI & BELLI	629	12	12	0	5	11	39	2	31	2	5	16	8	9	4	
<b>SUPPLEMENTI</b>																
D LA REPUBBLICA DELLE DONNE	645	6	20	3	0	21	54	7	22	0	7	21	13	11	5	
DIARIO DELLA SETTIMANA	164	1	0	1	0	2	15	3	1	0	4	2	7	4	0	
LA GAZZETTA SPORT MAGAZINE	1580	11	25	9	8	36	168	10	62	3	21	76	24	41	8	
IO DONNA	639	6	9	5	0	23	52	10	33	1	7	27	16	18	5	
SETTE	1489	18	20	16	5	35	119	17	82	1	23	49	37	28	6	
SPECCHIO DELLA STAMPA	752	13	13	6	0	17	60	11	35	2	5	32	14	22	4	
TV SETTE	1297	6	21	13	5	31	99	12	64	1	17	48	31	28	5	
IL VENERDI'	2054	18	38	15	5	47	155	20	93	1	29	92	39	45	6	



Lettori numero medio

Analisi secondo: ● duplicazioni di lettura

(valori assoluti x 1.000)

MENSILI	Totale	MENSILI													
		Insieme	Io e il Mio Bambino	Jesus	Madre	Marie Claire	Max	Meridiani	Messaggero S. Antonio	La Mia Boutique	La Mia Casa	Millionaire Intraprendere	Nautica	Pescare	Pratica
<b>POPOLAZIONE</b>	<b>23620</b>	<b>117</b>	<b>255</b>	<b>94</b>	<b>48</b>	<b>189</b>	<b>891</b>	<b>77</b>	<b>733</b>	<b>35</b>	<b>192</b>	<b>605</b>	<b>290</b>	<b>440</b>	<b>80</b>
ABITARE	256	0	6	2	1	15	34	5	11	0	14	19	11	15	0
AD	312	5	9	2	6	16	47	6	22	0	20	24	19	9	2
AIRONE	728	18	15	9	4	37	85	14	54	4	10	61	28	38	7
AMADEUS	124	2	0	1	6	4	12	0	9	0	0	6	4	4	2
ARCHEO	130	0	1	7	2	4	11	9	13	0	3	4	12	3	2
ASTRA	158	10	2	1	4	4	23	3	11	4	2	6	4	10	2
A TAVOLA	74	8	7	0	4	0	7	3	4	2	4	4	8	0	0
AUTO	1076	12	29	5	6	27	151	5	63	4	27	86	51	37	14
L'AUTOMOBILE	1240	21	30	9	11	23	86	7	80	4	17	98	43	46	17
BELL'EUROPA	164	3	9	3	0	3	10	6	16	0	6	5	4	9	0
BELL'ITALIA	386	12	10	8	3	10	37	16	40	4	17	18	23	21	1
BENISSIMO	31	4	0	1	1	0	5	0	10	2	0	5	0	5	1
BIMBI SANI E BELLI	330	25	87	4	2	23	27	0	24	1	14	25	18	10	15
BRAVA CASA	350	7	9	1	4	8	38	6	29	7	32	19	13	13	5
BUONA CUCINA	136	4	12	4	2	0	3	0	15	2	8	1	6	11	6
BURDA	91	0	2	0	4	2	16	5	11	8	2	12	3	10	2
CAPITAL	443	7	12	3	7	18	69	6	30	0	24	71	26	25	11
CARNET	94	4	0	3	0	3	20	2	7	2	0	5	0	2	6
CASAVIVA	603	12	16	2	2	24	61	8	42	7	41	49	22	23	5
CENTO COSE ENERGY	158	2	2	1	2	14	37	0	9	0	7	18	8	3	0
CIAK	619	23	19	7	5	17	152	15	54	6	27	60	22	26	9
CIPRIA	27	0	0	1	0	4	13	0	1	0	0	0	0	0	0
CLASS	222	2	13	4	3	18	48	2	13	0	10	39	12	5	0
CLUB 3	145	2	3	9	2	5	9	1	21	0	3	3	3	2	0
COME STAI	107	0	2	1	2	7	8	0	6	0	9	8	0	4	0
CONSIGLI PRATICI	37	7	2	0	0	0	0	0	10	0	1	4	5	1	1
LA CUCINA ITALIANA	306	6	9	4	0	16	31	11	25	0	21	12	31	14	4
CUCINA MODERNA	153	5	9	1	0	3	17	0	13	0	6	5	8	6	2
DONNA	300	15	14	4	0	16	36	1	17	0	9	28	13	13	2
DONNA E MAMMA	72	8	17	0	0	3	4	0	4	0	4	2	3	1	0
DOVE	262	1	9	3	0	13	35	12	16	0	12	18	7	2	4
ELLE	143	7	8	1	0	25	32	3	3	3	5	9	5	7	3
ELLE DECOR	32	0	1	1	0	6	10	0	2	0	2	2	2	1	0
FOCUS	1803	28	34	14	3	28	227	15	107	5	32	114	56	60	7
GARDENIA	197	2	3	2	1	5	15	1	19	0	7	13	11	14	1
GENTE MESE	787	16	33	7	7	26	90	6	56	5	26	71	20	31	17
GENTE MONEY	328	4	9	0	6	14	32	5	27	0	15	42	11	4	1
GENTE MOTORI	1673	29	42	13	10	27	189	14	93	7	40	134	89	99	17
GENTE VIAGGI	680	22	19	9	4	28	101	17	73	5	28	71	53	39	6
GLAMOUR	61	2	1	3	2	10	26	6	5	0	0	10	3	0	0
GULLIVER	256	15	2	2	3	14	50	5	25	0	7	58	5	11	1
IN CASA	102	9	10	0	3	4	14	1	3	2	18	15	9	11	3
INSIEME	117	117	29	3	4	6	11	0	11	0	3	11	2	5	0
IO E IL MIO BAMBINO	255	29	255	0	4	9	12	5	21	1	11	12	15	6	10
JESUS	94	3	0	94	1	4	10	0	18	0	4	1	4	9	0
MADRE	48	4	4	1	48	3	5	0	5	0	2	0	0	3	5
MARIE CLAIRE	189	6	9	4	3	189	53	5	15	0	7	15	10	3	1
MAX	891	11	12	10	5	53	891	13	39	1	27	89	35	30	3
MERIDIANI	77	0	5	0	0	5	13	77	5	0	3	4	3	3	1
MESSAGGERO DI S.ANTONIO	733	11	21	18	5	15	39	5	733	3	6	45	21	30	6
LA MIA BOUTIQUE	35	0	1	0	0	0	1	0	3	35	3	3	0	0	1
LA MIA CASA	192	3	11	4	2	7	27	3	6	3	192	20	17	7	5
MILLIONAIRE INTRAPRENDERE	605	11	12	1	0	15	89	4	45	3	20	605	16	20	8
NAUTICA	290	2	15	4	0	10	35	3	21	0	17	16	290	38	2
PESCARO	440	5	6	9	3	3	30	3	30	0	7	20	38	440	2
PRATICA	80	0	10	0	5	1	3	1	6	1	5	8	2	2	80
QUATTORRUOTE	4604	47	94	30	16	87	407	28	220	17	88	298	145	176	32
QUATTRO ZAMPE	210	8	7	3	2	0	32	3	18	3	9	18	13	20	3
QUI TOURING	629	7	18	14	4	13	48	12	54	2	8	32	21	22	7
RAKAM	54	3	2	0	0	2	4	0	12	2	2	5	2	4	2
SALE & PEPE	166	2	8	0	2	8	29	1	9	0	6	7	4	10	3
SALVE	224	6	9	4	0	11	16	0	18	1	5	27	5	9	3
SCIENZA & VITA	242	2	5	6	5	4	27	1	26	2	4	19	18	18	5
LE SCIENZE	330	5	7	4	0	7	30	2	36	2	7	21	12	18	5
SELEZIONE READER'S DIGEST	719	4	13	23	1	13	64	3	90	0	19	49	35	31	6
SILHOUETTE DONNA	139	4	8	2	0	12	12	1	3	6	7	13	3	5	1
SPEAK UP	182	4	1	0	2	9	31	5	19	0	1	16	9	6	0
STARTER	138	1	0	3	2	9	37	0	9	0	2	20	10	12	5
TUTTI FOTOGRAFI	168	3	8	1	0	10	25	1	8	0	11	5	15	7	0
TUTTO	404	6	11	1	8	10	86	3	24	1	12	40	15	15	7
TUTTOMOTO	1130	10	22	5	7	20	108	3	45	11	22	77	47	72	9
TUTTOTURISMO	264	9	12	1	1	13	37	7	18	2	7	25	10	13	3
VERA	225	11	1	1	4	12	39	3	10	2	7	17	8	15	5
VITALITY	40	0	0	2	0	8	5	0	3	0	2	8	4	3	1
VOGUE ITALIA	360	7	10	5	1	41	92	5	18	6	17	37	30	24	4
WEEKEND VIAGGI	197	6	6	1	1	9	35	5	9	3	18	26	24	21	1
DIANA (QUATTORDICINALE)	259	4	7	2	2	2	15	3	25	0	6	9	3	26	0



# Uomini

Lettori numero medio

Analisi secondo: ● duplicazioni di lettura

(valori assoluti x 1.000)

SETTIMANALI	Totale	MENSILI														
		Quattro-ruote	Quattro Zampe	Qui Touring	Rakam	Sale & Pepe	Salve	Scienza & vita	Le Scionze	Selezione dal R.D.	Silhouette Donna	Speak Up	Starter	Tutti Fotografi	Tutto	
<b>POPOLAZIONE</b>	<b>23620</b>	<b>4604</b>	<b>210</b>	<b>629</b>	<b>54</b>	<b>166</b>	<b>224</b>	<b>242</b>	<b>330</b>	<b>719</b>	<b>139</b>	<b>182</b>	<b>138</b>	<b>168</b>	<b>404</b>	
AMICA .....	219	60	1	13	0	0	5	2	2	11	5	4	1	4	2	
ANNA .....	205	58	1	7	0	2	1	1	5	13	1	1	1	2	1	
AUTO OGGI .....	1082	409	14	43	5	16	22	21	16	32	25	10	19	10	63	
AUTOSPRINT .....	806	287	12	21	5	17	10	19	13	30	16	8	25	5	38	
BELLA .....	84	22	1	8	0	0	4	1	0	5	4	3	0	0	2	
CHI .....	506	146	5	19	5	5	12	9	4	29	8	7	2	5	16	
CONFIDENZE .....	171	30	0	2	0	0	1	0	0	4	0	0	3	0	3	
DOMENICA QUIZ .....	162	32	1	9	0	2	1	4	2	7	0	0	3	6	3	
DONNA MODERNA .....	832	270	13	27	3	15	21	15	13	31	13	13	5	9	24	
L'ESPRESSO .....	1939	540	27	78	13	25	32	33	58	83	14	26	9	26	47	
EVA EXPRESS TREMILA .....	358	94	3	14	3	5	8	6	2	10	4	8	8	2	19	
FAMIGLIA CRISTIANA .....	2135	526	27	91	10	21	27	27	43	115	12	23	12	26	35	
FILM TV .....	185	51	6	14	0	3	5	2	5	6	1	1	4	1	6	
GENTE .....	1390	361	23	52	2	13	24	24	29	68	11	16	7	11	26	
GIOIA .....	236	60	2	14	0	3	4	4	2	12	2	5	0	1	8	
IL GIORNALINO .....	153	49	3	7	0	1	0	1	4	4	0	2	3	0	5	
GRAND HOTEL .....	328	75	6	10	2	2	7	0	5	9	10	0	5	5	7	
GRAZIA .....	304	77	2	6	0	3	8	9	9	17	1	2	5	4	5	
GUERIN SPORTIVO .....	493	136	8	6	0	7	3	5	6	15	0	5	2	7	24	
GUIDA TV .....	816	226	11	26	3	11	1	6	11	46	9	12	4	9	24	
INTIMITA' .....	200	41	5	4	1	2	0	2	3	6	0	2	1	0	2	
MAGAZINE BEAUTIFUL .....	85	19	0	1	0	1	3	3	0	3	0	1	2	0	7	
IL MONDO .....	129	30	0	7	0	4	3	3	6	5	0	5	1	2	0	
MONDO ECONOMICO .....	281	80	4	19	0	3	6	8	6	8	1	7	2	0	2	
MOTOSPRINT .....	691	216	20	22	3	4	13	9	9	19	7	8	14	7	35	
NOVELLA 2000 .....	544	167	9	13	0	7	7	10	4	22	5	5	9	7	22	
OGGI .....	1601	401	16	54	3	9	25	23	33	65	18	14	7	5	28	
PANORAMA .....	2448	679	39	113	7	30	41	59	71	131	32	47	23	23	60	
SORRISI E CANZONI TV .....	3788	944	40	126	13	33	62	45	56	127	31	37	41	41	129	
STOP .....	228	52	7	1	0	2	2	0	4	4	0	4	2	2	7	
TELEPIU' .....	1039	277	9	37	1	5	12	17	12	40	7	8	10	6	41	
TELESETTE .....	1059	259	14	31	7	9	8	18	18	49	15	8	6	8	13	
TOPOLINO .....	1245	367	27	51	5	20	27	29	27	58	15	20	7	22	36	
VISTO .....	325	96	6	4	3	3	5	3	8	14	2	1	0	0	15	
VIVERSANI & BELLI .....	629	153	9	17	2	6	13	11	12	31	17	4	2	5	18	
<b>SUPPLEMENTI</b>																
D LA REPUBBLICA DELLE DONNE ..	645	192	5	38	3	14	11	13	28	28	5	8	8	5	13	
DIARIO DELLA SETTIMANA .....	164	39	1	8	1	1	5	3	7	3	1	2	0	2	1	
LA GAZZETTA SPORT MAGAZINE ..	1580	528	26	59	5	15	15	29	24	74	21	25	33	14	90	
IO DONNA .....	639	171	10	65	1	14	18	13	25	33	8	21	5	12	14	
SETTE .....	1489	436	26	117	9	30	37	42	67	81	11	31	16	16	40	
SPECCHIO DELLA STAMPA .....	752	243	14	34	5	14	18	22	33	43	15	16	6	9	26	
TV SETTE .....	1297	369	22	109	10	24	31	25	42	68	10	21	16	15	36	
IL VENERDI' .....	2054	576	33	109	9	44	50	46	84	126	17	48	21	33	50	



Lettori numero medio

Analisi secondo: ● duplicazioni di lettura

(valori assoluti x 1.000)

MENSILI	Totale	MENSILI													
		Quattro-ruote	Quattro Zampe	Qui Touring	Rakam	Sale & Pepe	Salve	Scienza & vita	Le Scienze	Selezione dal R.D.	Silhouette Donna	Speak Up	Starter	Tutti Fotografi	Tutto
<b>POPOLAZIONE</b>	<b>23620</b>	<b>4604</b>	<b>210</b>	<b>629</b>	<b>54</b>	<b>166</b>	<b>224</b>	<b>242</b>	<b>330</b>	<b>719</b>	<b>139</b>	<b>182</b>	<b>138</b>	<b>168</b>	<b>404</b>
ABITARE .....	256	114	3	25	3	17	6	22	18	32	5	8	5	5	8
AD .....	312	134	4	23	2	17	9	10	8	19	2	11	4	11	10
AIRONE .....	728	302	37	73	7	27	33	38	54	72	14	27	11	28	31
AMADEUS .....	124	41	2	10	0	2	4	3	9	8	2	9	9	1	12
ARCHEO .....	130	44	3	22	1	10	1	12	17	14	0	11	1	2	5
ASTRA .....	158	69	10	8	0	1	12	9	14	10	4	15	3	1	21
A TAVOLA .....	74	33	5	9	0	11	1	2	11	1	0	1	4	3	6
AUTO .....	1076	632	30	51	3	14	17	30	16	71	20	25	56	17	91
L'AUTOMOBILE .....	1240	543	29	107	2	16	32	24	50	98	24	16	40	24	53
BELL'EUROPA .....	164	66	7	35	1	3	2	8	9	15	6	9	3	3	8
BELL'ITALIA .....	386	126	20	61	4	14	14	17	17	31	0	30	0	15	20
BENISSIMO .....	31	9	11	3	9	0	2	3	2	5	5	0	3	2	0
BIMBI SANI E BELLI .....	330	147	19	20	4	6	9	7	7	23	8	3	2	11	16
BRAVA CASA .....	350	159	9	25	0	13	12	12	7	17	4	2	2	10	12
BUONA CUCINA .....	136	53	3	6	0	7	2	1	4	12	3	5	0	5	6
BURDA .....	91	40	6	12	4	1	7	2	3	14	5	1	1	1	9
CAPITAL .....	443	207	21	62	2	20	28	18	24	70	8	15	9	7	13
CARNET .....	94	35	3	12	1	8	3	4	6	6	1	7	3	2	17
CASAVIVA .....	603	277	10	52	9	28	21	22	22	55	23	3	7	16	27
CENTO COSE ENERGY .....	158	84	5	8	0	6	10	4	5	24	12	10	2	10	14
CIAK .....	619	274	19	42	2	18	15	20	19	56	19	21	22	23	95
CIPRIA .....	27	8	0	0	0	6	1	0	2	4	0	0	0	2	4
CLASS .....	222	101	9	36	0	26	11	7	14	23	8	8	2	7	13
CLUB 3 .....	145	50	2	19	1	1	2	2	3	19	2	2	1	1	2
COME STAI .....	107	37	4	7	0	7	6	3	7	4	2	2	2	1	0
CONSIGLI PRATICI .....	37	13	3	0	0	2	1	1	3	5	1	0	0	1	0
LA CUCINA ITALIANA .....	306	128	9	25	0	38	15	4	14	16	2	6	8	11	16
CUCINA MODERNA .....	153	47	2	6	1	6	3	6	9	16	3	0	2	4	5
DONNA .....	300	147	5	9	5	6	7	7	8	27	16	3	10	1	20
DONNA E MAMMA .....	72	24	1	10	0	3	5	1	2	7	1	0	2	6	4
DOVE .....	262	109	2	65	0	9	14	7	11	17	8	14	3	13	11
ELLE .....	143	60	2	6	0	4	12	1	4	6	5	5	2	7	11
ELLE DECOR .....	32	11	0	1	0	6	2	1	0	5	0	1	0	0	4
FOCUS .....	1803	677	54	101	17	34	45	83	109	111	27	42	38	43	106
GARDENIA .....	197	86	5	9	1	20	8	14	14	17	1	6	9	11	5
GENTE MESE .....	787	359	32	44	10	16	31	13	32	98	28	16	17	16	46
GENTE MONEY .....	328	155	6	38	0	15	9	4	11	48	9	14	1	4	20
GENTE MOTORI .....	1673	986	47	87	13	40	39	41	50	134	22	26	56	35	105
GENTE VIAGGI .....	680	349	27	74	5	24	28	24	24	63	8	15	15	14	35
GLAMOUR .....	61	34	1	6	0	3	1	1	4	1	0	2	3	6	6
GULLIVER .....	256	138	15	31	2	15	10	13	23	33	4	14	8	9	32
IN CASA .....	102	57	11	6	1	3	2	7	5	14	1	0	5	5	6
INSIEME .....	117	47	8	7	3	2	6	2	5	4	4	4	1	3	6
IO E IL MIO BAMBINO .....	255	94	7	18	2	8	9	5	7	13	8	1	0	8	11
JESUS .....	94	30	3	14	0	0	4	6	4	23	2	0	3	1	1
MADRE .....	48	16	2	4	0	2	0	5	0	1	0	2	2	0	8
MARIE CLAIRE .....	189	87	0	13	2	8	11	4	7	13	12	9	9	10	10
MAX .....	891	407	32	48	4	29	16	27	30	64	12	31	37	25	86
MERIDIANI .....	77	28	3	12	0	1	0	1	2	3	1	5	0	1	3
MESSAGGERO DI S.ANTONIO .....	733	220	18	54	12	9	18	26	36	90	3	19	9	8	24
LA MIA BOUTIQUE .....	35	17	3	2	2	0	1	2	2	0	6	0	0	0	1
LA MIA CASA .....	192	88	9	8	2	6	5	4	7	19	7	1	2	11	12
MILLIONAIRE INTRAPRENDERE .....	605	298	18	32	5	7	27	19	21	49	13	16	20	5	40
NAUTICA .....	290	145	13	21	2	4	5	18	12	35	3	9	10	15	15
PESCARO .....	440	176	20	22	4	10	9	18	18	31	5	6	12	7	15
PRATICA .....	80	32	3	7	2	3	3	5	5	6	1	0	5	0	7
QUATTORRUOTE .....	4604	4604	98	223	23	73	83	82	120	302	70	75	77	67	171
QUATTRO ZAMPE .....	210	98	210	15	9	14	2	9	7	14	3	6	4	11	11
QUI TOURING .....	629	223	15	629	2	14	15	31	46	60	4	20	14	23	29
RAKAM .....	54	23	9	2	54	0	2	0	2	10	0	0	0	3	1
SALE & PEPE .....	166	73	14	14	0	166	8	6	6	19	6	4	2	1	6
SALVE .....	224	83	2	15	2	8	224	6	11	17	8	9	1	9	7
SCIENZA & VITA .....	242	82	9	31	0	6	6	242	61	44	1	4	12	13	19
LE SCIENZE .....	330	120	7	46	2	6	11	61	330	38	1	8	6	9	5
SELEZIONE READER'S DIGEST .....	719	302	14	60	10	19	17	44	38	719	15	11	6	19	25
SILHOUETTE DONNA .....	139	70	3	4	0	6	8	1	1	15	139	1	3	0	3
SPEAK UP .....	182	75	6	20	0	4	9	4	8	11	1	182	2	5	16
STARTER .....	138	77	4	14	0	2	1	12	6	6	3	2	138	3	20
TUTTI FOTOGRAFI .....	168	67	11	23	3	1	9	13	9	19	0	5	3	168	11
TUTTO .....	404	171	11	29	1	6	7	19	5	25	3	16	20	11	404
TUTTOMOTO .....	1130	566	41	39	13	13	17	34	22	59	23	11	34	15	94
TUTTOTURISMO .....	264	157	14	30	5	15	16	9	16	29	2	7	5	8	10
VERA .....	225	111	13	17	1	9	24	7	5	19	22	3	9	7	15
VITALITY .....	40	19	1	1	1	0	11	1	1	4	10	0	0	0	4
VOGUE ITALIA .....	360	174	9	22	3	13	6	15	14	25	12	7	20	9	28
WEEKEND VIAGGI .....	197	108	16	19	2	5	6	6	15	13	4	8	8	8	13
DIANA (QUATTORDICINALE) .....	259	99	19	7	0	8	2	7	12	19	0	4	6	7	3



# Uomini

Lettori numero medio

Analisi secondo: ● duplicazioni di lettura

(valori assoluti x 1.000)

SETTIMANALI	Totale	MENSILI						
		Tutto-moto	Tutto-turismo	Vera	Vitality	Vogue Italia	Week end Viaggi	Diana (quattord.)
<b>POPOLAZIONE</b>	<b>23620</b>	<b>1130</b>	<b>264</b>	<b>225</b>	<b>40</b>	<b>360</b>	<b>197</b>	<b>259</b>
AMICA.....	219	17	7	0	0	12	3	2
ANNA.....	205	18	4	2	0	9	4	2
AUTO OGGI.....	1082	155	27	26	4	32	24	16
AUTOSPRINT.....	806	117	14	12	2	40	12	13
BELLA.....	84	5	5	3	0	3	0	0
CHI.....	506	34	5	11	3	12	6	4
CONFIDENZE.....	171	9	3	3	0	1	0	1
DOMENICA QUIZ.....	162	3	3	9	0	2	3	4
DONNA MODERNA.....	832	53	16	17	8	34	15	12
L'ESPRESSO.....	1939	98	27	22	5	53	30	25
EVA EXPRESS TREMILA.....	358	28	9	8	1	3	3	5
FAMIGLIA CRISTIANA.....	2135	94	37	19	3	30	23	38
FILM TV.....	185	15	1	3	0	7	3	2
GENTE.....	1390	95	21	17	5	33	22	24
GIOIA.....	236	15	1	4	1	8	2	3
IL GIORNALINO.....	153	7	8	5	0	0	0	0
GRAND HOTEL.....	328	22	1	3	2	5	5	1
GRAZIA.....	304	22	3	8	1	17	10	10
GUERIN SPORTIVO.....	493	49	13	8	1	16	11	8
GUIDA TV.....	816	52	17	18	3	22	14	15
INTIMITA'.....	200	14	2	3	1	5	0	2
MAGAZINE BEAUTIFUL.....	85	2	3	0	0	5	1	0
IL MONDO.....	129	3	1	0	1	5	2	3
MONDO ECONOMICO.....	281	12	7	2	1	3	6	3
MOTOSPRINT.....	691	125	16	16	4	27	11	15
NOVELLA 2000.....	544	54	11	9	3	10	9	16
OGGI.....	1601	94	26	31	3	37	20	32
PANORAMA.....	2448	146	61	40	4	68	53	43
SORRISI E CANZONI TV.....	3788	280	60	68	14	97	60	50
STOP.....	228	18	1	2	1	2	0	3
TELEPIU'.....	1039	83	15	11	4	21	11	20
TELESETTE.....	1059	66	10	19	0	18	6	11
TOPOLINO.....	1245	92	21	21	6	35	10	15
VISTO.....	325	23	2	6	0	6	3	11
VIVERSANI & BELLI.....	629	32	10	12	4	9	14	13
<b>SUPPLEMENTI</b>								
D LA REPUBBLICA DELLE DONNE..	645	37	14	8	2	23	11	10
DIARIO DELLA SETTIMANA.....	164	7	1	3	3	9	1	2
LA GAZZETTA SPORT MAGAZINE..	1580	166	45	30	2	55	26	27
IO DONNA.....	639	26	23	10	3	20	19	7
SETTE.....	1489	73	39	25	4	42	36	15
SPECCHIO DELLA STAMPA.....	752	47	18	11	4	25	19	9
TV SETTE.....	1297	84	36	21	3	45	26	13
IL VENERDI'.....	2054	128	53	37	7	64	38	30



Lettori numero medio

Analisi secondo: ● duplicazioni di lettura

(valori assoluti x 1.000)

MENSILI	Totale	MENSILI						
		Tutto- moto	Tutto- turismo	Vera	Vitality	Vogue Italia	Week end Viaggi	Diana (quattord.)
<b>POPOLAZIONE</b>	<b>23620</b>	<b>1130</b>	<b>264</b>	<b>225</b>	<b>40</b>	<b>360</b>	<b>197</b>	<b>259</b>
ABITARE	256	27	10	4	5	18	15	9
AD	312	29	16	3	0	22	15	11
AIRONE	728	89	42	24	6	45	36	21
AMADEUS	124	20	6	1	0	9	7	3
ARCHEO	130	8	8	3	1	17	11	12
ASTRA	158	26	4	15	1	14	10	2
A TAVOLA	74	3	5	1	0	2	5	1
AUTO	1076	248	52	38	2	65	37	31
L'AUTOMOBILE	1240	167	50	34	6	48	51	27
BELL'EUROPA	164	23	10	9	2	8	13	1
BELL'ITALIA	386	31	34	10	1	28	33	7
BENISSIMO	31	4	2	4	1	8	7	0
BIMBI SANI E BELLI	330	44	11	14	0	31	11	5
BRAVA CASA	350	23	11	14	1	26	12	8
BUONA CUCINA	136	24	5	3	0	5	3	7
BURDA	91	9	5	8	1	8	3	2
CAPITAL	443	40	24	23	3	40	23	4
CARNET	94	13	5	1	1	9	2	0
CASAVIVA	603	51	28	12	4	35	21	23
CENTO COSE ENERGY	158	18	9	17	12	13	7	1
CIAK	619	132	37	37	3	77	30	4
CIPRIA	27	3	2	0	1	5	0	0
CLASS	222	32	7	5	1	23	14	4
CLUB 3	145	6	2	5	4	7	2	3
COME STAI	107	9	4	4	0	5	2	1
CONSIGLI PRATICI	37	2	1	1	0	3	0	0
LA CUCINA ITALIANA	306	35	27	10	1	22	21	7
CUCINA MODERNA	153	16	5	3	1	13	4	3
DONNA	300	58	17	13	2	41	15	13
DONNA E MAMMA	72	12	5	1	0	3	0	0
DOVE	262	23	23	6	3	20	29	3
ELLE	143	12	12	3	8	32	7	3
ELLE DECOR	32	1	4	1	0	4	7	2
FOCUS	1803	242	51	48	8	67	46	24
GARDENIA	197	16	13	7	0	15	7	7
GENTE MESE	787	122	49	55	4	57	29	25
GENTE MONEY	328	35	17	7	0	23	14	3
GENTE MOTORI	1673	334	74	54	11	106	70	41
GENTE VIAGGI	680	100	87	20	2	61	70	15
GLAMOUR	61	7	1	6	0	19	2	3
GULLIVER	256	41	34	13	2	23	37	4
IN CASA	102	25	7	6	0	20	14	2
INSIEME	117	10	9	11	0	7	6	4
IO E IL MIO BAMBINO	255	22	12	1	0	10	6	7
JESUS	94	5	1	1	2	5	1	2
MADRE	48	7	1	4	0	1	1	2
MARIE CLAIRE	189	20	13	12	8	41	9	2
MAX	891	108	37	39	5	92	35	15
MERIDIANI	77	3	7	3	0	5	5	3
MESSAGGERO DI S.ANTONIO	733	45	18	10	3	18	9	25
LA MIA BOUTIQUE	35	11	2	2	0	6	3	0
LA MIA CASA	192	22	7	7	2	17	18	6
MILLIONAIRE INTRAPRENDERE	605	77	25	17	8	37	26	9
NAUTICA	290	47	10	8	4	30	24	3
PESCARO	440	72	13	15	3	24	21	26
PRATICA	80	9	3	5	1	4	1	0
QUATTORRUOTE	4604	566	157	111	19	174	103	99
QUATTRO ZAMPE	210	41	14	13	1	9	16	19
QUI TOURING	629	39	30	17	1	22	19	7
RAKAM	54	13	5	1	1	3	2	0
SALE & PEPE	166	13	15	9	0	13	5	8
SALVE	224	17	16	24	11	6	6	2
SCIENZA & VITA	242	34	9	7	1	15	6	7
LE SCIENZE	330	22	16	5	1	14	15	12
SELEZIONE READER'S DIGEST	719	59	29	19	4	25	13	19
SILHOUETTE DONNA	139	23	2	22	10	12	4	0
SPEAK UP	182	11	7	3	0	7	8	4
STARTER	138	34	5	9	0	20	8	6
TUTTI FOTOGRAFI	168	15	8	7	0	9	8	7
TUTTO	404	94	10	15	4	28	13	3
TUTTOMOTO	1130	1130	59	26	7	69	35	29
TUTTOTURISMO	264	59	264	13	2	24	35	10
VERA	225	26	13	225	4	23	13	4
VITALITY	40	7	2	4	40	1	0	0
VOGUE ITALIA	360	69	24	23	1	360	34	8
WEEKEND VIAGGI	197	35	35	13	0	34	197	9
DIANA (QUATTORDICINALE)	259	29	10	4	0	8	9	259



# Donne

Lettori numero medio

Analisi secondo: ● duplicazioni di lettura

(valori assoluti x 1.000)

SETTIMANALI	Totale	SETTIMANALI														
		Amica	Anna	Auto Oggi	Auto-sprint	Bella	Chi	Confidenze	Domenica Quiz	Donna Moderna	L'Espresso	Eva Express Tremila	Famiglia Cristiana	Film TV	Gente	
<b>POPOLAZIONE</b>	<b>25510</b>	<b>1048</b>	<b>1153</b>	<b>173</b>	<b>110</b>	<b>656</b>	<b>1107</b>	<b>878</b>	<b>206</b>	<b>3021</b>	<b>980</b>	<b>448</b>	<b>2770</b>	<b>115</b>	<b>2451</b>	
AMICA .....	1048	1048	317	25	23	127	109	58	21	348	102	64	189	5	217	
ANNA .....	1153	317	1153	27	15	127	101	62	16	388	92	66	186	4	227	
AUTO OGGI .....	173	25	27	173	25	22	16	21	2	64	27	17	33	1	44	
AUTOSPRINT .....	110	23	15	25	110	10	14	14	1	35	10	12	28	1	22	
BELLA .....	656	127	127	22	10	656	91	73	13	296	35	38	120	5	151	
CHI .....	1107	109	101	16	14	91	1107	86	8	345	81	112	141	5	410	
CONFIDENZE .....	878	58	62	21	14	73	86	878	19	182	35	52	155	1	170	
DOMENICA QUIZ .....	206	21	16	2	1	13	8	19	206	37	11	4	48	0	47	
DONNA MODERNA .....	3021	348	388	64	35	296	345	182	37	3021	190	121	509	19	539	
L'ESPRESSO .....	980	102	92	27	10	35	81	35	11	190	980	41	140	12	195	
EVA EXPRESS TREMILA .....	448	64	66	17	12	38	112	52	4	121	41	448	57	3	159	
FAMIGLIA CRISTIANA .....	2770	189	186	33	28	120	141	155	48	509	140	57	2770	11	432	
FILM TV .....	115	5	4	1	1	5	5	1	0	19	12	3	11	115	12	
GENTE .....	2451	217	227	44	22	151	410	170	47	539	195	159	432	12	2451	
GIOIA .....	1186	308	300	31	18	138	140	74	12	430	87	70	197	7	307	
IL GIORNALINO .....	230	24	19	4	3	16	8	8	7	57	10	6	114	2	30	
GRAND HOTEL .....	654	38	39	12	4	38	68	70	5	78	25	40	86	8	83	
GRAZIA .....	1553	384	360	32	21	127	138	52	18	507	123	83	300	7	354	
GUERIN SPORTIVO .....	40	1	5	0	2	3	6	0	0	10	3	0	10	0	4	
GUIDA TV .....	765	60	71	16	8	35	75	40	16	145	42	45	121	7	127	
INTIMITA' .....	886	55	53	18	3	90	80	303	18	158	41	49	156	4	145	
MAGAZINE BEAUTIFUL .....	307	22	33	3	3	12	25	18	3	71	12	4	57	0	53	
IL MONDO .....	53	8	7	4	0	10	11	0	0	22	14	0	9	0	19	
MONDO ECONOMICO .....	122	14	26	5	0	11	9	1	2	44	29	0	39	4	24	
MOTOSPRINT .....	94	15	18	16	16	20	10	14	0	26	11	10	21	0	25	
NOVELLA 2000 .....	744	97	81	16	11	74	175	79	7	216	46	197	90	6	211	
OGGI .....	2412	253	254	50	26	160	331	139	40	525	177	133	473	12	942	
PANORAMA .....	1391	154	161	39	16	62	104	51	21	350	309	45	257	11	246	
SORRISI E CANZONI TV .....	4346	255	306	66	26	166	371	224	63	828	194	157	536	29	597	
STOP .....	474	30	39	11	12	39	119	64	5	91	18	61	82	3	136	
TELEPIU' .....	1037	78	87	14	8	49	123	64	10	224	53	58	114	12	194	
TELESETTE .....	1148	66	64	17	7	30	64	75	30	179	65	35	136	7	148	
TOPOLINO .....	1290	106	116	35	19	72	103	81	17	311	134	40	270	18	220	
VISTO .....	400	29	21	10	8	24	84	53	2	83	24	65	66	3	116	
VIVERSANI & BELLI .....	1380	152	164	41	15	108	139	101	23	478	127	83	223	6	231	
<b>SUPPLEMENTI</b>																
D LA REPUBBLICA DELLE DONNE ..	959	77	88	12	7	31	57	21	11	194	127	20	93	10	117	
DIARIO DELLA SETTIMANA .....	61	5	3	0	2	2	1	3	1	8	16	0	3	0	8	
LA GAZZETTA SPORT MAGAZINE ..	285	22	21	6	5	13	13	15	5	75	15	15	50	2	38	
IO DONNA .....	1260	137	151	9	9	61	94	37	18	289	114	40	177	16	186	
SETTE .....	1116	86	120	12	5	37	70	30	17	204	85	19	175	13	155	
SPECCHIO DELLA STAMPA .....	646	56	69	8	9	26	53	19	10	138	56	8	93	10	88	
TV SETTE .....	1196	95	122	12	8	55	77	40	27	216	82	23	195	10	170	
IL VENERDI' .....	1599	112	143	17	10	71	85	53	21	302	215	33	174	12	228	



Lettori numero medio

Analisi secondo: ● duplicazioni di lettura

(valori assoluti x 1.000)

MENSILI	Totale	SETTIMANALI													
		Amica	Anna	Auto Oggi	Auto-sprint	Bella	Chi	Confidenze	Domenica Quiz	Donna Moderna	L'Espresso	Eva Express Tremila	Famiglia Cristiana	Film TV	Gente
POPOLAZIONE	25510	1048	1153	173	110	656	1107	878	206	3021	980	448	2770	115	2451
ABITARE	204	16	21	0	0	4	6	2	4	35	18	1	43	1	30
AD	468	47	39	9	10	21	17	16	8	86	44	15	54	0	62
AIRONE	476	51	47	7	5	27	28	12	5	101	39	10	83	5	65
AMADEUS	78	4	4	1	1	2	1	4	1	12	4	3	14	0	16
ARCHEO	130	11	12	0	0	2	3	1	5	18	11	3	24	0	13
ASTRA	531	45	50	7	9	33	41	22	2	118	26	18	52	3	70
A TAVOLA	172	6	15	1	2	5	7	15	1	31	6	6	21	1	27
AUTO	231	21	19	7	1	13	18	13	0	46	5	6	39	0	25
L'AUTOMOBILE	388	35	35	7	3	17	25	26	7	85	22	12	39	2	54
BELL'EUROPA	187	25	16	6	0	10	10	2	3	50	24	1	27	1	20
BELL'ITALIA	352	30	36	1	3	8	16	6	5	59	40	7	49	1	41
BENISSIMO	411	29	35	8	8	35	17	36	2	84	29	11	55	0	60
BIMBI SANI E BELLI	1066	67	79	23	6	44	58	63	9	208	54	29	142	5	135
BRAVA CASA	897	66	78	12	7	49	48	41	6	184	77	38	135	2	113
BUONA CUCINA	506	26	28	0	5	28	25	25	4	71	23	14	64	1	77
BURDA	1223	59	81	18	5	62	49	61	14	215	52	34	144	8	143
CAPITAL	182	26	14	5	2	10	7	7	3	23	20	2	24	0	38
CARNET	83	7	12	0	0	6	1	6	0	13	4	0	8	0	7
CASAVIVA	1416	110	127	14	7	75	55	53	10	269	99	50	170	12	177
CENTO COSE ENERGY	790	56	96	16	6	52	74	47	4	180	58	23	100	6	111
CIAM	419	28	38	9	4	17	15	17	2	85	25	5	54	3	59
CIPRIA	264	22	23	3	0	12	19	8	7	56	20	4	26	2	36
CLASS	129	13	16	3	0	7	5	1	2	29	13	3	17	1	15
CLUB 3	153	8	8	0	2	7	6	2	1	31	4	3	29	1	20
COME STAI	335	16	30	2	1	19	21	19	2	68	15	17	25	3	42
CONSIGLI PRATICI	275	9	15	4	2	21	13	16	0	59	10	8	41	0	37
LA CUCINA ITALIANA	779	45	46	5	3	30	50	26	7	139	44	22	132	1	106
CUCINA MODERNA	701	47	58	4	4	36	46	35	8	125	35	22	111	3	76
DONNA	1110	77	89	20	7	73	80	62	15	220	60	29	139	3	172
DONNA E MAMMA	330	12	30	2	2	13	12	8	1	46	16	5	39	2	37
DOVE	321	30	36	6	3	7	28	17	3	50	32	7	47	0	43
ELLE	497	50	56	9	3	27	36	17	8	104	30	27	51	0	58
ELLE DECOR	138	26	14	1	0	7	6	2	0	23	19	2	17	0	16
FOCUS	1051	66	89	23	16	36	57	38	8	224	86	27	149	7	122
GARDENIA	297	21	30	3	0	18	7	13	4	59	20	9	57	2	37
GENTE MESE	1349	99	111	13	14	49	109	47	9	247	67	54	171	6	234
GENTE MONEY	107	7	10	6	3	13	7	5	4	22	6	0	12	0	20
GENTE MOTORI	318	33	24	8	0	21	18	18	6	62	29	9	47	0	47
GENTE VIAGGI	422	48	38	12	6	26	29	15	16	82	25	6	55	2	65
GLAMOUR	332	38	33	6	0	15	28	9	2	90	24	7	31	2	38
GULLIVER	138	13	21	2	0	8	3	5	1	28	13	5	24	0	14
IN CASA	148	13	12	1	1	5	12	9	2	25	12	7	16	0	19
INSIEME	436	19	40	7	4	27	18	11	1	73	21	7	65	2	64
IO E IL MIO BAMBINO	904	45	57	8	5	46	35	45	4	160	44	23	126	7	99
JESUS	94	2	5	1	0	0	0	3	0	15	2	2	28	0	17
MADRE	155	8	12	4	0	5	4	7	0	26	7	4	36	0	17
MARIE CLAIRE	1004	94	106	15	5	49	77	43	12	227	63	44	143	5	135
MAX	506	34	56	11	4	19	48	27	6	114	23	16	58	6	68
MERIDIANI	100	9	17	4	3	6	7	3	0	18	11	4	13	0	9
MESSAGGERO DI S.ANTONIO	1133	46	38	13	3	47	40	38	8	136	54	15	229	6	154
LA MIA BOUTIQUE	384	28	31	7	0	22	22	17	11	70	21	8	29	1	42
LA MIA CASA	344	31	29	2	1	19	14	11	4	65	18	22	36	1	45
MILLIONAIRE INTRAPRENDERE	296	21	15	7	4	11	23	18	3	66	20	8	39	4	30
NAUTICA	92	12	12	0	0	6	3	2	3	11	4	1	21	0	9
PESCARRE	123	6	7	1	2	3	2	7	3	15	2	0	17	1	19
PRATICA	472	30	30	5	4	28	34	27	7	99	27	6	53	2	62
QUATTORRUOTE	1379	105	114	32	25	73	101	68	13	275	89	56	201	11	215
QUATTRO ZAMPE	330	28	31	3	1	18	21	11	3	63	15	10	41	2	46
QUI TOURING	509	37	34	8	4	26	25	15	7	89	32	5	83	1	53
RAKAM	679	48	54	9	4	26	41	21	12	114	41	10	90	4	99
SALE & PEPE	693	51	71	2	6	51	45	33	14	134	37	18	93	1	105
SALVE	414	29	30	4	1	18	35	18	3	74	28	9	55	2	66
SCIENZA & VITA	129	14	13	3	1	6	6	5	0	18	16	0	12	0	22
LE SCIENZE	187	13	12	3	1	2	4	6	2	28	10	4	17	0	24
SELEZIONE READER'S DIGEST	662	37	35	7	5	35	50	48	4	122	38	15	120	3	87
SILHOUETTE DONNA	1250	99	109	20	9	77	82	68	9	311	81	40	136	11	158
SPEAK UP	187	8	20	0	2	8	14	6	5	36	7	5	16	1	22
STARTER	22	5	0	0	0	2	1	0	1	6	0	0	5	0	3
TUTTI FOTOGRAFI	68	5	10	0	0	2	0	0	2	11	1	1	7	0	6
TUTTO	447	24	36	8	6	26	41	21	3	97	24	13	63	3	59
TUTTOMOTO	199	18	25	2	1	12	16	16	4	30	17	3	30	0	28
TUTTOTURISMO	144	12	16	1	2	3	9	3	6	33	5	4	18	0	20
VERA	1043	63	89	15	4	74	56	55	21	240	53	36	137	5	137
VITALITY	235	18	30	3	1	17	20	11	1	61	18	9	20	4	50
VOGUE ITALIA	744	60	68	9	6	39	53	26	11	163	52	23	85	4	104
WEEKEND VIAGGI	156	20	16	4	3	19	10	11	6	28	12	7	11	0	15
DIANA (QUATTORDICINALE)	42	0	1	1	0	0	1	2	0	13	0	1	2	0	5



# Donne

Lettori numero medio

Analisi secondo: ● duplicazioni di lettura

(valori assoluti x 1.000)

SETTIMANALI	Totale	SETTIMANALI														
		Gioia	Il Giornalino	Grand Hotel	Grazia	Guerin Sportivo	Guida TV	Intimità	Magazine Beautiful	Il Mondo	Mondo Economico	Motosprint	Novella 2000	Oggi	Panorama	
<b>POPOLAZIONE</b>	<b>25510</b>	<b>1186</b>	<b>230</b>	<b>654</b>	<b>1553</b>	<b>40</b>	<b>765</b>	<b>886</b>	<b>307</b>	<b>53</b>	<b>122</b>	<b>94</b>	<b>744</b>	<b>2412</b>	<b>1391</b>	
AMICA .....	1048	308	24	38	384	1	60	55	22	8	14	15	97	253	154	
ANNA .....	1153	300	19	39	360	5	71	53	33	7	26	18	81	254	161	
AUTO OGGI .....	173	31	4	12	32	0	16	18	3	4	5	16	16	50	39	
AUTOSPRINT .....	110	18	3	4	21	2	8	3	3	0	0	16	11	26	16	
BELLA .....	656	138	16	38	127	3	35	90	12	10	11	20	74	160	62	
CHI .....	1107	140	8	68	138	6	75	80	25	11	9	10	175	331	104	
CONFIDENZE .....	878	74	8	70	52	0	40	303	18	0	1	14	79	139	51	
DOMENICA QUIZ .....	208	12	7	5	18	0	16	18	3	0	2	0	7	40	21	
DONNA MODERNA .....	3021	430	57	78	507	10	145	158	71	22	44	26	216	525	350	
L'ESPRESSO .....	980	87	10	25	123	3	42	41	12	14	29	11	46	177	309	
EVA EXPRESS TREMILA .....	448	70	6	40	83	0	45	49	4	0	0	10	197	133	45	
FAMIGLIA CRISTIANA .....	2770	197	114	86	300	10	121	156	57	9	39	21	90	473	257	
FILM TV .....	115	7	2	8	7	0	7	4	0	0	4	0	6	12	11	
GENTE .....	2451	307	30	83	354	4	127	145	53	19	24	25	211	942	246	
GIOIA .....	1186	1186	13	48	400	6	82	68	44	9	30	19	107	286	149	
IL GIORNALINO .....	230	13	230	7	29	0	16	8	2	0	6	0	2	47	22	
GRAND HOTEL .....	654	48	7	654	43	0	36	76	17	0	1	8	47	99	28	
GRAZIA .....	1553	400	29	43	1553	5	101	58	51	10	29	18	118	334	251	
GUERIN SPORTIVO .....	40	6	0	0	5	40	8	1	1	1	0	0	4	6	2	
GUIDA TV .....	765	82	16	36	101	8	765	30	20	5	24	9	67	128	76	
INTIMITA' .....	886	68	8	76	58	1	30	886	30	4	2	3	68	134	35	
MAGAZINE BEAUTIFUL .....	307	44	2	17	51	1	20	30	307	0	3	4	30	60	24	
IL MONDO .....	53	9	0	0	10	1	5	4	0	53	12	2	0	15	13	
MONDO ECONOMICO .....	122	30	6	1	29	0	24	2	3	12	122	2	2	26	44	
MOTOSPRINT .....	94	19	0	8	18	0	9	3	4	2	2	94	6	21	26	
NOVELLA 2000 .....	744	107	2	47	118	4	67	68	30	0	2	6	744	245	48	
OGGI .....	2412	286	47	99	334	6	128	134	60	15	26	21	245	2412	230	
PANORAMA .....	1391	149	22	28	251	2	76	35	24	13	44	26	48	230	1391	
SORRISI E CANZONI TV .....	4346	337	60	185	407	12	172	215	151	18	46	28	276	614	306	
STOP .....	474	47	3	70	55	1	22	75	15	0	5	8	86	140	17	
TELEPIU' .....	1037	93	7	56	112	9	62	74	38	4	14	8	94	171	92	
TELESETTE .....	1148	70	15	48	92	0	55	88	24	0	13	16	75	172	101	
TOPOLINO .....	1290	107	74	34	152	4	78	54	47	13	20	14	56	214	206	
VISTO .....	400	46	3	47	48	1	22	46	3	3	1	6	71	88	30	
VIVERSANI & BELLI .....	1380	154	26	64	209	3	69	99	42	4	19	28	103	209	195	
<b>SUPPLEMENTI</b>																
D LA REPUBBLICA DELLE DONNE ..	959	86	4	14	129	3	36	21	11	7	17	3	29	122	113	
DIARIO DELLA SETTIMANA .....	61	5	1	2	11	0	9	4	0	1	1	0	1	9	12	
LA GAZZETTA SPORT MAGAZINE ..	285	27	4	8	35	3	13	16	12	0	5	2	26	46	31	
IO DONNA .....	1260	119	14	32	180	3	53	44	25	16	29	6	51	190	187	
SETTE .....	1116	85	10	20	131	4	46	36	19	16	28	5	40	187	146	
SPECCHIO DELLA STAMPA .....	646	64	14	19	91	1	38	20	15	9	16	8	27	92	86	
TV SETTE .....	1196	100	9	19	146	5	56	51	31	13	25	5	47	194	137	
IL VENERDI' .....	1599	126	18	26	179	3	71	50	23	9	33	12	44	229	214	



Lettori numero medio

Analisi secondo: ● duplicazioni di lettura

(valori assoluti x 1.000)

MENSILI	Totale	SETTIMANALI													
		Gioia	Il Giornalino	Grand Hotel	Grazia	Guerin Sportivo	Guida TV	Intimità	Magazine Beautiful	Il Mondo	Mondo Economico	Moto-sprint	Novella 2000	Oggi	Panorama
<b>POPOLAZIONE</b>	<b>25510</b>	<b>1186</b>	<b>230</b>	<b>654</b>	<b>1553</b>	<b>40</b>	<b>765</b>	<b>886</b>	<b>307</b>	<b>53</b>	<b>122</b>	<b>94</b>	<b>744</b>	<b>2412</b>	<b>1391</b>
ABITARE	204	20	5	4	25	0	11	4	8	0	4	1	9	41	30
AD	468	40	6	3	51	0	26	27	7	1	8	5	24	77	77
AIRONE	476	44	12	18	57	0	14	17	8	3	9	1	14	56	58
AMADEUS	78	8	0	1	8	0	4	2	0	1	2	1	1	9	7
ARCHEO	130	9	0	3	19	0	8	1	1	0	3	3	2	17	14
ASTRA	531	47	1	18	44	0	22	18	15	4	5	2	39	68	50
A TAVOLA	172	18	1	8	15	0	8	12	6	2	2	1	6	22	7
AUTO	231	11	3	3	17	2	12	9	6	1	2	0	18	25	21
L'AUTOMOBILE	388	36	4	14	40	0	19	27	15	2	3	1	11	50	43
BELL'EUROPA	187	15	5	2	23	0	14	8	2	4	2	2	8	28	30
BELL'ITALIA	352	26	10	7	31	2	19	12	5	2	4	2	11	48	37
BENISSIMO	411	37	4	5	55	2	15	30	1	6	3	6	17	48	38
BIMBI SANI E BELLI	1066	83	11	42	102	2	50	55	16	1	5	3	61	124	67
BRAVA CASA	897	60	13	11	92	1	34	37	2	2	4	2	35	126	97
BUONA CUCINA	506	30	9	13	40	3	33	30	4	3	5	4	17	66	29
BURDA	1223	95	13	31	118	3	51	42	17	5	8	2	59	134	100
CAPITAL	182	22	1	0	33	0	11	5	2	1	4	0	5	25	30
CARNET	83	5	0	2	9	0	2	2	1	0	0	0	0	4	5
CASAVIVA	1416	105	28	28	156	1	47	54	15	5	13	9	66	185	145
CENTO COSE ENERGY	790	87	11	23	104	4	32	34	32	6	13	6	47	115	97
CIAM	419	33	8	19	40	1	19	11	24	2	6	2	24	66	45
CIPRIA	264	28	4	7	40	1	9	3	8	0	2	0	7	27	29
CLASS	129	11	1	2	21	0	7	4	1	0	1	0	4	25	20
CLUB 3	153	7	4	6	7	0	3	14	0	1	1	3	1	14	8
COME STAI	335	20	7	9	25	2	14	16	14	3	4	2	23	43	17
CONSIGLI PRATICI	275	31	3	13	25	0	10	21	7	2	2	1	13	39	9
LA CUCINA ITALIANA	779	59	9	26	78	1	26	27	11	3	10	1	37	106	60
CUCINA MODERNA	701	56	13	30	67	0	24	46	22	2	6	3	40	117	58
DONNA	1110	92	9	40	105	4	55	56	33	5	6	8	79	161	82
DONNA E MAMMA	330	21	6	9	25	0	15	9	6	1	1	0	15	32	24
DOVE	321	24	9	7	35	0	10	15	3	1	3	1	15	47	33
ELLE	497	48	5	13	63	0	25	19	17	3	5	2	30	65	48
ELLE DECOR	138	16	2	4	28	0	5	3	1	1	1	1	6	18	18
FOCUS	1051	85	25	24	108	2	37	31	29	2	17	8	41	146	120
GARDENIA	297	32	13	3	33	0	12	12	0	2	4	1	8	44	18
GENTE MESE	1349	109	18	31	132	0	57	52	25	2	3	4	80	228	104
GENTE MONEY	107	10	0	0	11	0	2	8	1	1	5	1	7	11	9
GENTE MOTORI	318	18	3	8	36	0	15	14	7	3	6	1	16	52	31
GENTE VIAGGI	422	22	19	12	39	0	10	16	3	0	3	0	12	50	63
GLAMOUR	332	36	2	16	55	0	7	9	7	1	6	1	6	42	26
GULLIVER	138	11	7	3	21	1	8	3	5	4	3	0	6	18	27
IN CASA	148	14	2	7	18	0	6	7	0	0	1	0	6	27	16
INSIEME	436	28	8	15	47	1	11	13	8	1	3	0	23	49	21
IO E IL MIO BAMBINO	904	56	12	13	76	0	23	25	10	2	1	2	41	89	61
JESUS	94	7	2	0	3	0	5	2	0	0	0	1	3	17	7
MADRE	155	16	6	7	18	0	4	5	3	1	1	0	3	23	10
MARIE CLAIRE	1004	99	16	26	151	1	35	45	8	8	15	2	58	141	107
MAX	506	36	3	13	44	1	15	13	12	2	5	8	34	59	47
MERIDIANI	100	9	1	4	17	0	4	6	2	2	1	0	4	10	16
MESSAGGERO DI S.ANTONIO	1133	64	17	27	76	1	47	44	11	5	5	1	30	128	50
LA MIA BOUTIQUE	384	26	3	10	37	1	13	11	6	3	5	1	13	33	21
LA MIA CASA	344	19	3	14	29	0	18	12	6	0	2	2	34	43	24
MILLIONAIRE INTRAPRENDERE	296	25	2	15	34	3	20	14	2	0	3	1	11	41	33
NAUTICA	92	8	3	3	12	0	8	4	9	0	2	0	3	17	7
PESCARO	123	10	7	3	13	0	3	7	6	1	2	0	3	10	9
PRATICA	472	43	8	9	46	2	24	26	8	2	3	2	27	51	46
QUATTORRUOTE	1379	107	18	32	166	4	60	70	23	8	16	9	77	199	137
QUATTRO ZAMPE	330	24	7	7	29	0	18	8	3	0	4	1	22	59	35
QUI TOURING	509	33	11	10	50	1	14	9	3	3	7	3	19	70	73
RAKAM	679	48	8	19	60	0	23	19	2	3	4	6	31	107	61
SALE & PEPE	693	42	15	21	73	0	24	34	8	5	9	6	35	94	60
SALVE	414	37	2	19	50	1	17	26	4	4	10	2	7	52	46
SCIENZA & VITA	129	11	2	6	17	0	4	4	1	4	2	1	3	20	15
LE SCIENZE	187	12	4	5	19	2	8	5	7	3	3	0	2	26	21
SELEZIONE READER'S DIGEST	662	56	14	23	55	3	42	33	8	4	3	4	30	84	48
SILHOUETTE DONNA	1250	109	10	46	151	6	58	43	36	3	7	11	87	187	111
SPEAK UP	187	17	0	1	27	0	16	4	5	1	5	0	5	24	29
STARTER	22	1	0	0	2	0	2	1	0	0	0	0	3	4	0
TUTTI FOTOGRAFI	68	3	2	0	4	0	5	0	6	0	0	0	5	8	3
TUTTO	447	41	16	17	49	1	21	22	39	5	7	6	27	56	53
TUTTOMOTO	199	16	2	7	21	0	7	6	6	2	2	1	5	24	11
TUTTOTURISMO	144	15	2	7	17	0	5	1	7	0	4	0	5	18	27
VERA	1043	88	25	43	106	2	51	55	29	10	6	3	56	153	74
VITALITY	235	35	4	2	30	2	15	3	3	0	4	1	12	34	36
VOGUE ITALIA	744	70	8	24	90	0	32	24	11	4	7	1	43	120	73
WEEKEND VIAGGI	156	7	2	6	15	0	9	13	2	0	1	0	4	20	17
DIANA (QUATTORDICINALE)	42	1	0	4	2	0	1	3	2	0	0	0	1	4	0



# Donne

Lettori numero medio

Analisi secondo: ● duplicazioni di lettura

(valori assoluti x 1.000)

SETTIMANALI	Totale	SETTIMANALI														
		Sorrisi e Canzoni TV	Stop	Telepiù	Telesette	Topolino	Visto	Viversani & Belli	D La Repubblica della Donna Suppl.	Diario della Settimana Suppl.	La Gazz. Sport Magazine Suppl.	Io Donna Suppl.	Sette Suppl.	Specchio della Stampa Suppl.	TV Sette Suppl.	Il Venerdì Suppl.
<b>POPOLAZIONE</b>	<b>25510</b>	<b>4346</b>	<b>474</b>	<b>1037</b>	<b>1148</b>	<b>1290</b>	<b>400</b>	<b>1380</b>	<b>959</b>	<b>61</b>	<b>285</b>	<b>1260</b>	<b>1116</b>	<b>646</b>	<b>1196</b>	<b>1599</b>
AMICA	1048	255	30	78	66	106	29	152	77	5	22	137	86	56	95	112
ANNA	1153	306	39	87	64	116	21	164	88	3	21	151	120	69	122	143
AUTO OGGI	173	66	11	14	17	35	10	41	12	0	6	9	12	8	12	17
AUTOSPRINT	110	26	12	8	7	19	8	15	7	2	5	9	5	9	8	10
BELLA	656	166	39	49	30	72	24	108	31	2	13	61	37	26	55	71
CHI	1107	371	119	123	64	103	84	139	57	1	13	94	70	53	77	85
CONFIDENZE	878	224	64	64	75	81	53	101	21	3	15	37	30	19	40	53
DOMENICA QUIZ	206	63	5	10	30	17	2	23	11	1	5	18	17	10	27	21
DONNA MODERNA	3021	828	91	224	179	311	83	478	194	8	75	289	204	138	216	302
L'ESPRESSO	980	194	18	53	65	134	24	127	127	16	15	114	85	56	82	215
EVA EXPRESS TREMILA	448	157	61	58	35	40	65	83	20	0	15	40	19	8	23	33
FAMIGLIA CRISTIANA	2770	536	82	114	136	270	66	223	93	3	50	177	175	93	195	174
FILM TV	115	29	3	12	7	18	3	6	10	0	2	16	13	10	10	12
GENTE	2451	597	136	194	148	220	116	231	117	8	38	186	155	88	170	228
GIOIA	1186	337	47	93	70	107	46	154	86	5	27	119	85	64	100	126
IL GIORNALINO	230	60	3	7	15	74	3	26	4	1	4	14	10	14	9	18
GRAND HOTEL	654	185	70	56	48	34	47	64	14	2	8	32	20	19	19	26
GRAZIA	1553	407	55	112	92	152	48	209	129	11	35	180	131	91	146	179
GUERIN SPORTIVO	40	12	1	9	0	4	1	3	3	0	3	3	4	1	5	3
GUIDA TV	765	172	22	62	55	78	22	69	36	9	13	53	46	38	56	71
INTIMITA'	886	215	75	74	88	54	46	99	21	4	16	44	36	20	51	60
MAGAZINE BEAUTIFUL	307	151	15	38	24	47	3	42	11	0	12	25	19	15	31	23
IL MONDO	53	18	0	4	0	13	3	4	7	1	0	16	16	9	13	9
MONDO ECONOMICO	122	46	5	14	13	20	1	19	17	1	5	29	28	16	25	33
MOTOSPRINT	94	28	8	8	16	14	6	28	3	0	2	6	5	8	5	12
NOVELLA 2000	744	276	86	94	75	56	71	103	29	1	26	51	40	27	47	44
OGGI	2412	614	140	171	172	214	88	209	122	9	46	190	187	92	194	229
PANORAMA	1391	306	17	92	101	206	30	195	113	12	31	187	146	86	137	214
SORRISI E CANZONI TV	4346	4346	163	272	208	409	112	391	176	16	92	271	198	162	230	271
STOP	474	163	474	37	35	39	88	59	20	1	16	36	33	23	38	21
TELEPIU'	1037	272	37	1037	70	96	42	108	45	3	23	73	52	40	69	78
TELESETTE	1148	208	35	70	1148	106	46	130	55	1	23	66	73	39	85	72
TOPOLINO	1290	409	39	96	106	1290	29	127	101	11	19	117	90	91	102	166
VISTO	400	112	88	42	46	29	400	49	14	0	12	23	22	7	24	15
VIVERSANI & BELLI	1380	391	59	108	130	127	49	1380	72	4	28	108	61	68	81	116
<b>SUPPLEMENTI</b>																
D LA REPUBBLICA DELLE DONNE	959	176	20	45	55	101	14	72	959	19	25	201	145	95	137	572
DIARIO DELLA SETTIMANA	61	16	1	3	1	11	0	4	19	61	2	14	12	11	12	30
LA GAZZETTA SPORT MAGAZINE	285	92	16	23	23	19	12	28	25	2	285	56	49	22	55	50
IO DONNA	1260	271	36	73	66	117	23	108	201	14	56	1260	596	101	580	271
SETTE	1116	198	33	52	73	90	22	61	145	12	49	596	1116	85	861	237
SPECCHIO DELLA STAMPA	646	162	23	40	39	91	7	68	95	11	22	101	85	646	86	144
TV SETTE	1196	230	38	69	85	102	24	81	137	12	55	580	861	86	1196	248
IL VENERDI'	1599	271	21	78	72	166	15	116	572	30	50	271	237	144	248	1599



Lettori numero medio

Analisi secondo: ● duplicazioni di lettura

(valori assoluti x 1.000)

MENSILI	Totale	SETTIMANALI														
		Sorrisi e Canzoni TV	Stop	Telepiù	Tele-sette	Topolino	Visto	Viver-sani & Belli	D La Repubblica delle Donne Suppl.	Diario della Settimana Suppl.	La Gazz. Sport Magazine Suppl.	Io Donna Suppl.	Sette Suppl.	Specchio della Stampa Suppl.	TV Sette Suppl.	Il Venerdì Suppl.
<b>POPOLAZIONE</b>	<b>25510</b>	<b>4346</b>	<b>474</b>	<b>1037</b>	<b>1148</b>	<b>1290</b>	<b>400</b>	<b>1380</b>	<b>959</b>	<b>61</b>	<b>285</b>	<b>1260</b>	<b>1116</b>	<b>646</b>	<b>1196</b>	<b>1599</b>
ABITARE	204	25	3	12	14	19	2	11	26	0	7	34	25	8	23	39
AD	468	85	8	26	32	36	5	33	63	4	8	76	59	24	59	89
AIRONE	476	136	13	29	23	64	9	32	54	5	8	71	70	57	81	84
AMADEUS	78	14	4	5	4	10	1	3	9	0	1	8	9	9	10	22
ARCHEO	130	21	2	3	8	12	3	7	23	3	1	22	21	6	21	33
ASTRA	531	150	13	40	35	48	10	48	29	2	14	43	34	23	38	54
A TAVOLA	172	29	4	11	9	17	4	12	11	1	8	19	19	9	23	19
AUTO	231	67	7	10	16	25	4	20	13	0	10	21	12	15	13	20
L'AUTOMOBILE	388	100	9	26	20	53	3	26	22	1	7	40	44	20	43	41
BELL'EUROPA	187	29	3	14	13	20	3	12	30	0	0	32	30	17	27	34
BELL'ITALIA	352	43	7	15	19	31	6	24	48	2	10	51	48	24	51	78
BENISSIMO	411	90	10	12	35	40	14	55	32	2	5	29	20	15	26	40
BIMBI SANI E BELLI	1066	278	25	62	57	97	35	127	73	5	20	79	67	40	79	101
BRAVA CASA	897	188	12	41	51	76	20	76	86	6	21	119	89	34	91	143
BUONA CUCINA	506	111	10	21	26	40	16	28	38	3	12	48	46	25	44	56
BURDA	1223	285	16	88	54	102	21	115	63	4	20	69	58	42	71	100
CAPITAL	182	28	3	5	22	13	1	11	21	1	4	34	36	21	36	44
CARNET	83	24	3	2	7	8	0	4	10	0	4	12	10	11	9	11
CASAVIVA	1416	284	29	61	67	134	26	127	131	11	32	164	108	86	123	195
CENTO COSE ENERGY	790	238	25	45	39	81	17	80	70	2	18	106	73	59	75	96
CIAK	419	148	9	30	21	48	7	43	43	5	16	53	45	38	53	57
CIPRIA	264	73	3	15	15	27	4	39	26	0	8	34	32	18	27	35
CLASS	129	24	1	7	16	16	1	17	17	1	3	26	23	19	26	29
CLUB 3	153	19	3	8	5	12	4	7	3	0	1	18	21	10	20	8
COME STAI	335	72	15	18	28	30	9	55	17	0	6	32	23	23	27	37
CONSIGLI PRATICI	275	49	10	14	17	24	3	33	11	0	6	19	23	15	24	24
LA CUCINA ITALIANA	779	151	19	36	34	50	10	69	66	0	15	78	88	30	85	101
CUCINA MODERNA	701	158	22	41	38	51	18	67	46	1	14	64	58	29	52	66
DONNA	1110	245	31	66	51	69	25	104	79	4	34	87	52	61	78	141
DONNA E MAMMA	330	65	5	16	19	23	13	34	25	2	5	27	21	8	21	34
DOVE	321	61	5	19	17	39	2	32	39	0	9	64	58	28	54	47
ELLE	497	97	16	24	28	50	11	34	53	2	12	90	65	45	64	81
ELLE DECOR	138	24	1	6	8	13	2	13	13	0	3	28	21	11	24	22
FOCUS	1051	306	26	52	66	114	34	104	83	10	31	107	74	93	84	132
GARDENIA	297	42	8	11	18	22	2	21	33	5	4	39	31	33	35	64
GENTE MESE	1349	349	45	101	80	119	38	115	80	3	42	128	90	60	105	128
GENTE MONEY	107	22	2	5	4	6	0	13	9	1	5	17	13	13	11	20
GENTE MOTORI	318	72	5	14	16	34	11	35	25	1	18	31	26	21	32	43
GENTE VIAGGI	422	75	10	16	31	38	6	38	43	1	21	60	39	30	44	75
GLAMOUR	332	118	7	14	16	34	7	39	41	1	8	42	25	27	28	47
GULLIVER	138	33	3	10	10	15	2	13	13	0	9	29	27	10	29	18
IN CASA	148	30	3	9	9	9	3	16	25	2	4	21	18	9	19	29
INSIEME	436	111	15	26	23	55	13	54	29	1	8	45	36	14	43	45
IO E IL MIO BAMBINO	904	206	16	46	51	79	23	81	47	2	10	55	46	26	59	91
JESUS	94	5	0	1	3	14	3	5	6	0	0	5	4	5	7	7
MADRE	155	36	7	7	8	5	1	17	6	0	2	10	14	4	16	16
MARIE CLAIRE	1004	254	27	51	42	95	19	100	97	3	28	106	95	64	98	141
MAX	506	168	20	42	37	41	13	55	51	3	22	78	66	41	67	66
MERIDIANI	100	12	1	6	6	10	0	4	9	3	0	27	25	12	21	21
MESSAGGERO DI S.ANTONIO	1133	201	18	56	28	62	27	69	34	6	13	51	54	19	74	81
LA MIA BOUTIQUE	384	70	5	16	18	23	9	43	16	4	6	23	23	10	23	36
LA MIA CASA	344	72	4	23	20	25	15	57	21	1	3	31	22	11	27	21
MILLIONAIRE INTRAPRENDERE	296	65	7	30	24	23	1	30	28	4	9	25	26	16	23	49
NAUTICA	92	20	1	1	6	10	0	8	7	0	0	13	7	8	8	9
PESCARRE	123	25	2	5	7	14	0	8	6	1	9	3	6	10	6	20
PRATICA	472	118	18	27	30	39	8	49	44	3	10	48	42	23	43	54
QUATTORRUOTE	1379	354	36	91	102	136	26	139	96	14	50	135	130	76	140	167
QUATTRO ZAMPE	330	75	8	16	25	30	5	34	29	2	9	33	32	25	28	47
QUI TOURING	509	89	6	17	21	42	3	36	61	5	11	103	92	35	93	94
RAKAM	679	116	11	30	32	67	8	52	45	1	10	61	52	37	55	76
SALE & PEPE	693	180	12	41	24	61	11	58	63	3	22	73	65	36	66	85
SALVE	414	61	14	19	29	34	17	38	45	3	10	58	57	22	62	70
SCIENZA & VITA	129	14	3	6	7	12	0	11	15	3	1	19	15	21	14	20
LE SCIENZE	187	31	2	7	6	11	4	9	25	0	6	38	34	18	31	41
SELEZIONE READER'S DIGEST	662	140	25	36	38	65	10	48	41	1	17	69	49	42	56	70
SILHOUETTE DONNA	1250	341	34	78	90	117	25	186	86	4	33	109	70	71	85	129
SPEAK UP	187	34	1	8	6	20	4	13	30	0	5	30	27	13	36	37
STARTER	22	1	0	0	3	0	0	8	0	0	1	0	0	0	2	0
TUTTI FOTOGRAFI	68	8	0	3	6	4	1	4	6	0	4	10	9	4	9	7
TUTTO	447	163	16	35	34	66	9	45	36	0	15	43	30	29	41	46
TUTTOMOTO	199	68	9	8	10	24	6	31	19	1	8	23	24	8	23	29
TUTTOTURISMO	144	32	5	8	8	9	4	13	24	0	9	22	22	7	21	23
VERA	1043	249	26	46	48	89	19	136	63	5	26	96	64	54	74	116
VITALITY	235	64	3	21	15	23	2	26	30	0	7	33	23	18	28	42
VOGUE ITALIA	744	162	14	64	47	78	5	68	65	4	21	70	63	33	69	99
WEEKEND VIAGGI	156	33	6	10	7	15	5	26	18	0	5	17	18	12	23	25
DIANA (QUATTORDICINALE)	42	6	1	7	6	10	1	4	2	0	2	2	2	0	5	4



# Donne

Lettori numero medio

Analisi secondo: ● duplicazioni di lettura

(valori assoluti x 1.000)

SETTIMANALI	Totale	MENSILI														
		Abitare	AD	Airone	Amadeus	Archeo	Astra	A tavola	Auto	L'Auto- mobile	Bell' Europa	Bell' Italia	Beni- simo	Bimbisani & Belli	Brava Casa	
<b>POPOLAZIONE</b>	<b>25510</b>	<b>204</b>	<b>468</b>	<b>476</b>	<b>78</b>	<b>130</b>	<b>531</b>	<b>172</b>	<b>231</b>	<b>388</b>	<b>187</b>	<b>352</b>	<b>411</b>	<b>1066</b>	<b>897</b>	
AMICA .....	1048	16	47	51	4	11	45	6	21	35	25	30	29	67	66	
ANNA .....	1153	21	39	47	4	12	50	15	19	35	16	36	35	79	78	
AUTO OGGI .....	173	0	9	7	1	0	7	1	7	7	6	1	8	23	12	
AUTOSPRINT .....	110	0	10	5	1	0	9	2	1	3	0	3	8	6	7	
BELLA .....	656	4	21	27	2	2	33	5	13	17	10	8	35	44	49	
CHI .....	1107	6	17	28	1	3	41	7	18	25	10	16	17	58	48	
CONFIDENZE .....	878	2	16	12	4	1	22	15	13	26	2	6	36	63	41	
DOMENICA QUIZ .....	206	4	8	5	1	5	2	1	0	7	3	5	2	9	6	
DONNA MODERNA .....	3021	35	86	101	12	18	118	31	46	85	50	59	84	208	184	
L'ESPRESSO .....	980	18	44	39	4	11	26	6	5	22	24	40	29	54	77	
EVA EXPRESS TREMILA .....	448	1	15	10	3	3	18	6	6	12	1	7	11	29	38	
FAMIGLIA CRISTIANA .....	2770	43	54	83	14	24	52	21	39	39	27	49	55	142	135	
FILM TV .....	115	1	0	5	0	0	3	1	0	2	1	1	0	5	2	
GENTE .....	2451	30	62	65	16	13	70	27	25	54	20	41	60	135	113	
GIOIA .....	1186	20	40	44	8	9	47	18	11	36	15	26	37	83	60	
IL GIORNALINO .....	230	5	6	12	0	0	1	1	3	4	5	10	4	11	13	
GRAND HOTEL .....	654	4	3	18	1	3	18	8	3	14	2	7	5	42	11	
GRAZIA .....	1553	25	51	57	8	19	44	15	17	40	23	31	55	102	92	
GUERIN SPORTIVO .....	40	0	0	0	0	0	0	0	2	0	0	2	2	2	1	
GUIDA TV .....	765	11	26	14	4	8	22	8	12	19	14	19	15	50	34	
INTIMITA' .....	886	4	27	17	2	1	18	12	9	27	8	12	30	55	37	
MAGAZINE BEAUTIFUL .....	307	8	7	8	0	1	15	6	6	15	2	5	1	16	2	
IL MONDO .....	53	0	1	3	1	0	4	2	1	2	4	2	6	1	2	
MONDO ECONOMICO .....	122	4	8	9	2	3	5	2	2	3	2	4	3	5	4	
MOTOSPRINT .....	94	1	5	1	1	3	2	1	0	1	2	2	6	3	2	
NOVELLA 2000 .....	744	9	24	14	1	2	39	6	18	11	8	11	17	61	35	
OGGI .....	2412	41	77	56	9	17	68	22	25	50	28	48	48	124	126	
PANORAMA .....	1391	30	77	58	7	14	50	7	21	43	30	37	38	67	97	
SORRISI E CANZONI TV .....	4346	25	85	136	14	21	150	29	67	100	29	43	90	278	188	
STOP .....	474	3	8	13	4	2	13	4	7	9	3	7	10	25	12	
TELEPIU' .....	1037	12	26	29	5	3	40	11	10	26	14	15	12	62	41	
TELESETTE .....	1148	14	32	23	4	8	35	9	16	20	13	19	35	57	51	
TOPOLINO .....	1290	19	36	64	10	12	48	17	25	53	20	31	40	97	76	
VISTO .....	400	2	5	9	1	3	10	4	4	3	3	6	14	35	20	
VIVERSANI & BELLI .....	1380	11	33	32	3	7	48	12	20	26	12	24	55	127	76	
<b>SUPPLEMENTI</b>																
D LA REPUBBLICA DELLE DONNE ..	959	26	63	54	9	23	29	11	13	22	30	48	32	73	86	
DIARIO DELLA SETTIMANA .....	61	0	4	5	0	3	2	1	0	1	0	2	2	5	6	
LA GAZZETTA SPORT MAGAZINE ..	285	7	8	8	1	1	14	8	10	7	0	10	5	20	21	
IO DONNA .....	1260	34	76	71	8	22	43	19	21	40	32	51	29	79	119	
SETTE .....	1116	25	59	70	9	21	34	19	12	44	30	48	20	67	89	
SPECCHIO DELLA STAMPA .....	646	8	24	57	9	6	23	9	15	20	17	24	15	40	34	
TV SETTE .....	1196	23	59	81	10	21	38	23	13	43	27	51	26	79	91	
IL VENERDI' .....	1599	39	89	84	22	33	54	19	20	41	34	78	40	101	143	



Lettori numero medio

Analisi secondo: ● duplicazioni di lettura

(valori assoluti x 1.000)

MENSILI	Totale	MENSILI													
		Abitare	AD	Airone	Amadeus	Archeo	Astra	A tavola	Auto	L'Auto- mobile	Bell' Europa	Bell' Italia	Bonis- simo	Bimbisani & Belli	Brava Casa
<b>POPOLAZIONE</b>	<b>25510</b>	<b>204</b>	<b>468</b>	<b>476</b>	<b>78</b>	<b>130</b>	<b>531</b>	<b>172</b>	<b>231</b>	<b>388</b>	<b>187</b>	<b>352</b>	<b>411</b>	<b>1066</b>	<b>897</b>
ABITARE .....	204	204	58	15	3	12	10	11	6	6	15	24	6	19	41
AD .....	468	58	468	40	7	31	23	9	7	18	28	54	22	27	87
AIRONE .....	476	15	40	476	21	16	28	12	14	33	31	64	17	41	51
AMADEUS .....	78	3	7	21	78	5	6	8	0	5	4	10	3	10	6
ARCHEO .....	130	12	31	16	5	130	5	4	1	6	11	22	4	6	17
ASTRA .....	531	10	23	28	6	5	531	16	20	19	19	15	30	58	51
A TAVOLA .....	172	11	9	12	8	4	16	172	4	16	6	15	7	24	20
AUTO .....	231	6	7	14	0	1	20	4	231	27	3	2	4	42	23
L'AUTOMOBILE .....	388	6	18	33	5	6	19	16	27	388	11	14	12	34	32
BELL'EUROPA .....	187	15	28	31	4	11	19	6	3	11	187	73	5	26	32
BELL'ITALIA .....	352	24	54	64	10	22	15	15	2	14	73	352	10	29	39
BENISSIMO .....	411	6	22	17	3	4	30	7	4	12	5	10	411	54	50
BIMBI SANI E BELLI .....	1066	19	27	41	10	6	58	24	42	34	26	29	54	1066	88
BRAVA CASA .....	897	41	87	51	6	17	51	20	23	32	32	39	50	88	897
BUONA CUCINA .....	506	10	16	27	4	1	12	37	18	15	9	27	35	80	54
BURDA .....	1223	17	51	48	3	8	47	35	32	44	20	26	79	139	83
CAPITAL .....	182	9	25	13	4	4	20	18	9	13	11	12	8	16	25
CARNET .....	83	4	15	2	4	0	1	2	5	2	3	2	5	7	17
CASAVIVA .....	1416	58	134	71	3	32	71	36	36	71	32	63	77	146	367
CENTO COSE ENERGY .....	790	12	35	45	5	6	84	23	33	38	15	23	48	99	78
CIAK .....	419	9	19	38	6	5	45	5	22	16	15	12	12	60	30
CIPRIA .....	264	9	24	10	0	3	19	2	7	15	9	14	7	31	31
CLASS .....	129	11	16	9	0	5	6	9	3	11	5	3	3	13	23
CLUB 3 .....	153	7	13	11	0	0	3	2	2	11	1	7	7	13	8
COME STAI .....	335	8	17	22	4	2	20	4	13	5	17	16	30	34	40
CONSIGLI PRATICI .....	275	11	7	21	6	3	12	10	7	15	11	12	40	53	27
LA CUCINA ITALIANA .....	779	31	58	47	16	16	23	40	22	38	24	46	41	82	94
CUCINA MODERNA .....	701	10	34	28	1	12	24	26	6	16	27	30	18	75	78
DONNA .....	1110	23	53	40	14	8	112	23	37	45	22	27	63	146	94
DONNA E MAMMA .....	330	9	3	12	1	2	11	5	13	5	9	14	17	149	37
DOVE .....	321	19	33	30	5	11	24	13	9	11	26	46	11	20	65
ELLE .....	497	21	59	32	4	9	42	14	12	22	16	22	23	47	62
ELLE DECOR .....	138	27	33	14	2	4	12	4	4	6	9	11	9	11	39
FOCUS .....	1051	34	74	86	8	28	65	26	33	41	33	49	37	80	84
GARDENIA .....	297	16	46	42	6	8	19	10	8	10	26	28	11	26	46
GENTE MESE .....	1349	29	51	54	9	8	91	20	36	49	21	36	48	159	113
GENTE MONEY .....	107	1	10	14	2	2	6	7	5	8	4	8	5	3	11
GENTE MOTORI .....	318	20	25	28	1	4	18	11	48	27	3	17	18	40	33
GENTE VIAGGI .....	422	20	48	46	5	11	40	18	20	24	25	51	26	40	56
GLAMOUR .....	332	12	22	24	0	7	38	8	6	9	16	7	18	38	37
GULLIVER .....	138	2	12	25	2	4	10	5	3	10	5	23	3	12	23
IN CASA .....	148	22	16	10	0	3	16	9	3	5	5	20	3	29	39
INSIEME .....	436	15	15	26	3	9	20	9	15	13	18	20	42	146	62
IO E IL MIO BAMBINO .....	904	13	28	39	4	0	42	8	27	33	24	24	47	381	85
JESUS .....	94	1	2	5	2	0	4	1	6	6	1	1	4	13	12
MADRE .....	155	2	3	4	0	0	6	3	4	8	4	10	9	12	7
MARIE CLAIRE .....	1004	31	75	61	7	16	79	22	31	30	35	47	47	122	135
MAX .....	506	7	32	40	9	8	71	23	26	26	13	16	21	54	68
MERIDIANI .....	100	5	15	8	3	3	2	7	1	6	10	16	2	8	13
MESSAGGERO DI S.ANTONIO .....	1133	18	24	39	4	2	34	25	26	32	12	22	23	73	63
LA MIA BOUTIQUE .....	384	7	14	16	0	9	12	12	13	9	4	12	31	30	28
LA MIA CASA .....	344	26	38	12	3	5	24	16	19	8	13	14	23	49	92
MILLIONAIRE INTRAPRENDERE .....	296	7	27	12	4	5	24	6	10	10	7	10	11	17	27
NAUTICA .....	92	1	10	10	1	0	7	5	3	4	4	0	2	11	13
PESCARRE .....	123	6	7	10	2	0	6	3	5	10	5	8	2	18	16
PRATICA .....	472	13	38	32	3	6	33	12	13	16	14	26	49	51	71
QUATTORRUOTE .....	1379	37	82	79	9	13	92	23	110	109	27	59	51	146	123
QUATTRO ZAMPE .....	330	13	20	30	7	10	32	12	17	11	7	11	7	44	28
QUI TOURING .....	509	19	43	43	10	16	16	11	9	33	32	53	13	35	45
RAKAM .....	679	11	43	31	8	3	17	24	8	28	27	31	68	78	94
SALE & PEPE .....	693	22	49	35	1	11	47	39	21	29	22	35	54	93	85
SALVE .....	414	20	27	26	10	10	33	13	12	20	12	20	25	41	58
SCIENZA & VITA .....	129	8	11	18	0	6	11	9	2	9	12	3	7	13	20
LE SCIENZE .....	187	5	35	16	4	15	3	16	2	5	4	11	7	11	21
SELEZIONE READER'S DIGEST .....	662	9	26	30	4	3	44	13	19	33	15	22	41	47	55
SILHOUETTE DONNA .....	1250	16	52	57	4	10	116	18	42	45	20	27	69	197	128
SPEAK UP .....	187	8	13	14	3	7	8	9	4	10	16	10	5	12	26
STARTER .....	22	1	0	0	0	0	1	0	5	1	0	0	0	3	0
TUTTI FOTOGRAFI .....	68	1	2	9	1	0	4	2	5	2	2	3	6	6	9
TUTTO .....	447	9	8	20	0	2	38	8	15	17	3	13	15	45	15
TUTTOMOTO .....	199	6	5	19	0	2	14	6	27	13	3	5	7	26	12
TUTTOTURISMO .....	144	7	18	24	1	4	10	7	10	8	8	13	9	15	21
VERA .....	1043	21	31	52	4	7	86	18	47	35	29	33	69	151	104
VITALITY .....	235	4	16	20	0	4	32	6	10	19	5	11	13	29	21
VOGUE ITALIA .....	744	31	57	45	8	5	55	22	21	23	24	33	43	71	68
WEEKEND VIAGGI .....	156	13	30	12	0	7	20	8	7	4	15	18	8	16	35
DIANA (QUATTORDICINALE) .....	42	0	2	2	1	0	1	1	3	4	2	1	2	2	3



# Donne

Lettori numero medio

Analisi secondo: ● duplicazioni di lettura

(valori assoluti x 1.000)

## SETTIMANALI

SETTIMANALI	Totale	MENSILI														
		Buona Cucina	Burda	Capital	Carnet	Casa-viva	Centocose Energy	Ciak	Cipria	Class	Club 3	Come stal	Consigli Pratici	La Cucina Italiana	Cucina Moderna	
<b>POPOLAZIONE</b>	<b>25510</b>	<b>506</b>	<b>1223</b>	<b>182</b>	<b>83</b>	<b>1416</b>	<b>790</b>	<b>419</b>	<b>264</b>	<b>129</b>	<b>153</b>	<b>335</b>	<b>275</b>	<b>779</b>	<b>701</b>	
AMICA	1048	26	59	26	7	110	56	28	22	13	8	16	9	45	47	
ANNA	1153	28	81	14	12	127	96	38	23	16	8	30	15	46	58	
AUTO OGGI	173	0	18	5	0	14	16	9	3	3	0	2	4	5	4	
AUTOSPRINT	110	5	5	2	0	7	6	4	0	0	2	1	2	3	4	
BELLA	656	28	62	10	6	75	52	17	12	7	7	19	21	30	36	
CHI	1107	25	49	7	1	55	74	15	19	5	6	21	13	50	46	
CONFIDENZE	878	25	61	7	6	53	47	17	8	1	2	19	16	26	35	
DOMENICA QUIZ	206	4	14	3	0	10	4	2	7	2	1	2	0	7	8	
DONNA MODERNA	3021	71	215	23	13	269	180	85	56	29	31	68	59	139	125	
L'ESPRESSO	980	23	52	20	4	99	58	25	20	13	4	15	10	44	35	
EVA EXPRESS TREMILA	448	14	34	2	0	50	23	5	4	3	3	17	8	22	22	
FAMIGLIA CRISTIANA	2770	64	144	24	8	170	100	54	26	17	29	25	41	132	111	
FILM TV	115	1	8	0	0	12	6	3	2	1	1	3	0	1	3	
GENTE	2451	77	143	38	7	177	111	59	36	15	20	42	37	106	76	
GIOIA	1186	30	95	22	5	105	87	33	28	11	7	20	31	59	56	
IL GIORNALINO	230	9	13	1	0	28	11	8	4	1	4	7	3	9	13	
GRAND HOTEL	654	13	31	0	2	28	23	19	7	2	6	9	13	26	30	
GRAZIA	1553	40	118	33	9	156	104	40	40	21	7	25	25	78	67	
GUERIN SPORTIVO	40	3	3	0	0	1	4	1	1	0	0	2	0	1	0	
GUIDA TV	765	33	51	11	2	47	32	19	9	7	3	14	10	26	24	
INTIMITA'	886	30	42	5	2	54	34	11	3	4	14	16	21	27	46	
MAGAZINE BEAUTIFUL	307	4	17	2	1	15	32	24	8	1	0	14	7	11	22	
IL MONDO	53	3	5	1	0	5	6	2	0	0	1	3	2	3	2	
MONDO ECONOMICO	122	5	8	4	0	13	13	6	2	1	1	4	2	10	6	
MOTOSPRINT	94	4	2	0	0	9	6	2	0	0	3	2	1	1	3	
NOVELLA 2000	744	17	59	5	0	66	47	24	7	4	1	23	13	37	40	
OGGI	2412	66	134	25	4	185	115	66	27	25	14	43	39	106	117	
PANORAMA	1391	29	100	30	5	145	97	45	29	20	8	17	9	60	58	
SORRISI E CANZONI TV	4346	111	285	28	24	284	238	148	73	24	19	72	49	151	158	
STOP	474	10	16	3	3	29	25	9	3	1	3	15	10	19	22	
TELEPIU'	1037	21	88	5	2	61	45	30	15	7	8	18	14	36	41	
TELESETTE	1148	26	54	22	7	67	39	21	15	16	5	28	17	34	38	
TOPOLINO	1290	40	102	13	8	134	81	48	27	16	12	30	24	50	51	
VISTO	400	16	21	1	0	26	17	7	4	1	4	9	3	10	18	
VIVERSANI & BELLI	1380	28	115	11	4	127	80	43	39	17	7	55	33	69	67	
<b>SUPPLEMENTI</b>																
D LA REPUBBLICA DELLE DONNE	959	38	63	21	10	131	70	43	26	17	3	17	11	66	46	
DIARIO DELLA SETTIMANA	61	3	4	1	0	11	2	5	0	1	0	0	0	0	1	
LA GAZZETTA SPORT MAGAZINE	285	12	20	4	4	32	18	16	8	3	1	6	6	15	14	
IO DONNA	1260	48	69	34	12	164	108	53	34	26	18	32	19	78	64	
SETTE	1116	46	58	36	10	108	73	45	32	23	21	23	23	88	58	
SPECCHIO DELLA STAMPA	646	25	42	21	11	86	59	38	18	19	10	23	15	30	29	
TV SETTE	1196	44	71	36	9	123	75	53	27	26	20	27	24	85	52	
IL VENERDI'	1599	56	100	44	11	195	96	57	35	29	8	37	24	101	66	



Lettori numero medio

Analisi secondo: ● duplicazioni di lettura

(valori assoluti x 1.000)

MENSILI	Totale	MENSILI														
		Buona Cucina	Burda	Capital	Carnet	Casa-viva	Cento Coese Energy	Ciak	Cipria	Class	Club 3	Come stai	Consigli Pratici	La Cucina Italiana	Cucina Moderna	
<b>POPOLAZIONE</b>	<b>25510</b>	<b>506</b>	<b>1223</b>	<b>182</b>	<b>83</b>	<b>1416</b>	<b>790</b>	<b>419</b>	<b>264</b>	<b>129</b>	<b>153</b>	<b>335</b>	<b>275</b>	<b>779</b>	<b>701</b>	
ABITARE	204	10	17	9	4	58	12	9	9	11	7	8	11	31	10	
AD	468	16	51	25	15	134	35	19	24	16	13	17	7	58	34	
AIRONE	476	27	48	13	2	71	45	38	10	9	11	22	21	47	28	
AMADEUS	78	4	3	4	4	3	5	6	0	0	0	4	6	16	1	
ARCHEO	130	1	8	4	0	32	6	5	3	5	0	2	3	16	12	
ASTRA	531	12	47	20	1	71	84	45	19	6	3	20	12	23	24	
A TAVOLA	172	37	35	18	2	36	23	5	2	9	2	4	10	40	26	
AUTO	231	18	32	9	5	36	33	22	7	3	2	13	7	22	6	
L'AUTOMOBILE	388	15	44	13	2	71	38	16	15	11	11	5	15	38	16	
BELL'EUROPA	187	9	20	11	3	32	15	15	9	5	1	17	11	24	27	
BELL'ITALIA	352	27	26	12	2	63	23	12	14	3	7	16	12	46	30	
BENISSIMO	411	35	79	8	5	77	48	12	7	3	7	30	40	41	18	
BIMBI SANI E BELLI	1066	80	139	16	7	146	99	60	31	13	13	34	53	82	75	
BRAVA CASA	897	54	83	25	17	367	78	30	31	23	8	40	27	94	78	
BUONA CUCINA	506	506	50	4	6	81	39	13	17	3	9	23	28	98	70	
BURDA	1223	50	1223	23	7	150	94	45	35	14	15	48	32	87	72	
CAPITAL	182	4	23	182	10	31	21	22	5	20	3	4	7	25	11	
CARNET	83	6	7	10	83	27	14	7	1	4	0	10	1	15	8	
CASAVIVA	1416	81	150	31	27	1416	131	51	55	32	11	44	39	146	109	
CENTO COSE ENERGY	790	39	94	21	14	131	790	77	44	22	6	44	37	65	55	
CIAK	419	13	45	22	7	51	77	419	17	10	3	14	3	25	31	
CIPRIA	264	17	35	5	1	55	44	17	264	16	3	14	9	23	23	
CLASS	129	3	14	20	4	32	22	10	16	129	1	10	8	16	10	
CLUB 3	153	9	15	3	0	11	6	3	3	1	153	4	12	24	7	
COME STAI	335	23	48	4	10	44	44	14	14	10	4	335	19	21	38	
CONSIGLI PRATICI	275	28	32	7	1	39	37	3	9	8	12	19	275	36	27	
LA CUCINA ITALIANA	779	98	87	25	15	146	65	25	23	16	24	21	36	779	84	
CUCINA MODERNA	701	70	72	11	8	109	55	31	23	10	7	38	27	84	701	
DONNA	1110	75	126	32	12	168	115	61	48	17	15	48	44	98	53	
DONNA E MAMMA	330	27	31	5	3	48	28	21	11	3	6	8	10	30	23	
DOVE	321	16	29	12	3	74	34	27	17	18	0	11	12	56	25	
ELLE	497	26	49	19	10	96	80	39	37	20	1	16	10	28	23	
ELLE DECOR	138	6	12	5	2	43	16	10	20	11	0	4	4	17	5	
FOCUS	1051	34	90	26	18	141	110	79	36	30	13	54	35	68	78	
GARDENIA	297	24	26	15	3	63	15	11	10	7	18	9	26	55	34	
GENTE MESE	1349	56	153	36	6	174	139	91	38	16	12	64	46	102	79	
GENTE MONEY	107	2	15	21	6	13	22	12	3	12	3	3	6	8	6	
GENTE MOTORI	318	16	37	22	1	46	53	29	11	5	2	8	7	34	32	
GENTE VIAGGI	422	37	50	17	3	92	42	30	26	20	5	9	11	56	18	
GLAMOUR	332	8	37	14	3	63	88	41	27	17	1	14	9	13	23	
GULLIVER	138	7	17	14	1	24	20	11	4	5	4	3	5	21	12	
IN CASA	148	14	27	5	1	65	8	6	8	5	1	3	3	15	15	
INSIEME	436	34	57	19	10	100	31	20	23	10	2	19	22	43	50	
IO E IL MIO BAMBINO	904	39	99	21	8	126	58	36	19	9	2	31	20	44	57	
JESUS	94	4	14	2	2	20	19	6	2	1	6	9	6	9	3	
MADRE	155	5	12	0	0	16	5	1	4	2	0	6	8	19	17	
MARIE CLAIRE	1004	61	122	34	18	206	171	66	53	29	8	39	35	85	65	
MAX	506	15	62	24	12	72	101	78	27	17	1	14	11	30	25	
MERIDIANI	100	4	14	6	2	14	9	3	0	5	0	1	6	19	5	
MESSAGGERO DI S.ANTONIO	1133	54	105	10	2	88	34	34	27	13	24	23	33	70	50	
LA MIA BOUTIQUE	384	19	144	9	1	57	29	13	9	6	5	9	14	21	22	
LA MIA CASA	344	44	41	6	4	131	43	13	19	15	0	24	18	45	32	
MILLIONAIRE INTRAPRENDERE	296	11	32	21	1	41	37	19	9	17	4	7	14	27	10	
NAUTICA	92	3	7	12	7	15	2	4	2	2	2	1	7	7	3	
PESCARRE	123	10	16	4	0	24	6	4	0	0	2	1	10	22	7	
PRATICA	472	52	68	16	14	105	62	23	24	8	12	32	43	52	45	
QUATTORRUOTE	1379	69	153	55	9	217	152	77	36	28	12	35	35	109	92	
QUATTRO ZAMPE	330	21	45	21	2	47	50	47	25	7	4	8	20	42	25	
QUI TOURING	509	24	43	30	6	81	29	27	21	15	20	14	14	51	38	
RAKAM	679	38	121	14	5	134	54	26	18	8	12	16	28	91	47	
SALE & PEPE	693	68	88	27	9	138	66	35	25	13	14	26	26	120	94	
SALVE	414	28	42	23	5	76	47	14	20	9	3	35	26	44	26	
SCIENZA & VITA	129	6	15	5	1	30	10	10	4	3	5	7	5	12	10	
LE SCIENZE	187	8	23	2	0	35	12	15	6	4	3	2	2	23	15	
SELEZIONE READER'S DIGEST	662	35	75	22	17	104	43	34	19	12	19	25	17	65	48	
SILHOUETTE DONNA	1250	60	149	22	15	176	209	92	59	31	12	83	53	79	90	
SPEAK UP	187	4	18	9	3	37	40	35	4	8	0	10	2	11	10	
STARTER	22	3	6	0	0	3	0	0	1	0	0	0	0	0	0	
TUTTI FOTOGRAFI	68	3	6	0	2	9	6	10	0	2	0	2	7	4	5	
TUTTO	447	14	42	13	5	34	78	85	15	8	1	23	9	19	32	
TUTTOMOTO	199	9	23	3	2	22	36	16	9	7	1	5	14	21	12	
TUTTOTURISMO	144	9	21	1	1	32	23	12	9	9	1	8	16	22	13	
VERA	1043	74	126	25	9	170	131	43	41	8	10	56	67	100	89	
VITALITY	235	13	22	23	3	42	76	12	23	10	1	16	23	24	16	
VOGUE ITALIA	744	37	130	25	5	125	108	47	26	16	4	28	23	58	45	
WEEKEND VIAGGI	156	9	17	8	4	40	24	6	16	10	1	14	9	15	17	
DIANA (QUATTORDICINALE)	42	2	11	0	0	2	6	4	6	2	0	4	2	5	1	



# Donne

Lettori numero medio

Analisi secondo: ● duplicazioni di lettura

(valori assoluti x 1.000)

SETTIMANALI	Totale	MENSILI													
		Donna	Donna e Mamma	Dove	Elle	Elle Decor	Focus	Gardena	Gente Mese	Gente Money	Gente Motori	Gente Viaggi	Glamour	Gulliver	In Casa
<b>POPOLAZIONE</b>	<b>25510</b>	<b>1110</b>	<b>330</b>	<b>321</b>	<b>497</b>	<b>138</b>	<b>1051</b>	<b>297</b>	<b>1349</b>	<b>107</b>	<b>318</b>	<b>422</b>	<b>332</b>	<b>138</b>	<b>148</b>
AMICA .....	1048	77	12	30	50	26	66	21	99	7	33	48	38	13	13
ANNA .....	1153	89	30	36	56	14	89	30	111	10	24	38	33	21	12
AUTO OGGI .....	173	20	2	6	9	1	23	3	13	6	8	12	6	2	1
AUTOSPRINT .....	110	7	2	3	3	0	16	0	14	3	0	6	0	0	1
BELLA .....	656	73	13	7	27	7	36	18	49	13	21	26	15	8	5
CHI .....	1107	80	12	28	36	6	57	7	109	7	18	29	28	3	12
CONFIDENZE .....	878	62	8	17	17	2	38	13	47	5	18	15	9	5	9
DOMENICA QUIZ .....	206	15	1	3	8	0	8	4	9	4	6	16	2	1	2
DONNA MODERNA .....	3021	220	46	50	104	23	224	59	247	22	62	82	90	28	25
L'ESPRESSO .....	980	60	16	32	30	19	86	20	67	6	29	25	24	13	12
EVA EXPRESS TREMILA .....	448	29	5	7	27	2	27	9	54	0	9	6	7	5	7
FAMIGLIA CRISTIANA .....	2770	139	39	47	51	17	149	57	171	12	47	55	31	24	16
FILM TV .....	115	3	2	0	0	0	7	2	6	0	0	2	2	0	0
GENTE .....	2451	172	37	43	58	16	122	37	234	20	47	65	38	14	19
GIOIA .....	1186	92	21	24	48	16	85	32	109	10	18	22	36	11	14
IL GIORNALINO .....	230	9	6	9	5	2	25	13	18	0	3	19	2	7	2
GRAND HOTEL .....	654	40	9	7	13	4	24	3	31	0	8	12	16	3	7
GRAZIA .....	1553	105	25	35	63	28	108	33	132	11	36	39	55	21	18
GUERIN SPORTIVO .....	40	4	0	0	0	0	2	0	0	0	0	0	0	1	0
GUIDA TV .....	765	55	15	10	25	5	37	12	57	2	15	10	7	8	6
INTIMITA' .....	886	56	9	15	19	3	31	12	52	8	14	16	9	3	7
MAGAZINE BEAUTIFUL .....	307	33	6	3	17	1	29	0	25	1	7	3	7	5	0
IL MONDO .....	53	5	1	1	3	1	2	2	2	1	3	0	1	4	0
MONDO ECONOMICO .....	122	6	1	3	5	1	17	4	3	5	6	3	6	3	1
MOTOSPRINT .....	94	8	0	1	2	1	8	1	4	1	1	0	1	0	0
NOVELLA 2000 .....	744	79	15	15	30	6	41	8	80	7	16	12	6	6	6
OGGI .....	2412	161	32	47	65	18	146	44	228	11	52	50	42	18	27
PANORAMA .....	1391	82	24	33	48	18	120	18	104	9	31	63	26	27	16
SORRISI E CANZONI TV .....	4346	245	65	61	97	24	306	42	349	22	72	75	118	33	30
STOP .....	474	31	5	5	16	1	26	8	45	2	5	10	7	3	3
TELEPIU' .....	1037	66	16	19	24	6	52	11	101	5	14	16	14	10	9
TELESETTE .....	1148	51	19	17	28	8	66	18	80	4	16	31	16	10	9
TOPOLINO .....	1290	69	23	39	50	13	114	22	119	6	34	38	34	15	9
VISTO .....	400	25	13	2	11	2	34	2	38	0	11	6	7	2	3
VIVERSANI & BELLI .....	1380	104	34	32	34	13	104	21	115	13	35	38	39	13	16
<b>SUPPLEMENTI</b>															
D LA REPUBBLICA DELLE DONNE ..	959	79	25	39	53	13	83	33	80	9	25	43	41	13	25
DIARIO DELLA SETTIMANA .....	61	4	2	0	2	0	10	5	3	1	1	1	1	0	2
LA GAZZETTA SPORT MAGAZINE ..	285	34	5	9	12	3	31	4	42	5	18	21	8	9	4
IO DONNA .....	1260	87	27	64	90	28	107	39	128	17	31	60	42	29	21
SETTE .....	1116	52	21	56	65	21	74	31	90	13	26	39	25	27	18
SPECCHIO DELLA STAMPA .....	646	61	8	28	45	11	93	33	60	13	21	30	27	10	9
TV SETTE .....	1196	78	21	54	64	24	84	35	105	11	32	44	28	29	19
IL VENERDI' .....	1599	141	34	47	81	22	132	64	128	20	43	75	47	18	29



Lettori numero medio

Analisi secondo: ● duplicazioni di lettura

(valori assoluti x 1.000)

MENSILI	Totale	MENSILI													
		Donna	Donna e Mamma	Dove	Elle	Elle Decor	Focus	Gardenia	Gente Mese	Gente Money	Gente Motori	Gente Viaggi	Glamour	Gulliver	In Casa
POPOLAZIONE	25510	1110	330	321	497	138	1051	297	1349	107	318	422	332	138	148
ABITARE	204	23	9	19	21	27	34	16	29	1	20	20	12	2	22
AD	468	53	3	33	59	33	74	46	51	10	25	48	22	12	16
AIRONE	476	40	12	30	32	14	86	42	54	14	28	46	24	25	10
AMADEUS	78	14	1	5	4	2	8	6	9	2	1	5	0	2	0
ARCHEO	130	8	2	11	9	4	28	8	8	2	4	11	7	4	3
ASTRA	531	112	11	24	42	12	65	19	91	6	18	40	38	10	16
A TAVOLA	172	23	5	13	14	4	26	10	20	7	11	18	8	5	9
AUTO	231	37	13	9	12	4	33	8	36	5	48	20	6	3	3
L'AUTOMOBILE	388	45	5	11	22	6	41	10	49	8	27	24	9	10	5
BELL'EUROPA	187	22	9	26	16	9	33	26	21	4	3	25	16	5	5
BELL'ITALIA	352	27	14	46	22	11	49	28	36	8	17	51	7	23	20
BENISSIMO	411	63	17	11	23	9	37	11	48	5	18	26	18	3	3
BIMBI SANI E BELLI	1066	146	149	20	47	11	80	26	159	3	40	40	38	12	29
BRAVA CASA	897	94	37	65	62	39	84	46	113	11	33	56	37	23	39
BUONA CUCINA	506	75	27	16	26	6	34	24	56	2	16	37	8	7	14
BURDA	1223	126	31	29	49	12	90	26	153	15	37	50	37	17	27
CAPITAL	182	32	5	12	19	5	26	15	36	21	22	17	14	14	5
CARNET	83	12	3	3	10	2	18	3	6	6	1	3	3	1	1
CASAVIVA	1416	168	48	74	96	43	141	63	174	13	46	92	63	24	65
CENTO COSE ENERGY	790	115	28	34	80	16	110	15	139	22	53	42	88	20	8
CIAM	419	61	21	27	39	10	79	11	91	12	29	30	41	11	6
CIPRIA	264	48	11	17	37	20	36	10	38	3	11	26	27	4	8
CLASS	129	17	3	18	20	11	30	7	16	12	5	20	17	5	5
CLUB 3	153	15	6	0	1	0	13	18	12	3	2	5	1	4	1
COME STAI	335	48	8	11	16	4	54	9	64	3	8	9	14	3	3
CONSIGLI PRATICI	275	44	10	12	10	4	35	26	46	6	7	11	9	5	3
LA CUCINA ITALIANA	779	98	30	56	28	17	68	55	102	8	34	56	13	21	15
CUCINA MODERNA	701	53	23	25	23	5	78	34	79	6	32	18	23	12	15
DONNA	1110	1110	41	38	81	28	85	20	169	21	35	64	57	12	27
DONNA E MAMMA	330	41	330	9	12	4	22	17	34	3	10	13	8	5	3
DOVE	321	38	9	321	33	17	46	24	41	8	18	44	17	34	18
ELLE	497	81	12	33	497	36	56	14	66	13	21	42	56	13	15
ELLE DECOR	138	28	4	17	36	138	25	15	12	1	10	17	19	7	8
FOCUS	1051	85	22	46	56	25	1051	48	141	19	60	58	51	26	14
GARDENIA	297	20	17	24	14	15	48	297	36	7	10	23	12	9	7
GENTE MESE	1349	169	34	41	66	12	141	36	1349	11	53	57	42	21	28
GENTE MONEY	107	21	3	8	13	1	19	7	11	107	14	15	9	8	2
GENTE MOTORI	318	35	10	18	21	10	60	10	53	14	318	30	17	14	6
GENTE VIAGGI	422	64	13	44	42	17	58	23	57	15	30	422	20	22	22
GLAMOUR	332	57	8	17	56	19	51	12	42	9	17	20	332	6	9
GULLIVER	138	12	5	34	13	7	26	9	21	8	14	22	6	138	4
IN CASA	148	27	3	18	15	8	14	7	28	2	6	22	9	4	148
INSIEME	436	57	84	25	31	18	41	16	68	5	18	27	24	10	10
IO E IL MIO BAMBINO	904	100	164	32	32	17	78	22	117	7	33	36	27	13	14
JESUS	94	21	5	5	2	2	15	2	30	1	1	1	3	1	1
MADRE	155	22	12	3	6	0	17	0	29	2	1	7	5	0	3
MARIE CLAIRE	1004	161	31	50	159	48	117	29	131	17	46	66	93	17	22
MAX	506	74	10	29	81	16	90	9	76	13	38	61	49	21	7
MERIDIANI	100	7	4	15	8	13	17	10	13	7	2	15	4	5	3
MESSAGGERO DI S.ANTONIO	1133	107	25	20	21	10	69	27	135	6	30	33	11	13	16
LA MIA BOUTIQUE	384	37	8	1	11	4	24	9	33	6	25	20	12	2	9
LA MIA CASA	344	71	26	17	24	32	28	12	46	4	9	11	15	1	28
MILLIONAIRE INTRAPRENDERE	296	29	6	26	20	12	57	6	46	13	16	14	14	10	6
NAUTICA	92	7	1	4	5	2	22	7	12	2	9	9	0	9	2
PESCARE	123	17	2	4	6	2	12	8	11	2	14	18	4	9	1
PRATICA	472	67	22	20	39	8	47	27	64	10	19	25	29	12	17
QUATTORRUOTE	1379	132	34	62	74	15	199	38	212	24	166	89	47	21	20
QUATTRO ZAMPE	330	41	17	17	13	0	45	22	62	8	18	33	17	8	6
QUI TOURING	509	41	16	54	35	11	71	39	54	12	17	58	11	19	13
RAKAM	679	69	25	34	40	16	71	33	81	6	17	33	26	7	15
SALE & PEPE	693	80	22	33	45	15	70	45	105	9	23	60	23	17	17
SALVE	414	61	19	37	20	13	48	23	68	7	17	27	16	13	15
SCIENZA & VITA	129	20	10	4	13	1	29	9	21	6	14	10	4	5	2
LE SCIENZE	187	18	6	17	19	1	45	17	15	2	4	14	8	6	6
SELEZIONE READER'S DIGEST	662	75	20	30	22	3	78	29	103	11	26	37	14	5	10
SILHOUETTE DONNA	1250	215	46	34	84	14	161	22	224	15	56	49	107	18	24
SPEAK UP	187	16	5	15	22	5	17	12	24	8	9	17	13	5	9
STARTER	22	3	0	0	0	0	0	1	4	0	3	0	1	0	1
TUTTI FOTOGRAFI	68	9	5	0	6	0	8	6	6	0	4	6	1	0	0
TUTTO	447	61	10	13	26	1	70	10	82	10	34	12	30	6	2
TUTTOMOTO	199	25	4	8	8	3	46	12	26	9	49	15	12	9	4
TUTTOTURISMO	144	20	6	21	12	7	26	4	26	8	11	43	11	11	4
VERA	1043	185	39	41	71	19	106	39	169	13	49	58	60	21	25
VITALITY	235	42	7	8	33	16	42	6	57	10	17	16	37	13	7
VOGUE ITALIA	744	124	18	43	102	19	79	22	137	14	30	65	55	14	24
WEEKEND VIAGGI	156	24	3	22	23	15	23	4	30	9	17	54	7	5	14
DIANA (QUATTORDICINALE)	42	5	4	2	6	5	5	0	3	0	0	5	2	0	1



# Donne

Lettori numero medio

Analisi secondo: ● duplicazioni di lettura

(valori assoluti x 1.000)

SETTIMANALI	Totale	MENSILI														
		Insieme	Io e il Mio Bambino	Jesus	Madre	Marie Claire	Max	Meridiani	Messaggero S. Antonio	La Mia Boutique	La Mia Casa	Millionaire Intraprendere	Nautica	Pescare	Pratica	
<b>POPOLAZIONE</b>	<b>25510</b>	<b>436</b>	<b>904</b>	<b>94</b>	<b>155</b>	<b>1004</b>	<b>506</b>	<b>100</b>	<b>1133</b>	<b>384</b>	<b>344</b>	<b>296</b>	<b>92</b>	<b>123</b>	<b>472</b>	
AMICA .....	1048	19	45	2	8	94	34	9	46	28	31	21	12	6	30	
ANNA .....	1153	40	57	5	12	106	56	17	38	31	29	15	12	7	30	
AUTO OGGI .....	173	7	8	1	4	15	11	4	13	7	2	7	0	1	5	
AUTOSPRINT .....	110	4	5	0	0	5	4	3	3	0	1	4	0	2	4	
BELLA .....	656	27	46	0	5	49	19	6	47	22	19	11	6	3	28	
CHI .....	1107	18	35	0	4	77	48	7	40	22	14	23	3	2	34	
CONFIDENZE .....	878	11	45	3	7	43	27	3	38	17	11	18	2	7	27	
DOMENICA QUIZ .....	206	1	4	0	0	12	6	0	8	11	4	3	3	3	7	
DONNA MODERNA .....	3021	73	160	15	26	227	114	18	136	70	65	66	11	15	99	
L'ESPRESSO .....	980	21	44	2	7	63	23	11	54	21	18	20	4	2	27	
EVA EXPRESS TREMILA .....	448	7	23	2	4	44	16	4	15	8	22	8	1	0	6	
FAMIGLIA CRISTIANA .....	2770	65	126	28	36	143	58	13	229	29	36	39	21	17	53	
FILM TV .....	115	2	7	0	0	5	6	0	6	1	1	4	0	1	2	
GENTE .....	2451	64	99	17	17	135	68	9	154	42	45	30	9	19	62	
GIOIA .....	1186	28	56	7	16	99	36	9	64	26	19	25	8	10	43	
IL GIORNALINO .....	230	8	12	2	6	16	3	1	17	3	3	2	3	7	8	
GRAND HOTEL .....	654	15	13	0	7	26	13	4	27	10	14	15	3	3	9	
GRAZIA .....	1553	47	76	3	18	151	44	17	76	37	29	34	12	13	46	
GUERIN SPORTIVO .....	40	1	0	0	0	1	1	0	1	1	0	3	0	0	2	
GUIDA TV .....	765	11	23	5	4	35	15	4	47	13	18	20	8	3	24	
INTIMITA' .....	886	13	25	2	5	45	13	6	44	11	12	14	4	7	26	
MAGAZINE BEAUTIFUL .....	307	8	10	0	3	8	12	2	11	6	6	2	9	6	8	
IL MONDO .....	53	1	2	0	1	8	2	2	5	3	0	0	0	1	2	
MONDO ECONOMICO .....	122	3	1	0	1	15	5	1	5	5	2	3	2	2	3	
MOTOSPRINT .....	94	0	2	1	0	2	8	0	1	1	2	1	0	0	2	
NOVELLA 2000 .....	744	23	41	3	3	58	34	4	30	13	34	11	3	3	27	
OGGI .....	2412	49	89	17	23	141	59	10	128	33	43	41	17	10	51	
PANORAMA .....	1391	21	61	7	10	107	47	16	50	21	24	33	7	9	46	
SORRISI E CANZONI TV .....	4346	111	206	5	36	254	168	12	201	70	72	65	20	25	118	
STOP .....	474	15	16	0	7	27	20	1	18	5	4	7	1	2	18	
TELEPIU' .....	1037	26	46	1	7	51	42	6	56	16	23	30	1	5	27	
TELESETTE .....	1148	23	51	3	8	42	37	6	28	18	20	24	6	7	30	
TOPOLINO .....	1290	55	79	14	5	95	41	10	62	23	25	23	10	14	39	
VISTO .....	400	13	23	3	1	19	13	0	27	9	15	1	0	0	8	
VIVERSANI & BELLI .....	1380	54	81	5	17	100	55	4	69	43	57	30	8	8	49	
<b>SUPPLEMENTI</b>																
D LA REPUBBLICA DELLE DONNE .....	959	29	47	6	6	97	51	9	34	16	21	28	7	6	44	
DIARIO DELLA SETTIMANA .....	61	1	2	0	0	3	3	3	6	4	1	4	0	1	3	
LA GAZZETTA SPORT MAGAZINE .....	285	8	10	0	2	28	22	0	13	6	3	9	0	9	10	
IO DONNA .....	1260	45	55	5	10	106	78	27	51	23	31	25	13	3	48	
SETTE .....	1116	36	46	4	14	95	66	25	54	23	22	26	7	6	42	
SPECCHIO DELLA STAMPA .....	646	14	26	5	4	64	41	12	19	10	11	16	8	10	23	
TV SETTE .....	1196	43	59	7	16	98	67	21	74	23	27	23	8	6	43	
IL VENERDI' .....	1599	45	91	7	16	141	66	21	81	36	21	49	9	20	54	



Lettori numero medio

Analisi secondo: ● duplicazioni di lettura

(valori assoluti x 1.000)

MENSILI	Totale	MENSILI													
		Insieme	Io e il Mio Bambino	Jesus	Madre	Marie Claire	Max	Meridiani	Messaggero S. Antonio	La Mia Boutique	La Mia Casa	Millionaire Intraprendere	Nautica	Pescare	Pratica
POPOLAZIONE	25510	436	904	94	155	1004	506	100	1133	384	344	296	92	123	472
ABITARE	204	15	13	1	2	31	7	5	18	7	26	7	1	6	13
AD	468	15	28	2	3	75	32	15	24	14	38	27	10	7	38
AIRONE	476	26	39	5	4	61	40	8	39	16	12	12	10	10	32
AMADEUS	78	3	4	2	0	7	9	3	4	0	3	4	1	2	3
ARCHEO	130	9	0	0	0	16	8	3	2	9	5	5	0	0	6
ASTRA	531	20	42	4	6	79	71	2	34	12	24	24	7	6	33
A TAVOLA	172	9	8	1	3	22	23	7	25	12	16	6	5	3	12
AUTO	231	15	27	6	4	31	26	1	26	13	19	10	3	5	13
L'AUTOMOBILE	388	13	33	6	8	30	26	6	32	9	8	10	4	10	16
BELL'EUROPA	187	18	24	1	4	35	13	10	12	4	13	7	4	5	14
BELL'ITALIA	352	20	24	1	10	47	16	16	22	12	14	10	0	8	26
BENISSIMO	411	42	47	4	9	47	21	2	23	31	23	11	2	2	49
BIMBI SANI E BELLI	1066	146	381	13	12	122	54	8	73	30	49	17	11	18	51
BRAVA CASA	897	62	85	12	7	135	68	13	63	28	92	27	13	16	71
BUONA CUCINA	506	34	39	4	5	61	15	4	54	19	44	11	3	10	52
BURDA	1223	57	99	14	12	122	62	14	105	144	41	32	7	16	68
CAPITAL	182	19	21	2	0	34	24	6	10	9	6	21	12	4	16
CARNET	83	10	8	2	0	18	12	2	2	1	4	1	7	0	14
CASAVIVA	1416	100	126	20	16	206	72	14	88	57	131	41	15	24	105
CENTO COSE ENERGY	790	31	58	19	5	171	101	9	34	29	43	37	2	6	62
CIAM	419	20	36	6	1	66	78	3	34	13	13	19	4	4	23
CIPRIA	264	23	19	2	4	53	27	0	27	9	19	9	2	0	24
CLASS	129	10	9	1	2	29	17	5	13	6	15	17	2	0	8
CLUB 3	153	2	2	6	0	8	1	0	24	5	0	4	2	2	12
COME STAI	335	19	31	9	6	39	14	1	23	9	24	7	1	1	32
CONSIGLI PRATICI	275	22	20	6	8	35	11	6	33	14	18	14	7	10	43
LA CUCINA ITALIANA	779	43	44	9	19	85	30	19	70	21	45	27	7	22	52
CUCINA MODERNA	701	50	57	3	17	65	25	5	50	22	32	10	3	7	45
DONNA	1110	57	100	21	22	161	74	7	107	37	71	29	7	17	67
DONNA E MAMMA	330	84	164	5	12	31	10	4	25	8	26	6	1	2	22
DOVE	321	25	32	5	3	50	29	15	20	1	17	26	4	4	20
ELLE	497	31	32	2	6	159	81	8	21	11	24	20	5	6	39
ELLE DECOR	138	18	17	2	0	48	16	13	10	4	32	12	2	2	8
FOCUS	1051	41	78	15	17	117	90	17	69	24	28	57	22	12	47
GARDENIA	297	16	22	2	0	29	9	10	27	9	12	6	7	8	27
GENTE MESE	1349	68	117	30	29	131	76	13	135	33	46	46	12	11	64
GENTE MONEY	107	5	7	1	2	17	13	7	6	6	4	13	2	2	10
GENTE MOTORI	318	18	33	1	1	46	38	2	30	25	9	16	9	14	19
GENTE VIAGGI	422	27	36	1	7	66	61	15	33	20	11	14	9	18	25
GLAMOUR	332	24	27	3	5	93	49	4	11	12	15	14	0	4	29
GULLIVER	138	10	13	1	0	17	21	5	13	2	1	10	9	9	12
IN CASA	148	10	14	1	3	22	7	3	16	9	28	6	2	1	17
INSIEME	436	436	184	4	11	56	33	7	33	19	32	4	10	12	43
IO E IL MIO BAMBINO	904	184	904	5	17	87	38	5	64	25	45	23	10	13	25
JESUS	94	4	5	94	6	15	8	0	12	2	7	2	3	1	13
MADRE	155	11	17	6	155	15	5	1	41	1	5	0	0	2	5
MARIE CLAIRE	1004	56	87	15	15	1004	104	13	68	44	60	42	21	14	61
MAX	506	33	38	8	5	104	506	13	35	14	28	39	5	5	25
MERIDIANI	100	7	5	0	1	13	13	100	1	0	3	15	4	1	6
MESSAGGERO DI S.ANTONIO	1133	33	64	12	41	68	35	1	1133	24	29	26	8	17	37
LA MIA BOUTIQUE	384	19	25	2	1	44	14	0	24	384	18	7	3	7	27
LA MIA CASA	344	32	45	7	5	60	28	3	29	18	344	14	1	2	31
MILLIONAIRE INTRAPRENDERE	296	4	23	2	0	42	39	15	26	7	14	296	1	2	24
NAUTICA	92	10	10	3	0	21	5	4	8	3	1	1	92	11	1
PESCARE	123	12	13	1	2	14	5	1	17	7	2	2	11	123	7
PRATICA	472	43	25	13	5	61	25	6	37	27	31	24	1	7	472
QUATTORRUOTE	1379	77	141	11	14	172	115	16	78	55	58	68	23	23	65
QUATTRO ZAMPE	330	18	23	6	2	46	42	7	20	14	12	22	9	3	13
QUI TOURING	509	25	37	8	10	60	26	18	39	5	11	21	5	4	27
RAKAM	679	51	46	23	15	63	30	4	43	36	40	11	4	7	27
SALE & PEPE	693	52	60	13	6	90	37	20	66	20	36	20	9	16	48
SALVE	414	40	35	13	6	61	34	11	32	13	24	32	4	3	27
SCIENZA & VITA	129	7	7	5	1	9	8	7	6	3	8	2	5	0	12
LE SCIENZE	187	6	11	2	1	18	9	8	11	8	13	3	6	0	7
SELEZIONE READER'S DIGEST	662	39	54	23	11	58	31	5	49	21	18	24	9	8	35
SILHOUETTE DONNA	1250	71	115	17	10	176	100	6	59	54	58	55	8	5	86
SPEAK UP	187	15	23	1	1	33	23	12	7	8	7	14	0	0	14
STARTER	22	5	4	0	2	1	0	0	8	2	4	0	0	4	2
TUTTI FOTOGRAFI	68	5	2	2	1	7	8	1	11	3	3	2	7	0	1
TUTTO	447	17	24	4	2	52	56	2	34	11	12	7	5	10	21
TUTTOMOTO	199	11	13	0	2	33	36	5	18	21	7	7	4	4	11
TUTTOTURISMO	144	8	8	2	5	27	21	4	11	8	12	2	5	5	16
VERA	1043	69	86	10	21	135	59	6	92	38	54	41	11	26	127
VITALITY	235	16	21	5	6	49	35	3	21	4	6	21	1	1	25
VOGUE ITALIA	744	35	65	15	5	142	78	16	49	33	51	27	5	17	42
WEEKEND VIAGGI	156	4	16	4	3	41	21	7	15	9	18	13	7	5	14
DIANA (QUATTORDICINALE)	42	3	6	0	1	6	5	0	3	3	3	0	0	4	2



# Donne

Lettori numero medio

Analisi secondo: ● duplicazioni di lettura

(valori assoluti x 1.000)

SETTIMANALI	Totale	MENSILI														
		Quattro-ruote	Quattro Zampe	Oui Touring	Rakam	Sale & Pepe	Salve	Scienza & vita	Le Scienze	Selezione dal R.D.	Silhouette Donna	Speak Up	Starter	Tutti Fotografi	Tutto	
<b>POPOLAZIONE</b>	<b>25510</b>	<b>1379</b>	<b>330</b>	<b>509</b>	<b>679</b>	<b>693</b>	<b>414</b>	<b>129</b>	<b>187</b>	<b>662</b>	<b>1250</b>	<b>187</b>	<b>22</b>	<b>68</b>	<b>447</b>	
AMICA .....	1048	105	28	37	48	51	29	14	13	37	99	8	5	5	24	
ANNA .....	1153	114	31	34	54	71	30	13	12	35	109	20	0	10	36	
AUTO OGGI .....	173	32	3	8	9	2	4	3	3	7	20	0	0	0	8	
AUTOSPRINT .....	110	25	1	4	4	6	1	1	1	5	9	2	0	0	6	
BELLA .....	656	73	18	26	26	51	18	6	2	35	77	8	2	2	26	
CHI .....	1107	101	21	25	41	45	35	6	4	50	82	14	1	0	41	
CONFIDENZE .....	878	68	11	15	21	33	18	5	6	48	68	6	0	0	21	
DOMENICA QUIZ .....	206	13	3	7	12	14	3	0	2	4	9	5	1	2	3	
DONNA MODERNA .....	3021	275	63	89	114	134	74	18	28	122	311	36	6	11	97	
L'ESPRESSO .....	980	89	15	32	41	37	28	16	10	38	81	7	0	1	24	
EVA EXPRESS TREMILA .....	448	56	10	5	10	18	9	0	4	15	40	5	0	1	13	
FAMIGLIA CRISTIANA .....	2770	201	41	83	90	93	55	12	17	120	136	16	5	7	63	
FILM TV .....	115	11	2	1	4	1	2	0	0	3	11	1	0	0	3	
GENTE .....	2451	215	46	53	99	105	66	22	24	87	158	22	3	6	59	
GIOIA .....	1186	107	24	33	48	42	37	11	12	56	109	17	1	3	41	
IL GIORNALINO .....	230	18	7	11	8	15	2	2	4	14	10	0	0	2	16	
GRAND HOTEL .....	654	32	7	10	19	21	19	6	5	23	46	1	0	0	17	
GRAZIA .....	1553	166	29	50	60	73	50	17	19	55	151	27	2	4	49	
GUERIN SPORTIVO .....	40	4	0	1	0	0	1	0	2	3	6	0	0	0	1	
GUIDA TV .....	765	60	18	14	23	24	17	4	8	42	58	16	2	5	21	
INTIMITA' .....	886	70	8	9	19	34	26	4	5	33	43	4	1	0	22	
MAGAZINE BEAUTIFUL .....	307	23	3	3	2	8	4	1	7	8	36	5	0	6	39	
IL MONDO .....	53	8	0	3	3	5	4	4	3	4	3	1	0	0	5	
MONDO ECONOMICO .....	122	16	4	7	4	9	10	2	3	3	7	5	0	0	7	
MOTOSPRINT .....	94	9	1	3	6	6	2	1	0	4	11	0	0	0	6	
NOVELLA 2000 .....	744	77	22	19	31	35	7	3	2	30	87	5	3	5	27	
OGGI .....	2412	199	59	70	107	94	52	20	26	84	187	24	4	8	56	
PANORAMA .....	1391	137	35	73	61	60	46	15	21	48	111	29	0	3	53	
SORRISI E CANZONI TV .....	4346	354	75	89	116	180	61	14	31	140	341	34	1	8	163	
STOP .....	474	36	8	6	11	12	14	3	2	25	34	1	0	0	16	
TELEPIU' .....	1037	91	16	17	30	41	19	6	7	36	78	8	0	3	35	
TELESETTE .....	1148	102	25	21	32	24	29	7	6	38	90	6	3	6	34	
TOPOLINO .....	1290	136	30	42	67	61	34	12	11	65	117	20	0	4	66	
VISTO .....	400	26	5	3	8	11	17	0	4	10	25	4	0	1	9	
VIVERSANI & BELLI .....	1380	139	34	36	52	58	38	11	9	48	186	13	8	4	45	
<b>SUPPLEMENTI</b>																
D LA REPUBBLICA DELLE DONNE ..	959	96	29	61	45	63	45	15	25	41	86	30	0	6	36	
DIARIO DELLA SETTIMANA .....	61	14	2	5	1	3	3	3	0	1	4	0	0	0	0	
LA GAZZETTA SPORT MAGAZINE ..	285	50	9	11	10	22	10	1	6	17	33	5	1	4	15	
IO DONNA .....	1260	135	33	103	61	73	58	19	38	69	109	30	0	10	43	
SETTE .....	1116	130	32	92	52	65	57	15	34	49	70	27	0	9	30	
SPECCHIO DELLA STAMPA .....	646	76	25	35	37	36	22	21	18	42	71	13	0	4	29	
TV SETTE .....	1196	140	28	93	55	66	62	14	31	56	85	36	2	9	41	
IL VENERDI' .....	1599	167	47	94	76	85	70	20	41	70	129	37	0	7	46	



Lettori numero medio

Analisi secondo: ● duplicazioni di lettura

(valori assoluti x 1.000)

MENSILI	Totale	MENSILI													
		Quattro-ruote	Quattro Zampe	Qui Touring	Rakam	Sale & Pepe	Salve	Scienza & vita	Le Scienze	Selezione dal R.D.	Silhouette Donna	Speak Up	Starter	Tutti Fotografi	Tutto
<b>POPOLAZIONE</b>	<b>25510</b>	<b>1379</b>	<b>330</b>	<b>509</b>	<b>679</b>	<b>693</b>	<b>414</b>	<b>129</b>	<b>187</b>	<b>662</b>	<b>1250</b>	<b>187</b>	<b>22</b>	<b>68</b>	<b>447</b>
ABITARE	204	37	13	19	11	22	20	8	5	9	16	8	1	1	9
AD	468	82	20	43	43	49	27	11	35	26	52	13	0	2	8
AIRONE	476	79	30	43	31	35	26	18	16	30	57	14	0	9	20
AMADEUS	78	9	7	10	8	1	10	0	4	4	4	3	0	1	0
ARCHEO	130	13	10	16	3	11	10	6	15	3	10	7	0	0	2
ASTRA	531	92	32	16	17	47	33	11	3	44	116	8	1	4	38
A TAVOLA	172	23	12	11	24	39	13	9	16	13	18	9	0	2	8
AUTO	231	110	17	9	8	21	12	2	2	19	42	4	5	5	15
L'AUTOMOBILE	388	109	11	33	28	29	20	9	5	33	45	10	1	2	17
BELL'EUROPA	187	27	7	32	27	22	12	12	4	15	20	16	0	2	3
BELL'ITALIA	352	59	11	53	31	35	20	3	11	22	27	10	0	3	13
BENISSIMO	411	51	7	13	68	54	25	7	7	41	69	5	0	6	15
BIMBI SANI E BELLI	1066	146	44	35	78	93	41	13	11	47	197	12	3	6	45
BRAVA CASA	897	123	28	45	94	85	58	20	21	55	128	26	0	9	15
BUONA CUCINA	506	69	21	24	38	68	28	6	8	35	60	4	3	3	14
BURDA	1223	153	45	43	121	88	42	15	23	75	149	18	6	6	42
CAPITAL	182	55	21	30	14	27	23	5	2	22	22	9	0	0	13
CARNET	83	9	2	6	5	9	5	1	0	17	15	3	0	2	5
CASAVIVA	1416	217	47	81	134	138	76	30	35	104	176	37	3	9	34
CENTO COSE ENERGY	790	152	50	29	54	66	47	10	12	43	209	40	0	6	78
CIAM	419	77	47	27	26	35	14	10	15	34	92	35	0	10	85
CIPRIA	264	36	25	21	18	25	20	4	6	19	59	4	1	0	15
CLASS	129	28	7	15	8	13	9	3	4	12	31	8	0	2	8
CLUB 3	153	12	4	20	12	14	3	5	3	19	12	0	0	0	1
COME STAI	335	35	8	14	16	26	35	7	2	25	83	10	0	2	23
CONSIGLI PRATICI	275	35	20	14	28	26	26	5	2	17	53	2	0	7	9
LA CUCINA ITALIANA	779	109	42	51	91	120	44	12	23	65	79	11	0	4	19
CUCINA MODERNA	701	92	25	38	47	94	26	10	15	48	90	10	0	5	32
DONNA	1110	132	41	41	69	80	61	20	18	75	215	16	3	9	61
DONNA E MAMMA	330	34	17	16	25	22	19	10	6	20	46	5	0	5	10
DOVE	321	62	17	54	34	33	37	4	17	30	34	15	0	0	13
ELLE	497	74	13	35	40	45	20	13	19	22	84	22	0	6	26
ELLE DECOR	138	15	0	11	16	15	13	1	1	3	14	5	0	0	1
FOCUS	1051	199	45	71	71	70	48	29	45	78	161	17	0	8	70
GARDENIA	297	38	22	39	33	45	23	9	17	29	22	12	1	6	10
GENTE MESE	1349	212	62	54	81	105	68	21	15	103	224	24	4	6	82
GENTE MONEY	107	24	8	12	6	9	7	6	2	11	15	8	0	0	10
GENTE MOTORI	318	166	18	17	17	23	17	14	4	26	56	9	3	4	34
GENTE VIAGGI	422	89	33	58	33	60	27	10	14	37	49	17	0	6	12
GLAMOUR	332	47	17	11	26	23	16	4	8	14	107	13	1	1	30
GULLIVER	138	21	8	19	7	17	13	5	6	5	18	5	0	0	6
IN CASA	148	20	6	13	15	17	15	2	6	10	24	9	1	0	2
INSIEME	436	77	18	25	51	52	40	7	6	39	71	15	5	5	17
IO E IL MIO BAMBINO	904	141	23	37	46	60	35	7	11	54	115	23	4	2	24
JESUS	94	11	6	8	23	13	13	5	2	23	17	1	0	2	4
MADRE	155	14	2	10	15	6	6	1	1	11	10	1	2	1	2
MARIE CLAIRE	1004	172	46	60	63	90	61	9	18	58	176	33	1	7	52
MAX	506	115	42	26	30	37	34	8	9	31	100	23	0	8	56
MERIDIANI	100	16	7	18	4	20	11	7	8	5	6	12	0	1	2
MESSAGGERO DI S.ANTONIO	1133	78	20	39	43	66	32	6	11	49	59	7	8	11	34
LA MIA BOUTIQUE	384	55	14	5	36	20	13	3	8	21	54	8	2	3	11
LA MIA CASA	344	58	12	11	40	36	24	8	13	18	58	7	4	3	12
MILLIONAIRE INTRAPRENDERE	296	68	22	21	11	20	32	2	3	24	55	14	0	2	7
NAUTICA	92	23	9	5	4	9	4	5	6	9	8	0	0	7	5
PESCARE	123	23	3	4	7	16	3	0	0	8	5	0	4	0	10
PRATICA	472	65	13	27	27	48	27	12	7	35	86	14	2	1	21
QUATTORRUOTE	1379	1379	55	85	73	127	49	23	26	113	200	35	5	9	67
QUATTRO ZAMPE	330	55	330	23	16	27	26	6	14	23	61	17	0	7	29
QUI TOURING	509	85	23	509	33	59	29	4	10	26	36	26	1	5	12
RAKAM	679	73	16	33	679	68	42	18	13	50	64	8	0	3	16
SALE & PEPE	693	127	27	59	68	693	43	19	15	46	100	24	0	3	21
SALVE	414	49	26	29	42	43	414	12	12	32	84	13	0	1	6
SCIENZA & VITA	129	23	6	4	18	19	12	129	20	7	20	5	1	5	1
LE SCIENZE	187	26	14	10	13	15	12	20	187	15	14	9	0	2	3
SELEZIONE READER'S DIGEST	662	113	23	26	50	46	32	7	15	662	72	14	2	2	30
SILHOUETTE DONNA	1250	200	61	36	64	100	84	20	14	72	1250	17	2	11	88
SPEAK UP	187	35	17	26	8	24	13	5	9	14	17	187	0	3	23
STARTER	22	5	0	1	0	0	0	1	0	2	2	0	22	0	5
TUTTI FOTOGRAFI	68	9	7	5	3	3	1	5	2	2	11	3	0	68	3
TUTTO	447	67	29	12	16	21	6	1	3	30	88	23	5	3	447
TUTTOMOTO	199	95	12	8	5	18	11	7	5	18	48	8	2	5	40
TUTTOTURISMO	144	27	12	21	12	22	16	8	8	3	27	6	0	6	6
VERA	1043	158	35	42	63	105	50	16	10	72	236	20	7	14	44
VITALITY	235	59	14	19	19	22	35	4	8	19	78	2	1	0	14
VOGUE ITALIA	744	149	40	44	67	74	33	14	16	43	152	28	0	2	32
WEEKEND VIAGGI	156	35	9	19	10	23	20	11	7	9	26	13	0	0	1
DIANA (QUATTORDICINALE)	42	10	2	1	6	0	3	1	0	4	6	4	0	0	1



# Donne

Lettori numero medio

Analisi secondo: ● duplicazioni di lettura

(valori assoluti x 1.000)

SETTIMANALI	Totale	MENSILI						
		Tutto- moto	Tutto- turismo	Vera	Vitality	Vogue Italia	Week end Viaggi	Diana (quattord)
<b>POPOLAZIONE</b>	<b>25510</b>	<b>199</b>	<b>144</b>	<b>1043</b>	<b>235</b>	<b>744</b>	<b>156</b>	<b>42</b>
AMICA .....	1048	18	12	63	18	60	20	0
ANNA .....	1153	25	16	89	30	68	16	1
AUTO OGGI .....	173	2	1	15	3	9	4	1
AUTOSPRINT .....	110	1	2	4	1	6	3	0
BELLA .....	656	12	3	74	17	39	19	0
CHI .....	1107	16	9	56	20	53	10	1
CONFIDENZE .....	878	16	3	55	11	26	11	2
DOMENICA QUIZ .....	206	4	6	21	1	11	6	0
DONNA MODERNA .....	3021	30	33	240	61	163	28	13
L'ESPRESSO .....	980	17	5	53	18	52	12	0
EVA EXPRESS TREMILA .....	448	3	4	36	9	23	7	1
FAMIGLIA CRISTIANA .....	2770	30	18	137	20	85	11	2
FILM TV .....	115	0	0	5	4	4	0	0
GENTE .....	2451	28	20	137	50	104	15	5
GIOIA .....	1186	16	15	88	35	70	7	1
IL GIORNALINO .....	230	2	2	25	4	8	2	0
GRAND HOTEL .....	654	7	7	43	2	24	6	4
GRAZIA .....	1553	21	17	106	30	90	15	2
GUERIN SPORTIVO .....	40	0	0	2	2	0	0	0
GUIDA TV .....	765	7	5	51	15	32	9	1
INTIMITA' .....	886	6	1	55	3	24	13	3
MAGAZINE BEAUTIFUL .....	307	6	7	29	3	11	2	2
IL MONDO .....	53	2	0	10	0	4	0	0
MONDO ECONOMICO .....	122	2	4	6	4	7	1	0
MOTOSPRINT .....	94	1	0	3	1	1	0	0
NOVELLA 2000 .....	744	5	5	56	12	43	4	1
OGGI .....	2412	24	18	153	34	120	20	4
PANORAMA .....	1391	11	27	74	36	73	17	0
SORRISI E CANZONI TV .....	4346	68	32	249	64	162	33	6
STOP .....	474	9	5	26	3	14	6	1
TELEPIU' .....	1037	8	8	46	21	64	10	7
TELESETTE .....	1148	10	8	48	15	47	7	6
TOPOLINO .....	1290	24	9	89	23	78	15	10
VISTO .....	400	6	4	19	2	5	5	1
VIVERSANI & BELLI .....	1380	31	13	136	26	68	26	4
<b>SUPPLEMENTI</b>								
D LA REPUBBLICA DELLE DONNE ..	959	19	24	63	30	65	18	2
DIARIO DELLA SETTIMANA .....	61	1	0	5	0	4	0	0
LA GAZZETTA SPORT MAGAZINE ..	285	8	9	26	7	21	5	2
IO DONNA .....	1260	23	22	96	33	70	17	2
SETTE .....	1116	24	22	64	23	63	18	2
SPECCHIO DELLA STAMPA .....	646	8	7	54	18	33	12	0
TV SETTE .....	1196	23	21	74	28	69	23	5
IL VENERDI' .....	1599	29	23	116	42	99	25	4



Lettori numero medio

Analisi secondo: ● duplicazioni di lettura

(valori assoluti x 1.000)

MENSILI	Totale	MENSILI						
		Tutto- moto	Tutto- turismo	Vera	Vitality	Vogue Italia	Week end Viaggi	Diana (quattord.)
<b>POPOLAZIONE</b>	<b>25510</b>	<b>199</b>	<b>144</b>	<b>1043</b>	<b>235</b>	<b>744</b>	<b>156</b>	<b>42</b>
ABITARE .....	204	6	7	21	4	31	13	0
AD .....	468	5	18	31	16	57	30	2
AIRONE .....	476	19	24	52	20	45	12	2
AMADEUS .....	78	0	1	4	0	8	0	1
ARCHEO .....	130	2	4	7	4	5	7	0
ASTRA .....	531	14	10	86	32	55	20	1
A TAVOLA .....	172	6	7	18	6	22	8	1
AUTO .....	231	27	10	47	10	21	7	3
L'AUTOMOBILE .....	388	13	8	35	19	23	4	4
BELL'EUROPA .....	187	3	8	29	5	24	15	2
BELL'ITALIA .....	352	5	13	33	11	33	18	1
BENISSIMO .....	411	7	9	69	13	43	8	2
BIMBI SANI E BELLI .....	1066	26	15	151	29	71	16	2
BRAVA CASA .....	897	12	21	104	21	68	35	3
BUONA CUCINA .....	506	9	9	74	13	37	9	2
BURDA .....	1223	23	21	126	22	130	17	11
CAPITAL .....	182	3	1	25	23	25	8	0
CARNET .....	83	2	1	9	3	5	4	0
CASAVIVA .....	1416	22	32	170	42	125	40	2
CENTO COSE ENERGY .....	790	36	23	131	76	108	24	6
CIAK .....	419	16	12	43	12	47	6	4
CIPRIA .....	264	9	9	41	23	26	16	6
CLASS .....	129	7	9	8	10	16	10	2
CLUB 3 .....	153	1	1	10	1	4	1	0
COME STAI .....	335	5	8	56	16	28	14	4
CONSIGLI PRATICI .....	275	14	16	67	23	23	9	2
LA CUCINA ITALIANA .....	779	21	22	100	24	58	15	5
CUCINA MODERNA .....	701	12	13	89	16	45	17	1
DONNA .....	1110	25	20	185	42	124	24	5
DONNA E MAMMA .....	330	4	6	39	7	18	3	4
DOVE .....	321	8	21	41	8	43	22	2
ELLE .....	497	8	12	71	33	102	23	6
ELLE DECOR .....	138	3	7	19	16	19	15	5
FOCUS .....	1051	46	26	106	42	79	23	5
GARDENIA .....	297	12	4	39	6	22	4	0
GENTE MESE .....	1349	26	26	169	57	137	30	3
GENTE MONEY .....	107	9	8	13	10	14	9	0
GENTE MOTORI .....	318	49	11	49	17	30	17	0
GENTE VIAGGI .....	422	15	43	58	16	65	54	5
GLAMOUR .....	332	12	11	60	37	55	7	2
GULLIVER .....	138	9	11	21	13	14	5	0
IN CASA .....	148	4	4	25	7	24	14	1
INSIEME .....	436	11	8	69	16	35	4	3
IO E IL MIO BAMBINO .....	904	13	8	86	21	65	16	6
JESUS .....	94	0	2	10	5	15	4	0
MADRE .....	155	2	5	21	6	5	3	1
MARIE CLAIRE .....	1004	33	27	135	49	142	41	6
MAX .....	506	36	21	59	35	78	21	5
MERIDIANI .....	100	5	4	6	3	16	7	0
MESSAGGERO DI S.ANTONIO .....	1133	18	11	92	21	49	15	3
LA MIA BOUTIQUE .....	384	21	8	38	4	33	9	3
LA MIA CASA .....	344	7	12	54	6	51	18	3
MILLIONAIRE INTRAPRENDERE .....	296	7	2	41	21	27	13	0
NAUTICA .....	92	4	5	11	1	5	7	0
PESCARA .....	123	4	5	26	1	17	5	4
PRATICA .....	472	11	16	127	25	42	14	2
QUATTORRUOTE .....	1379	95	27	158	59	149	35	10
QUATTRO ZAMPE .....	330	12	12	35	14	40	9	2
QUI TOURING .....	509	8	21	42	19	44	19	1
RAKAM .....	679	5	12	63	19	67	10	6
SALE & PEPE .....	693	18	22	105	22	74	23	0
SALVE .....	414	11	16	50	35	33	20	3
SCIENZA & VITA .....	129	7	8	16	4	14	11	1
LE SCIENZE .....	187	5	8	10	8	16	7	0
SELEZIONE READER'S DIGEST .....	662	18	3	72	19	43	9	4
SILHOUETTE DONNA .....	1250	48	27	236	78	152	26	6
SPEAK UP .....	187	8	6	20	2	28	13	4
STARTER .....	22	2	0	7	1	0	0	0
TUTTI FOTOGRAFI .....	68	5	6	14	0	2	0	0
TUTTO .....	447	40	6	44	14	32	1	1
TUTTOMOTO .....	199	199	11	33	7	20	9	3
TUTTOTURISMO .....	144	11	144	29	13	24	24	4
VERA .....	1043	33	29	1043	53	109	17	4
VITALITY .....	235	7	13	53	235	28	11	0
VOGUE ITALIA .....	744	20	24	109	28	744	23	7
WEEKEND VIAGGI .....	156	9	24	17	11	23	156	3
DIANA (QUATTORDICINALE) .....	42	3	4	4	0	7	3	42



# Responsabili acquisti

Lettori numero medio

Analisi secondo: ● duplicazioni di lettura

(valori assoluti x 1.000)

## SETTIMANALI

Totale

## SETTIMANALI

	Totale	Amica	Anna	Auto Oggi	Auto-sprint	Bella	Chi	Confidenze	Domenica Quiz	Donna Moderna	L'Espresso	Eva Express Tremila	Famiglia Cristiana	Film TV	Gente
<b>POPOLAZIONE 20007</b>	<b>20007</b>	<b>639</b>	<b>742</b>	<b>129</b>	<b>82</b>	<b>394</b>	<b>720</b>	<b>616</b>	<b>154</b>	<b>1832</b>	<b>851</b>	<b>304</b>	<b>2092</b>	<b>75</b>	<b>1860</b>
AMICA .....	639	639	198	12	11	68	59	40	8	206	74	25	114	3	147
ANNA .....	742	198	742	14	7	68	55	44	13	222	68	38	113	4	151
AUTO OGGI .....	129	12	14	129	12	18	7	4	5	38	23	6	24	2	23
AUTOSPRINT .....	82	11	7	12	82	5	4	5	1	17	8	1	17	0	16
BELLA .....	394	68	68	18	5	394	59	37	2	161	21	27	69	3	85
CHI .....	720	59	55	7	4	59	720	50	7	191	47	53	90	6	265
CONFIDENZE .....	616	40	44	4	5	37	50	616	13	125	14	33	111	1	124
DOMENICA QUIZ .....	154	8	13	5	1	2	7	13	154	24	11	2	43	0	38
DONNA MODERNA .....	1832	206	222	38	17	161	191	125	24	1832	123	64	329	9	339
L'ESPRESSO .....	851	74	68	23	8	21	47	14	11	123	851	23	117	11	165
EVA EXPRESS TREMILA .....	304	25	38	6	1	27	53	33	2	64	23	304	36	3	102
FAMIGLIA CRISTIANA .....	2092	114	113	24	17	69	90	111	43	329	117	36	2092	8	312
FILM TV .....	75	3	4	2	0	3	6	1	0	9	11	3	8	75	12
GENTE .....	1860	147	151	23	16	85	265	124	38	339	165	102	312	12	1860
GIOIA .....	719	146	161	19	5	75	82	48	9	240	44	38	119	1	192
IL GIORNALINO .....	170	12	14	5	3	12	5	7	4	33	7	6	77	0	22
GRAND HOTEL .....	501	14	21	6	0	24	48	49	5	45	16	24	61	6	60
GRAZIA .....	903	219	194	15	8	61	78	32	13	257	83	47	178	0	215
GUERIN SPORTIVO .....	62	0	2	3	6	2	9	0	0	7	14	4	8	2	7
GUIDA TV .....	575	37	42	12	6	23	40	27	13	82	29	19	71	0	82
INTIMITA' .....	682	41	33	11	1	49	55	219	12	115	28	35	123	4	108
MAGAZINE BEAUTIFUL .....	52	3	2	1	3	2	6	2	0	10	3	0	14	0	7
IL MONDO .....	38	5	3	3	0	2	7	0	0	12	9	0	4	1	11
MONDO ECONOMICO .....	73	5	12	5	0	5	7	1	7	20	20	1	12	0	12
MOTOSPRINT .....	65	7	10	8	11	10	5	0	0	11	8	3	12	0	14
NOVELLA 2000 .....	483	52	42	4	2	42	99	48	3	138	24	113	50	6	143
OGGI .....	1793	161	162	25	13	96	211	84	33	327	126	73	325	8	684
PANORAMA .....	991	106	96	33	8	39	51	31	20	191	253	23	173	0	151
SORRISI E CANZONI TV .....	2678	148	158	28	7	88	189	125	46	427	150	90	325	4	345
STOP .....	341	10	24	3	6	23	68	45	6	48	10	32	58	1	103
TELEPIU' .....	633	35	44	8	3	20	52	39	6	97	28	29	64	5	96
TELESETTE .....	796	32	32	7	5	10	24	42	19	94	43	11	82	0	103
TOPOLINO .....	781	54	47	18	11	30	50	45	13	156	87	25	163	13	132
VISTO .....	293	10	6	1	3	12	53	24	3	43	15	33	40	2	82
VIVERSANI & BELLI .....	880	94	106	26	6	61	84	56	13	283	89	55	136	2	154
<b>SUPPLEMENTI</b>															
D LA REPUBBLICA DELLE DONNE .....	593	38	41	10	4	11	24	11	4	110	100	7	64	5	75
DIARIO DELLA SETTIMANA .....	56	2	1	0	2	2	1	3	1	5	15	1	2	0	5
LA GAZZETTA SPORT MAGAZINE .....	194	12	9	6	2	4	5	8	4	39	14	11	26	1	30
IO DONNA .....	775	68	80	7	5	25	43	22	15	144	83	16	115	13	123
SETTE .....	846	59	79	8	6	23	42	21	15	132	95	12	124	11	119
SPECCHIO DELLA STAMPA .....	437	29	40	6	6	12	26	12	10	67	51	6	67	7	68
TV SETTE .....	829	59	79	10	5	26	40	23	22	133	80	15	128	10	112
IL VENERDI' .....	1159	57	86	13	5	34	48	31	11	174	204	15	124	7	168



# Responsabili acquisti

Lettori numero medio

Analisi secondo: ● duplicazioni di lettura

(valori assoluti x 1.000)

MENSILI	Totale	SETTIMANALI													
		Amica	Anna	Auto Oggi	Auto-sprint	Bella	Chi	Confi- denze	Dome- nica Quiz	Donna Moder- na	L'E- spresso	Eva Express Tremila	Fami- glia Cri- stiana	Film TV	Gente
POPOLAZIONE 20007	639	742	129	82	394	720	616	154	1832	851	304	2092	75	1860	
ABITARE	146	4	14	0	0	2	2	3	24	16	3	22	1	27	
AD	313	29	32	9	7	8	10	0	54	34	10	35	0	43	
AIRONE	344	41	36	5	3	15	13	3	59	38	5	57	3	52	
AMADEUS	57	1	3	0	1	2	1	1	7	4	1	8	0	12	
ARCHEO	72	8	7	0	0	1	0	2	8	9	0	16	0	10	
ASTRA	262	22	20	0	3	11	15	9	1	48	15	6	21	1	
A TAVOLA	124	3	7	0	1	3	5	14	1	19	4	1	13	0	
AUTO	148	7	6	4	2	4	5	6	0	22	3	2	24	0	
L'AUTOMOBILE	289	20	13	8	4	7	11	17	9	50	19	7	30	2	
BELL'EUROPA	126	14	12	4	0	4	6	2	3	30	17	0	20	0	
BELL'ITALIA	273	23	25	1	3	6	8	5	5	42	36	5	42	1	
BENISSIMO	302	18	19	6	8	21	9	23	0	48	20	6	47	0	
BIMBI SANI E BELLI	772	43	53	11	3	25	37	38	8	125	42	17	99	5	
BRAVA CASA	639	50	53	6	4	28	28	25	4	128	59	29	95	2	
BUONA CUCINA	382	18	15	0	3	17	18	19	3	41	15	5	53	1	
BURDA	827	36	54	6	0	36	25	46	7	137	33	25	92	4	
CAPITAL	142	17	10	2	0	5	4	3	1	16	20	2	20	1	
CARNET	30	3	7	0	0	3	1	2	0	6	3	0	5	0	
CASAVIVA	975	65	67	9	7	53	33	33	4	185	85	30	124	8	
CENTRO COSE ENERGY	235	13	23	6	1	16	14	19	0	51	20	3	29	2	
CIAK	175	11	12	0	3	2	2	3	2	27	14	1	16	1	
CIPRIA	120	9	8	1	0	3	6	3	4	21	9	2	10	0	
CLASS	89	8	11	2	0	1	4	1	2	13	10	2	11	0	
CLUB 3	159	8	8	1	2	7	6	1	1	29	4	4	31	0	
COME STAI	196	8	14	1	0	12	11	5	0	35	11	12	18	1	
CONSIGLI PRATICI	208	8	13	2	0	20	8	12	0	43	8	6	34	0	
LA CUCINA ITALIANA	606	40	30	6	2	22	37	14	7	90	36	18	114	0	
CUCINA MODERNA	487	28	40	2	3	21	25	25	6	80	22	12	73	0	
DONNA	684	45	45	11	3	38	46	34	10	117	43	16	100	3	
DONNA E MAMMA	300	10	24	2	2	11	12	5	1	37	14	3	36	2	
DOVE	230	23	28	6	2	4	21	17	2	36	27	2	33	0	
ELLE	242	26	30	5	2	8	16	12	5	43	17	12	26	0	
ELLE DECOR	90	12	7	0	0	0	1	1	0	18	19	2	12	0	
FOCUS	545	29	38	9	3	17	15	12	5	87	56	9	80	5	
GARDENIA	248	18	25	3	1	13	7	7	3	49	19	3	48	2	
GENTE MESE	797	47	55	10	10	20	50	29	8	115	35	30	107	2	
GENTE MONEY	80	7	5	1	0	4	7	2	0	12	7	0	9	0	
GENTE MOTORI	246	18	12	10	3	6	8	2	2	29	22	3	27	2	
GENTE VIAGGI	335	36	28	9	2	11	23	9	11	56	25	3	46	2	
GLAMOUR	95	13	6	2	0	3	4	3	2	22	9	1	10	2	
GULLIVER	94	13	15	1	0	3	1	0	0	12	14	4	17	0	
IN CASA	107	7	6	1	1	5	8	7	0	16	7	3	12	1	
INSIEME	377	17	31	3	5	23	14	9	1	62	19	8	56	2	
IO E IL MIO BAMBINO	746	34	41	6	8	27	19	33	1	114	38	14	107	7	
JESUS	74	0	3	2	0	1	0	2	0	6	3	2	27	0	
MADRE	135	8	12	3	0	4	4	6	0	21	7	4	32	0	
MARIE CLAIRE	545	54	60	8	5	16	31	19	7	115	46	19	84	5	
MAX	206	10	22	4	1	5	14	12	2	36	19	2	22	3	
MERIDIANI	69	2	6	3	0	4	4	2	0	12	13	2	10	0	
MESSAGGERO DI S.ANTONIO	965	42	33	10	1	33	34	37	7	104	48	10	200	6	
LA MIA BOUTIQUE	240	17	16	5	0	8	11	10	6	39	14	3	18	1	
LA MIA CASA	237	16	10	3	1	8	6	9	3	35	9	14	27	0	
MILLIONAIRE INTRAPRENDERE	182	9	8	5	1	3	13	10	1	27	17	7	21	2	
NAUTICA	95	11	10	3	1	5	2	0	2	9	5	1	16	1	
PESCARRE	124	4	4	3	0	3	3	5	3	12	6	2	19	2	
PRATICA	272	17	14	3	2	15	15	10	1	54	12	2	27	2	
QUATTORRUOTE	992	60	53	31	21	34	44	40	7	146	88	31	112	7	
QUATTRO ZAMPE	167	8	11	0	0	6	9	4	0	32	7	3	21	1	
QUI TOURING	394	26	26	8	5	12	16	11	3	57	32	5	64	2	
RAKAM	519	36	34	6	2	18	31	16	10	78	32	10	77	4	
SALE & PEPE	523	36	44	5	4	27	32	19	8	83	36	8	81	2	
SALVE	338	19	22	3	1	10	28	15	1	55	21	10	48	3	
SCIENZA & VITA	102	9	5	1	0	2	2	1	0	9	15	0	13	0	
LE SCIENZE	118	6	11	2	0	1	3	5	3	13	10	0	12	1	
SELEZIONE READER'S DIGEST	504	25	22	6	3	24	39	39	4	82	31	11	88	2	
SILHOUETTE DONNA	574	51	42	4	2	30	33	27	5	125	52	21	65	6	
SPEAK UP	95	6	2	0	2	1	6	0	1	17	4	0	12	0	
STARTER	21	4	0	0	1	1	1	0	1	3	0	0	4	0	
TUTTI FOTOGRAFI	66	9	6	2	0	2	0	0	2	8	4	1	8	0	
TUTTO	83	4	8	1	0	3	2	1	2	7	6	1	3	0	
TUTTOMOTO	131	9	8	5	3	7	10	8	3	11	7	2	16	1	
TUTTOTURISMO	102	7	10	4	1	2	6	4	3	14	6	6	9	0	
VERA	652	41	51	6	0	42	26	32	14	137	34	20	88	3	
VITALITY	104	9	10	2	0	8	7	6	0	26	11	4	16	2	
VOGUE ITALIA	402	37	31	4	3	20	26	17	3	77	43	13	44	3	
WEEKEND VIAGGI	116	11	8	3	2	8	6	5	2	19	11	6	5	0	
DIANA (QUATTORDICINALE)	44	0	0	0	0	0	3	2	0	12	0	0	3	0	



# Responsabili acquisti

Lettori numero medio

Analisi secondo: ● duplicazioni di lettura

(valori assoluti x 1.000)

SETTIMANALI	Totale	SETTIMANALI													
		Gioia	Il Giornalino	Grand Hotel	Grazia	Guerin Sportivo	Guida TV	Intimità	Magazine Beautiful	Il Mondo	Mondo Economico	Moto-sprint	Novella 2000	Oggi	Panorama
<b>POPOLAZIONE 20007</b>		<b>719</b>	<b>170</b>	<b>501</b>	<b>903</b>	<b>62</b>	<b>575</b>	<b>682</b>	<b>52</b>	<b>38</b>	<b>73</b>	<b>65</b>	<b>483</b>	<b>1793</b>	<b>991</b>
AMICA	639	146	12	14	219	0	37	41	3	5	5	7	52	161	106
ANNA	742	161	14	21	194	2	42	33	2	3	12	10	42	162	96
AUTO OGGI	129	19	5	6	15	3	12	11	1	3	5	8	4	25	33
AUTOSPRINT	82	5	3	0	8	6	6	1	3	0	0	11	2	13	8
BELLA	394	75	12	24	61	2	23	49	2	2	5	10	42	96	39
CHI	720	82	5	48	78	9	40	55	6	7	7	5	99	211	51
CONFIDENZE	616	48	7	49	32	0	27	219	2	0	1	0	48	84	31
DOMENICA QUIZ	154	9	4	5	13	0	13	12	0	0	7	0	3	33	20
DONNA MODERNA	1832	240	33	45	257	7	82	115	10	12	20	11	138	327	191
L'ESPRESSO	851	44	7	16	83	14	29	28	3	9	20	8	24	126	253
EVA EXPRESS TREMILA	304	38	6	24	47	4	19	35	0	0	1	3	113	73	23
FAMIGLIA CRISTIANA	2092	119	77	61	178	8	71	123	14	4	12	12	50	325	173
FILM TV	75	1	0	6	0	2	0	4	0	1	0	0	6	8	0
GENTE	1860	192	22	60	215	7	82	108	7	11	12	14	143	684	151
GIOIA	719	719	11	21	222	2	45	52	8	6	8	8	56	172	78
IL GIORNALINO	170	11	170	5	16	1	16	8	2	0	4	0	2	36	12
GRAND HOTEL	501	21	5	501	18	0	23	68	2	1	0	1	23	73	9
GRAZIA	903	222	16	18	903	2	68	48	16	4	7	7	71	182	138
GUERIN SPORTIVO	62	2	1	0	2	62	7	0	0	1	2	5	6	6	12
GUIDA TV	575	45	16	23	68	7	575	20	2	0	12	5	30	85	52
INTIMITA'	682	52	8	68	48	0	20	682	3	4	2	2	41	91	17
MAGAZINE BEAUTIFUL	52	8	2	2	16	0	2	3	52	0	0	1	5	13	3
IL MONDO	38	6	0	1	4	1	0	4	0	38	5	3	0	8	10
MONDO ECONOMICO	73	8	4	0	7	2	12	2	0	5	73	2	0	11	21
MOTOSPRINT	65	8	0	1	7	5	5	2	1	3	2	65	0	11	15
NOVELLA 2000	483	56	2	23	71	6	30	41	5	0	0	0	483	146	28
OGGI	1793	172	36	73	182	6	85	91	13	8	11	11	146	1793	155
PANORAMA	991	78	12	9	138	12	52	17	3	10	21	15	28	155	991
SORRISI E CANZONI TV	2678	183	33	107	200	19	85	131	24	11	19	7	147	358	190
STOP	341	24	3	52	30	0	12	56	7	0	5	3	59	108	7
TELEPIU'	633	40	4	34	54	8	27	49	2	2	7	0	42	91	58
TELESETTE	796	35	5	27	47	2	40	65	1	0	4	8	33	100	48
TOPOLINO	781	43	47	21	65	5	40	34	5	8	10	8	29	142	127
VISTO	293	26	1	37	28	4	10	31	0	3	0	2	37	62	20
VIVERSANI & BELLI	880	87	22	39	101	3	42	67	8	0	8	10	64	140	92
<b>SUPPLEMENTI</b>															
D LA REPUBBLICA DELLE DONNE..	593	38	1	8	66	5	24	14	1	4	9	3	12	77	71
DIARIO DELLA SETTIMANA	56	3	2	1	8	1	9	3	0	0	2	0	0	5	9
LA GAZZETTA SPORT MAGAZINE ..	194	17	3	2	26	6	11	11	1	1	2	4	13	27	35
IO DONNA	775	56	11	19	100	2	36	34	3	10	15	2	28	125	112
SETTE	846	52	7	19	81	5	37	30	6	8	19	3	26	143	117
SPECCHIO DELLA STAMPA	437	29	9	15	40	0	27	13	0	7	10	4	12	59	60
TV SETTE	829	63	8	15	80	4	39	32	6	9	14	3	22	130	94
IL VENERDI'	1159	66	15	16	101	9	53	32	2	9	20	6	23	152	160



# Responsabili acquisti

Lettori numero medio

Analisi secondo: ● duplicazioni di lettura

(valori assoluti x 1.000)

MENSILI	Totale	SETTIMANALI													
		Gloia	Il Giornalino	Grand Hotel	Grazia	Guerin Sportivo	Guida TV	Intimità	Magazine Beautitul	Il Mondo	Mondo Economico	Moto-sprint	Novella 2000	Oggi	Panorama
POPOLAZIONE 20007		719	170	501	903	62	575	682	52	38	73	65	483	1793	991
ABITARE	146	8	3	2	14	0	4	3	1	0	1	0	1	25	19
AD	313	22	3	3	30	0	11	13	0	1	2	2	6	60	54
AIRONE	344	26	9	11	30	1	11	11	1	3	6	1	5	35	46
AMADEUS	57	5	0	1	5	0	3	2	0	1	2	1	1	8	6
ARCHEO	72	3	0	1	8	0	1	1	0	0	2	1	0	11	9
ASTRA	262	20	1	3	11	0	11	9	0	2	1	1	16	40	16
A TAVOLA	124	10	1	6	11	0	5	10	2	0	0	1	3	12	5
AUTO	148	5	1	3	7	2	10	3	0	1	0	0	5	13	14
L'AUTOMOBILE	289	16	3	7	20	2	11	20	3	1	3	3	4	31	29
BELL'EUROPA	126	7	5	2	10	0	11	8	0	1	3	2	1	16	25
BELL'ITALIA	273	16	10	4	21	2	16	11	0	0	4	1	4	37	36
BENISSIMO	302	23	4	4	33	2	10	16	0	4	1	6	7	27	30
BIMBI SANI E BELLI	772	45	10	28	46	1	30	44	4	1	2	1	33	73	46
BRAVA CASA	639	41	9	9	63	1	29	26	1	2	2	1	23	84	76
BUONA CUCINA	382	15	7	12	20	3	22	27	1	1	2	1	13	48	17
BURDA	827	60	7	16	68	3	29	33	2	1	3	1	38	94	62
CAPITAL	142	13	0	0	24	1	11	2	2	0	3	0	4	19	23
CARNET	30	1	0	1	1	0	3	0	0	0	0	0	0	4	3
CASAVIVA	975	61	20	21	77	5	31	40	0	4	8	3	39	133	108
CENTO COSE ENERGY	235	26	6	5	24	5	8	14	1	0	0	1	6	29	32
CIAK	175	5	4	5	5	0	10	6	2	0	1	0	6	34	14
CIPRIA	120	15	2	0	18	1	5	2	1	1	0	0	5	16	13
CLASS	89	6	1	2	12	0	6	3	1	0	0	0	3	19	10
CLUB 3	159	6	4	7	5	1	4	13	0	2	1	4	1	13	9
COME STAI	196	13	4	8	14	2	12	11	3	0	3	0	15	29	9
CONSIGLI PRATICI	208	28	3	12	19	0	9	18	1	2	1	1	3	28	7
LA CUCINA ITALIANA	606	42	8	22	53	1	21	22	5	1	7	1	23	69	47
CUCINA MODERNA	487	36	13	21	40	1	15	35	3	0	4	3	19	85	40
DONNA	684	51	6	21	59	3	36	35	2	3	2	4	35	103	49
DONNA E MAMMA	300	16	5	8	16	0	13	8	0	1	2	0	11	28	21
DOVE	230	16	9	7	23	0	4	13	0	0	3	1	4	39	24
ELLE	242	21	3	8	35	0	12	15	1	4	1	0	9	43	21
ELLE DECOR	90	12	2	0	17	0	3	2	0	1	1	0	1	10	10
FOCUS	545	32	13	12	34	0	27	13	1	2	2	2	16	75	62
GARDENIA	248	24	12	2	21	1	9	9	0	2	4	1	5	34	19
GENTE MESE	797	62	11	24	65	3	35	30	1	2	3	2	40	141	49
GENTE MONEY	80	3	0	0	6	0	1	3	0	0	6	1	6	9	5
GENTE MOTORI	246	11	2	7	12	5	11	4	2	2	2	3	6	30	18
GENTE VIAGGI	335	13	19	7	25	1	10	10	0	0	3	0	5	42	41
GLAMOUR	95	7	1	1	13	0	4	3	0	1	2	0	2	12	10
GULLIVER	94	6	7	3	16	0	4	0	2	1	2	0	0	9	19
IN CASA	107	8	2	6	12	0	6	7	0	0	1	0	2	23	13
INSIEME	377	25	8	9	37	1	10	11	4	1	0	0	11	40	19
IO E IL MIO BAMBINO	746	36	12	13	38	0	18	20	3	2	1	1	23	62	44
JESUS	74	6	1	0	2	1	4	2	0	0	0	1	0	10	7
MADRE	135	16	5	7	12	0	4	5	2	1	1	0	3	21	8
MARIE CLAIRE	545	47	15	12	71	2	18	30	3	5	3	0	19	86	59
MAX	206	9	1	3	10	1	7	5	0	1	0	1	11	26	24
MERIDIANI	69	5	1	3	13	0	3	5	0	2	1	0	1	5	12
MESSAGGERO DI S.ANTONIO	965	50	13	21	57	1	45	37	5	4	3	3	24	114	37
LA MIA BOUTIQUE	240	11	1	9	11	1	6	7	0	0	0	1	5	22	10
LA MIA CASA	237	10	3	8	15	0	13	12	1	0	2	0	18	24	12
MILLIONAIRE INTRAPRENDERE	182	12	2	13	11	5	10	11	0	0	1	0	6	22	9
NAUTICA	95	8	3	3	11	0	7	4	5	0	1	0	3	17	4
PESCARÉ	124	8	7	0	11	0	3	6	6	1	2	1	2	10	6
PRATICA	272	22	6	7	23	2	16	17	1	1	0	2	11	23	24
QUATTORRUOTE	992	47	16	20	77	14	51	43	1	7	5	10	44	115	92
QUATTRO ZAMPE	167	7	5	7	10	0	12	7	0	0	2	0	4	37	17
QUI TOURING	394	32	9	8	37	1	10	6	1	3	4	3	13	58	60
RAKAM	519	27	5	14	38	0	18	17	1	1	3	5	23	82	51
SALE & PEPE	523	29	15	17	47	0	17	23	0	4	7	4	29	71	42
SALVE	338	22	2	16	39	2	11	21	2	3	7	2	5	44	34
SCIENZA & VITA	102	5	2	4	7	0	2	1	0	4	3	0	1	10	14
LE SCIENZE	118	3	3	4	10	2	6	4	0	2	4	0	1	20	12
SELEZIONE READER'S DIGEST	504	34	14	16	34	2	33	27	1	4	2	1	20	57	43
SILHOUETTE DONNA	574	46	6	22	55	5	22	20	5	1	1	1	29	96	46
SPEAK UP	95	5	0	1	8	0	5	0	1	2	3	0	0	13	14
STARTER	21	1	0	0	2	0	2	1	0	0	0	0	3	4	0
TUTTI FOTOGRAFI	66	2	2	0	2	1	4	0	0	0	0	1	2	7	5
TUTTO	83	2	2	1	5	0	7	6	0	0	1	0	4	8	4
TUTTOMOTO	131	9	1	4	7	1	6	3	0	0	0	0	2	14	6
TUTTOTURISMO	102	7	0	4	8	0	5	0	0	0	0	0	2	14	19
VERA	652	47	22	29	63	1	31	35	3	3	2	2	24	87	41
VITALITY	104	15	2	2	15	3	6	1	0	1	1	1	6	21	19
VOGUE ITALIA	402	41	4	14	39	0	17	12	0	1	3	1	16	63	37
WEEKEND VIAGGI	116	4	2	4	4	1	8	7	0	0	3	0	2	13	13
DIANA (QUATTORDICINALE)	44	1	0	0	1	0	1	3	0	0	1	0	1	4	2



# Responsabili acquisti

Lettori numero medio

Analisi secondo: ● duplicazioni di lettura

(valori assoluti x 1.000)

SETTIMANALI	Totale	SETTIMANALI														
		Sorrisi e Canzoni TV	Stop	Telepiù	Tele-sette	Topolino	Visto	Viversani & Belli	D La Repubblica Sette Donne Suppl.	Diario della Settimana Suppl.	La Gazz. Sport Magazine Suppl.	Io Donna Suppl.	Sette Suppl.	Specchio della Stampa Suppl.	TV Sette Suppl.	Il Venerdì Suppl.
<b>POPOLAZIONE 20007</b>	<b>2678</b>	<b>341</b>	<b>633</b>	<b>796</b>	<b>781</b>	<b>293</b>	<b>880</b>	<b>593</b>	<b>56</b>	<b>194</b>	<b>775</b>	<b>846</b>	<b>437</b>	<b>829</b>	<b>1159</b>	
AMICA.....	639	148	10	35	32	54	10	94	38	2	12	68	59	29	59	57
ANNA.....	742	158	24	44	32	47	6	106	41	1	9	80	79	40	79	86
AUTO OGGI.....	129	28	3	8	7	18	1	26	10	0	6	7	8	6	10	13
AUTOSPRINT.....	82	7	6	3	5	11	3	6	4	2	2	5	6	6	5	5
BELLA.....	394	88	23	20	10	30	12	61	11	2	4	25	23	12	26	34
CHI.....	720	189	68	52	24	50	53	84	24	1	5	43	42	26	40	48
CONFIDENZE.....	616	125	45	39	42	45	24	56	11	3	8	22	21	12	23	31
DOMENICA QUIZ.....	154	46	6	6	19	13	3	13	4	1	4	15	15	10	22	11
DONNA MODERNA.....	1832	427	48	97	94	156	43	283	110	5	39	144	132	67	133	174
L'ESPRESSO.....	851	150	10	28	43	87	15	89	100	15	14	83	95	51	80	204
EVA EXPRESS TREMILA.....	304	90	32	29	11	25	33	55	7	1	11	16	12	6	15	15
FAMIGLIA CRISTIANA.....	2092	325	58	64	82	163	40	136	64	2	26	115	124	67	128	124
FILM TV.....	75	4	1	5	0	13	2	2	5	0	1	13	11	7	10	7
GENTE.....	1860	345	103	96	103	132	82	154	75	5	30	123	119	68	112	168
GIOIA.....	719	183	24	40	35	43	26	87	38	3	17	56	52	29	63	66
IL GIORNALINO.....	170	33	3	4	5	47	1	22	1	2	3	11	7	9	8	15
GRAND HOTEL.....	501	107	52	34	27	21	37	39	8	1	2	19	19	15	15	16
GRAZIA.....	903	200	30	54	47	65	28	101	66	8	26	100	81	40	80	101
GUERIN SPORTIVO.....	62	19	0	8	2	5	4	3	5	1	6	2	5	0	4	9
GUIDA TV.....	575	85	12	27	40	40	10	42	24	9	11	36	37	27	39	53
INTIMITA'.....	682	131	56	49	65	34	31	67	14	3	11	34	30	13	32	32
MAGAZINE BEAUTIFUL.....	52	24	7	2	1	5	0	8	1	0	1	3	6	0	6	2
IL MONDO.....	38	11	0	2	0	8	3	0	4	0	1	10	8	7	9	9
MONDO ECONOMICO.....	73	19	5	7	4	10	0	8	9	2	2	15	19	10	14	20
MOTOSPRINT.....	65	7	3	0	8	8	2	10	3	0	4	2	3	4	3	6
NOVELLA 2000.....	483	147	59	42	33	29	37	64	12	0	13	28	26	12	22	23
OGGI.....	1793	358	108	91	100	142	62	140	77	5	27	125	143	59	130	152
PANORAMA.....	991	190	7	58	48	127	20	92	71	9	35	112	117	60	94	160
SORRISI E CANZONI TV.....	2678	2678	86	121	93	226	68	227	86	8	44	134	115	82	117	167
STOP.....	341	86	341	23	15	18	55	40	8	0	3	19	23	14	24	8
TELEPIU'.....	633	121	23	633	36	47	24	60	20	3	13	32	38	17	34	39
TELESETTE.....	796	93	15	36	796	56	29	70	33	0	9	32	45	20	44	44
TOPOLINO.....	781	226	18	47	56	781	17	79	55	9	13	65	61	53	64	106
VISTO.....	293	68	55	24	29	17	293	27	8	0	4	16	19	4	16	10
VIVERSANI & BELLI.....	880	227	40	60	70	79	27	880	40	1	19	58	44	37	46	61
<b>SUPPLEMENTI</b>																
D LA REPUBBLICA DELLE DONNE..	593	86	8	20	33	55	8	40	593	17	16	101	89	51	75	392
DIARIO DELLA SETTIMANA.....	56	8	0	3	0	9	0	1	17	56	3	11	12	8	10	27
LA GAZZETTA SPORT MAGAZINE..	194	44	3	13	9	13	4	19	16	3	194	27	38	14	36	36
IO DONNA.....	775	134	19	32	32	65	16	58	101	11	27	775	409	57	391	161
SETTE.....	846	115	23	38	45	61	19	44	89	12	38	409	846	61	631	180
SPECCHIO DELLA STAMPA.....	437	82	14	17	20	53	4	37	51	8	14	57	61	437	55	103
TV SETTE.....	829	117	24	34	44	64	16	46	75	10	36	391	631	55	829	167
IL VENERDI'.....	1159	167	8	39	44	106	10	61	392	27	36	161	180	103	167	1159



# Responsabili acquisti

Lettori numero medio

Analisi secondo: ● duplicazioni di lettura

(valori assoluti x 1.000)

MENSILI	Totale	SETTIMANALI														
		Sorrisi e Canzoni TV	Stop	Telediù	Tele-sette	Topolino	Visto	Viverrani & Belli	D La Repubblica delle Donne Suppl.	Diario della Settimana Suppl.	La Gazz. Sport Magazine Suppl.	Io Donna Suppl.	Sette Suppl.	Specchio della Stampa Suppl.	TV Sette Suppl.	Il Venerdì Suppl.
POPOLAZIONE 20007	2678	341	633	796	781	293	880	593	56	194	775	846	437	829	1159	
ABITARE	146	17	3	8	7	14	1	5	19	1	4	23	20	8	17	33
AD	313	46	5	14	16	29	2	24	31	4	6	42	39	17	35	49
AIRONE	344	81	5	16	16	44	9	17	37	5	3	48	54	42	58	60
AMADEUS	57	9	1	0	0	9	1	1	9	1	1	5	7	8	7	20
ARCHEO	72	14	0	0	4	7	1	4	13	1	1	9	12	3	11	21
ASTRA	262	55	7	16	13	24	6	19	17	2	3	22	18	13	17	28
A TAVOLA	124	17	3	8	6	12	2	11	9	1	4	11	10	6	15	14
AUTO	148	39	1	4	11	21	1	10	6	0	4	5	6	9	5	15
L'AUTOMOBILE	289	40	2	18	19	33	1	16	14	0	5	18	27	14	29	34
BELL'EUROPA	126	16	2	5	6	12	2	7	19	2	3	24	20	8	17	22
BELL'ITALIA	273	35	2	5	14	23	2	16	32	1	5	39	36	17	36	58
BENISSIMO	302	57	5	7	28	31	8	39	22	2	3	22	15	11	16	30
BIMBI SANI E BELLI	772	166	16	45	42	70	19	79	48	4	14	53	54	26	59	75
BRAVA CASA	639	110	11	18	34	54	13	49	56	4	19	79	72	24	70	101
BUONA CUCINA	382	66	8	12	23	27	11	21	18	3	9	24	30	10	28	36
BURDA	827	158	8	56	31	69	12	70	37	4	12	46	34	24	42	59
CAPITAL	142	20	2	1	10	12	1	7	13	1	3	29	31	16	30	35
CARNET	30	7	1	1	3	2	0	0	2	1	1	9	10	2	9	6
CASAVIVA	975	172	21	32	42	92	20	69	81	9	22	100	74	51	90	138
CENTO COSE ENERGY	235	41	7	7	14	17	6	26	15	0	6	20	22	13	18	26
CIAK	175	39	2	4	10	22	3	12	17	1	5	16	20	12	23	21
CIPRIA	120	21	1	8	9	9	2	21	10	0	1	13	17	9	18	16
CLASS	89	13	1	1	8	9	0	13	8	1	0	13	13	11	14	16
CLUB 3	159	22	2	6	6	14	4	6	1	0	4	15	17	9	18	8
COME STAI	196	31	11	10	18	19	5	40	9	0	5	21	17	10	19	25
CONSIGLI PRATICI	208	29	9	9	13	19	1	31	8	0	2	16	18	11	16	16
LA CUCINA ITALIANA	606	93	13	15	28	36	7	37	45	0	11	50	61	24	56	78
CUCINA MODERNA	487	95	14	23	23	29	12	51	26	3	7	33	38	14	32	41
DONNA	684	115	18	28	28	45	16	62	46	3	16	45	40	33	48	88
DONNA E MAMMA	300	56	4	13	18	21	12	27	18	2	5	20	21	8	20	30
DOVE	230	40	4	14	10	29	2	24	19	1	8	46	46	21	45	34
ELLE	242	31	9	3	15	14	7	9	26	1	4	37	31	19	31	39
ELLE DECOR	90	13	1	2	6	7	1	8	8	0	3	17	19	7	15	17
FOCUS	545	102	10	16	28	48	8	39	37	5	6	35	48	45	41	78
GARDENIA	248	38	4	5	11	18	2	15	22	6	4	25	26	27	26	50
GENTE MESE	797	149	25	44	51	54	23	59	37	2	17	62	56	29	57	60
GENTE MONEY	80	12	2	5	4	2	1	7	7	1	3	11	9	10	7	17
GENTE MOTORI	246	40	4	7	9	23	5	15	20	3	11	15	22	18	22	36
GENTE VIAGGI	335	53	8	6	25	28	8	29	31	0	9	38	32	22	31	59
GLAMOUR	95	25	1	1	5	10	0	15	11	0	3	7	6	5	5	17
GULLIVER	94	20	1	2	3	11	2	7	3	1	6	16	20	6	17	7
IN CASA	107	17	3	6	6	7	3	7	20	1	4	18	16	6	16	20
INSIEME	377	84	8	17	16	50	14	43	24	1	3	34	33	11	35	42
IO E IL MIO BAMBINO	746	160	11	30	43	65	17	57	37	2	9	45	41	21	47	68
JESUS	74	6	0	1	5	13	3	2	3	0	2	5	6	1	6	5
MADRE	135	30	7	7	5	5	1	13	6	0	2	10	13	4	14	14
MARIE CLAIRE	545	108	9	23	21	57	10	52	54	1	11	54	55	30	53	76
MAX	206	49	9	12	11	20	8	17	15	1	8	26	24	12	21	32
MERIDIANI	69	4	0	5	3	7	0	3	4	2	0	13	15	8	12	13
MESSAGGERO DI S.ANTONIO	965	140	17	40	22	44	21	57	28	5	13	44	48	15	67	67
LA MIA BOUTIQUE	240	40	4	12	11	14	4	19	5	4	3	10	10	7	7	15
LA MIA CASA	237	42	2	7	14	17	11	35	11	1	2	18	17	7	20	15
MILLIONAIRE INTRAPRENDERE	182	28	4	13	9	11	2	16	11	2	6	9	13	12	12	26
NAUTICA	95	15	1	1	3	9	0	5	7	0	2	13	7	9	8	12
PESCARÉ	124	18	2	3	6	15	0	4	5	1	5	4	9	9	10	23
PRATICA	272	56	8	11	8	25	3	24	20	3	7	26	24	10	21	32
QUATTORRUOTE	992	180	20	49	65	96	14	79	63	9	36	78	107	60	97	126
QUATTRO ZAMPE	167	33	2	7	8	11	3	15	9	1	6	17	16	10	15	21
QUI TOURING	394	60	3	6	14	30	3	22	34	5	7	75	76	24	69	62
RAKAM	519	73	9	15	21	43	7	39	32	1	7	41	40	22	45	59
SALE & PEPE	523	118	9	22	18	43	8	42	38	3	15	46	45	22	42	64
SALVE	338	57	13	11	20	27	17	29	36	4	10	43	43	13	48	56
SCIENZA & VITA	102	4	1	7	2	7	0	7	11	2	0	12	13	17	12	19
LE SCIENZE	118	15	0	2	4	7	3	7	11	0	3	12	19	13	16	29
SELEZIONE READER'S DIGEST	504	88	16	21	21	45	10	34	29	0	12	54	38	31	41	59
SILHOUETTE DONNA	574	110	10	31	38	50	10	82	35	0	13	40	41	33	35	51
SPEAK UP	95	11	0	4	6	9	1	2	14	0	2	18	18	4	22	19
STARTER	21	0	0	0	3	0	0	6	0	0	0	0	0	0	2	1
TUTTI FOTOGRAFI	66	9	0	1	6	3	0	3	5	0	0	9	12	4	10	8
TUTTO	83	22	1	4	4	6	0	10	8	0	4	5	7	0	8	10
TUTTOMOTO	131	26	5	4	6	8	1	8	12	0	3	12	19	8	17	23
TUTTOTURISMO	102	19	4	3	3	6	4	10	12	0	2	13	24	6	18	16
VERA	652	132	15	15	28	48	7	85	32	3	13	51	37	25	41	67
VITALITY	104	22	2	10	7	6	0	15	11	1	3	14	12	8	13	16
VOGUE ITALIA	402	71	11	22	22	42	5	34	31	3	5	36	34	20	41	50
WEEKEND VIAGGI	116	21	4	6	5	5	5	19	9	0	3	11	18	7	15	15
DIANA (QUATTORDICINALE)	44	6	1	6	5	7	2	6	1	0	1	3	1	5	2	2



# Responsabili acquisti

Lettori numero medio

Analisi secondo: ● duplicazioni di lettura

(valori assoluti x 1.000)

SETTIMANALI	Totale	MENSILI														
		Abitare	AD	Airone	Amadeus	Archeo	Astra	A tavola	Auto	L'Auto- mobile	Bell' Europa	Bell' Italia	Beni- simo	Bimbisani & Belli	Brava Casa	
<b>POPOLAZIONE 20007</b>	<b>20007</b>	<b>146</b>	<b>313</b>	<b>344</b>	<b>57</b>	<b>72</b>	<b>262</b>	<b>124</b>	<b>148</b>	<b>289</b>	<b>126</b>	<b>273</b>	<b>302</b>	<b>772</b>	<b>639</b>	
AMICA .....	639	4	29	41	1	8	22	3	7	20	14	23	18	43	50	
ANNA .....	742	14	32	36	3	7	20	7	6	13	12	25	19	53	53	
AUTO OGGI .....	129	0	9	5	0	0	0	0	4	8	4	1	6	11	6	
AUTOSPRINT .....	82	0	7	3	1	0	3	1	2	4	0	3	8	3	4	
BELLA .....	394	0	7	15	2	0	11	3	4	7	4	6	21	25	28	
CHI .....	720	2	8	13	1	1	15	5	5	11	6	8	9	37	28	
CONFIDENZE .....	616	2	10	3	1	0	9	14	6	17	2	5	23	38	25	
DOMENICA QUIZ .....	154	3	0	5	1	2	1	1	0	9	3	5	0	8	4	
DONNA MODERNA .....	1832	24	54	59	7	8	48	19	22	50	30	42	48	125	128	
L'ESPRESSO .....	851	16	34	38	4	9	15	4	3	19	17	36	20	42	59	
EVA EXPRESS TREMILA .....	304	3	10	5	1	0	6	1	2	7	0	5	6	17	29	
FAMIGLIA CRISTIANA .....	2092	22	35	57	8	16	21	13	24	30	20	42	47	99	95	
FILM TV .....	75	1	0	3	0	0	1	0	0	2	0	1	0	5	2	
GENTE .....	1860	27	43	52	12	10	42	21	17	42	16	35	41	99	84	
GIOIA .....	719	8	22	26	5	3	20	10	5	16	7	16	23	45	41	
IL GIORNALINO .....	170	3	3	9	0	0	1	1	1	3	5	10	4	10	9	
GRAND HOTEL .....	501	2	3	11	1	1	3	6	3	7	2	4	4	28	9	
GRAZIA .....	903	14	30	30	5	8	11	11	7	20	10	21	33	46	63	
GUERIN SPORTIVO .....	62	0	0	1	0	0	0	0	2	2	0	2	2	1	1	
GUIDA TV .....	575	4	11	11	3	1	11	5	10	11	11	16	10	30	29	
INTIMITA' .....	682	3	13	11	2	1	9	10	3	20	8	11	16	44	26	
MAGAZINE BEAUTIFUL .....	52	1	0	1	0	0	0	2	0	3	0	0	0	4	1	
IL MONDO .....	38	0	1	3	1	0	2	0	1	1	1	0	4	1	2	
MONDO ECONOMICO .....	73	1	2	6	2	2	1	0	0	3	3	4	1	2	2	
MOTOSPRINT .....	65	0	2	1	1	1	1	1	0	3	2	1	6	1	1	
NOVELLA 2000 .....	483	1	6	5	1	0	16	3	5	4	1	4	7	33	23	
OGGI .....	1793	25	60	35	8	11	40	12	13	31	16	37	27	73	84	
PANORAMA .....	991	19	54	46	6	9	16	5	14	29	25	36	30	46	76	
SORRISI E CANZONI TV .....	2678	17	46	81	9	14	55	17	39	40	16	35	57	166	110	
STOP .....	341	3	5	5	1	0	7	3	1	2	2	2	5	16	11	
TELEPIU' .....	633	8	14	16	0	0	16	8	4	18	5	5	7	45	18	
TELESETTE .....	796	7	16	16	0	4	13	6	11	19	6	14	28	42	34	
TOPOLINO .....	781	14	29	44	9	7	24	12	21	33	12	23	31	70	54	
VISTO .....	293	1	2	9	1	1	6	2	1	1	2	2	8	19	13	
VIVERSANI & BELLI .....	880	5	24	17	1	4	19	11	10	16	7	16	39	79	49	
<b>SUPPLEMENTI</b>																
D LA REPUBBLICA DELLE DONNE ..	593	19	31	37	9	13	17	9	6	14	19	32	22	48	56	
DIARIO DELLA SETTIMANA .....	56	1	4	5	1	1	2	1	0	0	2	1	2	4	4	
LA GAZZETTA SPORT MAGAZINE ..	194	4	6	3	1	1	3	4	4	5	3	5	3	14	19	
IO DONNA .....	775	23	42	48	5	9	22	11	5	18	24	39	22	53	79	
SETTE .....	846	20	39	54	7	12	18	10	6	27	20	36	15	54	72	
SPECCHIO DELLA STAMPA .....	437	8	17	42	8	3	13	6	9	14	8	17	11	26	24	
TV SETTE .....	829	17	35	58	7	11	17	15	5	29	17	36	16	59	70	
IL VENERDI' .....	1159	33	49	60	20	21	28	14	15	34	22	58	30	75	101	



# Responsabili acquisti

Lettori numero medio

Analisi secondo: ● duplicazioni di lettura

(valori assoluti x 1.000)

MENSILI	Totale	MENSILI													
		Abitare	AD	Airone	Amadeus	Archeo	Astra	A tavola	Auto	L'Auto- mobile	Bell' Europa	Bell' Italia	Benis- simo	Bimbisani & Belli	Brava Casa
<b>POPOLAZIONE 20007</b>	<b>146</b>	<b>313</b>	<b>344</b>	<b>57</b>	<b>72</b>	<b>262</b>	<b>124</b>	<b>148</b>	<b>289</b>	<b>126</b>	<b>273</b>	<b>302</b>	<b>772</b>	<b>639</b>	
ABITARE .....	146	146	38	13	3	9	6	9	3	10	12	19	4	19	25
AD .....	313	38	313	27	6	18	15	7	3	14	19	42	11	15	64
AIRONE .....	344	13	27	344	12	11	9	10	6	30	24	56	11	28	38
AMADEUS .....	57	3	6	12	57	4	3	8	0	5	1	7	1	6	3
ARCHEO .....	72	9	18	11	4	72	4	1	0	5	9	16	0	2	11
ASTRA .....	262	6	15	9	3	4	262	5	6	11	12	11	22	28	34
A TAVOLA .....	124	9	7	10	8	1	5	124	4	10	3	10	3	23	13
AUTO .....	148	3	3	6	0	0	6	4	148	28	3	2	0	27	12
L'AUTOMOBILE .....	289	10	14	30	5	5	11	10	28	289	8	14	9	26	26
BELL'EUROPA .....	126	12	19	24	1	9	12	3	3	8	126	49	4	15	23
BELL'ITALIA .....	273	19	42	56	7	16	11	10	2	14	49	273	9	23	35
BENISSIMO .....	302	4	11	11	1	0	22	3	0	9	4	9	302	41	42
BIMBI SANI E BELLI .....	772	19	15	28	6	2	28	23	27	26	15	23	41	772	74
BRAVA CASA .....	639	25	64	38	3	11	34	13	12	26	23	35	42	74	639
BUONA CUCINA .....	382	7	9	17	4	1	9	28	13	13	10	23	27	61	37
BURDA .....	827	15	31	29	2	2	23	30	24	32	8	14	52	97	65
CAPITAL .....	142	9	14	16	0	3	13	8	14	8	8	9	6	16	18
CARNET .....	30	2	4	3	3	0	1	2	1	0	3	3	3	5	3
CASAVIVA .....	975	39	96	59	2	13	46	27	14	51	19	50	59	101	246
CENTO COSE ENERGY .....	235	2	15	8	1	0	21	4	11	6	3	6	19	30	24
CIAM .....	175	3	10	9	2	0	24	3	10	12	5	7	9	23	17
CIPRIA .....	120	6	15	5	0	2	6	1	2	3	8	8	5	17	15
CLASS .....	89	10	7	2	0	3	1	5	5	6	2	4	3	12	18
CLUB 3 .....	159	9	13	11	0	1	2	2	5	10	1	7	5	13	12
COME STAI .....	196	4	11	7	0	1	8	4	5	5	8	11	20	21	31
CONSIGLI PRATICI .....	208	7	3	15	6	2	9	10	4	10	8	10	30	44	25
LA CUCINA ITALIANA .....	606	23	47	39	12	9	15	31	14	31	22	44	29	61	64
CUCINA MODERNA .....	487	9	21	18	0	7	8	15	5	8	15	26	15	52	50
DONNA .....	684	16	25	19	10	1	55	17	10	26	19	22	45	77	60
DONNA E MAMMA .....	300	7	3	7	1	2	8	4	7	6	9	13	17	129	33
DOVE .....	230	12	24	25	5	7	15	12	7	7	15	33	8	15	47
ELLE .....	242	14	33	20	3	3	23	6	3	6	13	19	14	33	39
ELLE DECOR .....	90	12	26	10	2	4	8	3	2	4	8	9	4	9	28
FOCUS .....	545	17	26	48	4	6	22	16	12	23	25	37	19	40	44
GARDENIA .....	248	12	36	40	3	5	12	8	5	10	15	30	11	23	29
GENTE MESE .....	797	18	36	16	3	1	43	10	16	29	12	25	31	84	73
GENTE MONEY .....	80	1	5	12	0	1	3	5	7	5	3	4	3	3	9
GENTE MOTORI .....	246	12	15	13	0	0	9	7	37	33	5	16	7	26	16
GENTE VIAGGI .....	335	19	32	31	5	10	19	11	14	23	20	40	15	29	45
GLAMOUR .....	95	8	6	5	0	3	12	1	2	0	8	2	7	12	14
GULLIVER .....	94	3	14	18	1	4	4	5	5	6	1	18	3	14	13
IN CASA .....	107	19	16	8	0	3	11	8	2	3	4	14	1	21	26
INSIEME .....	377	15	6	16	1	6	15	11	13	12	15	18	32	128	47
IO E IL MIO BAMBINO .....	746	12	15	26	1	0	20	10	11	25	19	24	38	311	73
JESUS .....	74	2	2	6	2	0	2	1	0	4	1	2	4	5	2
MADRE .....	135	2	3	4	0	0	6	3	1	7	4	10	9	11	7
MARIE CLAIRE .....	545	22	41	29	6	5	33	12	16	15	19	34	27	77	88
MAX .....	206	6	15	9	3	3	26	8	13	19	6	8	9	19	25
MERIDIANI .....	69	4	6	5	1	1	1	3	0	1	4	6	1	7	11
MESSAGGERO DI S.ANTONIO .....	965	10	19	34	2	0	15	22	17	25	11	24	23	58	44
LA MIA BOUTIQUE .....	240	5	3	10	0	2	6	10	8	7	2	2	16	16	12
LA MIA CASA .....	237	8	27	13	3	5	12	14	10	5	6	13	20	33	53
MILLIONAIRE INTRAPRENDERE .....	182	3	15	8	0	1	6	4	4	5	5	6	4	10	16
NAUTICA .....	95	1	4	11	1	0	6	5	6	8	4	4	2	11	11
PESCARÉ .....	124	8	5	11	2	0	9	3	5	9	7	6	0	18	14
PRATICA .....	272	3	24	18	3	6	19	10	3	10	10	17	34	38	49
QUATTORRUOTE .....	992	33	59	50	9	8	47	14	77	82	11	38	29	88	87
QUATTRO ZAMPE .....	167	7	11	16	2	5	7	5	7	3	2	7	3	18	19
QUI TOURING .....	394	16	28	42	8	6	6	11	5	27	22	39	9	25	39
RAKAM .....	519	10	31	25	6	2	14	19	6	23	16	29	54	56	68
SALE & PEPE .....	523	17	34	24	1	4	30	29	11	19	10	29	39	68	63
SALVE .....	338	18	23	17	7	9	24	12	5	15	9	18	16	34	46
SCIENZA & VITA .....	102	2	5	10	0	6	7	7	3	10	7	5	5	8	14
LE SCIENZE .....	118	4	13	11	3	9	2	9	1	5	3	8	4	3	11
SELEZIONE READER'S DIGEST .....	504	9	13	19	2	2	31	5	16	32	8	15	36	35	31
SILHOUETTE DONNA .....	574	9	23	11	0	4	39	13	13	14	7	14	45	110	75
SPEAK UP .....	95	5	5	15	3	4	0	1	3	3	7	11	0	8	14
STARTER .....	21	0	0	0	0	0	1	0	5	2	0	0	0	2	0
TUTTI FOTOGRAFI .....	66	0	2	15	1	2	0	0	2	4	3	9	6	3	11
TUTTO .....	83	3	3	2	0	0	4	0	11	6	0	5	8	16	9
TUTTOMOTO .....	131	5	4	12	0	1	3	1	19	16	1	2	4	15	9
TUTTOTURISMO .....	102	5	11	11	1	4	3	7	5	7	5	13	6	9	14
VERA .....	652	18	24	23	3	3	39	12	18	26	18	22	47	94	74
VITALITY .....	104	2	10	7	0	3	12	2	5	9	3	8	8	8	14
VOGUE ITALIA .....	402	24	40	25	4	4	25	11	6	5	11	15	25	35	42
WEEKEND VIAGGI .....	116	12	23	9	0	5	13	4	5	5	11	17	3	11	33
DIANA (QUATTORDICINALE) .....	44	1	3	2	1	1	0	1	5	4	2	1	4	3	



# Responsabili acquisti

Lettori numero medio

Analisi secondo: ● duplicazioni di lettura

(valori assoluti x 1.000)

SETTIMANALI	Totale	MENSILI														
		Buona Cucina	Burda	Capital	Carnet	Casa-viva	Cento Cose Energy	Ciak	Cipria	Class	Club 3	Comastal	Consigli Pratiel	La Cucina Italiana	Cucina Moderna	
<b>POPOLAZIONE</b>	<b>20007</b>	<b>382</b>	<b>827</b>	<b>142</b>	<b>30</b>	<b>975</b>	<b>235</b>	<b>175</b>	<b>120</b>	<b>89</b>	<b>159</b>	<b>196</b>	<b>208</b>	<b>606</b>	<b>487</b>	
AMICA .....	639	18	36	17	3	65	13	11	9	8	8	8	8	40	28	
ANNA .....	742	15	54	10	7	67	23	12	8	11	8	14	13	30	40	
AUTO OGGI .....	129	0	6	2	0	9	6	0	1	2	1	1	2	6	2	
AUTOSPRINT .....	82	3	0	0	0	7	1	3	0	0	2	0	0	2	3	
BELLA .....	394	17	36	5	3	53	16	2	3	1	7	12	20	22	21	
CHI .....	720	18	25	4	1	33	14	2	6	4	6	11	8	37	25	
CONFIDENZE .....	616	19	46	3	2	33	19	3	3	1	1	5	12	14	25	
DOMENICA QUIZ .....	154	3	7	1	0	4	0	2	4	2	1	0	0	7	6	
DONNA MODERNA .....	1832	41	137	16	6	185	51	27	21	13	29	35	43	90	80	
L'ESPRESSO .....	851	15	33	20	3	85	20	14	9	10	4	11	8	36	22	
EVA EXPRESS TREMILA .....	304	5	25	2	0	30	3	1	2	2	4	12	6	18	12	
FAMIGLIA CRISTIANA .....	2092	53	92	20	5	124	29	16	10	11	31	18	34	114	73	
FILM TV .....	75	1	4	1	0	8	2	1	0	0	0	1	0	0	0	
GENTE .....	1860	56	96	31	2	132	33	23	21	14	24	29	24	79	63	
GIOIA .....	719	15	60	13	1	61	26	5	15	6	6	13	28	42	36	
IL GIORNALINO .....	170	7	7	0	0	20	6	4	2	1	4	4	3	8	13	
GRAND HOTEL .....	501	12	16	0	1	21	5	5	0	2	7	8	12	22	21	
GRAZIA .....	903	20	68	24	1	77	24	5	18	12	5	14	19	53	40	
GUERIN SPORTIVO .....	62	3	3	1	0	5	5	0	1	0	1	2	0	1	1	
GUIDA TV .....	575	22	29	11	3	31	8	10	5	6	4	12	9	21	15	
INTIMITA' .....	682	27	33	2	0	40	14	6	2	3	13	11	18	22	35	
MAGAZINE BEAUTIFUL .....	52	1	2	2	0	0	1	2	1	1	0	3	1	5	3	
IL MONDO .....	38	1	1	0	0	4	0	0	1	0	2	0	2	1	0	
MONDO ECONOMICO .....	73	2	3	3	0	8	0	1	0	0	1	3	1	7	4	
MOTOSPRINT .....	65	1	1	0	0	3	1	0	0	0	4	0	1	1	3	
NOVELLA 2000 .....	483	13	38	4	0	39	6	6	5	3	1	15	3	23	19	
OGGI .....	1793	48	94	19	4	133	29	34	16	19	13	29	28	69	85	
PANORAMA .....	991	17	62	23	3	108	32	14	13	10	9	9	7	47	40	
SORRISI E CANZONI TV .....	2678	66	158	20	7	172	41	39	21	13	22	31	29	93	95	
STOP .....	341	8	8	2	1	21	7	2	1	1	2	11	9	13	14	
TELEPIU' .....	633	12	56	1	1	32	7	4	8	1	6	10	9	15	23	
TELESETTE .....	796	23	31	10	3	42	14	10	9	8	6	18	13	28	23	
TOPOLINO .....	781	27	69	12	2	92	17	22	9	9	14	19	19	36	29	
VISTO .....	293	11	12	1	0	20	6	3	2	0	4	5	1	7	12	
VIVERSANI & BELLI .....	880	21	70	7	0	69	26	12	21	13	6	40	31	37	51	
<b>SUPPLEMENTI</b>																
D LA REPUBBLICA DELLE DONNE ..	593	18	37	13	2	81	15	17	10	8	1	9	8	45	26	
DIARIO DELLA SETTIMANA .....	56	3	4	1	1	9	0	1	0	1	0	0	0	0	3	
LA GAZZETTA SPORT MAGAZINE ..	194	9	12	3	1	22	6	5	1	0	4	5	2	11	7	
IO DONNA .....	775	24	46	29	9	100	20	16	13	13	15	21	16	50	33	
SETTE .....	846	30	34	31	10	74	22	20	17	13	17	17	18	61	38	
SPECCHIO DELLA STAMPA .....	437	10	24	16	2	51	13	12	9	11	9	10	11	24	14	
TV SETTE .....	829	28	42	30	9	90	18	23	18	14	18	19	16	56	32	
IL VENERDI' .....	1159	36	59	35	6	138	26	21	16	16	8	25	16	78	41	



# Responsabili acquisti

Lettori numero medio

Analisi secondo: ● duplicazioni di lettura

(valori assoluti x 1.000)

MENSILI	Totale	MENSILI													
		Buona Cucina	Burda	Capital	Carnet	Casa-viva	Centocose Energy	Ciak	Cipria	Class	Club 3	Come stai	Consigli Pratici	La Cucina Italiana	Cucina Moderna
<b>POPOLAZIONE 20007</b>		<b>382</b>	<b>827</b>	<b>142</b>	<b>30</b>	<b>975</b>	<b>235</b>	<b>175</b>	<b>120</b>	<b>89</b>	<b>159</b>	<b>196</b>	<b>208</b>	<b>606</b>	<b>487</b>
ABITARE .....	146	7	15	9	2	39	2	3	6	10	9	4	7	23	9
AD .....	313	9	31	14	4	96	15	10	15	7	13	11	3	47	21
AIRONE .....	344	17	29	16	3	59	8	9	5	2	11	7	15	39	18
AMADEUS .....	57	4	2	0	3	2	1	2	0	0	0	0	6	12	0
ARCHEO .....	72	1	2	3	0	13	0	0	2	3	1	1	2	9	7
ASTRA .....	262	9	23	13	1	46	21	24	6	1	2	8	9	15	8
A TAVOLA .....	124	28	30	8	2	27	4	3	1	5	2	4	10	31	15
AUTO .....	148	13	24	14	1	14	11	10	2	5	5	5	4	14	5
L'AUTOMOBILE .....	289	13	32	8	0	51	6	12	3	6	10	5	10	31	8
BELL'EUROPA .....	126	10	8	8	3	19	3	5	8	2	1	8	8	22	15
BELL'ITALIA .....	273	23	14	9	3	50	6	7	8	4	7	11	10	44	26
BENISSIMO .....	302	27	52	6	3	59	19	9	5	3	5	20	30	29	15
BIMBI SANI E BELLI .....	772	61	97	16	5	101	30	23	17	12	13	21	44	61	52
BRAVA CASA .....	639	37	65	18	3	246	24	17	15	18	12	31	25	64	50
BUONA CUCINA .....	382	382	39	3	1	61	16	10	11	3	4	18	24	63	46
BURDA .....	827	39	827	18	1	104	28	14	10	12	12	18	23	54	39
CAPITAL .....	142	3	18	142	3	21	11	11	3	12	5	4	5	21	9
CARNET .....	30	1	1	3	30	9	2	2	2	1	1	1	1	2	5
CASAVIVA .....	975	61	104	21	9	975	40	27	26	24	12	30	36	103	70
CENTO COSE ENERGY .....	235	16	28	11	2	40	235	17	13	8	3	8	14	25	19
CIAK .....	175	10	14	11	2	27	17	175	4	6	1	3	1	14	14
CIPRIA .....	120	11	10	3	2	26	13	4	120	9	3	13	9	16	16
CLASS .....	89	3	12	12	1	24	8	6	9	89	1	9	7	8	9
CLUB 3 .....	159	4	12	5	1	12	3	1	3	1	159	4	11	19	2
COME STAI .....	196	18	18	4	1	30	8	3	13	9	4	196	14	11	24
CONSIGLI PRATICI .....	208	24	23	5	1	36	14	1	9	7	11	14	208	31	23
LA CUCINA ITALIANA .....	606	63	54	21	2	103	25	14	16	8	19	11	31	606	55
CUCINA MODERNA .....	487	46	39	9	5	70	19	14	16	9	2	24	23	55	487
DONNA .....	684	47	85	24	3	106	23	17	20	10	16	20	30	69	30
DONNA E MAMMA .....	300	24	28	3	3	37	16	14	7	3	6	7	10	22	19
DOVE .....	230	5	24	11	4	52	4	19	10	14	1	10	8	37	17
ELLE .....	242	19	26	8	2	42	18	21	17	5	2	6	8	16	8
ELLE DECOR .....	90	2	8	3	2	28	1	4	11	2	2	4	1	11	6
FOCUS .....	545	21	32	14	2	75	19	22	18	15	10	14	22	50	41
GARDENIA .....	248	13	20	12	1	46	6	7	6	5	13	7	26	37	18
GENTE MESE .....	797	37	88	25	2	113	29	34	14	13	10	25	31	65	42
GENTE MONEY .....	80	2	8	14	2	10	7	3	1	7	4	3	5	7	7
GENTE MOTORI .....	246	12	19	23	1	38	11	11	1	8	5	3	5	28	17
GENTE VIAGGI .....	335	20	32	14	1	73	12	16	13	15	4	8	12	43	12
GLAMOUR .....	95	5	12	3	2	20	12	8	12	15	3	5	7	8	12
GULLIVER .....	94	3	8	9	1	22	7	3	1	4	0	1	6	19	4
IN CASA .....	107	12	19	5	1	49	4	5	6	5	1	3	2	15	11
INSIEME .....	377	33	44	13	3	72	16	9	17	11	2	17	24	36	39
IO E IL MIO BAMBINO .....	746	35	77	14	2	96	30	22	9	10	2	21	18	35	37
JESUS .....	74	4	13	2	2	10	2	1	2	1	10	2	3	7	4
MADRE .....	135	5	8	0	0	12	5	0	3	2	0	4	8	17	17
MARIE CLAIRE .....	545	45	68	19	3	116	49	22	26	15	5	21	24	65	32
MAX .....	206	3	21	12	5	28	19	27	7	5	2	1	2	11	10
MERIDIANI .....	69	2	12	2	1	11	0	3	0	2	0	0	3	14	2
MESSAGGERO DI S.ANTONIO .....	965	46	77	9	3	68	16	13	15	12	26	15	33	57	42
LA MIA BOUTIQUE .....	240	16	89	5	1	36	7	2	1	4	5	4	9	13	14
LA MIA CASA .....	237	35	22	8	2	72	9	9	4	7	3	12	15	25	18
MILLIONAIRE INTRAPRENDERE .....	182	7	12	9	1	23	12	4	6	8	6	3	10	19	3
NAUTICA .....	95	3	6	13	1	12	2	5	2	3	2	0	7	9	3
PESCARA .....	124	10	15	8	0	17	4	0	0	0	3	1	10	23	3
PRATICA .....	272	32	35	11	1	62	23	6	13	3	10	19	30	30	31
QUATTORRUOTE .....	992	45	90	40	2	137	45	40	11	20	18	20	27	73	53
QUATTRO ZAMPE .....	167	12	16	12	0	24	9	20	6	3	4	2	10	22	12
QUI TOURING .....	394	15	25	20	8	60	6	9	16	8	13	10	13	38	19
RAKAM .....	519	25	96	11	5	96	17	18	13	8	12	12	25	64	25
SALE & PEPE .....	523	45	59	19	8	102	14	13	11	10	9	17	22	83	70
SALVE .....	338	23	36	23	1	67	20	7	12	8	4	23	21	38	25
SCIENZA & VITA .....	102	4	12	5	1	23	5	5	2	4	5	4	5	9	10
LE SCIENZE .....	118	5	14	0	0	19	0	5	2	2	3	1	2	13	9
SELEZIONE READER'S DIGEST .....	504	20	48	18	3	76	10	10	9	6	23	21	13	40	36
SILHOUETTE DONNA .....	574	42	71	15	4	104	42	20	27	20	9	38	34	48	43
SPEAK UP .....	95	1	1	4	1	19	2	10	3	4	1	6	2	7	4
STARTER .....	21	3	5	0	0	3	0	0	0	0	0	0	0	0	0
TUTTI FOTOGRAFI .....	66	1	3	0	2	9	0	5	0	2	0	2	1	4	5
TUTTO .....	83	8	13	8	0	13	4	22	5	0	1	3	2	11	4
TUTTOMOTO .....	131	5	12	3	1	16	6	7	1	7	1	1	11	15	8
TUTTOTURISMO .....	102	5	15	3	1	22	7	4	6	7	2	7	9	14	11
VERA .....	652	49	79	19	1	110	38	13	26	4	8	30	55	68	51
VITALITY .....	104	7	13	15	1	24	24	3	15	7	0	6	9	19	9
VOGUE ITALIA .....	402	25	89	18	2	75	25	20	8	13	3	10	17	32	19
WEEKEND VIAGGI .....	116	5	9	7	3	27	7	5	10	6	3	7	7	13	11
DIANA (QUATTORDICINALE) .....	44	2	6	0	0	3	3	2	1	3	0	2	2	5	1



# Responsabili acquisti

Lettori numero medio

Analisi secondo: ● duplicazioni di lettura

(valori assoluti x 1.000)

SETTIMANALI	Totale	MENSILI													
		Donna	Donna e Mamma	Dove	Elle	Elle Decor	Focus	Gardena	Gente Mese	Gente Money	Gente Motori	Gente Viaggi	Glamour	Gulliver	In Casa
<b>POPOLAZIONE 20007</b>	<b>20007</b>	<b>684</b>	<b>300</b>	<b>230</b>	<b>242</b>	<b>90</b>	<b>545</b>	<b>248</b>	<b>797</b>	<b>80</b>	<b>246</b>	<b>335</b>	<b>95</b>	<b>94</b>	<b>107</b>
AMICA .....	639	45	10	23	26	12	29	18	47	7	18	36	13	13	7
ANNA .....	742	45	24	28	30	7	38	25	55	5	12	28	6	15	6
AUTO OGGI .....	129	11	2	6	5	0	9	3	10	1	10	9	2	1	1
AUTOSPRINT .....	82	3	2	2	2	0	3	1	10	0	3	2	0	0	1
BELLA .....	394	38	11	4	8	0	17	13	20	4	6	11	3	3	5
CHI .....	720	46	12	21	16	1	15	7	50	7	8	23	4	1	8
CONFIDENZE .....	616	34	5	17	12	1	12	7	29	2	2	9	3	0	7
DOMENICA QUIZ .....	154	10	1	2	5	0	5	3	8	0	2	11	2	0	0
DONNA MODERNA .....	1032	117	37	36	43	18	87	49	115	12	29	56	22	12	16
L'ESPRESSO .....	851	43	14	27	17	19	56	19	35	7	22	25	9	14	7
EVA EXPRESS TREMILA .....	304	16	3	2	12	2	9	3	30	0	3	3	1	4	3
FAMIGLIA CRISTIANA .....	2092	100	36	33	26	12	80	48	107	9	27	46	10	17	12
FILM TV .....	75	3	2	0	0	0	5	2	2	0	2	2	2	0	1
GENTE .....	1860	111	33	30	37	14	64	32	155	17	40	51	13	9	17
GIOIA .....	719	51	16	16	21	12	32	24	62	3	11	13	7	6	8
IL GIORNALINO .....	170	6	5	9	3	2	13	12	11	0	2	19	1	7	2
GRAND HOTEL .....	501	21	8	7	8	0	12	2	24	0	7	7	1	3	6
GRAZIA .....	903	59	16	23	35	17	34	21	65	6	12	25	13	16	12
GUERIN SPORTIVO .....	62	3	0	0	0	0	0	1	3	0	5	1	0	0	0
GUIDA TV .....	575	36	13	4	12	3	27	9	35	1	11	10	4	4	6
INTIMITA' .....	682	35	8	13	15	2	13	9	30	3	4	10	3	0	7
MAGAZINE BEAUTIFUL .....	52	2	0	0	1	0	1	0	1	0	2	0	0	2	0
IL MONDO .....	38	3	1	0	4	1	2	2	2	0	2	0	1	1	0
MONDO ECONOMICO .....	73	2	2	3	1	1	2	4	3	6	2	3	2	2	1
MOTOSPRINT .....	65	4	0	1	0	0	2	1	2	1	3	0	0	0	0
NOVELLA 2000 .....	483	35	11	4	9	1	16	5	40	6	6	5	2	0	2
OGGI .....	1793	103	28	39	43	10	75	34	141	9	30	42	12	9	23
PANORAMA .....	991	49	21	24	21	10	62	19	49	5	18	41	10	19	13
SORRISI E CANZONI TV .....	2678	115	56	40	31	13	102	38	149	12	40	53	25	20	17
STOP .....	341	18	4	4	9	1	10	4	25	2	4	8	1	1	3
TELEPIU' .....	633	28	13	14	3	2	16	5	44	5	7	6	1	2	6
TELESETTE .....	796	28	18	10	15	6	28	11	51	4	9	25	5	3	6
TOPOLINO .....	781	45	21	29	14	7	48	18	54	2	23	28	10	11	7
VISTO .....	293	16	12	2	7	1	8	2	23	1	5	8	0	2	3
VIVERSANI & BELLI .....	880	62	27	24	9	8	39	15	59	7	15	29	15	7	7
<b>SUPPLEMENTI</b>															
D LA REPUBBLICA DELLE DONNE .....	593	46	18	19	26	8	37	22	37	7	20	31	11	3	20
DIARIO DELLA SETTIMANA .....	56	3	2	1	1	0	5	6	2	1	3	0	0	1	1
LA GAZZETTA SPORT MAGAZINE .....	194	16	5	8	4	3	6	4	17	3	11	9	3	6	4
IO DONNA .....	775	45	20	46	37	17	35	25	62	11	15	38	7	16	18
SETTE .....	846	40	21	46	31	19	48	26	56	9	22	32	6	20	16
SPECCHIO DELLA STAMPA .....	437	33	8	21	19	7	45	27	29	10	18	22	5	6	6
TV SETTE .....	829	48	20	45	31	15	41	26	57	7	22	31	5	17	16
IL VENERDI' .....	1159	88	30	34	39	17	78	50	60	17	36	59	17	7	20



# Responsabili acquisti

Lettori numero medio

Analisi secondo: ● duplicazioni di lettura

(valori assoluti x 1.000)

MENSILI	Totale	MENSILI													
		Donna	Donna e Mamma	Dove	Elle	Elle Decor	Focus	Gardenia	Gente Meze	Gente Money	Gente Motori	Gente Viaggi	Glamour	Gulliver	In Casa
POPOLAZIONE 20007	684	300	230	242	90	545	248	797	80	246	335	95	94	107	
ABITARE	146	16	7	12	14	12	17	12	18	1	12	19	8	3	19
AD	313	25	3	24	33	26	26	36	36	5	15	32	6	14	16
AIRONE	344	19	7	25	20	10	48	40	16	12	13	31	5	18	8
AMADEUS	57	10	1	5	3	2	4	3	3	0	0	5	0	1	0
ARCHEO	72	1	2	7	3	4	6	5	1	1	0	10	3	4	3
ASTRA	262	55	8	15	23	8	22	12	43	3	9	19	12	4	11
A TAVOLA	124	17	4	12	6	3	16	8	10	5	7	11	1	5	8
AUTO	148	10	7	7	3	2	12	5	16	7	37	14	2	5	2
L'AUTOMOBILE	289	26	6	7	6	4	23	10	29	5	33	23	0	6	3
BELL'EUROPA	126	19	9	15	13	8	25	15	12	3	5	20	8	1	4
BELL'ITALIA	273	22	13	33	19	9	37	30	25	4	16	40	2	18	14
BENISSIMO	302	45	17	8	14	4	19	11	31	3	7	15	7	3	1
BIMBI SANI E BELLI	772	77	129	15	33	9	40	23	84	3	26	29	12	14	21
BRAVA CASA	639	60	33	47	39	28	44	29	73	9	16	45	14	13	26
BUONA CUCINA	382	47	24	5	19	2	21	13	37	2	12	20	5	3	12
BURDA	827	85	28	24	26	8	32	20	88	8	19	32	12	8	19
CAPITAL	142	24	3	11	8	3	14	12	25	14	23	14	3	9	5
CARNET	30	3	3	4	2	2	2	1	2	2	1	1	2	1	1
CASAVIVA	975	106	37	52	42	28	75	46	113	10	38	73	20	22	49
CENTO COSE ENERGY	235	23	16	4	18	1	19	6	29	7	11	12	12	7	4
CIAK	175	17	14	19	21	4	22	7	34	3	11	16	8	3	5
CIPRIA	120	20	7	10	17	11	18	6	14	1	1	13	12	1	6
CLASS	89	10	3	14	5	2	15	5	13	7	8	15	15	4	5
CLUB 3	159	16	6	1	2	2	10	13	10	4	5	4	3	0	1
COME STAI	196	20	7	10	6	4	14	7	25	3	3	8	5	1	3
CONSIGLI PRATICI	208	30	10	8	8	1	22	26	31	5	5	12	7	6	2
LA CUCINA ITALIANA	606	69	22	37	16	11	50	37	65	7	28	43	8	19	15
CUCINA MODERNA	487	30	19	17	8	6	41	18	42	7	17	12	12	4	11
DONNA	684	684	26	23	33	13	24	15	99	10	18	47	20	8	20
DONNA E MAMMA	300	26	300	6	5	4	16	15	23	3	8	12	4	4	2
DOVE	230	23	6	230	18	13	29	17	25	3	13	24	12	20	15
ELLE	242	33	5	18	242	20	13	10	35	3	11	17	19	8	10
ELLE DECOR	90	13	4	13	20	90	10	11	7	1	3	9	8	6	7
FOCUS	545	24	16	29	13	10	545	32	51	9	28	31	14	16	11
GARDENIA	248	15	15	17	10	11	32	248	29	7	10	30	4	9	7
GENTE MESE	797	99	23	25	35	7	51	29	797	5	28	44	15	12	22
GENTE MONEY	80	10	3	3	3	1	9	7	5	80	15	11	3	4	2
GENTE MOTORI	246	18	8	13	11	3	28	10	28	15	246	22	6	13	6
GENTE VIAGGI	335	47	12	24	17	9	31	30	44	11	22	335	10	23	17
GLAMOUR	95	20	4	12	19	8	14	4	15	3	6	10	95	4	5
GULLIVER	94	8	4	20	8	6	16	9	12	4	13	23	4	94	3
IN CASA	107	20	2	15	10	7	11	7	22	2	6	17	5	3	107
INSIEME	377	47	77	18	19	13	27	13	54	6	15	19	20	13	12
IO E IL MIO BAMBINO	746	71	150	27	26	14	49	20	75	8	20	27	14	12	12
JESUS	74	5	3	6	2	1	7	2	11	1	1	1	4	1	0
MADRE	135	18	12	3	6	0	14	0	23	2	1	6	4	0	1
MARIE CLAIRE	545	75	24	33	79	35	42	22	62	8	17	44	37	8	17
MAX	206	27	8	21	24	8	17	6	30	1	16	24	14	4	3
MERIDIANI	69	6	2	13	2	10	10	8	7	1	2	11	0	2	2
MESSAGGERO DI S.ANTONIO	985	87	22	13	15	7	45	27	101	6	22	31	7	11	12
LA MIA BOUTIQUE	240	23	8	1	3	1	4	7	20	2	6	4	1	2	3
LA MIA CASA	237	41	21	13	10	13	18	9	23	5	6	12	4	2	20
MILLIONAIRE INTRAPRENDERE	182	17	5	17	6	8	22	4	27	8	18	5	5	5	3
NAUTICA	95	6	0	2	1	2	22	8	11	3	23	15	0	8	3
PESCARRE	124	17	1	2	3	2	10	11	7	1	14	15	0	8	0
PRATICA	272	37	19	13	19	2	20	18	30	9	8	13	10	10	6
QUATTORRUOTE	992	74	24	35	28	15	99	33	109	23	120	73	20	26	16
QUATTRO ZAMPE	167	12	9	7	4	0	23	14	16	6	8	25	3	9	5
QUI TOURING	394	26	16	45	20	10	41	29	27	8	15	49	7	10	12
RAKAM	519	49	21	24	26	12	34	20	52	4	15	28	15	5	11
SALE & PEPE	523	52	21	23	24	7	34	36	65	5	16	43	8	13	16
SALVE	338	41	18	32	14	10	26	19	48	8	15	23	11	11	16
SCIENZA & VITA	102	12	9	4	3	2	16	8	11	6	18	9	3	5	2
LE SCIENZE	118	14	5	6	4	0	26	12	8	1	4	8	3	1	5
SELEZIONE READER'S DIGEST	504	53	16	24	10	2	37	24	75	7	27	27	8	2	4
SILHOUETTE DONNA	574	80	33	19	24	8	35	8	79	5	16	24	22	8	15
SPEAK UP	95	2	4	11	7	5	6	14	7	1	0	10	0	2	7
STARTER	21	3	0	0	0	0	0	1	3	0	3	0	1	0	0
TUTTI FOTOGRAFI	66	4	3	0	1	0	6	11	2	0	5	4	0	0	0
TUTTO	83	6	9	7	3	0	4	2	14	0	11	5	0	1	1
TUTTOMOTO	131	16	4	5	2	1	25	8	9	7	30	15	3	5	1
TUTTOTURISMO	102	8	4	16	11	4	12	7	20	5	9	36	4	12	4
VERA	652	99	29	24	30	16	55	29	92	6	26	30	21	16	13
VITALITY	104	22	5	4	8	7	15	4	21	6	9	4	8	9	3
VOGUE ITALIA	402	64	8	25	39	14	31	19	72	9	14	38	20	8	17
WEEKEND VIAGGI	116	18	3	18	7	11	11	10	21	5	11	49	1	13	10
DIANA (QUATTORDICINALE)	44	2	1	2	0	3	2	0	1	1	3	0	2	1	1



# Responsabili acquisti

Lettori numero medio

Analisi secondo: ● duplicazioni di lettura

(valori assoluti x 1.000)

SETTIMANALI	Totale	MENSILI													
		Insieme	Io e Il Mio Bambino	Jesus	Madre	Maria Claire	Max	Meridiani	Messaggero S. Antonio	La Mia Boutique	La Mia Casa	Millionaire Intraprendere	Nautica	Pescare	Pratica
<b>POPOLAZIONE 20007</b>	<b>377</b>	<b>746</b>	<b>74</b>	<b>135</b>	<b>545</b>	<b>206</b>	<b>69</b>	<b>965</b>	<b>240</b>	<b>237</b>	<b>182</b>	<b>95</b>	<b>124</b>	<b>272</b>	
AMICA .....	639	17	34	0	8	54	10	2	42	17	16	9	11	4	17
ANNA .....	742	31	41	3	12	60	22	6	33	16	10	8	10	4	14
AUTO OGGI .....	129	3	6	2	3	8	4	3	10	5	3	5	3	3	3
AUTOSPRINT .....	82	5	8	0	0	5	1	0	1	0	1	1	1	0	2
BELLA .....	394	23	27	1	4	16	5	4	33	8	8	3	5	3	15
CHI .....	720	14	19	0	4	31	14	4	34	11	6	13	2	3	15
CONFIDENZE .....	616	9	33	2	6	19	12	2	37	10	9	10	0	5	10
DOMENICA QUIZ .....	154	1	1	0	0	7	2	0	7	6	3	1	2	3	1
DONNA MODERNA .....	1832	62	114	6	21	115	36	12	104	39	35	27	9	12	54
L'ESPRESSO .....	851	19	38	3	7	46	19	13	48	14	9	17	5	6	12
EVA EXPRESS TREMILA .....	304	8	14	2	4	19	2	2	10	3	14	7	1	2	2
FAMIGLIA CRISTIANA .....	2092	56	107	27	32	84	22	10	200	18	27	21	16	19	27
FILM TV .....	75	2	7	0	0	5	3	0	6	1	0	2	1	2	2
GENTE .....	1860	56	77	13	17	80	33	8	139	25	34	17	10	19	29
GIOIA .....	719	25	36	6	16	47	9	5	50	11	10	12	8	8	22
IL GIORNALINO .....	170	8	12	1	5	15	1	1	13	1	3	2	3	7	6
GRAND HOTEL .....	501	9	13	0	7	12	3	3	21	9	8	13	3	0	7
GRAZIA .....	903	37	38	2	12	71	10	13	57	11	15	11	11	11	23
GUERIN SPORTIVO .....	62	1	0	1	0	2	1	0	1	1	0	5	0	0	2
GUIDA TV .....	575	10	18	4	4	18	7	3	45	6	13	10	7	3	16
INTIMITA' .....	682	11	20	2	5	30	5	5	37	7	12	11	4	6	17
MAGAZINE BEAUTIFUL .....	52	4	3	0	2	3	0	0	5	0	1	0	5	6	1
IL MONDO .....	38	1	2	0	1	5	1	2	4	0	0	0	0	1	1
MONDO ECONOMICO .....	73	0	1	0	1	3	0	1	3	0	2	1	1	2	0
MOTOSPRINT .....	65	0	1	1	0	0	1	0	3	1	0	0	0	1	2
NOVELLA 2000 .....	483	11	23	0	3	19	11	1	24	5	18	6	3	2	11
OGGI .....	1793	40	62	10	21	86	26	5	114	22	24	22	17	10	23
PANORAMA .....	991	19	44	7	8	59	24	12	37	10	12	9	4	6	24
SORRISI E CANZONI TV .....	2678	84	160	6	30	108	49	4	140	40	42	28	15	18	56
STOP .....	341	8	11	0	7	9	9	0	17	4	2	4	1	2	8
TELEPIU' .....	633	17	30	1	7	23	12	5	40	12	7	13	1	3	11
TELESETTE .....	796	16	43	5	5	21	11	3	22	11	14	9	3	6	8
TOPOLINO .....	781	50	65	13	5	57	20	7	44	14	17	11	9	15	25
VISTO .....	293	14	17	3	1	10	8	0	21	4	11	2	0	0	3
VIVERSANI & BELLI .....	880	43	57	2	13	52	17	3	57	19	35	16	5	4	24
<b>SUPPLEMENTI</b>															
D LA REPUBBLICA DELLE DONNE ..	593	24	37	3	6	54	15	4	28	5	11	11	7	5	20
DIARIO DELLA SETTIMANA .....	56	1	2	0	0	1	1	2	5	4	1	2	0	1	3
LA GAZZETTA SPORT MAGAZINE ..	194	3	9	2	2	11	8	0	13	3	2	6	2	5	7
IO DONNA .....	775	34	45	5	10	54	26	13	44	10	18	9	13	4	26
SETTE .....	846	33	41	6	13	55	24	15	48	10	17	13	7	9	24
SPECCHIO DELLA STAMPA .....	437	11	21	1	4	30	12	8	15	7	7	12	9	9	10
TV SETTE .....	829	35	47	6	14	53	21	12	67	7	20	12	8	10	21
IL VENERDI' .....	1159	42	68	5	14	76	32	13	67	15	15	26	12	23	32



Lettori numero medio

Analisi secondo: ● duplicazioni di lettura

(valori assoluti x 1.000)

MENSILI	Totale	MENSILI													
		Insieme	Io e il Mio Bambino	Jesus	Madre	Marie Claire	Max	Meridiani	Messaggero S. Antonio	La Mia Boutique	La Mia Casa	Millionaire Intraprendere	Nautica	Pescare	Pratica
<b>POPOLAZIONE 20007</b>	<b>377</b>	<b>746</b>	<b>74</b>	<b>135</b>	<b>545</b>	<b>206</b>	<b>69</b>	<b>965</b>	<b>240</b>	<b>237</b>	<b>182</b>	<b>95</b>	<b>124</b>	<b>272</b>	
ABITARE	146	15	12	2	2	22	6	4	10	5	8	3	1	8	3
AD	313	6	15	2	3	41	15	6	19	3	27	15	4	5	24
AIRONE	344	16	26	6	4	29	9	5	34	10	13	8	11	11	18
AMADEUS	57	1	1	2	0	6	3	1	2	0	3	0	1	2	3
ARCHEO	72	6	0	0	0	5	3	1	0	2	5	1	0	0	6
ASTRA	262	15	20	2	6	33	26	1	15	6	12	6	6	9	19
A TAVOLA	124	11	10	1	3	12	8	3	22	10	14	4	5	3	10
AUTO	148	13	11	0	1	16	13	0	17	8	10	4	6	5	3
L'AUTOMOBILE	289	12	25	4	7	15	19	1	25	7	5	5	8	9	10
BELL'EUROPA	126	15	19	1	4	19	6	4	11	2	6	5	4	7	10
BELL'ITALIA	273	18	24	2	10	34	8	6	24	2	13	6	4	6	17
BENISSIMO	302	32	38	4	9	27	9	1	23	16	20	4	2	0	34
BIMBI SANI E BELLI	772	128	311	5	11	77	19	7	58	16	33	10	11	18	38
BRAVA CASA	639	47	73	2	7	88	25	11	44	12	53	16	11	14	49
BUONA CUCINA	382	33	35	4	5	45	3	2	46	16	35	7	3	10	32
BURDA	827	44	77	13	8	68	21	12	77	89	22	12	6	15	35
CAPITAL	142	13	14	2	0	19	12	2	9	5	8	9	13	8	11
CARNET	30	3	2	2	0	3	5	1	3	1	2	1	1	0	1
CASAVIVA	975	72	96	10	12	116	28	11	68	36	72	23	12	17	62
CENTO COSE ENERGY	235	16	30	2	5	49	19	0	16	7	9	12	2	4	23
CIAK	175	9	22	1	0	22	27	3	13	2	9	4	5	0	6
CIPRIA	120	17	9	2	3	26	7	0	15	1	4	6	2	0	13
CLASS	89	11	10	1	2	15	5	2	12	4	7	8	3	0	3
CLUB 3	159	2	2	10	0	5	2	0	26	5	3	6	2	3	10
COME STAI	196	17	21	2	4	21	1	0	15	4	12	3	0	1	19
CONSIGLI PRATICI	208	24	18	3	8	24	2	3	33	9	15	10	7	10	30
LA CUCINA ITALIANA	606	36	35	7	17	65	11	14	57	13	25	19	9	23	30
CUCINA MODERNA	487	39	37	4	17	32	10	2	42	14	18	3	3	3	31
DONNA	684	47	71	5	18	75	27	6	87	23	41	17	6	17	37
DONNA E MAMMA	300	77	150	3	12	24	8	2	22	8	21	5	0	1	19
DOVE	230	18	27	6	3	33	21	13	13	1	13	17	2	2	13
ELLE	242	19	26	2	6	79	24	2	15	3	10	6	1	3	19
ELLE DECOR	90	13	14	1	0	35	8	10	7	1	13	8	2	2	2
FOCUS	545	27	49	7	14	42	17	10	45	4	18	22	22	10	20
GARDENIA	248	13	20	2	0	22	6	8	27	7	9	4	8	11	18
GENTE MESE	797	54	75	11	23	62	30	7	101	20	23	27	11	7	30
GENTE MONEY	80	6	8	1	2	8	1	1	6	2	5	8	3	1	9
GENTE MOTORI	246	15	20	1	1	17	16	2	22	6	6	18	23	14	8
GENTE VIAGGI	335	19	27	1	6	44	24	11	31	4	12	5	15	15	13
GLAMOUR	95	20	14	4	4	37	14	0	7	1	4	5	0	0	10
GULLIVER	94	13	12	1	0	8	4	2	11	2	2	5	8	8	10
IN CASA	107	12	12	0	1	17	3	2	12	3	20	3	3	0	6
INSIEME	377	377	164	4	11	36	22	6	34	15	26	7	5	12	33
IO E IL MIO BAMBINO	746	164	746	3	15	65	30	4	55	21	37	14	7	10	18
JESUS	74	4	3	74	6	7	2	0	18	2	1	0	2	1	7
MADRE	135	11	15	6	135	10	1	1	32	1	4	0	0	1	5
MARIE CLAIRE	545	36	65	7	10	545	36	8	52	17	30	19	15	11	28
MAX	206	22	30	2	1	36	206	3	23	1	10	10	2	2	9
MERIDIANI	69	6	4	0	1	8	3	69	3	0	2	5	2	0	6
MESSAGGERO DI S.ANTONIO	965	34	55	18	32	52	23	3	965	23	17	18	9	15	17
LA MIA BOUTIQUE	240	15	21	2	1	17	1	0	23	240	10	2	3	5	13
LA MIA CASA	237	26	37	1	4	30	10	2	17	10	237	10	5	2	19
MILLIONAIRE INTRAPRENDERE	182	7	14	0	0	19	10	5	18	2	10	182	0	3	9
NAUTICA	95	5	7	2	0	15	2	2	9	3	5	0	95	14	0
PESCARO	124	12	10	1	1	11	2	0	15	5	2	3	14	124	5
PRATICA	272	33	18	7	5	28	9	6	17	13	19	9	0	5	272
QUATTORRUOTE	992	52	98	9	10	84	46	10	71	23	32	34	28	24	30
QUATTRO ZAMPE	167	11	11	3	2	13	7	4	12	4	5	12	13	6	7
QUI TOURING	394	19	25	11	10	35	9	11	39	0	9	6	7	5	17
RAKAM	519	38	38	17	15	48	15	3	37	28	25	10	4	6	23
SALE & PEPE	523	45	55	3	6	61	18	13	48	11	28	12	7	13	29
SALVE	338	37	33	9	6	44	22	10	31	9	16	30	3	3	21
SCIENZA & VITA	102	7	8	5	1	6	7	7	5	2	9	3	6	2	10
LE SCIENZE	118	6	6	2	1	10	0	5	5	1	9	1	6	0	4
SELEZIONE READER'S DIGEST	504	29	33	12	10	36	15	3	39	15	13	14	5	5	22
SILHOUETTE DONNA	574	56	79	2	8	72	21	2	35	26	33	29	5	3	37
SPEAK UP	95	11	15	0	1	10	5	4	9	0	8	0	0	0	5
STARTER	21	5	3	0	1	1	0	0	7	2	3	0	0	4	2
TUTTI FOTOGRAFI	66	1	1	2	1	3	0	1	16	0	3	1	6	0	1
TUTTO	83	12	11	0	0	12	8	0	16	8	7	1	1	7	7
TUTTOMOTO	131	5	8	0	1	10	11	2	13	12	2	8	10	4	6
TUTTOTURISMO	102	3	9	2	1	15	5	2	11	2	12	1	5	3	10
VERA	652	50	61	6	19	69	18	5	64	12	32	23	7	20	79
VITALITY	104	14	11	2	5	21	13	1	13	1	5	15	0	1	8
VOGUE ITALIA	402	29	47	12	4	75	27	7	37	21	30	8	8	14	20
WEEKEND VIAGGI	116	4	12	4	3	26	14	6	14	2	16	8	8	6	9
DIANA (QUATTORDICINALE)	44	0	7	0	1	2	3	0	3	3	4	1	2	7	2



# Responsabili acquisti

Lettori numero medio

Analisi secondo: ● duplicazioni di lettura

(valori assoluti x 1.000)

SETTIMANALI	Totale	MENSILI													
		Quattro-ruote	Quattro Zampe	Qui Touring	Rakam	Sale & Pepe	Salve	Scienza & vita	Le Scienze	Selezione dal R.D.	Silhouette Donna	Speak Up	Starter	Tutti Fotografi	Tutto
<b>POPOLAZIONE 20007</b>		<b>992</b>	<b>167</b>	<b>394</b>	<b>519</b>	<b>523</b>	<b>338</b>	<b>102</b>	<b>118</b>	<b>504</b>	<b>574</b>	<b>95</b>	<b>21</b>	<b>66</b>	<b>83</b>
AMICA .....	639	60	8	26	36	36	19	9	6	25	51	6	4	9	4
ANNA .....	742	53	11	26	34	44	22	5	11	22	42	2	0	6	8
AUTO OGGI .....	129	31	0	8	6	5	3	1	2	6	4	0	0	2	1
AUTOSPRINT .....	82	21	0	5	2	4	1	0	0	3	2	2	1	0	0
BELLA .....	394	34	6	12	18	27	10	2	1	24	30	1	1	2	3
CHI .....	720	44	9	16	31	32	28	2	3	39	33	6	1	0	2
CONFIDENZE .....	616	40	4	11	16	19	15	1	5	39	27	0	0	0	1
DOMENICA QUIZ .....	154	7	0	3	10	8	1	0	3	4	5	1	1	2	2
DONNA MODERNA .....	1832	146	32	57	78	83	55	9	13	82	125	17	3	8	7
L'ESPRESSO .....	851	88	7	32	32	36	21	15	10	31	52	4	0	4	6
EVA EXPRESS TREMILA .....	304	31	3	5	10	8	10	0	0	11	21	0	0	1	1
FAMIGLIA CRISTIANA .....	2092	112	21	64	77	81	48	13	12	88	65	12	4	8	3
FILM TV .....	75	7	1	2	4	2	3	0	1	2	6	0	0	0	0
GENTE .....	1860	119	25	45	87	87	61	14	17	75	81	10	3	7	6
GIOIA .....	719	47	7	32	27	29	22	5	3	34	46	5	1	2	2
IL GIORNALINO .....	170	16	5	9	5	15	2	2	3	14	6	0	0	2	2
GRAND HOTEL .....	501	20	7	8	14	17	16	4	4	16	22	1	0	0	1
GRAZIA .....	903	77	10	37	38	47	39	7	10	34	55	8	2	2	5
GUERIN SPORTIVO .....	62	14	0	1	0	0	2	0	2	2	5	0	0	1	0
GUIDA TV .....	575	51	12	10	18	17	11	2	6	33	22	5	2	4	7
INTIMITA' .....	682	43	7	6	17	23	21	1	4	27	20	0	1	0	6
MAGAZINE BEAUTIFUL .....	52	1	0	1	1	0	2	0	0	1	5	1	0	0	0
IL MONDO .....	38	7	0	3	1	4	3	4	2	4	1	2	0	0	0
MONDO ECONOMICO .....	73	5	2	4	3	7	7	3	4	2	1	3	0	0	1
MOTOSPRINT .....	65	10	0	3	5	4	2	0	0	1	1	0	0	1	0
NOVELLA 2000 .....	483	44	4	13	23	29	5	1	1	20	29	0	3	2	4
OGGI .....	1793	115	37	58	82	71	44	10	20	57	96	13	4	7	8
PANORAMA .....	991	92	17	60	51	42	34	14	12	43	46	14	0	5	4
SORRISI E CANZONI TV .....	2678	180	33	60	73	118	57	4	15	88	110	11	0	9	22
STOP .....	341	20	2	3	9	9	13	1	0	16	10	0	0	0	1
TELEPIU' .....	633	49	7	6	15	22	11	7	2	21	31	4	0	1	4
TELESETTE .....	796	65	8	14	21	18	20	2	4	21	38	6	3	6	4
TOPOLINO .....	781	96	11	30	43	43	27	7	7	45	50	9	0	3	6
VISTO .....	293	14	3	3	7	8	17	0	3	10	10	1	0	0	0
VIVERSANI & BELLI .....	880	79	15	22	39	42	29	7	7	34	82	2	6	3	10
<b>SUPPLEMENTI</b>															
D LA REPUBBLICA DELLE DONNE .....	593	63	9	34	32	38	36	11	11	29	35	14	0	5	8
DIARIO DELLA SETTIMANA .....	56	9	1	5	1	3	4	2	0	0	0	0	0	0	0
LA GAZZETTA SPORT MAGAZINE .....	194	36	6	7	7	15	10	0	3	12	13	2	0	0	4
IO DONNA .....	775	78	17	75	41	46	43	12	12	54	40	18	0	9	5
SETTE .....	846	107	16	76	40	45	43	13	19	38	41	18	0	12	7
SPECCHIO DELLA STAMPA .....	437	60	10	24	22	22	13	17	13	31	33	4	0	4	0
TV SETTE .....	829	97	15	69	45	42	48	12	16	41	35	22	2	10	8
IL VENERDI' .....	1159	126	21	62	59	64	56	19	29	59	51	19	1	8	10



# Responsabili acquisti

Lettori numero medio

Analisi secondo: ● duplicazioni di lettura

(valori assoluti x 1.000)

MENSILI	Totale	MENSILI													
		Quattro-ruote	Quattro Zampe	Qui Touring	Rakam	Sale & Pepe	Salve	Scienza & vita	Le Scienze	Selezione dal R.D.	Silhouette Donna	Speak Up	Starter	Tutti Fotografi	Tutto
POPOLAZIONE 20007	992	167	394	519	523	338	102	118	504	574	95	21	66	83	
ABITARE	146	33	7	16	10	17	18	2	4	9	9	5	0	0	3
AD	313	59	11	28	31	34	23	5	13	13	23	5	0	2	3
AIRONE	344	50	16	42	25	24	17	10	11	19	11	15	0	15	2
AMADEUS	57	9	2	8	6	1	7	0	3	2	0	3	0	1	0
ARCHEO	72	8	5	6	2	4	9	6	9	2	4	4	0	2	0
ASTRA	262	47	7	6	14	30	24	7	2	31	39	0	1	0	4
A TAVOLA	124	14	5	11	19	29	12	7	9	5	13	1	0	0	0
AUTO	148	77	7	5	6	11	5	3	1	16	13	3	5	2	11
L'AUTOMOBILE	289	82	3	27	23	19	15	10	5	32	14	3	2	4	6
BELL'EUROPA	126	11	2	22	16	10	9	7	3	8	7	7	0	3	0
BELL'ITALIA	273	38	7	39	29	29	18	5	8	15	14	11	0	9	5
BENISSIMO	302	29	3	9	54	39	16	5	4	36	45	0	0	6	8
BIMBI SANI E BELLI	772	88	18	25	56	68	34	8	3	35	110	8	2	3	16
BRAVA CASA	639	87	19	39	68	63	46	14	11	31	75	14	0	11	9
BUONA CUCINA	382	45	12	15	25	45	23	4	5	20	42	1	3	1	8
BURDA	827	90	16	25	96	59	36	12	14	48	71	1	5	3	13
CAPITAL	142	40	12	20	11	19	23	5	0	18	15	4	0	0	8
CARNET	30	2	0	8	5	8	1	1	0	3	4	1	0	2	0
CASAVIVA	975	137	24	60	96	102	67	23	19	76	104	19	3	9	13
CENTO COSE ENERGY	235	45	9	6	17	14	20	5	0	10	42	2	0	0	4
CIAK	175	40	20	9	18	13	7	5	5	10	20	10	0	5	22
CIPRIA	120	11	6	16	13	11	12	2	2	9	27	3	0	0	5
CLASS	89	20	3	8	8	10	8	4	2	6	20	4	0	2	0
CLUB 3	159	18	4	13	12	9	4	5	3	23	9	1	0	0	1
COME STAI	196	20	2	10	12	17	23	4	1	21	38	6	0	2	3
CONSIGLI PRATICI	208	27	10	13	25	22	21	5	2	13	34	2	0	1	2
LA CUCINA ITALIANA	606	73	22	38	64	83	38	9	13	40	48	7	0	4	11
CUCINA MODERNA	487	53	12	19	25	70	25	10	9	36	43	4	0	5	4
DONNA	684	74	12	26	49	52	41	12	14	53	80	2	3	4	6
DONNA E MAMMA	300	24	9	16	21	21	18	9	5	16	33	4	0	3	9
DOVE	230	35	7	45	24	23	32	4	6	24	19	11	0	0	7
ELLE	242	28	4	20	26	24	14	3	4	10	24	7	0	1	3
ELLE DECOR	90	15	0	10	12	7	10	2	0	2	8	5	0	0	0
FOCUS	545	99	23	41	34	34	26	16	26	37	35	6	0	6	4
GARDENIA	248	33	14	29	20	36	19	8	12	24	8	14	1	11	2
GENTE MESE	797	109	16	27	52	65	48	11	8	75	79	7	3	2	14
GENTE MONEY	80	23	6	8	4	5	8	6	1	7	5	1	0	0	0
GENTE MOTORI	246	120	8	15	15	16	15	18	4	27	16	0	3	5	11
GENTE VIAGGI	335	73	25	49	28	43	23	9	8	27	24	10	0	4	5
GLAMOUR	95	20	3	7	15	8	11	3	3	8	22	0	1	0	0
GULLIVER	94	26	9	10	5	13	11	5	1	2	8	2	0	0	1
IN CASA	107	16	5	12	11	16	16	2	5	4	15	7	0	0	1
INSIEME	377	52	11	19	38	45	37	7	6	29	56	11	5	1	12
IO E IL MIO BAMBINO	746	98	11	25	38	55	33	8	6	33	79	15	3	1	11
JESUS	74	9	3	11	17	3	9	5	2	12	2	0	0	2	0
MADRE	135	10	2	10	15	6	6	1	1	10	8	1	1	1	0
MARIE CLAIRE	545	84	13	35	48	61	44	6	10	36	72	10	1	3	12
MAX	206	46	7	9	15	18	22	7	0	15	21	5	0	0	8
MERIDIANI	69	10	4	11	3	13	10	7	5	3	2	4	0	1	0
MESSAGGERO DI S.ANTONIO	965	71	12	39	37	48	31	5	5	39	35	9	7	16	16
LA MIA BOUTIQUE	240	23	4	0	28	11	9	2	1	15	26	0	2	0	8
LA MIA CASA	237	32	5	9	25	28	16	9	9	13	33	8	3	3	7
MILLIONAIRE INTRAPRENDERE	182	34	12	6	10	12	30	3	1	14	29	0	0	1	1
NAUTICA	95	28	13	7	4	7	3	6	6	5	5	0	0	6	1
PESCARA	124	24	6	5	6	13	3	2	0	5	3	0	4	0	7
PRATICA	272	30	7	17	23	29	21	10	4	22	37	5	2	1	7
QUATTORRUOTE	992	992	30	63	51	92	44	14	17	78	85	14	3	7	24
QUATTRO ZAMPE	167	30	167	18	8	19	16	6	8	15	19	7	0	8	6
QUI TOURING	394	63	18	394	30	50	22	5	6	16	20	21	1	10	4
RAKAM	519	51	8	30	519	55	30	14	8	35	40	4	0	3	7
SALE & PEPE	523	92	19	50	55	523	37	12	5	35	57	13	0	0	3
SALVE	338	44	16	22	30	37	338	11	8	26	54	10	0	1	1
SCIENZA & VITA	102	14	6	5	14	12	11	102	20	10	11	6	1	2	0
LE SCIENZE	118	17	8	6	8	5	8	20	118	11	6	4	0	2	0
SELEZIONE READER'S DIGEST	504	78	15	16	35	35	26	10	11	504	38	5	2	2	7
SILHOUETTE DONNA	574	85	19	20	40	57	54	11	6	38	574	5	1	6	8
SPEAK UP	95	14	7	21	4	13	10	6	4	5	5	95	0	8	6
STARTER	21	3	0	1	0	0	0	1	0	2	1	0	21	0	4
TUTTI FOTOGRAFI	66	7	8	10	3	0	1	2	2	6	8	6	4	0	83
TUTTO	83	24	6	4	7	3	1	0	0	7	8	6	4	0	83
TUTTOMOTO	131	57	6	4	4	14	9	5	5	15	12	3	1	2	9
TUTTOTURISMO	102	30	6	19	10	13	14	7	4	5	13	3	0	0	0
VERA	652	91	18	32	49	71	41	11	7	54	111	11	6	4	15
VITALITY	104	28	4	11	11	7	28	4	1	10	35	1	0	0	1
VOGUE ITALIA	402	78	12	27	49	44	22	9	4	28	68	10	0	1	8
WEEKEND VIAGGI	116	29	9	17	6	11	18	9	10	7	9	5	0	0	0
DIANA (QUATTORDICINALE)	44	13	3	1	3	0	1	1	1	5	2	2	0	0	1



# Responsabili acquisti

Lettori numero medio

Analisi secondo: ● duplicazioni di lettura

(valori assoluti x 1.000)

SETTIMANALI	Totale	MENSILI						
		Tutto- moto	Tutto- turismo	Vera	Vitality	Vogue Italia	Week end Viaggi	Diana (quattord)
<b>POPOLAZIONE</b>	<b>20007</b>	<b>131</b>	<b>102</b>	<b>652</b>	<b>104</b>	<b>402</b>	<b>116</b>	<b>44</b>
AMICA .....	639	9	7	41	9	37	11	0
ANNA .....	742	8	10	51	10	31	8	0
AUTO OGGI .....	129	5	4	6	2	4	3	0
AUTOSPRINT .....	82	3	1	0	0	3	2	0
BELLA .....	394	7	2	42	8	20	8	0
CHI .....	720	10	6	26	7	26	6	3
CONFIDENZE .....	616	8	4	32	6	17	5	2
DOMENICA QUIZ .....	154	3	3	14	0	3	2	0
DONNA MODERNA .....	1832	11	14	137	26	77	19	12
L'ESPRESSO .....	851	7	6	34	11	43	11	0
EVA EXPRESS TREMILA .....	304	2	6	20	4	13	6	0
FAMIGLIA CRISTIANA .....	2092	16	9	88	16	44	5	3
FILM TV .....	75	1	0	3	2	3	0	0
GENTE .....	1860	15	12	88	27	64	12	5
GIOIA .....	719	9	7	47	15	41	4	1
IL GIORNALINO .....	170	1	0	22	2	4	2	0
GRAND HOTEL .....	501	4	4	29	2	14	4	0
GRAZIA .....	903	7	8	63	15	39	4	1
GUERIN SPORTIVO .....	62	1	0	1	3	0	1	0
GUIDA TV .....	575	6	5	31	6	17	8	1
INTIMITA' .....	682	3	0	35	1	12	7	3
MAGAZINE BEAUTIFUL .....	52	0	0	3	0	0	0	0
IL MONDO .....	38	0	0	3	1	1	0	0
MONDO ECONOMICO .....	73	0	0	2	1	3	3	1
MOTOSPRINT .....	65	0	0	2	1	1	0	0
NOVELLA 2000 .....	483	2	2	24	6	16	2	1
OGGI .....	1793	14	14	87	21	63	13	4
PANORAMA .....	991	6	19	41	19	37	13	2
SORRISI E CANZONI TV .....	2678	26	19	132	22	71	21	6
STOP .....	341	5	4	15	2	11	4	1
TELEPIU' .....	633	4	3	15	10	22	6	6
TELESETTE .....	796	6	3	28	7	22	5	5
TOPOLINO .....	781	8	6	48	6	42	5	7
VISTO .....	293	1	4	7	0	5	5	2
VIVERSANI & BELLI .....	880	8	10	85	15	34	19	6
<b>SUPPLEMENTI</b>								
D LA REPUBBLICA DELLE DONNE ..	593	12	12	32	11	31	9	1
DIARIO DELLA SETTIMANA .....	56	0	0	3	1	3	0	0
LA GAZZETTA SPORT MAGAZINE ..	194	3	2	13	3	5	3	1
IO DONNA .....	775	12	13	51	14	36	11	1
SETTE .....	846	19	24	37	12	34	18	3
SPECCHIO DELLA STAMPA .....	437	8	6	25	8	20	7	1
TV SETTE .....	829	17	18	41	13	41	15	5
IL VENERDI' .....	1159	23	16	67	16	50	15	2



# Responsabili acquisti


Lettori numero medio

Analisi secondo: ● duplicazioni di lettura

(valori assoluti x 1.000)

MENSILI	Totale	MENSILI						
		Tutto-moto	Tutto-turismo	Vera	Vitality	Vogue Italia	Week end Viaggi	Diana (quattord)
<b>POPOLAZIONE 20007</b>		<b>131</b>	<b>102</b>	<b>652</b>	<b>104</b>	<b>402</b>	<b>116</b>	<b>44</b>
ABITARE .....	146	5	5	18	2	24	12	1
AD .....	313	4	11	24	10	40	23	3
AIRONE .....	344	12	11	23	7	25	9	2
AMADEUS .....	57	0	1	3	0	4	0	1
ARCHEO .....	72	1	4	3	3	4	5	1
ASTRA .....	262	3	3	39	12	25	13	0
A TAVOLA .....	124	1	7	12	2	11	4	1
AUTO .....	148	19	5	18	5	6	5	5
L'AUTOMOBILE .....	289	16	7	26	9	5	5	4
BELL'EUROPA .....	126	1	5	18	3	11	11	2
BELL'ITALIA .....	273	2	13	22	8	15	17	2
BENISSIMO .....	302	4	6	47	8	25	3	1
BIMBI SANI E BELLI .....	772	15	9	94	8	35	11	4
BRAVA CASA .....	639	9	14	74	14	42	33	3
BUONA CUCINA .....	382	5	5	49	7	25	5	2
BURDA .....	827	12	15	79	13	89	9	6
CAPITAL .....	142	3	3	19	15	18	7	0
CARNET .....	30	1	1	1	1	2	3	0
CASAVIVA .....	975	16	22	110	24	75	27	3
CENTO COSE ENERGY .....	235	6	7	38	24	25	7	3
CIAK .....	175	7	4	13	3	20	5	2
CIPRIA .....	120	1	6	26	15	8	10	1
CLASS .....	89	7	7	4	7	13	6	3
CLUB 3 .....	159	1	2	8	0	3	3	0
COME STAI .....	196	1	7	30	6	10	7	2
CONSIGLI PRATICI .....	208	11	9	55	9	17	7	2
LA CUCINA ITALIANA .....	606	15	14	68	19	32	13	5
CUCINA MODERNA .....	487	8	11	51	9	19	11	1
DONNA .....	684	16	8	99	22	64	18	2
DONNA E MAMMA .....	300	4	4	29	5	8	3	1
DOVE .....	230	5	16	24	4	25	18	2
ELLE .....	242	2	11	30	8	39	7	0
ELLE DECOR .....	90	1	4	16	7	14	11	3
FOCUS .....	545	25	12	55	15	31	11	2
GARDENIA .....	248	8	7	29	4	19	10	0
GENTE MESE .....	797	9	20	92	21	72	21	1
GENTE MONEY .....	80	7	5	6	6	9	5	1
GENTE MOTORI .....	246	30	9	26	9	14	11	3
GENTE VIAGGI .....	335	15	36	30	4	38	49	3
GLAMOUR .....	95	3	4	21	8	20	1	0
GULLIVER .....	94	5	12	16	9	8	13	2
IN CASA .....	107	1	4	13	3	17	10	1
INSIEME .....	377	5	3	50	14	29	4	0
IO E IL MIO BAMBINO .....	746	8	9	61	11	47	12	7
JESUS .....	74	0	2	6	2	12	4	0
MADRE .....	135	1	1	19	5	4	3	1
MARIE CLAIRE .....	545	10	15	69	21	75	26	2
MAX .....	206	11	5	18	13	27	14	3
MERIDIANI .....	69	2	2	5	1	7	6	0
MESSAGGERO DI S.ANTONIO ...	965	13	11	64	13	37	14	3
LA MIA BOUTIQUE .....	240	12	2	12	1	21	2	3
LA MIA CASA .....	237	2	12	32	5	30	16	4
MILLIONAIRE INTRAPRENDERE	182	8	1	23	15	8	8	1
NAUTICA .....	95	10	5	7	0	8	8	2
PESCARRE .....	124	4	3	20	1	14	6	7
PRATICA .....	272	6	10	79	8	20	9	2
QUATTORRUOTE .....	992	57	30	91	28	78	29	13
QUATTRO ZAMPE .....	167	6	6	18	4	12	9	3
QUI TOURING .....	394	4	19	32	11	27	17	1
RAKAM .....	519	4	10	49	11	49	6	3
SALE & PEPE .....	523	14	13	71	7	44	11	0
SALVE .....	338	9	14	41	28	22	18	1
SCIENZA & VITA .....	102	5	7	11	4	9	9	1
LE SCIENZE .....	118	5	4	7	1	4	10	1
SELEZIONE READER'S DIGEST ..	504	15	5	54	10	28	7	5
SILHOUETTE DONNA .....	574	12	13	111	35	68	9	2
SPEAK UP .....	95	3	3	11	1	10	5	2
STARTER .....	21	1	0	6	0	0	0	0
TUTTI FOTOGRAFI .....	66	2	0	4	0	1	0	0
TUTTO .....	83	9	0	15	1	8	0	1
TUTTOMOTO .....	131	131	8	9	3	8	5	3
TUTTOTURISMO .....	102	8	102	16	5	16	26	2
VERA .....	652	9	16	652	30	51	11	3
VITALITY .....	104	3	5	30	104	12	2	0
VOGUE ITALIA .....	402	8	16	51	12	402	15	3
WEEKEND VIAGGI .....	116	5	26	11	2	15	116	5
DIANA (QUATTORDICINALE) .....	44	3	2	3	0	3	5	44







**CONTATTI  
MEDI  
PER PAGINA**



**SETTIMANALI**


	ADULTI			UOMINI			DONNE			RESPONSABILI ACQUISTI		
	Totale lettori stime in '000	N. medio contatti (*) per pagina	Totale contatti stime in '000	Totale lettori stime in '000	N. medio contatti (*) per pagina	Totale contatti stime in '000	Totale lettori stime in '000	N. medio contatti (*) per pagina	Totale contatti stime in '000	Totale lettori stime in '000	N. medio contatti (*) per pagina	Totale contatti stime in '000
<b>POPOLAZIONE</b>	<b>49130</b>			<b>23620</b>			<b>25510</b>			<b>20007</b>		
AMICA .....	1267	1.4	1736	219	1.0	217	1048	1.4	1519	639	1.4	917
ANNA .....	1358	1.6	2151	205	1.3	271	1153	1.6	1881	742	1.7	1225
AUTO OGGI .....	1254	1.6	1990	1082	1.6	1757	173	1.4	233	129	1.4	184
AUTOSPRINT .....	916	1.7	1535	806	1.7	1379	110	1.4	156	82	1.8	143
BELLA .....	740	1.6	1155	84	1.2	102	656	1.6	1053	394	1.7	655
CHI .....	1613	1.5	2465	506	1.3	672	1107	1.6	1793	720	1.6	1160
CONFIDENZE .....	1049	1.8	1855	171	1.2	198	878	1.9	1658	616	1.8	1132
DOMENICA QUIZ .....	368	2.3	831	162	2.1	334	206	2.4	498	154	2.7	414
DONNA MODERNA .....	3853	1.7	6375	832	1.2	1017	3021	1.8	5358	1832	1.7	3120
L'ESPRESSO .....	2919	1.7	4923	1939	1.7	3313	980	1.6	1610	851	1.7	1421
EVA EXPRESS TREMILA .....	807	1.4	1118	358	1.3	453	448	1.5	665	304	1.3	409
FAMIGLIA CRISTIANA .....	4905	1.7	8109	2135	1.5	3206	2770	1.8	4903	2092	1.8	3804
FILM TV .....	300	2.7	801	185	2.6	487	115	2.7	314	75	3.0	223
GENTE .....	3841	1.6	6175	1390	1.4	1979	2451	1.7	4196	1860	1.8	3313
GIOIA .....	1421	1.4	2032	236	0.9	223	1186	1.5	1809	719	1.5	1059
IL GIORNALINO .....	383	1.5	556	153	1.6	243	230	1.4	313	170	1.3	222
GRAND HOTEL .....	982	1.8	1725	328	1.4	457	654	1.9	1266	501	2.0	1010
GRAZIA .....	1857	1.5	2812	304	1.1	336	1553	1.6	2477	903	1.5	1379
GUERIN SPORTIVO .....	533	1.7	927	493	1.7	849	40	2.0	79	62	1.7	105
GUIDA TV .....	1581	2.4	3812	816	2.2	1831	765	2.6	1981	575	2.5	1412
INTIMITA' .....	1086	1.9	2077	200	1.3	254	886	2.1	1823	682	2.0	1374
MAGAZINE BEAUTIFUL .....	392	1.9	735	85	1.2	101	307	2.1	634	52	1.3	67
IL MONDO .....	183	1.9	356	129	1.9	244	53	2.1	111	38	2.5	96
MONDO ECONOMICO .....	402	1.5	614	281	1.5	411	122	1.7	204	73	1.7	126
MOTOSPRINT .....	785	1.6	1285	691	1.7	1149	94	1.4	136	65	1.7	111
NOVELLA 2000 .....	1288	1.4	1798	544	1.3	710	744	1.5	1088	483	1.5	729
OGGI .....	4013	1.6	6498	1601	1.5	2425	2412	1.7	4073	1793	1.7	3002
PANORAMA .....	3840	1.6	6306	2448	1.7	4173	1391	1.5	2133	991	1.6	1582
SORRISI E CANZONI TV .....	8134	2.6	21265	3788	2.4	9187	4346	2.8	12078	2678	2.7	7273
STOP .....	702	1.5	1087	228	1.5	342	474	1.6	745	341	1.6	548
TELEPIU' .....	2076	2.5	5275	1039	2.4	2477	1037	2.7	2798	633	2.6	1615
TELESETTE .....	2206	2.6	5758	1059	2.5	2862	1148	2.7	3096	796	2.6	2072
TOPOLINO .....	2535	1.7	4370	1245	1.8	2259	1290	1.6	2110	781	1.5	1183
VISTO .....	725	1.7	1208	325	1.5	478	400	1.8	729	293	1.7	509
VIVERSANI & BELLI .....	2009	1.8	3805	629	1.6	1003	1380	1.9	2602	880	2.0	1715
<b>SUPPLEMENTI</b>												
D LA REPUBBLICA DELLE DONNE .....	1604	1.5	2431	645	1.3	809	959	1.7	1621	593	1.6	945
DIARIO DELLA SETTIMANA .....	225	1.7	387	164	1.7	286	61	1.6	101	56	1.7	93
LA GAZZETTA SPORT MAGAZINE .....	1865	1.4	2598	1580	1.4	2250	285	1.2	348	194	1.2	225
IO DONNA .....	1899	1.5	2832	639	1.2	750	1260	1.7	2082	775	1.6	1248
SETTE .....	2605	1.6	4105	1489	1.5	2210	1116	1.7	1895	846	1.7	1424
SPECCHIO DELLA STAMPA .....	1398	1.7	2396	752	1.6	1195	646	1.9	1201	437	2.0	868
TV SETTE .....	2493	2.2	5451	1297	2.1	2694	1196	2.3	2758	829	2.3	1938
IL VENERDI' .....	3653	1.7	6082	2054	1.7	3424	1599	1.7	2659	1159	1.7	1984

(\*) Poiché il numero di contatti per lettore per pagina è calcolato con un decimale (1.5 può variare da 1.449 a 1.549) la stima risultante in '000 del numero di contatti calcolata sugli adulti non corrisponde esattamente alla somma delle stime fornite separatamente per i contatti su uomini e donne.



MENSILI	POPOLAZIONE			UOMINI			DONNE			RESPONSABILI ACQUISTI		
	Totale lettori stime in '000	N. medio contatti (*) per pagina	Totale contatti stime in '000	Totale lettori stime in '000	N. medio contatti (*) per pagina	Totale contatti stime in '000	Totale lettori stime in '000	N. medio contatti (*) per pagina	Totale contatti stime in '000	Totale lettori stime in '000	N. medio contatti (*) per pagina	Totale contatti stime in '000
<b>POPOLAZIONE</b>	<b>49130</b>			<b>23620</b>			<b>25510</b>			<b>20007</b>		
ABITARE	461	2.2	999	256	1.9	492	204	2.5	507	146	2.2	323
AD	780	2.4	1848	312	2.2	678	468	2.5	1170	313	2.7	842
AIRONE	1203	1.7	2070	728	1.6	1191	476	1.8	879	344	2.0	672
AMADEUS	202	1.6	331	124	1.6	203	78	1.6	128	57	1.4	82
ARCHEO	260	2.2	572	130	1.9	253	130	2.5	319	72	2.4	176
ASTRA	688	1.7	1181	158	1.7	271	531	1.7	910	262	1.9	502
A TAVOLA	245	2.1	512	74	1.3	93	172	2.4	419	124	2.7	332
AUTO	1307	1.9	2523	1076	2.0	2200	231	1.4	324	148	1.5	219
L'AUTOMOBILE	1627	1.7	2761	1240	1.8	2211	388	1.4	549	289	1.6	467
BELL'EUROPA	351	1.8	628	164	1.5	251	187	2.0	376	126	1.9	244
BELL'ITALIA	739	2.0	1467	386	2.0	779	352	2.0	687	273	2.1	582
BENISSIMO	442	2.1	909	31	1.6	50	411	2.1	859	302	2.1	641
BIMBI SANI E BELLI	1397	1.8	2523	330	1.8	585	1066	1.8	1938	772	2.0	1573
BRAVA CASA	1247	2.2	2735	350	2.0	689	897	2.3	2046	639	2.3	1454
BUONA CUCINA	642	1.9	1204	136	1.9	252	506	1.9	953	382	2.0	745
BURDA	1314	2.3	3022	91	1.1	97	1223	2.4	2925	827	2.5	2053
CAPITAL	625	1.5	924	443	1.5	658	182	1.5	266	142	1.6	230
CARNET	177	1.5	267	94	1.5	141	83	1.5	126	30	2.2	64
CASAVIVA	2019	2.0	4028	603	1.8	1096	1416	2.1	2932	975	2.0	1991
CENTO COSE ENERGY	948	2.0	1853	158	1.1	181	790	2.1	1672	235	2.0	472
CIAK	1038	1.9	2003	619	1.9	1197	419	1.9	806	175	1.7	290
CIPRIA	291	2.1	598	27	1.8	48	264	2.1	551	120	1.7	208
CLASS	351	1.8	649	222	1.8	405	129	1.9	243	89	1.5	138
CLUB 3	298	2.0	585	145	2.2	312	153	1.8	273	159	2.0	312
COME STAI	442	1.9	847	107	2.2	234	335	1.8	614	196	2.0	386
CONSIGLI PRATICI	312	2.3	716	37	2.0	76	275	2.3	640	208	2.4	495
LA CUCINA ITALIANA	1085	2.0	2203	306	1.5	467	779	2.2	1736	606	2.2	1351
CUCINA MODERNA	854	2.5	2098	153	2.0	311	701	2.6	1787	487	2.5	1240
DONNA	1410	1.5	2077	300	1.0	314	1110	1.6	1763	684	1.5	1045
DONNA E MAMMA	402	2.1	833	72	1.5	108	330	2.2	725	300	2.2	669
DOVE	584	1.9	1130	262	1.7	441	321	2.1	689	230	2.1	485
ELLE	640	1.7	1059	143	1.1	153	497	1.8	906	242	1.6	388
ELLE DECOR	171	2.5	432	32	1.4	44	138	2.8	368	90	2.3	202
FOCUS	2854	2.2	6272	1803	2.2	3898	1051	2.3	2374	545	2.3	1260
GARDENIA	494	2.2	1070	197	2.0	386	297	2.3	685	248	2.3	572
GENTE MESE	2136	1.7	3573	787	1.6	1244	1349	1.7	2329	797	1.6	1303
GENTE MONEY	435	1.8	768	328	1.7	551	107	2.0	216	80	1.7	134
GENTE MOTORI	1992	1.8	3562	1673	1.9	3125	318	1.4	437	246	1.5	369
GENTE VIAGGI	1102	1.9	2112	680	1.7	1180	422	2.2	931	335	2.1	703
GLAMOUR	393	1.7	672	61	1.6	100	332	1.7	572	95	1.8	175
GULLIVER	394	2.1	813	256	2.0	498	138	2.3	315	94	2.6	239
IN CASA	249	2.1	519	102	2.0	204	148	2.1	315	107	2.5	266
INSIEME	553	1.8	1010	117	1.9	219	436	1.8	791	377	1.8	662
IO E IL MIO BAMBINO	1159	2.2	2605	255	1.9	475	904	2.4	2130	746	2.4	1796
JESUS	188	1.7	319	94	1.6	154	94	1.8	165	74	1.9	141
MADRE	202	1.8	361	48	1.2	55	155	2.0	306	135	2.1	283
MARIE CLAIRE	1193	1.8	2105	189	1.2	230	1004	1.9	1875	545	1.7	944
MAX	1397	1.7	2407	891	1.8	1602	506	1.6	805	206	1.5	307
MERIDIANI	178	2.2	384	77	1.6	127	100	2.6	256	69	2.4	167
MESSAGGERO DI S.ANTONIO	1866	1.7	3114	733	1.6	1167	1133	1.7	1946	965	1.8	1706
LA MIA BOUTIQUE	419	2.9	1207	35	2.3	79	384	2.9	1128	240	3.0	714
LA MIA CASA	536	1.9	992	192	1.6	301	344	2.0	691	237	2.0	480
MILLIONAIRE INTRAPRENDERE	901	1.5	1379	605	1.5	903	296	1.6	476	182	1.5	265
NAUTICA	381	2.1	797	290	2.2	637	92	1.7	160	95	1.6	152
PESCARRE	563	1.9	1077	440	2.1	927	123	1.2	150	124	1.5	185
PRATICA	552	2.1	1153	80	1.6	126	472	2.2	1027	272	2.2	605
QUATTORRUOTE	5983	1.9	11205	4604	2.0	9239	1379	1.4	1966	992	1.3	1305
QUATTRO ZAMPE	540	2.1	1131	210	2.0	414	330	2.2	717	167	2.4	406
QUI TOURING	1138	1.9	2175	629	1.9	1219	509	1.9	956	394	2.0	791
RAKAM	733	2.2	1596	54	1.0	54	679	2.3	1542	519	2.4	1233
SALE & PEPE	860	2.4	2046	166	2.0	330	693	2.5	1716	523	2.6	1356
SALVE	638	1.7	1112	224	1.5	341	414	1.9	771	338	1.8	610
SCIENZA & VITA	371	1.8	658	242	1.6	387	129	2.1	271	102	2.0	206
LE SCIENZE	517	1.8	906	330	1.7	559	187	1.9	347	118	1.9	227
SELEZIONE READER'S DIGEST	1381	1.8	2486	719	1.8	1260	662	1.9	1226	504	1.8	905
SILHOUETTE DONNA	1389	1.9	2626	139	1.5	205	1250	1.9	2422	574	1.8	1026
SPEAK UP	369	2.2	821	182	1.7	311	187	2.7	510	95	2.1	200
STARTER	160	1.8	284	138	1.9	262	22	1.0	22	21	1.0	22
TUTTI FOTOGRAFI	236	2.3	539	168	2.2	364	68	2.6	175	66	2.4	158
TUTTO	851	2.1	1765	404	1.9	779	447	2.2	986	83	1.8	152
TUTTOMOTO	1330	1.9	2553	1130	2.0	2228	199	1.6	325	131	1.6	206
TUTTOTURISMO	408	1.9	755	264	2.0	529	144	1.6	227	102	2.1	211
VERA	1268	1.9	2432	225	1.4	318	1043	2.0	2114	652	2.1	1363
VITALITY	275	2.0	539	40	2.0	80	235	1.9	459	104	1.8	185
VOGUE ITALIA	1104	1.7	1853	360	1.4	511	744	1.8	1342	402	1.7	700
WEEKEND VIAGGI	353	2.0	699	197	1.7	343	156	2.3	355	116	2.4	277
DIANA (QUATTORDICINALE)	301	2.0	605	259	2.1	538	42	1.6	67	44	1.8	78







# PROBABILITÀ DI LETTURA



# Adulti

Valore medio della probabilità individuale di lettura per classe di frequenza dichiarata  
Analisi secondo: ● frequenza di lettura

(valori assoluti x 1.000)

SETTIMANALI	LETTORI IN TOTALE			FREQUENZA BASSA			FREQUENZA MEDIA			FREQUENZA ALTA		
	Ultimi 12 numeri (A)	Ultimo periodo (B)	Probabilità di lettura (B/A)	Ultimi 12 numeri (A)	Ultimo periodo (B)	Probabilità di lettura (B/A)	Ultimi 12 numeri (A)	Ultimo periodo (B)	Probabilità di lettura (B/A)	Ultimi 12 numeri (A)	Ultimo periodo (B)	Probabilità di lettura (B/A)
<b>POPOLAZIONE</b>	<b>49130</b>	<b>49130</b>	<b>1.000</b>	<b>49130</b>	<b>49130</b>	<b>1.000</b>	<b>49130</b>	<b>49130</b>	<b>1.000</b>	<b>49130</b>	<b>49130</b>	<b>1.000</b>
AMICA .....	7140	1267	0.177	4877	446	0.092	1664	408	0.245	599	413	0.689
ANNA .....	6370	1358	0.213	4212	502	0.119	1497	415	0.277	660	442	0.670
AUTO OGGI .....	4528	1254	0.277	3037	562	0.185	960	300	0.312	531	392	0.739
AUTOSPRINT .....	3456	916	0.265	2187	285	0.130	811	296	0.365	458	335	0.732
BELLA .....	3477	740	0.213	2177	207	0.095	892	246	0.276	408	286	0.703
CHI .....	5982	1613	0.270	3816	545	0.143	1396	464	0.332	770	605	0.785
CONFIDENZE .....	3447	1049	0.304	1870	195	0.104	852	252	0.295	725	602	0.830
DOMENICA QUIZ .....	1061	368	0.347	526	52	0.099	256	99	0.387	278	217	0.780
DONNA MODERNA .....	12486	3853	0.309	6752	918	0.136	3476	1165	0.335	2258	1770	0.784
L'ESPRESSO .....	9552	2919	0.306	5280	688	0.130	2651	928	0.350	1621	1304	0.805
EVA EXPRESS TREMILA .....	3616	807	0.223	2390	270	0.113	889	287	0.323	337	249	0.739
FAMIGLIA CRISTIANA .....	12091	4905	0.406	5579	773	0.139	2743	900	0.328	3770	3232	0.858
FILM TV .....	734	300	0.409	310	48	0.155	158	52	0.330	266	200	0.752
GENTE .....	13842	3841	0.277	8010	1014	0.127	3712	1196	0.322	2120	1631	0.769
GIOIA .....	8341	1421	0.170	5801	582	0.100	1968	473	0.240	573	366	0.639
IL GIORNALINO .....	1298	383	0.295	721	78	0.108	243	46	0.187	334	259	0.775
GRAND HOTEL .....	2466	982	0.398	1155	140	0.121	465	150	0.323	847	693	0.818
GRAZIA .....	8999	1857	0.206	5948	597	0.100	2148	588	0.274	902	672	0.745
GUERIN SPORTIVO .....	1780	533	0.299	944	122	0.130	508	174	0.343	328	236	0.721
GUIDA TV .....	3793	1581	0.417	1690	232	0.137	814	281	0.346	1289	1067	0.828
INTIMITA' .....	3532	1086	0.307	1903	184	0.097	778	225	0.289	851	677	0.796
MAGAZINE BEAUTIFUL .....	1356	392	0.289	810	90	0.111	271	103	0.379	275	199	0.722
IL MONDO .....	654	183	0.279	440	70	0.158	121	36	0.294	93	77	0.834
MONDO ECONOMICO .....	1363	402	0.295	758	105	0.138	324	114	0.353	281	184	0.654
MOTOSPRINT .....	2642	785	0.297	1580	251	0.158	642	204	0.318	419	331	0.789
NOVELLA 2000 .....	6477	1288	0.199	4235	444	0.105	1577	354	0.224	666	490	0.736
OGGI .....	13825	4013	0.290	7732	970	0.125	3782	1236	0.327	2311	1808	0.782
PANORAMA .....	12581	3840	0.305	7188	939	0.131	3253	1163	0.358	2140	1737	0.812
SORRISI E CANZONI TV .....	15215	8134	0.535	5217	904	0.173	3246	1149	0.354	6752	6081	0.901
STOP .....	2591	702	0.271	1601	201	0.126	517	125	0.241	473	377	0.797
TELEPIU' .....	4548	2076	0.456	1887	290	0.154	912	280	0.306	1748	1506	0.861
TELESETTE .....	4652	2206	0.474	1946	276	0.142	922	334	0.362	1784	1596	0.895
TOPOLINO .....	6734	2535	0.376	3006	511	0.170	1934	634	0.328	1794	1390	0.775
VISTO .....	2613	725	0.277	1475	165	0.112	624	142	0.228	514	418	0.813
VIVERSANI & BELLI .....	8087	2009	0.248	4653	525	0.113	2256	582	0.258	1178	903	0.766
<b>SUPPLEMENTI</b>												
D LA REPUBBLICA DELLE DONNE .....	3486	1604	0.460	1386	208	0.150	837	316	0.377	1263	1081	0.855
DIARIO DELLA SETTIMANA .....	600	225	0.376	303	46	0.153	145	45	0.308	152	134	0.883
LA GAZZETTA SPORT MAGAZINE .....	4588	1865	0.406	2194	340	0.155	1171	462	0.395	1224	1063	0.869
IO DONNA .....	4500	1899	0.422	2101	316	0.150	997	350	0.351	1402	1234	0.881
SETTE .....	6208	2605	0.420	2608	292	0.112	1411	433	0.307	2189	1879	0.858
SPECCHIO DELLA STAMPA .....	4628	1398	0.302	2590	311	0.120	1109	340	0.306	929	747	0.804
TV SETTE .....	5762	2493	0.433	2395	260	0.108	1297	397	0.306	2070	1837	0.887
IL VENERDI' .....	10288	3653	0.355	4577	434	0.095	2824	840	0.298	2887	2379	0.824



Valore medio della probabilità individuale di lettura per classe di frequenza dichiarata

Analisi secondo: ● frequenza di lettura

(valori assoluti x 1.000)

MENSILI	LETTORI IN TOTALE			FREQUENZA BASSA			FREQUENZA MEDIA			FREQUENZA ALTA		
	Ultimi 12 numeri (A)	Ultimo periodo (B)	Probabilità di lettura (B/A)	Ultimi 12 numeri (A)	Ultimo periodo (B)	Probabilità di lettura (B/A)	Ultimi 12 numeri (A)	Ultimo periodo (B)	Probabilità di lettura (B/A)	Ultimi 12 numeri (A)	Ultimo periodo (B)	Probabilità di lettura (B/A)
<b>POPOLAZIONE</b>	<b>49130</b>	<b>49130</b>	<b>1.000</b>	<b>49130</b>	<b>49130</b>	<b>1.000</b>	<b>49130</b>	<b>49130</b>	<b>1.000</b>	<b>49130</b>	<b>49130</b>	<b>1.000</b>
ABITARE	1921	461	0.240	1253	132	0.106	456	172	0.377	212	156	0.739
AD	2524	780	0.309	1408	191	0.136	685	280	0.409	431	308	0.715
AIRONE	5811	1203	0.207	3758	359	0.095	1452	418	0.288	602	426	0.709
AMADEUS	831	202	0.243	523	62	0.119	216	67	0.310	91	73	0.799
ARCHEO	1088	260	0.239	667	77	0.116	268	90	0.338	153	92	0.604
ASTRA	2993	688	0.230	2256	302	0.134	447	164	0.368	290	222	0.766
A TAVOLA	847	245	0.290	511	79	0.155	211	70	0.330	124	97	0.776
AUTO	3930	1307	0.332	2208	390	0.177	1113	460	0.413	609	457	0.750
L'AUTOMOBILE	3495	1627	0.466	1385	240	0.174	825	298	0.361	1285	1089	0.847
BELL'EUROPA	1563	351	0.224	963	86	0.089	397	132	0.332	203	133	0.654
BELL'ITALIA	3174	739	0.233	1990	196	0.099	772	250	0.324	412	292	0.709
BENISSIMO	1871	442	0.236	1131	132	0.117	526	164	0.312	213	146	0.684
BIMBI SANI E BELLI	4720	1397	0.296	2711	480	0.177	1276	457	0.358	733	460	0.628
BRAVA CASA	3698	1247	0.337	1964	303	0.154	1117	469	0.420	617	476	0.770
BUONA CUCINA	2304	642	0.279	1262	172	0.136	710	215	0.303	333	255	0.767
BURDA	5156	1314	0.255	3241	437	0.135	1256	429	0.341	658	448	0.681
CAPITAL	3033	625	0.206	2112	200	0.094	665	237	0.356	255	189	0.740
CARNET	761	177	0.233	538	91	0.168	156	41	0.259	67	46	0.688
CASAVIVA	6144	2019	0.329	3449	618	0.179	1752	666	0.380	944	735	0.779
CENTO COSE ENERGY	3338	948	0.284	1965	229	0.117	925	373	0.404	448	345	0.771
CIAK	3793	1038	0.274	2336	280	0.120	1008	413	0.409	449	345	0.768
CIPRIA	994	291	0.293	660	114	0.173	198	76	0.384	135	100	0.744
CLASS	1801	351	0.195	1326	124	0.094	319	101	0.318	156	125	0.802
CLUB 3	626	298	0.476	292	54	0.186	118	59	0.498	215	185	0.857
COME STAI	1342	442	0.329	844	171	0.203	278	112	0.404	220	158	0.719
CONSIGLI PRATICI	1252	312	0.249	722	88	0.122	391	137	0.350	139	87	0.625
LA CUCINA ITALIANA	3512	1085	0.309	1940	313	0.161	937	286	0.305	635	486	0.765
CUCINA MODERNA	2681	854	0.318	1461	202	0.138	731	290	0.396	489	362	0.742
DONNA	5146	1410	0.274	3148	495	0.157	1543	590	0.382	454	325	0.716
DONNA E MAMMA	1347	402	0.298	729	117	0.160	388	125	0.322	230	160	0.697
DOVE	1994	584	0.293	1222	191	0.156	497	172	0.346	274	220	0.805
ELLE	3042	640	0.210	2013	210	0.104	742	215	0.290	287	215	0.748
ELLE DECOR	779	171	0.219	489	31	0.064	176	51	0.286	114	89	0.780
FOCUS	6579	2854	0.434	3236	722	0.223	1875	879	0.469	1468	1253	0.853
GARDENIA	1690	494	0.292	980	113	0.115	411	138	0.335	300	244	0.814
GENTE MESE	6995	2136	0.305	3928	607	0.155	2204	931	0.422	863	598	0.692
GENTE MONEY	2147	435	0.202	1516	138	0.091	445	155	0.349	187	141	0.756
GENTE MOTORI	6474	1992	0.308	3648	602	0.165	1982	736	0.371	844	654	0.774
GENTE VIAGGI	4859	1102	0.227	3179	360	0.113	1299	462	0.355	382	281	0.735
GLAMOUR	1513	393	0.260	988	146	0.148	370	132	0.357	155	115	0.741
GULLIVER	1913	394	0.206	1398	165	0.118	369	114	0.309	147	115	0.784
IN CASA	1247	249	0.200	884	97	0.110	272	97	0.357	90	55	0.608
INSIEME	2075	553	0.266	1198	123	0.103	582	213	0.366	294	217	0.736
IO E IL MIO BAMBINO	2974	1159	0.390	1297	258	0.199	980	388	0.396	698	513	0.735
JESUS	858	188	0.219	532	57	0.106	205	53	0.259	121	78	0.645
MADRE	700	202	0.290	388	41	0.105	161	29	0.182	151	132	0.878
MARIE CLAIRE	4560	1193	0.262	2821	355	0.126	1223	438	0.359	517	400	0.774
MAX	5036	1397	0.277	3184	446	0.140	1300	519	0.399	552	433	0.784
MERIDIANI	851	178	0.209	579	87	0.151	192	47	0.243	80	44	0.544
MESSAGGERO DI S.ANTONIO	4051	1866	0.460	1513	174	0.115	849	272	0.320	1690	1420	0.840
LA MIA BOUTIQUE	1397	419	0.300	771	109	0.141	376	124	0.329	251	186	0.743
LA MIA CASA	1966	536	0.272	1258	229	0.182	537	180	0.336	172	126	0.735
MILLIONAIRE INTRAPRENDERE	3280	901	0.275	2406	438	0.182	576	229	0.397	297	234	0.786
NAUTICA	1291	381	0.295	792	116	0.146	295	118	0.399	204	147	0.724
PESCARA	1882	563	0.299	1022	146	0.143	514	168	0.327	346	249	0.718
PRATICA	1968	552	0.281	1099	134	0.122	559	170	0.304	310	248	0.801
QUATTORRUOTE	15138	5983	0.395	8073	1674	0.207	4494	2115	0.471	2570	2194	0.854
QUATTRO ZAMPE	1924	540	0.281	1082	127	0.117	527	176	0.334	314	237	0.755
QUI TOURING	2081	1138	0.547	720	140	0.194	361	132	0.365	1000	866	0.866
RAKAM	2733	733	0.268	1660	200	0.120	717	235	0.327	356	299	0.838
SALE & PEPE	2770	860	0.310	1455	191	0.131	791	244	0.308	523	425	0.812
SALVE	2863	638	0.223	1694	192	0.114	824	199	0.242	345	246	0.714
SCIENZA & VITA	1299	371	0.285	745	78	0.105	341	135	0.396	213	158	0.739
LE SCIENZE	1511	517	0.342	814	114	0.140	412	199	0.483	285	204	0.717
SELEZIONE READER'S DIGEST	4832	1381	0.286	2511	217	0.086	1104	271	0.246	1217	893	0.734
SILHOUETTE DONNA	4609	1389	0.301	2639	424	0.161	1472	587	0.399	498	377	0.757
SPEAK UP	1308	369	0.282	816	149	0.182	304	85	0.280	188	135	0.719
STARTER	659	160	0.244	417	56	0.134	170	53	0.311	72	52	0.714
TUTTI FOTOGRAFI	780	236	0.303	451	48	0.107	171	68	0.397	158	120	0.759
TUTTO	2338	851	0.364	1172	200	0.170	769	334	0.434	396	317	0.801
TUTTOMOTO	3625	1330	0.367	1994	391	0.196	1085	512	0.472	546	427	0.782
TUTTURISMO	2071	408	0.197	1418	145	0.102	451	124	0.275	202	139	0.687
VERA	4926	1268	0.257	2874	342	0.119	1392	428	0.307	659	498	0.755
VITALITY	1281	275	0.215	815	86	0.105	352	101	0.287	114	89	0.781
VOGUE ITALIA	5954	1104	0.185	4341	456	0.105	1214	357	0.294	399	290	0.728
WEEKEND VIAGGI	1591	353	0.222	1096	136	0.124	349	114	0.326	146	103	0.705
DIANA (QUATTORDICINALE)	1207	301	0.249	678	61	0.089	311	91	0.293	218	149	0.683



# Uomini

Valore medio della probabilità individuale di lettura per classe di frequenza dichiarata  
Analisi secondo: ● frequenza di lettura

(valori assoluti x 1.000)

SETTIMANALI	LETTORI IN TOTALE			FREQUENZA BASSA			FREQUENZA MEDIA			FREQUENZA ALTA		
	Ultimi 12 numeri (A)	Ultimo periodo (B)	Probabilità di lettura (B/A)	Ultimi 12 numeri (A)	Ultimo periodo (B)	Probabilità di lettura (B/A)	Ultimi 12 numeri (A)	Ultimo periodo (B)	Probabilità di lettura (B/A)	Ultimi 12 numeri (A)	Ultimo periodo (B)	Probabilità di lettura (B/A)
<b>POPOLAZIONE</b>	<b>23620</b>	<b>23620</b>	<b>1.000</b>	<b>23620</b>	<b>23620</b>	<b>1.000</b>	<b>23620</b>	<b>23620</b>	<b>1.000</b>	<b>23620</b>	<b>23620</b>	<b>1.000</b>
AMICA .....	1270	219	0.172	940	84	0.089	214	56	0.261	115	79	0.683
ANNA .....	973	205	0.211	685	82	0.119	196	54	0.274	92	70	0.767
AUTO OGGI .....	3783	1082	0.286	2516	486	0.193	825	261	0.317	442	334	0.755
AUTOSPRINT .....	3026	806	0.266	1880	230	0.122	731	269	0.368	415	307	0.739
BELLA .....	432	84	0.194	300	18	0.060	72	23	0.317	60	43	0.721
CHI .....	1937	506	0.261	1294	203	0.157	406	122	0.302	238	181	0.763
CONFIDENZE .....	558	171	0.307	316	43	0.135	129	30	0.234	113	98	0.873
DOMENICA QUIZ .....	522	162	0.310	269	26	0.098	120	42	0.348	133	94	0.704
DONNA MODERNA .....	2842	832	0.293	1784	302	0.169	570	164	0.288	487	366	0.751
L'ESPRESSO .....	6073	1939	0.319	3282	465	0.142	1777	648	0.365	1014	826	0.814
EVA EXPRESS TREMILA .....	1551	358	0.231	1047	121	0.116	366	134	0.366	138	103	0.748
FAMIGLIA CRISTIANA .....	5435	2135	0.393	2557	365	0.143	1281	427	0.334	1598	1342	0.840
FILM TV .....	438	185	0.424	174	22	0.127	102	35	0.344	161	128	0.796
GENTE .....	5519	1390	0.252	3512	445	0.127	1305	412	0.316	702	534	0.760
GIOIA .....	1506	236	0.156	1169	128	0.109	248	56	0.224	89	52	0.590
IL GIORNALINO .....	533	153	0.287	307	33	0.109	90	13	0.150	136	106	0.779
GRAND HOTEL .....	783	328	0.419	370	49	0.133	138	52	0.376	275	227	0.826
GRAZIA .....	1628	304	0.186	1208	140	0.116	268	63	0.233	151	101	0.667
GUERIN SPORTIVO .....	1558	493	0.316	803	113	0.140	475	162	0.341	280	218	0.781
GUIDA TV .....	1824	816	0.447	819	127	0.155	369	142	0.385	636	547	0.860
INTIMITA' .....	603	200	0.332	337	48	0.143	134	49	0.366	132	103	0.781
MAGAZINE BEAUTIFUL .....	365	85	0.233	260	34	0.132	60	19	0.321	44	31	0.706
IL MONDO .....	458	129	0.282	299	48	0.161	91	24	0.269	68	57	0.827
MONDO ECONOMICO .....	978	281	0.287	526	77	0.146	244	81	0.332	208	123	0.590
MOTOSPRINT .....	2251	691	0.307	1312	201	0.153	570	186	0.327	368	303	0.824
NOVELLA 2000 .....	2639	544	0.206	1751	203	0.116	644	160	0.249	245	181	0.740
OGGI .....	5769	1601	0.278	3449	419	0.122	1431	493	0.344	888	609	0.776
PANORAMA .....	7501	2448	0.326	4172	589	0.141	2058	804	0.391	1271	1055	0.830
SORRISI E CANZONI TV .....	7117	3788	0.532	2528	455	0.180	1525	575	0.377	3064	2758	0.900
STOP .....	957	228	0.239	656	99	0.151	190	36	0.187	112	94	0.843
TELEPIU' .....	2242	1039	0.463	956	179	0.187	452	137	0.304	834	723	0.867
TELESETTE .....	2270	1059	0.466	961	142	0.148	483	182	0.378	827	734	0.888
TOPOLINO .....	3206	1245	0.388	1395	224	0.160	912	299	0.328	899	723	0.804
VISTO .....	1132	325	0.287	656	90	0.137	255	67	0.261	221	168	0.760
VIVERSANI & BELLI .....	2246	629	0.280	1340	169	0.126	519	170	0.328	386	290	0.751
<b>SUPPLEMENTI</b>												
D LA REPUBBLICA DELLE DONNE .....	1323	645	0.488	534	85	0.159	275	114	0.417	514	446	0.867
DIARIO DELLA SETTIMANA .....	372	164	0.441	176	34	0.193	90	30	0.332	107	100	0.939
LA GAZZETTA SPORT MAGAZINE .....	3726	1580	0.424	1706	277	0.162	993	410	0.413	1027	893	0.870
IO DONNA .....	1408	639	0.454	656	104	0.158	248	82	0.329	504	454	0.901
SETTE .....	3475	1489	0.428	1474	183	0.124	821	273	0.333	1180	1032	0.874
SPECCHIO DELLA STAMPA .....	2290	752	0.328	1277	166	0.130	542	192	0.354	471	395	0.838
TV SETTE .....	2897	1297	0.448	1209	124	0.102	637	216	0.339	1051	958	0.912
IL VENERDI' .....	5487	2054	0.374	2465	262	0.106	1458	462	0.317	1564	1329	0.850



Valore medio della probabilità individuale di lettura per classe di frequenza dichiarata

Analisi secondo: ● frequenza di lettura

(valori assoluti x 1.000)

MENSILI	LETTORI IN TOTALE			FREQUENZA BASSA			FREQUENZA MEDIA			FREQUENZA ALTA		
	Ultimi 12 numeri (A)	Ultimo periodo (B)	Probabilità di lettura (B/A)	Ultimi 12 numeri (A)	Ultimo periodo (B)	Probabilità di lettura (B/A)	Ultimi 12 numeri (A)	Ultimo periodo (B)	Probabilità di lettura (B/A)	Ultimi 12 numeri (A)	Ultimo periodo (B)	Probabilità di lettura (B/A)
<b>POPOLAZIONE</b>	<b>23620</b>	<b>23620</b>	<b>1.000</b>	<b>23620</b>	<b>23620</b>	<b>1.000</b>	<b>23620</b>	<b>23620</b>	<b>1.000</b>	<b>23620</b>	<b>23620</b>	<b>1.000</b>
ABITARE	904	256	0.284	614	83	0.136	180	80	0.444	110	93	0.845
AD	1101	312	0.283	681	88	0.130	255	108	0.425	165	115	0.698
AIRONE	3137	728	0.232	2100	254	0.121	712	213	0.299	325	261	0.804
AMADEUS	496	124	0.250	319	44	0.139	130	40	0.310	47	39	0.837
ARCHEO	575	130	0.226	360	47	0.130	143	45	0.317	72	38	0.527
ASTRA	741	158	0.213	566	80	0.142	102	31	0.303	73	47	0.638
A TAVOLA	216	74	0.342	130	24	0.184	53	23	0.444	33	27	0.808
AUTO	3235	1076	0.332	1761	305	0.173	953	373	0.392	522	398	0.762
L'AUTOMOBILE	2671	1240	0.464	1070	178	0.166	651	244	0.375	950	818	0.861
BELL'EUROPA	751	164	0.218	476	39	0.081	174	65	0.375	100	60	0.596
BELL'ITALIA	1643	386	0.235	1065	87	0.082	356	129	0.361	222	170	0.769
BENISSIMO	133	31	0.236	94	16	0.174	28	5	0.194	11	10	0.850
BIMBI SANI E BELLI	1031	330	0.320	618	137	0.222	246	96	0.391	166	97	0.582
BRAVA CASA	970	350	0.361	517	66	0.128	283	149	0.528	170	134	0.789
BUONA CUCINA	478	136	0.285	299	53	0.178	134	43	0.319	45	40	0.893
BURDA	481	91	0.189	346	40	0.115	98	36	0.362	37	16	0.426
CAPITAL	1937	443	0.229	1358	155	0.114	436	174	0.399	143	114	0.798
CARNET	383	94	0.246	252	39	0.156	84	21	0.248	47	34	0.719
CASAVIVA	1811	603	0.333	1101	185	0.168	443	201	0.455	267	217	0.812
CENTO COSE ENERGY	655	158	0.241	460	52	0.114	122	53	0.432	73	53	0.722
CIAK	2178	619	0.284	1363	177	0.130	575	240	0.418	240	201	0.838
CIPRIA	107	27	0.249	76	12	0.157	12	4	0.326	19	11	0.557
CLASS	1041	222	0.214	748	80	0.108	193	55	0.284	100	87	0.873
CLUB 3	298	145	0.486	144	24	0.169	49	30	0.622	106	90	0.855
COME STAI	325	107	0.329	226	45	0.198	55	29	0.527	43	33	0.762
CONSIGLI PRATICI	159	37	0.234	92	7	0.076	44	23	0.528	23	7	0.306
LA CUCINA ITALIANA	1006	306	0.304	629	108	0.172	231	83	0.359	145	115	0.790
CUCINA MODERNA	548	153	0.279	342	38	0.110	120	48	0.403	86	67	0.780
DONNA	1059	300	0.284	719	133	0.185	258	107	0.416	83	61	0.733
DONNA E MAMMA	249	72	0.287	164	30	0.181	55	22	0.400	30	20	0.661
DOVE	928	262	0.283	579	90	0.155	235	80	0.341	114	93	0.810
ELLE	621	143	0.231	430	51	0.118	124	44	0.356	67	48	0.721
ELLE DECOR	122	32	0.267	70	6	0.086	28	10	0.377	24	16	0.656
FOCUS	3873	1803	0.465	1829	468	0.256	1167	561	0.481	876	774	0.883
GARDENIA	651	197	0.302	382	50	0.131	141	47	0.333	128	100	0.778
GENTE MESE	2738	787	0.287	1621	243	0.150	799	332	0.416	317	212	0.667
GENTE MONEY	1423	328	0.230	993	100	0.101	311	121	0.390	119	107	0.900
GENTE MOTORI	5251	1673	0.319	2874	498	0.173	1680	626	0.373	696	549	0.789
GENTE VIAGGI	2967	680	0.229	1984	228	0.115	754	273	0.362	230	179	0.780
GLAMOUR	300	61	0.204	207	20	0.094	70	35	0.503	23	6	0.286
GULLIVER	1158	256	0.221	861	112	0.131	222	87	0.393	75	56	0.741
IN CASA	450	102	0.226	323	42	0.129	97	43	0.444	30	17	0.570
INSIEME	441	117	0.265	282	34	0.120	110	45	0.404	49	39	0.788
IO E IL MIO BAMBINO	656	255	0.389	299	58	0.195	205	87	0.427	152	110	0.721
JESUS	414	94	0.228	275	35	0.129	91	31	0.340	49	28	0.572
MADRE	180	48	0.265	112	20	0.179	43	4	0.087	26	24	0.921
MARIE CLAIRE	727	189	0.260	476	60	0.127	145	53	0.366	107	76	0.715
MAX	3035	891	0.294	1888	293	0.155	804	317	0.395	343	280	0.817
MERIDIANI	439	77	0.176	312	42	0.136	80	16	0.202	47	19	0.397
MESSAGGERO DI S.ANTONIO	1781	733	0.411	774	89	0.115	389	118	0.304	619	525	0.850
LA MIA BOUTIQUE	155	35	0.228	105	6	0.054	28	11	0.393	22	19	0.846
LA MIA CASA	609	192	0.315	381	69	0.181	155	70	0.451	73	53	0.729
MILLIONAIRE INTRAPRENDERE	2081	605	0.291	1484	278	0.187	386	157	0.407	210	170	0.810
NAUTICA	973	290	0.298	610	102	0.168	221	82	0.370	141	105	0.747
PESCARRE	1487	440	0.296	814	121	0.148	430	139	0.324	244	180	0.738
PRATICA	285	80	0.281	162	11	0.071	66	22	0.328	56	47	0.827
QUATTORRUOTE	10983	4604	0.419	5414	1139	0.210	3581	1725	0.482	1988	1740	0.875
QUATTRO ZAMPE	789	210	0.267	496	70	0.142	191	78	0.406	101	62	0.615
QUI TOURING	1161	629	0.541	422	98	0.232	215	85	0.396	524	445	0.850
RAKAM	223	54	0.243	166	29	0.172	33	8	0.241	24	18	0.740
SALE & PEPE	465	166	0.358	249	41	0.164	107	34	0.322	108	91	0.836
SALVE	976	224	0.229	598	78	0.130	281	67	0.240	98	79	0.805
SCIENZA & VITA	810	242	0.299	470	51	0.109	195	85	0.437	145	106	0.729
LE SCIENZE	926	330	0.356	498	76	0.152	257	126	0.491	171	128	0.747
SELEZIONE READER'S DIGEST	2387	719	0.301	1267	115	0.090	506	142	0.282	614	462	0.752
SILHOUETTE DONNA	480	139	0.289	324	45	0.138	92	41	0.450	64	53	0.822
SPEAK UP	574	182	0.317	368	89	0.229	114	39	0.346	72	54	0.743
STARTER	594	138	0.234	368	41	0.111	154	46	0.300	72	52	0.720
TUTTI FOTOGRAFI	555	168	0.303	318	29	0.090	120	53	0.446	118	86	0.731
TUTTO	1052	404	0.384	547	114	0.208	361	165	0.457	144	125	0.869
TUTTOMOTO	2946	1130	0.384	1574	341	0.216	922	432	0.468	449	358	0.796
TUTTOTURISMO	1325	264	0.199	906	84	0.093	290	90	0.311	130	89	0.689
VERA	933	225	0.242	643	90	0.141	187	70	0.375	103	65	0.632
VITALITY	201	40	0.199	135	16	0.120	41	7	0.168	25	17	0.672
VOGUE ITALIA	1852	360	0.194	1352	132	0.097	381	145	0.380	119	83	0.697
WEEKEND VIAGGI	859	197	0.230	595	76	0.127	181	66	0.363	83	56	0.674
DIANA (QUATTORDICINALE)	915	259	0.282	486	52	0.107	251	82	0.327	178	125	0.700



# Donne

Valore medio della probabilità individuale di lettura per classe di frequenza dichiarata  
Analisi secondo: ● frequenza di lettura

(valori assoluti x 1.000)

SETTIMANALI	LETTORI IN TOTALE			FREQUENZA BASSA			FREQUENZA MEDIA			FREQUENZA ALTA		
	Ultimi 12 numeri (A)	Ultimo periodo (B)	Probabilità di lettura (B/A)	Ultimi 12 numeri (A)	Ultimo periodo (B)	Probabilità di lettura (B/A)	Ultimi 12 numeri (A)	Ultimo periodo (B)	Probabilità di lettura (B/A)	Ultimi 12 numeri (A)	Ultimo periodo (B)	Probabilità di lettura (B/A)
<b>POPOLAZIONE</b>	<b>25510</b>	<b>25510</b>	<b>1.000</b>	<b>25510</b>	<b>25510</b>	<b>1.000</b>	<b>25510</b>	<b>25510</b>	<b>1.000</b>	<b>25510</b>	<b>25510</b>	<b>1.000</b>
AMICA .....	5871	1048	0.179	3937	362	0.092	1450	352	0.243	484	334	0.691
ANNA .....	5397	1153	0.214	3527	420	0.119	1301	361	0.277	568	372	0.654
AUTO OGGI .....	745	173	0.232	521	75	0.145	135	39	0.286	88	59	0.662
AUTOSPRINT .....	430	110	0.257	307	55	0.180	80	27	0.338	43	28	0.658
BELLA .....	3045	656	0.215	1877	189	0.101	820	223	0.272	348	244	0.700
CHI .....	4045	1107	0.274	2522	342	0.136	991	342	0.345	532	423	0.795
CONFIDENZE .....	2889	878	0.304	1553	153	0.098	723	221	0.306	612	504	0.822
DOMENICA QUIZ .....	538	206	0.383	257	26	0.100	136	57	0.421	145	123	0.849
DONNA MODERNA .....	9644	3021	0.313	4968	616	0.124	2906	1001	0.345	1770	1404	0.793
L'ESPRESSO .....	3479	980	0.282	1998	222	0.111	874	279	0.320	607	479	0.788
EVA EXPRESS TREMILA .....	2065	448	0.217	1343	149	0.111	523	153	0.293	199	146	0.733
FAMIGLIA CRISTIANA .....	6656	2770	0.416	3022	407	0.135	1462	473	0.323	2172	1890	0.870
FILM TV .....	296	115	0.388	135	26	0.191	56	17	0.304	105	72	0.685
GENTE .....	8323	2451	0.294	4498	569	0.127	2407	784	0.326	1418	1097	0.773
GIOIA .....	6836	1186	0.173	4632	455	0.098	1719	417	0.243	484	314	0.647
IL GIORNALINO .....	766	230	0.300	414	45	0.108	153	32	0.209	198	153	0.772
GRAND HOTEL .....	1683	654	0.389	785	91	0.115	326	98	0.300	572	466	0.815
GRAZIA .....	7371	1553	0.211	4740	457	0.096	1880	525	0.279	751	571	0.761
GUERIN SPORTIVO .....	222	40	0.180	141	10	0.070	33	12	0.371	48	18	0.373
GUIDA TV .....	1969	765	0.389	871	105	0.121	445	140	0.313	653	521	0.798
INTIMITA' .....	2929	886	0.302	1566	136	0.087	643	175	0.273	719	574	0.799
MAGAZINE BEAUTIFUL .....	991	307	0.309	550	56	0.102	211	83	0.396	231	168	0.725
IL MONDO .....	196	53	0.272	141	21	0.152	31	11	0.365	24	21	0.855
MONDO ECONOMICO .....	385	122	0.316	232	28	0.119	80	33	0.415	73	61	0.835
MOTOSPRINT .....	391	94	0.242	268	49	0.184	71	17	0.244	51	28	0.539
NOVELLA 2000 .....	3838	744	0.194	2484	241	0.097	933	194	0.208	421	309	0.734
OGGI .....	8057	2412	0.299	4283	550	0.129	2351	743	0.316	1423	1118	0.786
PANORAMA .....	5080	1391	0.274	3016	351	0.116	1195	359	0.300	869	682	0.785
SORRISI E CANZONI TV .....	8098	4346	0.537	2689	449	0.167	1721	574	0.334	3688	3322	0.901
STOP .....	1634	474	0.290	945	102	0.108	327	89	0.272	361	282	0.782
TELEPIU' .....	2306	1037	0.450	931	112	0.120	461	142	0.309	914	782	0.856
TELESETTE .....	2382	1148	0.482	985	134	0.136	439	151	0.344	958	862	0.900
TOPOLINO .....	3528	1290	0.366	1611	287	0.178	1022	335	0.328	895	667	0.745
VISTO .....	1482	400	0.270	819	75	0.091	370	76	0.204	293	250	0.853
VIVERSANI & BELLI .....	5841	1380	0.236	3313	356	0.107	1736	411	0.237	792	612	0.774
<b>SUPPLEMENTI</b>												
D LA REPUBBLICA DELLE DONNE .....	2164	959	0.443	852	123	0.144	562	201	0.358	749	635	0.847
DIARIO DELLA SETTIMANA .....	227	61	0.269	127	12	0.097	56	15	0.270	45	34	0.752
LA GAZZETTA SPORT MAGAZINE .....	863	285	0.330	488	63	0.129	178	52	0.294	197	170	0.861
IO DONNA .....	3091	1260	0.408	1445	212	0.147	749	268	0.358	897	780	0.869
SETTE .....	2733	1116	0.408	1134	109	0.096	590	160	0.271	1009	848	0.840
SPECCHIO DELLA STAMPA .....	2338	646	0.276	1313	145	0.111	566	148	0.261	458	353	0.770
TV SETTE .....	2865	1196	0.417	1186	136	0.115	661	181	0.274	1019	879	0.862
IL VENERDI' .....	4801	1599	0.333	2112	172	0.082	1366	378	0.277	1323	1049	0.793



Valore medio della probabilità individuale di lettura per classe di frequenza dichiarata

Analisi secondo: ● frequenza di lettura

(valori assoluti x 1.000)

MENSILI	LETTORI IN TOTALE			FREQUENZA BASSA			FREQUENZA MEDIA			FREQUENZA ALTA		
	Ultimi 12 numeri (A)	Ultimo periodo (B)	Probabilità di lettura (B/A)	Ultimi 12 numeri (A)	Ultimo periodo (B)	Probabilità di lettura (B/A)	Ultimi 12 numeri (A)	Ultimo periodo (B)	Probabilità di lettura (B/A)	Ultimi 12 numeri (A)	Ultimo periodo (B)	Probabilità di lettura (B/A)
<b>POPOLAZIONE</b>	<b>25510</b>	<b>25510</b>	<b>1.000</b>	<b>25510</b>	<b>25510</b>	<b>1.000</b>	<b>25510</b>	<b>25510</b>	<b>1.000</b>	<b>25510</b>	<b>25510</b>	<b>1.000</b>
ABITARE	1017	204	0.201	639	49	0.077	277	92	0.333	101	63	0.622
AD	1424	468	0.329	727	103	0.142	431	172	0.400	266	193	0.725
AIRONE	2675	476	0.178	1658	105	0.063	740	205	0.278	277	165	0.596
AMADEUS	335	78	0.234	204	18	0.087	87	27	0.311	44	34	0.759
ARCHEO	513	130	0.253	308	30	0.099	125	45	0.362	81	54	0.672
ASTRA	2252	531	0.236	1690	221	0.131	345	133	0.387	217	176	0.810
A TAVOLA	631	172	0.272	381	55	0.145	159	46	0.292	92	70	0.764
AUTO	695	231	0.332	447	85	0.190	160	87	0.541	87	59	0.675
L'AUTOMOBILE	824	388	0.470	315	63	0.200	175	54	0.307	335	271	0.809
BELL'EUROPA	812	187	0.230	487	48	0.098	223	66	0.297	103	73	0.712
BELL'ITALIA	1531	352	0.230	925	109	0.118	416	121	0.292	190	122	0.640
BENISSIMO	1738	411	0.236	1038	116	0.111	499	159	0.319	202	136	0.675
BIMBI SANI E BELLI	3690	1066	0.289	2093	343	0.164	1030	360	0.350	566	363	0.641
BRAVA CASA	2728	897	0.329	1447	236	0.163	834	319	0.383	447	341	0.763
BUONA CUCINA	1826	506	0.277	963	119	0.123	576	173	0.300	288	215	0.747
BURDA	4675	1223	0.262	2896	397	0.137	1158	393	0.340	621	433	0.696
CAPITAL	1096	182	0.166	755	44	0.059	229	63	0.275	113	75	0.665
CARNET	379	83	0.220	286	51	0.179	73	20	0.272	20	12	0.615
CASAVIVA	4333	1416	0.327	2348	433	0.184	1309	465	0.355	677	518	0.766
CENTO COSE ENERGY	2684	790	0.294	1506	177	0.117	803	321	0.399	375	292	0.780
CIAM	1615	419	0.260	973	103	0.106	433	172	0.398	209	144	0.688
CIPRIA	887	264	0.298	585	102	0.175	186	72	0.388	116	90	0.775
CLASS	761	129	0.169	577	44	0.076	127	47	0.369	56	38	0.676
CLUB 3	327	153	0.467	148	30	0.203	70	29	0.411	110	94	0.860
COME STAI	1017	335	0.329	618	126	0.204	223	83	0.373	177	126	0.709
CONSIGLI PRATICI	1094	275	0.251	630	81	0.129	348	114	0.327	116	80	0.689
LA CUCINA ITALIANA	2507	779	0.311	1311	205	0.156	705	203	0.288	490	371	0.758
CUCINA MODERNA	2133	701	0.328	1119	164	0.146	611	241	0.395	403	296	0.733
DONNA	4088	1110	0.271	2430	362	0.149	1286	483	0.375	372	265	0.712
DONNA E MAMMA	1098	330	0.301	565	87	0.154	332	103	0.309	200	140	0.702
DOVE	1066	321	0.301	644	101	0.157	262	92	0.351	160	128	0.801
ELLE	2421	497	0.205	1582	159	0.101	618	171	0.277	220	167	0.757
ELLE DECOR	658	138	0.210	420	25	0.061	149	40	0.269	89	73	0.814
FOCUS	2706	1051	0.388	1406	254	0.181	708	318	0.449	592	479	0.809
GARDENIA	1039	297	0.286	598	63	0.105	270	91	0.336	171	144	0.841
GENTE MESE	4257	1349	0.317	2306	364	0.158	1406	599	0.426	545	386	0.707
GENTE MONEY	725	107	0.147	523	38	0.073	134	34	0.256	68	35	0.506
GENTE MOTORI	1224	318	0.260	774	104	0.134	302	110	0.365	148	104	0.705
GENTE VIAGGI	1892	422	0.223	1195	132	0.110	544	188	0.346	152	102	0.668
GLAMOUR	1213	332	0.273	780	126	0.162	300	97	0.323	133	109	0.818
GULLIVER	755	136	0.183	537	52	0.098	147	27	0.183	71	59	0.829
IN CASA	796	148	0.185	561	56	0.099	175	54	0.308	61	38	0.627
INSIEME	1634	436	0.267	917	89	0.097	472	169	0.357	245	178	0.725
IO E IL MIO BAMBINO	2318	904	0.390	998	200	0.201	775	301	0.388	545	403	0.739
JESUS	444	94	0.211	257	21	0.083	115	22	0.195	72	50	0.694
MADRE	519	155	0.298	276	21	0.075	118	26	0.216	125	108	0.869
MARIE CLAIRE	3833	1004	0.262	2345	295	0.126	1078	385	0.358	410	324	0.790
MAX	2001	506	0.253	1296	152	0.118	496	201	0.406	209	153	0.730
MERIDIANI	412	100	0.244	267	45	0.169	112	31	0.273	33	25	0.757
MESSAGGERO DI S.ANTONIO	2270	1133	0.499	739	85	0.115	460	154	0.334	1072	895	0.835
LA MIA BOUTIQUE	1243	384	0.309	666	103	0.155	348	113	0.324	229	168	0.733
LA MIA CASA	1357	344	0.253	877	160	0.183	382	110	0.289	99	73	0.739
MILLIONAIRE INTRAPRENDERE	1199	296	0.247	922	161	0.174	190	71	0.377	87	64	0.730
NAUTICA	318	92	0.288	182	14	0.075	74	36	0.485	62	42	0.674
PESCARA	395	123	0.313	208	26	0.124	84	29	0.346	102	69	0.671
PRATICA	1683	472	0.281	937	123	0.131	493	148	0.301	254	202	0.795
QUATTORRUOTE	4155	1379	0.332	2660	535	0.201	913	390	0.427	582	454	0.781
QUATTRO ZAMPE	1135	330	0.290	586	57	0.096	336	98	0.292	213	175	0.821
QUI TOURING	920	509	0.553	298	42	0.141	145	46	0.319	477	421	0.883
RAKAM	2509	679	0.270	1493	171	0.115	683	227	0.332	333	281	0.845
SALE & PEPE	2305	693	0.301	1206	150	0.124	684	210	0.306	415	334	0.806
SALVE	1886	414	0.219	1096	115	0.105	543	132	0.242	247	167	0.678
SCIENZA & VITA	489	129	0.263	275	27	0.097	146	50	0.341	69	52	0.760
LE SCIENZE	584	187	0.320	316	38	0.121	155	73	0.469	113	76	0.671
SELEZIONE READER'S DIGEST	2445	662	0.271	1244	102	0.082	598	129	0.215	603	431	0.715
SILHOUETTE DONNA	4130	1250	0.303	2315	380	0.164	1381	546	0.395	434	325	0.747
SPEAK UP	735	187	0.255	428	60	0.140	190	46	0.240	116	82	0.704
STARTER	65	22	0.336	49	15	0.313	16	7	0.413	1	0	0.000
TUTTI FOTOGRAFI	225	68	0.301	134	19	0.146	51	15	0.285	40	34	0.844
TUTTO	1286	447	0.348	625	86	0.137	409	169	0.414	252	192	0.763
TUTTOMOTO	679	199	0.294	420	50	0.120	162	80	0.492	97	69	0.713
TUTTOTURISMO	746	144	0.193	512	61	0.119	161	34	0.209	73	50	0.683
VERA	3993	1043	0.261	2231	252	0.113	1205	358	0.297	556	433	0.778
VITALITY	1079	235	0.218	680	70	0.102	311	94	0.303	88	72	0.812
VOGUE ITALIA	4101	744	0.181	2988	325	0.109	833	212	0.254	280	208	0.741
WEEKEND VIAGGI	732	156	0.213	501	61	0.121	168	48	0.285	63	47	0.746
DIANA (QUATTORDICINALE)	292	42	0.146	192	9	0.045	60	9	0.151	40	25	0.611



# Responsabili acquisti

Valore medio della probabilità individuale di lettura per classe di frequenza dichiarata  
Analisi secondo: ● frequenza di lettura

(valori assoluti x 1.000)

SETTIMANALI	LETTORI IN TOTALE			FREQUENZA BASSA			FREQUENZA MEDIA			FREQUENZA ALTA		
	Ultimi 12 numeri (A)	Ultimo periodo (B)	Probabilità di lettura (B/A)	Ultimi 12 numeri (A)	Ultimo periodo (B)	Probabilità di lettura (B/A)	Ultimi 12 numeri (A)	Ultimo periodo (B)	Probabilità di lettura (B/A)	Ultimi 12 numeri (A)	Ultimo periodo (B)	Probabilità di lettura (B/A)
<b>POPOLAZIONE</b>	<b>20007</b>	<b>20007</b>	<b>1.000</b>	<b>20007</b>	<b>20007</b>	<b>1.000</b>	<b>20007</b>	<b>20007</b>	<b>1.000</b>	<b>20007</b>	<b>20007</b>	<b>1.000</b>
AMICA .....	3785	639	0.169	2592	235	0.091	865	195	0.225	328	209	0.638
ANNA .....	3327	742	0.223	2102	247	0.117	827	222	0.269	398	272	0.685
AUTO OGGI .....	549	129	0.235	366	44	0.120	111	37	0.338	72	48	0.665
AUTOSPRINT .....	377	82	0.216	248	35	0.143	84	21	0.251	45	25	0.560
BELLA .....	2204	394	0.179	1335	88	0.066	602	124	0.205	266	183	0.686
CHI .....	2494	720	0.289	1486	216	0.145	648	223	0.344	359	281	0.782
CONFIDENZE .....	2140	616	0.288	1166	108	0.092	534	147	0.276	440	361	0.821
DOMENICA QUIZ .....	434	154	0.354	210	16	0.075	100	36	0.363	123	101	0.822
DONNA MODERNA .....	6278	1832	0.292	3230	355	0.110	1908	589	0.309	1140	888	0.779
L'ESPRESSO .....	2856	851	0.298	1558	176	0.113	750	245	0.326	548	429	0.784
EVA EXPRESS TREMILA .....	1458	304	0.208	949	110	0.116	375	101	0.268	134	94	0.697
FAMIGLIA CRISTIANA .....	5188	2092	0.403	2325	250	0.107	1142	361	0.316	1721	1481	0.861
FILM TV .....	220	75	0.340	99	10	0.106	35	4	0.102	86	61	0.705
GENTE .....	5959	1860	0.312	3039	425	0.140	1824	586	0.321	1096	850	0.775
GIOIA .....	4383	719	0.164	2954	272	0.092	1105	240	0.217	324	207	0.640
IL GIORNALINO .....	484	170	0.351	234	30	0.130	98	21	0.215	152	119	0.780
GRAND HOTEL .....	1218	501	0.411	543	66	0.122	236	68	0.287	438	367	0.838
GRAZIA .....	4760	903	0.190	3068	249	0.081	1212	293	0.242	480	361	0.752
GUERIN SPORTIVO .....	233	62	0.267	135	20	0.145	34	9	0.263	64	34	0.530
GUIDA TV .....	1452	575	0.396	610	64	0.105	320	96	0.300	522	415	0.795
INTIMITA' .....	2263	682	0.301	1219	107	0.088	482	117	0.243	563	458	0.814
MAGAZINE BEAUTIFUL .....	267	52	0.195	178	12	0.065	49	15	0.306	40	25	0.637
IL MONDO .....	165	38	0.230	110	12	0.106	34	9	0.269	21	17	0.810
MONDO ECONOMICO .....	312	73	0.233	196	21	0.107	65	15	0.236	51	36	0.712
MOTOSPRINT .....	287	65	0.225	182	24	0.132	70	17	0.249	35	23	0.662
NOVELLA 2000 .....	2611	483	0.185	1672	132	0.079	645	134	0.208	295	216	0.733
OGGI .....	5869	1793	0.305	2984	385	0.129	1773	547	0.309	1113	861	0.774
PANORAMA .....	3645	991	0.272	2013	192	0.095	915	245	0.267	716	554	0.773
SORRISI E CANZONI TV .....	5199	2678	0.515	1687	207	0.123	1080	311	0.288	2432	2160	0.888
STOP .....	1196	341	0.285	664	73	0.110	270	66	0.245	262	202	0.769
TELEPIU' .....	1443	633	0.439	565	49	0.086	277	82	0.295	600	503	0.837
TELESETTE .....	1599	796	0.498	607	60	0.099	286	106	0.372	707	630	0.891
TOPOLINO .....	2306	781	0.339	1083	162	0.150	644	201	0.313	579	418	0.721
VISTO .....	1048	293	0.280	557	51	0.091	259	44	0.169	232	199	0.858
VIVERSANI & BELLI .....	3652	880	0.241	2029	187	0.092	1099	269	0.245	524	423	0.808
<b>SUPPLEMENTI</b>												
D LA REPUBBLICA DELLE DONNE .....	1293	593	0.458	501	69	0.137	307	110	0.357	485	414	0.854
DIARIO DELLA SETTIMANA .....	156	56	0.358	81	13	0.156	39	14	0.356	37	29	0.802
LA GAZZETTA SPORT MAGAZINE .....	571	194	0.340	291	32	0.111	135	40	0.294	145	122	0.840
IO DONNA .....	1866	775	0.416	823	106	0.129	442	137	0.310	602	532	0.885
SETTE .....	1941	846	0.436	767	88	0.115	429	120	0.279	746	636	0.855
SPECCHIO DELLA STAMPA .....	1457	437	0.300	778	87	0.112	351	91	0.260	328	258	0.786
TV SETTE .....	1839	829	0.451	706	82	0.116	405	110	0.272	728	637	0.876
IL VENERDI' .....	3388	1159	0.342	1458	127	0.087	934	239	0.256	995	792	0.796



# Responsabili acquisti

Valore medio della probabilità individuale di lettura per classe di frequenza dichiarata

Analisi secondo: ● frequenza di lettura

(valori assoluti x 1.000)

MENSILI	LETTORI IN TOTALE			FREQUENZA BASSA			FREQUENZA MEDIA			FREQUENZA ALTA		
	Ultimi 12 numeri (A)	Ultimo periodo (B)	Probabilità di lettura (B/A)	Ultimi 12 numeri (A)	Ultimo periodo (B)	Probabilità di lettura (B/A)	Ultimi 12 numeri (A)	Ultimo periodo (B)	Probabilità di lettura (B/A)	Ultimi 12 numeri (A)	Ultimo periodo (B)	Probabilità di lettura (B/A)
<b>POPOLAZIONE</b>	<b>20007</b>	<b>20007</b>	<b>1.000</b>	<b>20007</b>	<b>20007</b>	<b>1.000</b>	<b>20007</b>	<b>20007</b>	<b>1.000</b>	<b>20007</b>	<b>20007</b>	<b>1.000</b>
ABITARE	808	146	0.180	515	39	0.076	222	67	0.302	71	39	0.554
AD	1005	313	0.312	519	71	0.138	307	106	0.346	179	136	0.758
AIRONE	1816	344	0.190	1084	85	0.078	521	123	0.237	211	136	0.646
AMADEUS	231	57	0.246	120	10	0.082	74	21	0.282	37	26	0.712
ARCHEO	310	72	0.232	195	12	0.063	71	25	0.351	44	35	0.786
ASTRA	1101	282	0.238	791	90	0.113	181	73	0.404	129	99	0.769
A TAVOLA	479	124	0.258	289	42	0.144	122	34	0.276	68	48	0.712
AUTO	461	148	0.320	292	51	0.173	105	52	0.501	64	45	0.695
L'AUTOMOBILE	631	289	0.459	223	36	0.160	132	41	0.309	276	213	0.771
BELL'EUROPA	556	126	0.227	334	27	0.080	157	55	0.348	64	45	0.692
BELL'ITALIA	1161	273	0.235	676	89	0.131	329	85	0.257	156	99	0.639
BENISSIMO	1349	302	0.224	811	88	0.109	403	122	0.302	135	92	0.681
BIMBI SANI E BELLI	2543	772	0.303	1303	209	0.161	767	261	0.341	473	301	0.636
BRAVA CASA	2047	639	0.312	1063	165	0.156	636	222	0.348	348	253	0.726
BUONA CUCINA	1437	382	0.266	781	103	0.132	450	129	0.287	206	149	0.725
BURDA	3362	827	0.246	2133	264	0.124	810	279	0.344	419	285	0.680
CAPITAL	891	142	0.159	609	35	0.057	183	42	0.232	99	65	0.653
CARNET	204	30	0.145	143	6	0.044	46	10	0.215	15	13	0.879
CASAVIVA	3210	975	0.304	1714	278	0.162	1011	334	0.330	485	363	0.750
CENTO COSE ENERGY	876	235	0.268	538	59	0.110	216	78	0.360	122	98	0.801
CIAM	651	175	0.269	392	44	0.113	151	50	0.335	109	81	0.742
CIPRIA	433	120	0.279	275	46	0.166	94	27	0.286	63	48	0.756
CLASS	546	89	0.164	395	34	0.087	105	30	0.285	45	25	0.554
CLUB 3	307	159	0.518	128	32	0.250	63	28	0.440	116	99	0.858
COME STAI	629	196	0.311	361	60	0.165	131	41	0.312	137	95	0.694
CONSIGLI PRATICI	858	208	0.242	488	68	0.139	279	81	0.289	91	60	0.657
LA CUCINA ITALIANA	1980	606	0.306	1009	147	0.146	609	189	0.310	362	270	0.747
CUCINA MODERNA	1519	487	0.320	771	105	0.137	450	161	0.359	299	220	0.736
DONNA	2650	684	0.258	1606	254	0.158	805	257	0.320	239	173	0.724
DONNA E MAMMA	946	300	0.317	466	71	0.151	291	97	0.333	189	132	0.700
DOVE	754	230	0.306	428	55	0.130	203	72	0.353	123	103	0.840
ELLE	1280	242	0.189	854	89	0.105	306	65	0.213	120	87	0.727
ELLE DECOR	408	90	0.220	260	15	0.057	84	23	0.270	64	52	0.816
FOCUS	1387	545	0.393	693	123	0.178	345	137	0.397	350	285	0.816
GARDENIA	811	248	0.306	433	51	0.118	236	80	0.340	143	116	0.817
GENTE MESE	2812	797	0.283	1579	224	0.142	857	321	0.375	375	252	0.671
GENTE MONEY	623	80	0.129	462	30	0.065	112	26	0.236	48	24	0.490
GENTE MOTORI	954	246	0.258	559	58	0.104	282	108	0.381	113	81	0.716
GENTE VIAGGI	1483	335	0.228	903	84	0.093	429	149	0.346	151	102	0.677
GLAMOUR	443	95	0.214	284	29	0.102	117	31	0.262	43	35	0.824
GULLIVER	462	94	0.203	316	34	0.107	105	23	0.224	42	36	0.867
IN CASA	578	107	0.186	387	26	0.068	136	49	0.360	55	32	0.586
INSIEME	1327	377	0.284	705	71	0.101	389	135	0.347	233	170	0.730
IO E IL MIO BAMBINO	1844	746	0.405	725	125	0.173	649	269	0.414	470	352	0.750
JESUS	322	74	0.231	175	7	0.041	72	15	0.207	74	52	0.702
MADRE	435	135	0.311	211	17	0.079	117	24	0.204	107	95	0.881
MARIE CLAIRE	2082	545	0.262	1272	172	0.135	590	196	0.333	221	177	0.802
MAX	846	206	0.244	575	57	0.098	182	72	0.394	88	78	0.883
MERIDIANI	273	69	0.253	159	28	0.177	84	23	0.275	31	18	0.583
MESSAGGERO DI S.ANTONIO	1860	965	0.519	561	66	0.117	369	117	0.318	930	782	0.841
LA MIA BOUTIQUE	846	240	0.283	465	82	0.177	250	65	0.260	131	92	0.708
LA MIA CASA	1010	237	0.235	635	98	0.155	295	84	0.286	80	54	0.676
MILLIONAIRE INTRAPRENDERE	772	182	0.236	593	98	0.166	113	39	0.347	65	44	0.680
NAUTICA	268	95	0.356	150	23	0.155	55	29	0.523	63	43	0.691
PESCARA	361	124	0.345	191	21	0.112	81	35	0.427	89	68	0.772
PRATICA	1106	272	0.246	605	66	0.109	347	91	0.262	154	115	0.746
QUATTORRUOTE	2994	992	0.331	1869	355	0.190	677	285	0.420	448	353	0.787
QUATTRO ZAMPE	576	167	0.289	310	31	0.100	146	39	0.266	120	97	0.806
QUI TOURING	670	394	0.588	189	24	0.128	97	31	0.316	384	339	0.883
RAKAM	1912	519	0.272	1112	128	0.115	546	177	0.325	255	214	0.839
SALE & PEPE	1785	523	0.293	928	99	0.106	519	159	0.305	338	265	0.786
SALVE	1535	338	0.220	874	98	0.112	444	90	0.202	216	150	0.695
SCIENZA & VITA	347	102	0.294	185	13	0.072	105	47	0.451	57	41	0.724
LE SCIENZE	384	118	0.307	221	21	0.097	94	48	0.518	69	48	0.695
SELEZIONE READER'S DIGEST	1892	504	0.266	972	80	0.083	478	104	0.217	442	319	0.724
SILHOUETTE DONNA	1947	574	0.295	1099	187	0.170	638	223	0.350	210	164	0.779
SPEAK UP	301	95	0.315	164	30	0.181	81	23	0.278	56	43	0.758
STARTER	73	21	0.296	50	14	0.282	19	7	0.378	4	0	0.000
TUTTI FOTOGRAFI	170	66	0.385	88	10	0.118	35	12	0.350	47	43	0.912
TUTTO	264	83	0.315	128	7	0.058	83	36	0.428	53	40	0.761
TUTTOMOTO	390	131	0.336	222	29	0.131	98	48	0.488	70	54	0.772
TUTTOTURISMO	560	102	0.182	381	36	0.094	119	25	0.212	61	41	0.682
VERA	2486	652	0.262	1361	156	0.115	738	195	0.264	387	301	0.779
VITALITY	499	104	0.208	325	28	0.086	126	36	0.283	49	40	0.833
VOGUE ITALIA	2318	402	0.173	1702	171	0.101	468	123	0.262	148	108	0.729
WEEKEND VIAGGI	491	116	0.237	306	34	0.113	128	39	0.306	57	43	0.754
DIANA (QUATTORDICINALE)	245	44	0.181	149	7	0.049	54	12	0.214	42	25	0.600



# Adulti

Valore medio della probabilità individuale di lettura per valori di frequenza dichiarata  
Analisi secondo: ● valori di frequenza dichiarata

(valori assoluti x 1.000)

SETTIMANALI	1 NUMERO SU 12			2 NUMERI SU 12			3 NUMERI SU 12			4 NUMERI SU 12		
	Ultimi 12 numeri (A)	Ultimo periodo (B)	Probabilità di lettura (B/A)	Ultimi 12 numeri (A)	Ultimo periodo (B)	Probabilità di lettura (B/A)	Ultimi 12 numeri (A)	Ultimo periodo (B)	Probabilità di lettura (B/A)	Ultimi 12 numeri (A)	Ultimo periodo (B)	Probabilità di lettura (B/A)
AMICA	1670	87	0.052	1989	195	0.098	1218	165	0.135	724	126	0.174
ANNA	1500	147	0.098	1682	195	0.116	1030	160	0.155	627	142	0.226
AUTO OGGI	1128	188	0.167	1119	185	0.165	790	189	0.239	379	110	0.290
AUTOSPRINT	775	67	0.086	882	98	0.111	530	119	0.225	309	88	0.285
BELLA	766	63	0.082	805	55	0.068	605	89	0.147	301	53	0.176
CHI	1471	189	0.128	1405	211	0.150	940	145	0.154	547	135	0.247
CONFIDENZE	642	44	0.069	677	75	0.111	551	76	0.138	312	82	0.263
DOMENICA QUIZ	187	14	0.075	214	15	0.070	126	23	0.183	124	33	0.266
DONNA MODERNA	2086	222	0.106	2724	325	0.119	1942	371	0.191	1182	278	0.235
L'ESPRESSO	1677	198	0.118	2052	237	0.115	1552	253	0.163	1038	283	0.273
EVA EXPRESS TREMILA	920	72	0.078	860	104	0.121	610	94	0.154	369	89	0.241
FAMIGLIA CRISTIANA	1868	211	0.113	2135	282	0.132	1576	280	0.178	1104	296	0.268
FILM TV	140	19	0.136	96	21	0.219	74	8	0.108	50	14	0.280
GENTE	2476	280	0.113	3180	371	0.117	2354	363	0.154	1435	304	0.212
GIOIA	2018	165	0.082	2284	241	0.106	1499	176	0.117	844	157	0.186
IL GIORNALINO	318	26	0.082	246	32	0.130	158	20	0.127	101	17	0.168
GRAND HOTEL	500	34	0.068	399	48	0.120	256	58	0.227	138	31	0.225
GRAZIA	2076	171	0.082	2301	220	0.096	1571	206	0.131	839	176	0.210
GUERIN SPORTIVO	323	30	0.093	375	39	0.104	246	54	0.220	168	44	0.262
GUIDA TV	546	65	0.119	678	82	0.121	466	86	0.185	244	75	0.307
INTIMITA'	675	58	0.086	695	53	0.076	533	73	0.137	295	67	0.227
MAGAZINE BEAUTIFUL	315	27	0.086	273	25	0.092	222	39	0.176	116	43	0.371
IL MONDO	146	22	0.151	183	14	0.077	111	33	0.297	38	4	0.105
MONDO ECONOMICO	303	39	0.129	270	36	0.133	185	30	0.162	107	37	0.346
MOTOSPRINT	619	72	0.116	610	105	0.172	351	74	0.211	219	47	0.215
NOVELLA 2000	1556	141	0.091	1671	154	0.092	1007	149	0.148	648	87	0.134
OGGI	2402	260	0.108	3184	376	0.118	2146	334	0.156	1425	360	0.253
PANORAMA	2296	229	0.100	2882	321	0.111	2010	389	0.194	1178	323	0.274
SORRISI E CANZONI TV	1619	201	0.124	2003	285	0.142	1595	418	0.262	1096	279	0.255
STOP	551	62	0.113	630	60	0.095	420	79	0.188	184	49	0.266
TELEPIU'	661	80	0.121	700	84	0.120	526	127	0.241	315	75	0.238
TELESETTE	699	84	0.120	707	84	0.119	540	109	0.202	320	97	0.303
TOPOLINO	1030	143	0.139	1080	173	0.160	895	195	0.218	690	172	0.249
VISTO	510	43	0.084	569	48	0.084	396	74	0.187	233	30	0.129
VIVERSANI & BELLI	1507	142	0.094	1875	170	0.091	1271	213	0.168	781	137	0.175
<b>SUPPLEMENTI</b>												
D LA REPUBBLICA DELLE DONNE	440	69	0.157	549	75	0.137	397	64	0.161	282	92	0.326
DIARIO DELLA SETTIMANA	115	10	0.087	113	14	0.124	75	22	0.293	57	12	0.211
LA GAZZETTA SPORT MAGAZINE	638	73	0.114	888	130	0.146	688	136	0.204	443	122	0.275
IO DONNA	709	92	0.130	833	106	0.127	559	118	0.211	345	82	0.238
SETTE	681	81	0.119	1146	91	0.079	781	120	0.154	489	103	0.211
SPECCHIO DELLA STAMPA	906	111	0.123	1006	84	0.083	679	116	0.171	441	98	0.222
TV SETTE	707	74	0.105	970	86	0.089	718	100	0.139	434	88	0.203
IL VENERDI'	1247	114	0.091	1667	123	0.066	1463	197	0.135	961	179	0.186



Valore medio della probabilità individuale di lettura per valori di frequenza dichiarata

Analisi secondo: ● valori di frequenza dichiarata

(valori assoluti x 1.000)

MENSILI	1 NUMERO SU 12			2 NUMERI SU 12			3 NUMERI SU 12			4 NUMERI SU 12		
	Ultimi 12 numeri (A)	Ultimo periodo (B)	Probabilità di lettura (B/A)	Ultimi 12 numeri (A)	Ultimo periodo (B)	Probabilità di lettura (B/A)	Ultimi 12 numeri (A)	Ultimo periodo (B)	Probabilità di lettura (B/A)	Ultimi 12 numeri (A)	Ultimo periodo (B)	Probabilità di lettura (B/A)
ABITARE	406	36	0.089	525	54	0.103	322	43	0.134	173	38	0.220
AD	486	37	0.076	582	79	0.136	340	76	0.224	252	85	0.337
AIRONE	1276	74	0.058	1491	103	0.069	990	181	0.183	557	109	0.196
AMADEUS	218	19	0.087	189	23	0.122	116	20	0.172	101	26	0.257
ARCHEO	249	14	0.056	261	33	0.126	157	30	0.191	88	23	0.261
ASTRA	1258	135	0.107	591	75	0.127	407	92	0.226	211	68	0.322
A TAVOLA	167	20	0.120	226	37	0.164	119	22	0.185	84	23	0.274
AUTO	624	93	0.149	947	152	0.161	637	145	0.228	382	94	0.246
L'AUTOMOBILE	443	74	0.167	583	87	0.149	358	79	0.221	307	99	0.322
BELL'EUROPA	328	27	0.082	404	23	0.057	231	36	0.156	170	41	0.241
BELL'ITALIA	656	33	0.050	836	77	0.092	498	86	0.173	316	71	0.225
BENISSIMO	394	36	0.091	409	37	0.090	329	58	0.176	186	54	0.290
BIMBI SANI E BELLI	960	133	0.139	1051	162	0.154	700	185	0.264	400	105	0.263
BRAVA CASA	492	48	0.098	836	122	0.146	637	132	0.207	375	149	0.397
BUONA CUCINA	356	47	0.132	518	51	0.098	388	73	0.189	270	75	0.278
BURDA	1013	97	0.096	1409	170	0.121	819	169	0.206	490	160	0.327
CAPITAL	803	44	0.055	867	92	0.106	443	63	0.142	293	83	0.283
CARNET	268	37	0.138	179	39	0.218	92	15	0.163	64	16	0.250
CASAVIVA	1067	129	0.121	1375	240	0.175	1007	248	0.246	645	214	0.332
CENTO COSE ENERGY	757	47	0.062	749	104	0.139	460	79	0.172	371	97	0.261
CIAK	809	66	0.082	980	116	0.118	547	98	0.179	352	80	0.227
CIPRIA	278	50	0.180	225	26	0.116	157	37	0.236	92	24	0.261
CLASS	582	50	0.086	495	35	0.071	249	40	0.161	135	29	0.215
CLUB 3	108	11	0.102	108	22	0.204	76	21	0.276	37	17	0.459
COME STAI	251	59	0.235	380	67	0.176	212	46	0.217	112	27	0.241
CONSIGLI PRATICI	239	19	0.079	296	33	0.111	188	36	0.191	153	42	0.275
LA CUCINA ITALIANA	674	91	0.135	786	92	0.117	481	130	0.270	320	86	0.269
CUCINA MODERNA	487	31	0.064	543	73	0.134	432	98	0.227	251	77	0.307
DONNA	1069	139	0.130	1210	161	0.133	870	195	0.224	564	164	0.291
DONNA E MAMMA	282	53	0.188	279	28	0.100	168	36	0.214	136	28	0.206
DOVE	455	60	0.132	464	68	0.147	304	63	0.207	213	63	0.296
ELLE	792	72	0.091	770	73	0.095	450	65	0.144	273	42	0.154
ELLE DECOR	228	12	0.053	162	11	0.068	100	9	0.090	57	13	0.228
FOCUS	1108	214	0.193	1241	222	0.179	866	286	0.323	587	255	0.434
GARDENIA	365	27	0.074	404	45	0.111	210	40	0.190	140	33	0.236
GENTE MESE	1200	150	0.125	1665	220	0.132	1062	237	0.223	669	201	0.300
GENTE MONEY	575	45	0.078	598	38	0.064	343	55	0.160	184	44	0.239
GENTE MOTORI	1058	145	0.137	1564	214	0.137	1026	243	0.237	713	195	0.273
GENTE VIAGGI	1056	114	0.108	1347	114	0.085	776	132	0.170	547	139	0.254
GLAMOUR	389	33	0.085	380	49	0.129	219	64	0.292	115	34	0.298
GULLIVER	583	59	0.101	544	62	0.114	272	44	0.162	138	32	0.232
IN CASA	341	35	0.103	307	23	0.075	236	39	0.165	94	42	0.447
INSIEME	385	34	0.088	480	45	0.094	334	45	0.135	204	56	0.275
IO E IL MIO BAMBINO	390	55	0.141	481	101	0.210	426	102	0.239	281	112	0.399
JESUS	232	25	0.108	210	12	0.057	90	20	0.222	75	20	0.267
MADRE	131	12	0.092	169	25	0.148	87	4	0.046	44	6	0.136
MARIE CLAIRE	1136	112	0.099	1057	134	0.127	627	109	0.174	477	129	0.270
MAX	1318	140	0.106	1176	151	0.128	690	155	0.225	455	144	0.316
MERIDIANI	207	18	0.087	264	42	0.159	108	27	0.250	91	11	0.121
MESSAGGERO DI S.ANTONIO	612	51	0.083	566	53	0.094	335	69	0.206	280	70	0.250
LA MIA BOUTIQUE	236	20	0.085	341	44	0.129	194	46	0.237	130	42	0.323
LA MIA CASA	493	71	0.144	456	82	0.180	308	76	0.247	196	64	0.327
MILLIONAIRE INTRAPRENDERE	1296	192	0.148	756	149	0.197	355	98	0.276	226	72	0.319
NAUTICA	330	40	0.121	280	36	0.129	182	39	0.214	98	30	0.306
PESCARRE	391	43	0.110	362	30	0.083	269	74	0.275	146	35	0.240
PRATICA	369	48	0.130	416	38	0.091	314	48	0.153	172	37	0.215
QUATTORRUOTE	2577	438	0.170	3222	585	0.182	2274	651	0.286	1605	602	0.375
QUATTRO ZAMPE	466	35	0.075	385	49	0.127	232	43	0.185	186	36	0.194
QUI TOURING	264	45	0.170	284	44	0.155	173	51	0.295	120	44	0.367
RAKAM	582	66	0.113	634	76	0.120	443	57	0.129	257	60	0.233
SALE & PEPE	494	42	0.085	554	74	0.134	408	75	0.184	283	52	0.184
SALVE	522	50	0.096	676	76	0.112	496	67	0.135	312	56	0.179
SCIENZA & VITA	297	30	0.101	298	24	0.081	149	24	0.161	128	41	0.320
LE SCIENZE	316	38	0.120	293	45	0.154	205	32	0.156	147	50	0.340
SELEZIONE READER'S DIGEST	836	52	0.062	1013	91	0.090	662	74	0.112	369	49	0.133
SILHOUETTE DONNA	940	133	0.141	943	110	0.117	756	181	0.239	513	139	0.271
SPEAK UP	354	50	0.141	286	52	0.182	177	47	0.266	93	19	0.204
STARTER	155	15	0.097	161	19	0.118	100	22	0.220	82	14	0.171
TUTTI FOTOGRAFI	175	8	0.046	163	12	0.074	113	27	0.239	41	13	0.317
TUTTO	422	50	0.118	457	86	0.188	294	64	0.218	271	93	0.343
TUTTOMOTO	697	71	0.102	766	130	0.170	531	190	0.358	372	155	0.417
TUTTOTURISMO	526	32	0.061	582	56	0.096	310	57	0.184	189	40	0.212
VERA	888	89	0.100	1150	140	0.122	836	113	0.135	420	101	0.240
VITALITY	345	25	0.072	269	39	0.145	201	22	0.109	106	25	0.236
VOGUE ITALIA	1757	115	0.065	1757	160	0.091	827	181	0.219	488	113	0.232
WEEKEND VIAGGI	380	32	0.084	460	56	0.122	256	48	0.188	136	46	0.338
DIANA (QUATTORDICINALE)	259	13	0.050	276	22	0.080	143	26	0.182	114	33	0.289



# Adulti

Valore medio della probabilità individuale di lettura per valori di frequenza dichiarata

Analisi secondo: ● valori di frequenza dichiarata

(valori assoluti x 1.000)

SETTIMANALI	5 NUMERI SU 12			6 NUMERI SU 12			7 NUMERI SU 12			8 NUMERI SU 12		
	Ultimi 12 numeri (A)	Ultimo periodo (B)	Probabilità di lettura (B/A)	Ultimi 12 numeri (A)	Ultimo periodo (B)	Probabilità di lettura (B/A)	Ultimi 12 numeri (A)	Ultimo periodo (B)	Probabilità di lettura (B/A)	Ultimi 12 numeri (A)	Ultimo periodo (B)	Probabilità di lettura (B/A)
AMICA	403	119	0.295	326	92	0.282	107	38	0.355	104	33	0.317
ANNA	352	98	0.278	320	90	0.281	91	43	0.473	108	41	0.380
AUTO OGGI	239	57	0.238	178	65	0.365	85	28	0.329	80	40	0.500
AUTOSPRINT	216	69	0.319	138	62	0.449	74	37	0.500	73	40	0.548
BELLA	239	57	0.238	202	82	0.406	78	26	0.333	71	27	0.380
CHI	309	110	0.356	292	120	0.411	102	21	0.206	145	78	0.538
CONFIDENZE	215	51	0.237	166	33	0.199	65	35	0.538	94	50	0.532
DOMENICA QUIZ	32	19	0.594	58	30	0.517	21	8	0.381	21	9	0.429
DONNA MODERNA	844	279	0.331	712	264	0.371	332	138	0.416	406	206	0.507
L'ESPRESSO	588	211	0.359	552	203	0.368	248	117	0.472	225	114	0.507
EVA EXPRESS TREMILA	213	64	0.300	170	76	0.447	69	35	0.507	68	22	0.324
FAMIGLIA CRISTIANA	604	165	0.273	527	202	0.383	263	115	0.437	246	122	0.496
FILM TV	34	22	0.647	37	3	0.081	26	9	0.346	11	5	0.455
GENTE	921	312	0.339	798	287	0.360	272	125	0.460	286	168	0.587
GIOIA	478	97	0.203	324	89	0.275	172	64	0.372	149	65	0.436
IL GIORNALINO	51	6	0.118	60	14	0.233	23	9	0.391	9	0	0.000
GRAND HOTEL	111	30	0.270	79	20	0.253	60	34	0.567	78	36	0.462
GRAZIA	561	150	0.267	410	106	0.259	161	67	0.416	177	90	0.508
GUERIN SPORTIVO	140	38	0.271	92	42	0.457	48	19	0.396	61	31	0.508
GUIDA TV	206	53	0.257	168	59	0.351	86	38	0.442	109	56	0.514
INTIMITA'	163	53	0.325	172	49	0.285	75	24	0.320	73	32	0.438
MAGAZINE BEAUTIFUL	68	26	0.382	42	19	0.452	25	6	0.240	20	8	0.400
IL MONDO	38	15	0.395	23	9	0.391	13	4	0.308	10	3	0.300
MONDO ECONOMICO	78	24	0.308	82	33	0.402	32	13	0.406	25	8	0.320
MOTOSPRINT	148	51	0.345	135	38	0.281	64	28	0.438	75	40	0.533
NOVELLA 2000	364	88	0.242	338	107	0.317	125	40	0.320	103	32	0.311
OGGI	865	257	0.297	792	319	0.403	360	143	0.397	342	158	0.462
PANORAMA	710	245	0.345	734	292	0.398	301	133	0.442	330	171	0.518
SORRISI E CANZONI TV	726	254	0.350	699	233	0.333	345	156	0.452	381	227	0.596
STOP	130	24	0.185	108	16	0.148	50	22	0.440	46	14	0.304
TELEPIU'	224	54	0.241	186	71	0.382	71	25	0.352	115	56	0.487
TELESETTE	210	53	0.252	199	79	0.397	67	36	0.537	126	69	0.548
TOPOLINO	471	129	0.274	440	164	0.373	158	73	0.462	175	96	0.549
VISTO	155	30	0.194	129	40	0.310	54	18	0.333	54	24	0.444
VIVERSANI & BELLI	530	140	0.264	509	160	0.314	217	73	0.336	218	71	0.326
<b>SUPPLEMENTI</b>												
D LA REPUBBLICA DELLE DONNE	177	58	0.328	183	73	0.399	96	47	0.490	98	46	0.469
DIARIO DELLA SETTIMANA	23	9	0.391	41	8	0.195	11	5	0.455	14	10	0.714
LA GAZZETTA SPORT MAGAZINE	263	114	0.433	251	109	0.434	104	62	0.596	110	56	0.509
IO DONNA	235	86	0.366	238	98	0.412	80	29	0.363	99	55	0.556
SETTE	324	95	0.293	348	117	0.336	110	38	0.345	140	80	0.571
SPECCHIO DELLA STAMPA	231	71	0.307	235	80	0.340	106	45	0.425	96	45	0.469
TV SETTE	308	91	0.295	298	98	0.329	119	42	0.353	138	78	0.565
IL VENERDI'	644	161	0.250	674	221	0.328	245	113	0.461	301	166	0.551



Valore medio della probabilità individuale di lettura per valori di frequenza dichiarata

Analisi secondo: ● valori di frequenza dichiarata

(valori assoluti x 1.000)

MENSILI	5 NUMERI SU 12			6 NUMERI SU 12			7 NUMERI SU 12			8 NUMERI SU 12		
	Ultimi 12 numeri (A)	Ultimo periodo (B)	Probabilità di lettura (B/A)	Ultimi 12 numeri (A)	Ultimo periodo (B)	Probabilità di lettura (B/A)	Ultimi 12 numeri (A)	Ultimo periodo (B)	Probabilità di lettura (B/A)	Ultimi 12 numeri (A)	Ultimo periodo (B)	Probabilità di lettura (B/A)
ABITARE	79	32	0.405	102	43	0.422	48	32	0.667	55	28	0.509
AD	192	72	0.375	121	55	0.455	59	37	0.627	61	32	0.525
AIRONE	351	79	0.225	286	112	0.392	138	62	0.449	120	57	0.475
AMADEUS	26	6	0.231	52	22	0.423	28	10	0.357	10	4	0.400
ARCHEO	64	21	0.328	64	18	0.281	27	13	0.481	25	15	0.600
ASTRA	88	28	0.318	77	32	0.416	37	21	0.568	34	15	0.441
A TAVOLA	56	24	0.429	31	10	0.323	21	10	0.476	19	3	0.158
AUTO	272	117	0.430	224	121	0.540	114	53	0.465	122	76	0.623
L'AUTOMOBILE	192	62	0.323	191	67	0.351	61	30	0.492	74	40	0.541
BELL'EUROPA	68	18	0.265	98	38	0.388	30	15	0.500	31	20	0.645
BELL'ITALIA	171	57	0.333	185	58	0.314	52	38	0.731	47	26	0.553
BENISSIMO	145	26	0.179	87	30	0.345	46	20	0.435	63	35	0.556
BIMBI SANI E BELLI	358	121	0.338	270	105	0.389	113	62	0.549	136	65	0.478
BRAVA CASA	322	108	0.335	228	96	0.421	97	65	0.670	95	51	0.537
BUONA CUCINA	158	46	0.291	157	38	0.242	60	27	0.450	65	30	0.462
BURDA	300	78	0.260	271	108	0.399	105	38	0.362	90	46	0.511
CAPITAL	183	63	0.344	99	54	0.545	44	18	0.409	46	19	0.413
CARNET	36	4	0.111	20	5	0.250	15	3	0.200	22	12	0.545
CASAVIVA	388	153	0.394	391	135	0.345	166	87	0.524	161	77	0.478
CENTO COSE ENERGY	225	99	0.440	163	75	0.460	97	56	0.577	69	46	0.667
CIAK	249	108	0.434	165	86	0.521	117	76	0.650	124	62	0.500
CIPRIA	42	13	0.310	38	22	0.579	11	7	0.636	15	10	0.667
CLASS	83	24	0.289	71	36	0.507	15	8	0.533	16	4	0.250
CLUB 3	22	8	0.364	28	14	0.500	21	13	0.619	11	8	0.727
COME STAI	72	27	0.375	53	36	0.679	22	11	0.500	19	10	0.526
CONSIGLI PRATICI	96	35	0.365	74	28	0.378	15	2	0.133	53	29	0.547
LA CUCINA ITALIANA	241	51	0.212	196	55	0.281	85	45	0.529	95	49	0.516
CUCINA MODERNA	154	44	0.286	167	70	0.419	86	50	0.581	73	49	0.671
DONNA	388	137	0.353	322	137	0.425	139	74	0.532	130	79	0.608
DONNA E MAMMA	83	31	0.373	92	33	0.359	22	14	0.636	54	19	0.352
DOVE	116	34	0.293	68	25	0.368	40	20	0.500	60	30	0.500
ELLE	180	58	0.322	173	61	0.353	61	28	0.459	55	26	0.473
ELLE DECOR	57	14	0.246	30	11	0.367	21	2	0.095	10	10	1.000
FOCUS	454	180	0.396	423	212	0.501	218	127	0.583	193	105	0.544
GARDENIA	107	31	0.290	98	29	0.302	43	31	0.721	25	14	0.560
GENTE MESE	632	289	0.457	482	230	0.477	215	100	0.465	206	110	0.534
GENTE MONEY	103	39	0.379	77	32	0.416	47	22	0.468	34	18	0.529
GENTE MOTORI	453	161	0.355	422	173	0.410	207	100	0.483	187	108	0.578
GENTE VIAGGI	359	125	0.348	221	113	0.511	98	41	0.418	74	43	0.581
GLAMOUR	124	43	0.347	91	35	0.385	28	12	0.429	11	7	0.636
GULLIVER	111	41	0.369	69	18	0.261	30	9	0.300	20	13	0.650
IN CASA	57	8	0.140	67	25	0.373	32	11	0.344	23	12	0.522
INSIEME	127	49	0.386	121	45	0.372	49	22	0.449	82	42	0.512
IO E IL MIO BAMBINO	258	93	0.360	177	72	0.407	140	46	0.329	124	65	0.524
JESUS	57	7	0.123	53	14	0.264	11	6	0.545	10	6	0.600
MADRE	48	13	0.271	49	7	0.143	6	1	0.167	14	3	0.214
MARIE CLAIRE	276	65	0.236	245	124	0.506	125	68	0.544	100	52	0.520
MAX	305	129	0.423	280	106	0.379	137	83	0.606	123	56	0.455
MERIDIANI	43	10	0.233	35	10	0.286	12	7	0.583	11	10	0.909
MESSAGGERO DI S.ANTONIO	170	72	0.424	198	58	0.293	97	25	0.258	103	46	0.447
LA MIA BOUTIQUE	96	18	0.188	83	30	0.361	29	13	0.448	38	22	0.579
LA MIA CASA	110	27	0.245	110	27	0.245	60	26	0.433	61	35	0.574
MILLIONAIRE INTRAPRENDERE	155	61	0.394	99	41	0.414	65	41	0.631	31	14	0.452
NAUTICA	67	17	0.254	61	26	0.426	34	19	0.559	35	26	0.743
PESCARÈ	158	45	0.285	109	46	0.422	42	10	0.238	58	32	0.552
PRATICA	157	57	0.363	131	26	0.198	39	20	0.513	61	29	0.475
QUATTORRUOTE	1119	500	0.447	928	486	0.524	409	242	0.592	433	285	0.658
QUATTRO ZAMPE	155	58	0.374	108	48	0.444	39	17	0.436	39	17	0.436
QUI TOURING	80	14	0.175	79	29	0.367	43	26	0.605	39	19	0.487
RAKAM	172	53	0.308	139	48	0.345	78	35	0.449	71	38	0.535
SALE & PEPE	197	70	0.355	171	58	0.339	77	33	0.429	63	31	0.492
SALVE	230	52	0.226	154	43	0.279	64	13	0.203	64	34	0.531
SCIENZA & VITA	78	32	0.410	55	25	0.455	53	23	0.434	26	13	0.500
LE SCIENZE	79	41	0.519	88	41	0.466	59	37	0.627	39	31	0.795
SELEZIONE READER'S DIGEST	237	53	0.224	260	82	0.315	110	37	0.336	128	50	0.391
SILHOUETTE DONNA	379	162	0.427	257	117	0.455	166	89	0.536	157	80	0.510
SPEAK UP	93	29	0.312	64	13	0.203	23	10	0.435	31	15	0.484
STARTER	22	9	0.409	24	14	0.583	14	8	0.571	28	8	0.286
TUTTI FOTOGRAFI	37	18	0.486	43	21	0.488	25	8	0.320	26	8	0.308
TUTTO	182	84	0.462	174	88	0.506	72	34	0.472	71	36	0.507
TUTTOMOTO	248	120	0.484	217	110	0.507	135	64	0.474	113	62	0.549
TUTTOTURISMO	90	24	0.267	112	39	0.348	32	7	0.219	29	14	0.483
VERA	362	107	0.296	309	88	0.285	142	56	0.394	159	76	0.478
VITALITY	121	28	0.231	70	22	0.314	43	21	0.488	12	5	0.417
VOGUE ITALIA	324	78	0.241	214	73	0.341	105	57	0.543	84	36	0.429
WEEKEND VIAGGI	99	23	0.232	70	24	0.343	9	3	0.333	35	17	0.486
DIANA (QUATTORDICINALE)	71	22	0.310	85	23	0.271	18	7	0.389	23	6	0.261



# Adulti

Valore medio della probabilità individuale di lettura per valori di frequenza dichiarata

Analisi secondo: ● valori di frequenza dichiarata

(valori assoluti x 1.000)

SETTIMANALI	9 NUMERI SU 12			10 NUMERI SU 12			11 NUMERI SU 12			12 NUMERI SU 12		
	Ultimi 12 numeri (A)	Ultimo periodo (B)	Probabilità di lettura (B/A)	Ultimi 12 numeri (A)	Ultimo periodo (B)	Probabilità di lettura (B/A)	Ultimi 12 numeri (A)	Ultimo periodo (B)	Probabilità di lettura (B/A)	Ultimi 12 numeri (A)	Ultimo periodo (B)	Probabilità di lettura (B/A)
AMICA	43	30	0.698	146	77	0.527	32	23	0.719	378	283	0.749
ANNA	34	12	0.353	145	53	0.366	43	26	0.605	438	351	0.801
AUTO OGGI	28	7	0.250	110	65	0.591	20	8	0.400	373	312	0.836
AUTOSPRINT	33	21	0.636	114	52	0.456	14	8	0.571	296	255	0.861
BELLA	28	20	0.714	96	50	0.521	17	1	0.059	267	215	0.805
CHI	59	38	0.644	200	129	0.645	48	30	0.625	464	408	0.879
CONFIDENZE	29	21	0.724	118	77	0.653	41	32	0.780	537	473	0.881
DOMENICA QUIZ	7	2	0.286	43	17	0.395	4	2	0.500	225	195	0.867
DONNA MODERNA	172	103	0.599	426	237	0.556	123	75	0.610	1536	1355	0.882
L'ESPRESSO	98	62	0.633	340	202	0.594	83	57	0.687	1101	983	0.893
EVA EXPRESS TREMILA	27	16	0.593	80	36	0.450	18	8	0.444	212	190	0.896
FAMIGLIA CRISTIANA	139	91	0.655	398	211	0.530	120	84	0.700	3112	2846	0.915
FILM TV	5	2	0.400	29	11	0.379	26	14	0.538	206	173	0.840
GENTE	144	80	0.556	413	236	0.571	123	67	0.545	1440	1248	0.867
GIOIA	60	20	0.333	177	101	0.571	33	16	0.485	303	229	0.756
IL GIORNALINO	18	6	0.333	39	19	0.487	5	0	0.000	271	234	0.863
GRAND HOTEL	43	34	0.791	90	43	0.478	33	17	0.515	680	599	0.881
GRAZIA	60	27	0.450	210	114	0.543	49	37	0.755	583	495	0.849
GUERIN SPORTIVO	28	22	0.786	85	45	0.529	27	21	0.778	187	148	0.791
GUIDA TV	63	27	0.429	146	90	0.616	29	17	0.586	1050	934	0.890
INTIMITA'	28	9	0.321	148	83	0.561	49	24	0.490	626	561	0.896
MAGAZINE BEAUTIFUL	10	4	0.400	64	34	0.531	22	16	0.727	178	145	0.815
IL MONDO	0	0		19	10	0.526	6	6	1.000	69	62	0.899
MONDO ECONOMICO	11	6	0.545	71	38	0.535	17	8	0.471	181	132	0.729
MOTOSPRINT	29	17	0.586	95	60	0.632	26	18	0.692	269	236	0.877
NOVELLA 2000	36	17	0.472	180	96	0.533	36	22	0.611	413	355	0.860
OGGI	135	57	0.422	436	240	0.550	98	61	0.622	1641	1449	0.883
PANORAMA	154	85	0.552	372	226	0.608	131	87	0.664	1483	1339	0.903
SORRISI E CANZONI TV	180	120	0.667	658	427	0.649	258	192	0.744	5656	5342	0.944
STOP	22	9	0.409	41	23	0.561	28	12	0.429	382	332	0.869
TELEPIU'	39	13	0.333	117	59	0.504	85	61	0.718	1507	1373	0.911
TELESETTE	28	16	0.571	116	68	0.586	82	55	0.671	1560	1458	0.935
TOPOLINO	93	48	0.516	321	184	0.573	82	52	0.634	1299	1106	0.851
VISTO	26	13	0.500	90	44	0.489	44	40	0.909	353	321	0.909
VIVERSANI & BELLI	81	37	0.457	254	142	0.559	75	54	0.720	768	669	0.871
<b>SUPPLEMENTI</b>												
D LA REPUBBLICA DELLE DONNE	50	33	0.660	168	106	0.631	40	24	0.600	1006	917	0.912
DIARIO DELLA SETTIMANA	7	5	0.714	21	17	0.810	8	6	0.750	115	106	0.922
LA GAZZETTA SPORT MAGAZINE	43	29	0.674	190	118	0.621	64	48	0.750	928	868	0.935
IO DONNA	72	43	0.597	130	81	0.623	28	19	0.679	1171	1091	0.932
SETTE	86	44	0.512	262	152	0.580	75	50	0.667	1766	1633	0.925
SPECCHIO DELLA STAMPA	50	23	0.460	152	74	0.487	57	37	0.649	670	613	0.915
TV SETTE	57	36	0.632	207	125	0.604	73	52	0.712	1734	1623	0.936
IL VENERDI'	176	106	0.602	492	309	0.628	168	112	0.667	2051	1851	0.902



Valore medio della probabilità individuale di lettura per valori di frequenza dichiarata

Analisi secondo: ● valori di frequenza dichiarata

(valori assoluti x 1.000)

MENSILI	9 NUMERI SU 12			10 NUMERI SU 12			11 NUMERI SU 12			12 NUMERI SU 12		
	Ultimi 12 numeri (A)	Ultimo periodo (B)	Probabilità di lettura (B/A)	Ultimi 12 numeri (A)	Ultimo periodo (B)	Probabilità di lettura (B/A)	Ultimi 12 numeri (A)	Ultimo periodo (B)	Probabilità di lettura (B/A)	Ultimi 12 numeri (A)	Ultimo periodo (B)	Probabilità di lettura (B/A)
ABITARE	12	8	0.667	39	24	0.615	16	6	0.375	145	119	0.821
AD	30	12	0.400	79	49	0.620	11	1	0.091	310	246	0.794
AIRONE	38	17	0.447	140	67	0.479	32	18	0.563	391	324	0.829
AMADEUS	5	5	1.000	21	15	0.714	4	4	1.000	61	49	0.803
ARCHEO	11	7	0.636	33	16	0.485	2	0	0.000	106	70	0.660
ASTRA	22	16	0.727	52	27	0.519	36	30	0.833	180	150	0.833
A TAVOLA	1	0	0.000	26	12	0.462	2	2	1.000	96	83	0.865
AUTO	64	40	0.625	138	76	0.551	34	30	0.882	373	312	0.836
L'AUTOMOBILE	35	25	0.714	126	76	0.603	27	17	0.630	1097	970	0.884
BELL'EUROPA	10	4	0.400	41	19	0.463	6	0	0.000	145	109	0.752
BELL'ITALIA	35	22	0.629	90	50	0.556	8	6	0.750	279	215	0.771
BENISSIMO	17	9	0.529	46	23	0.500	14	14	1.000	136	100	0.735
BIMBI SANI E BELLI	43	19	0.442	236	112	0.475	48	26	0.542	405	302	0.746
BRAVA CASA	24	12	0.500	177	109	0.616	41	24	0.585	375	330	0.880
BUONA CUCINA	29	16	0.552	103	74	0.718	15	11	0.733	185	153	0.827
BURDA	75	38	0.507	172	95	0.552	44	15	0.341	367	301	0.820
CAPITAL	22	16	0.727	63	38	0.603	7	5	0.714	163	131	0.804
CARNET	0	0	0	0	0	0	11	4	0.364	57	42	0.737
CASAVIVA	41	29	0.707	253	179	0.708	74	54	0.730	575	473	0.823
CENTO COSE ENERGY	20	13	0.650	146	94	0.644	30	21	0.700	253	216	0.854
CIAK	47	15	0.319	112	80	0.714	23	18	0.783	268	232	0.866
CIPRIA	2	2	1.000	24	16	0.667	8	2	0.250	102	80	0.784
CLASS	3	2	0.667	21	11	0.524	4	3	0.750	128	109	0.852
CLUB 3	8	7	0.875	27	16	0.593	8	7	0.875	172	155	0.901
COME STAI	4	2	0.500	68	38	0.559	21	10	0.476	126	108	0.857
CONSIGLI PRATICI	16	5	0.313	53	29	0.547	2	1	0.500	68	53	0.779
LA CUCINA ITALIANA	33	18	0.545	133	77	0.579	15	13	0.867	454	378	0.833
CUCINA MODERNA	40	28	0.700	149	77	0.517	5	2	0.400	295	255	0.864
DONNA	63	35	0.556	156	93	0.596	26	16	0.615	209	181	0.866
DONNA E MAMMA	9	4	0.444	43	14	0.326	16	5	0.313	162	136	0.840
DOVE	21	11	0.524	52	35	0.673	10	3	0.300	190	172	0.905
ELLE	17	9	0.529	67	36	0.537	9	9	1.000	194	161	0.830
ELLE DECOR	3	0	0.000	17	13	0.765	3	1	0.333	91	74	0.813
FOCUS	75	52	0.693	295	199	0.675	103	81	0.786	994	920	0.926
GARDENIA	13	11	0.846	46	25	0.543	6	4	0.667	234	204	0.872
GENTE MESE	88	39	0.443	304	183	0.602	62	45	0.726	409	330	0.807
GENTE MONEY	13	8	0.615	32	20	0.625	10	8	0.800	131	106	0.809
GENTE MOTORI	96	57	0.594	225	161	0.716	47	28	0.596	477	409	0.857
GENTE VIAGGI	22	12	0.545	98	59	0.602	17	8	0.471	246	202	0.821
GLAMOUR	10	6	0.600	46	22	0.478	6	4	0.667	93	83	0.892
GULLIVER	5	2	0.400	40	22	0.550	0	0	0	102	91	0.892
IN CASA	8	3	0.375	23	10	0.435	7	6	0.857	51	36	0.706
INSIEME	13	9	0.692	107	65	0.607	8	7	0.875	166	136	0.819
IO E IL MIO BAMBINO	46	31	0.674	164	99	0.604	50	27	0.540	438	357	0.815
JESUS	2	1	0.500	27	7	0.259	10	5	0.500	82	65	0.793
MADRE	2	2	1.000	8	8	1.000	0	0	0	141	123	0.872
MARIE CLAIRE	52	33	0.635	112	54	0.482	26	22	0.846	327	291	0.890
MAX	31	18	0.581	148	89	0.601	29	26	0.897	343	300	0.875
MERIDIANI	2	0	0.000	9	2	0.222	2	2	1.000	67	39	0.582
MESSAGGERO DI S.ANTONIO	43	28	0.651	146	88	0.603	69	49	0.710	1433	1256	0.876
LA MIA BOUTIQUE	9	4	0.444	57	26	0.456	22	18	0.818	163	139	0.853
LA MIA CASA	13	8	0.615	61	41	0.672	0	0	0	98	78	0.796
MILLIONAIRE INTRAPRENDERE	6	3	0.500	61	35	0.574	23	17	0.739	207	179	0.865
NAUTICA	12	11	0.917	54	37	0.685	5	0	0.000	133	99	0.744
PESCARE	8	8	1.000	80	39	0.488	18	14	0.778	240	187	0.779
PRATICA	29	24	0.828	73	44	0.603	12	5	0.417	197	175	0.888
QUATTORRUOTE	152	109	0.717	564	424	0.752	144	102	0.708	1711	1559	0.911
QUATTRO ZAMPE	16	9	0.563	55	38	0.691	18	8	0.444	225	182	0.809
QUI TOURING	25	15	0.600	60	39	0.650	20	11	0.550	895	802	0.896
RAKAM	7	2	0.286	60	49	0.817	24	17	0.708	266	230	0.865
SALE & PEPE	42	30	0.714	82	53	0.646	20	9	0.450	379	333	0.879
SALVE	21	12	0.571	146	81	0.555	23	15	0.652	156	138	0.885
SCIENZA & VITA	19	17	0.895	63	29	0.460	6	2	0.333	125	109	0.872
LE SCIENZE	14	11	0.786	59	40	0.678	10	5	0.500	202	149	0.738
SELEZIONE READER'S DIGEST	47	28	0.596	204	91	0.446	41	18	0.439	925	755	0.816
SILHOUETTE DONNA	51	40	0.784	157	107	0.682	58	35	0.603	233	195	0.837
SPEAK UP	8	2	0.250	36	15	0.417	11	7	0.636	133	112	0.842
STARTER	3	0	0.000	16	10	0.625	4	0	0.000	49	42	0.857
TUTTI FOTOGRAFI	13	6	0.462	27	14	0.519	9	9	1.000	108	91	0.843
TUTTO	33	22	0.667	126	89	0.706	21	15	0.714	216	192	0.889
TUTTOMOTO	47	38	0.809	141	78	0.553	33	24	0.727	325	286	0.880
TUTTOTURISMO	16	12	0.750	64	28	0.438	14	11	0.786	108	88	0.815
VERA	70	57	0.814	177	100	0.565	35	22	0.629	377	319	0.846
VITALITY	9	6	0.667	24	16	0.667	6	6	1.000	74	60	0.811
VOGUE ITALIA	31	12	0.387	104	58	0.558	13	11	0.846	251	208	0.829
WEEKEND VIAGGI	12	7	0.583	48	23	0.479	1	1	1.000	84	72	0.857
DIANA (QUATTORDICINALE)	17	9	0.529	54	21	0.389	4	3	0.750	143	117	0.818



# Uomini

Valore medio della probabilità individuale di lettura per valori di frequenza dichiarata

Analisi secondo: ● valori di frequenza dichiarata

(valori assoluti x 1.000)

SETTIMANALI	1 NUMERO SU 12			2 NUMERI SU 12			3 NUMERI SU 12			4 NUMERI SU 12		
	Ultimi 12 numeri (A)	Ultimo periodo (B)	Probabilità di lettura (B/A)	Ultimi 12 numeri (A)	Ultimo periodo (B)	Probabilità di lettura (B/A)	Ultimi 12 numeri (A)	Ultimo periodo (B)	Probabilità di lettura (B/A)	Ultimi 12 numeri (A)	Ultimo periodo (B)	Probabilità di lettura (B/A)
AMICA	405	25	0.062	350	32	0.091	185	27	0.146	106	31	0.292
ANNA	306	24	0.078	224	40	0.179	156	18	0.115	108	24	0.222
AUTO OGGI	879	155	0.176	942	158	0.168	694	174	0.251	332	94	0.283
AUTOSPRINT	635	49	0.077	792	83	0.105	454	98	0.216	274	79	0.288
BELLA	131	8	0.061	101	2	0.020	69	9	0.130	23	4	0.174
CHI	485	68	0.140	478	91	0.190	330	44	0.133	172	41	0.238
CONFIDENZE	104	11	0.106	118	14	0.119	94	17	0.181	44	14	0.318
DOMENICA QUIZ	97	8	0.082	113	9	0.080	59	10	0.169	60	16	0.267
DONNA MODERNA	634	82	0.129	697	125	0.179	454	95	0.209	222	43	0.194
L'ESPRESSO	979	134	0.137	1278	162	0.127	1026	169	0.165	699	210	0.300
EVA EXPRESS TREMILA	384	32	0.083	367	47	0.128	296	42	0.142	146	38	0.260
FAMIGLIA CRISTIANA	847	106	0.125	995	131	0.132	715	128	0.179	534	153	0.287
FILM TV	89	11	0.124	37	5	0.135	49	7	0.143	35	12	0.343
GENTE	1079	113	0.105	1452	188	0.129	981	144	0.147	551	115	0.209
GIOIA	490	51	0.104	457	55	0.120	222	22	0.099	134	22	0.164
IL GIORNALINO	138	14	0.101	81	8	0.099	87	12	0.138	41	5	0.122
GRAND HOTEL	142	10	0.070	145	13	0.090	83	27	0.325	40	8	0.200
GRAZIA	524	46	0.088	451	53	0.118	233	41	0.176	130	19	0.146
GUERIN SPORTIVO	251	25	0.100	326	36	0.110	226	52	0.230	154	43	0.279
GUIDA TV	243	32	0.132	329	41	0.125	247	54	0.219	118	43	0.364
INTIMITA'	125	18	0.144	133	15	0.113	79	15	0.190	72	27	0.375
MAGAZINE BEAUTIFUL	81	7	0.086	101	13	0.129	78	15	0.192	26	4	0.154
IL MONDO	88	15	0.170	135	11	0.081	76	22	0.289	26	4	0.154
MONDO ECONOMICO	182	27	0.148	208	28	0.135	136	22	0.162	71	23	0.324
MOTOSPRINT	490	52	0.106	527	90	0.171	295	59	0.200	178	40	0.225
NOVELLA 2000	652	67	0.103	730	84	0.115	368	52	0.141	257	44	0.171
OGGI	1144	111	0.097	1447	176	0.122	858	132	0.154	523	149	0.285
PANORAMA	1263	125	0.099	1699	206	0.121	1210	258	0.213	743	219	0.295
SORRISI E CANZONI TV	792	87	0.110	963	145	0.151	772	223	0.289	506	113	0.223
STOP	237	27	0.114	258	36	0.140	160	36	0.225	78	10	0.128
TELEPIU'	336	57	0.170	344	53	0.154	276	69	0.250	163	43	0.264
TELESETTE	351	39	0.111	346	50	0.145	264	53	0.201	173	58	0.335
TOPOLINO	457	57	0.125	526	84	0.160	411	83	0.202	298	74	0.248
VISTO	233	27	0.116	258	22	0.085	165	41	0.248	82	18	0.220
VIVERSANI & BELLI	496	42	0.085	517	68	0.132	328	59	0.180	179	38	0.212
<b>SUPPLEMENTI</b>												
D LA REPUBBLICA DELLE DONNE	175	32	0.183	210	29	0.138	149	24	0.161	93	37	0.396
DIARIO DELLA SETTIMANA	52	7	0.135	76	12	0.158	48	15	0.313	36	7	0.194
LA GAZZETTA SPORT MAGAZINE	455	49	0.108	714	116	0.162	536	112	0.209	375	104	0.277
IO DONNA	231	30	0.130	249	34	0.137	176	39	0.222	84	26	0.310
SETTE	352	48	0.136	664	59	0.089	458	76	0.166	285	65	0.228
SPECCHIO DELLA STAMPA	438	59	0.135	504	42	0.083	334	65	0.195	224	59	0.263
TV SETTE	357	37	0.104	488	37	0.076	364	50	0.137	217	47	0.217
IL VENERDI'	644	66	0.102	1002	83	0.083	819	113	0.138	482	97	0.201



Valore medio della probabilità individuale di lettura per valori di frequenza dichiarata

Analisi secondo: ● valori di frequenza dichiarata

(valori assoluti x 1.000)

MENSILI	1 NUMERO SU 12			2 NUMERI SU 12			3 NUMERI SU 12			4 NUMERI SU 12		
	Ultimi 12 numeri (A)	Ultimo periodo (B)	Probabilità di lettura (B/A)	Ultimi 12 numeri (A)	Ultimo periodo (B)	Probabilità di lettura (B/A)	Ultimi 12 numeri (A)	Ultimo periodo (B)	Probabilità di lettura (B/A)	Ultimi 12 numeri (A)	Ultimo periodo (B)	Probabilità di lettura (B/A)
ABITARE	181	19	0.105	265	35	0.132	168	30	0.179	69	19	0.275
AD	256	26	0.102	280	35	0.125	146	28	0.192	102	33	0.324
AIRONE	722	49	0.068	834	72	0.086	544	132	0.243	289	59	0.204
AMADEUS	138	14	0.101	108	17	0.157	73	13	0.178	54	14	0.259
ARCHEO	159	11	0.069	113	16	0.142	88	19	0.216	43	14	0.326
ASTRA	344	43	0.125	145	22	0.152	78	16	0.205	60	17	0.283
A TAVOLA	31	2	0.065	78	14	0.179	22	8	0.364	25	14	0.560
AUTO	479	68	0.142	741	122	0.165	541	115	0.213	331	69	0.208
L'AUTOMOBILE	313	54	0.173	469	59	0.126	288	64	0.222	237	85	0.359
BELL'EUROPA	175	13	0.074	208	8	0.038	93	17	0.183	76	21	0.276
BELL'ITALIA	375	15	0.040	432	39	0.090	258	33	0.128	143	37	0.259
BENISSIMO	54	7	0.130	32	8	0.250	8	2	0.250	9	2	0.222
BIMBI SANI E BELLI	208	34	0.163	250	43	0.172	160	59	0.369	79	19	0.241
BRAVA CASA	120	8	0.067	209	23	0.110	188	36	0.191	92	47	0.511
BUONA CUCINA	93	14	0.151	100	9	0.090	107	29	0.271	53	15	0.283
BURDA	125	14	0.112	169	17	0.101	52	9	0.173	42	12	0.286
CAPITAL	486	34	0.070	579	70	0.121	293	51	0.174	204	65	0.319
CARNET	134	20	0.149	70	9	0.129	48	10	0.208	35	6	0.171
CASAVIVA	325	30	0.092	460	82	0.178	317	72	0.227	176	83	0.472
CENTO COSE ENERGY	194	8	0.041	189	37	0.196	76	7	0.092	59	22	0.373
CIAK	457	39	0.085	626	84	0.134	280	54	0.193	195	45	0.231
CIPRIA	28	5	0.192	38	2	0.053	11	5	0.455	4	1	0.250
CLASS	321	24	0.075	294	24	0.082	133	32	0.241	91	16	0.176
CLUB 3	56	6	0.107	51	9	0.176	37	10	0.270	17	9	0.529
COME STAI	71	2	0.028	90	24	0.267	66	19	0.288	21	8	0.381
CONSIGLI PRATICI	24	1	0.042	49	4	0.082	18	2	0.111	21	9	0.429
LA CUCINA ITALIANA	233	27	0.116	246	33	0.134	151	48	0.318	79	25	0.316
CUCINA MODERNA	174	15	0.086	108	6	0.056	61	16	0.262	55	16	0.291
DONNA	293	54	0.184	274	34	0.124	152	45	0.296	85	31	0.365
DONNA E MAMMA	87	16	0.184	52	8	0.154	25	6	0.240	16	3	0.188
DOVE	213	21	0.099	229	38	0.166	136	30	0.221	97	23	0.237
ELLE	211	32	0.152	152	8	0.053	67	11	0.164	43	6	0.140
ELLE DECOR	33	0	0.000	27	4	0.148	10	2	0.200	12	7	0.583
FOCUS	621	123	0.198	717	147	0.205	492	198	0.402	326	144	0.442
GARDENIA	125	18	0.144	158	13	0.082	99	19	0.192	56	14	0.250
GENTE MESE	491	55	0.112	691	98	0.142	440	90	0.205	267	77	0.288
GENTE MONEY	360	35	0.097	415	23	0.055	219	42	0.192	119	37	0.311
GENTE MOTORI	730	116	0.159	1275	170	0.133	869	213	0.245	594	152	0.256
GENTE VIAGGI	667	75	0.112	867	77	0.089	450	76	0.169	348	105	0.302
GLAMOUR	85	1	0.012	68	8	0.118	54	10	0.185	19	8	0.421
GULLIVER	336	38	0.113	362	48	0.133	163	27	0.166	84	28	0.333
IN CASA	123	13	0.106	109	14	0.128	92	14	0.152	36	19	0.528
INSIEME	112	12	0.107	112	10	0.089	58	12	0.207	47	13	0.277
IO E IL MIO BAMBINO	107	19	0.178	105	10	0.095	87	29	0.333	58	28	0.483
JESUS	117	20	0.171	109	2	0.018	49	13	0.265	29	8	0.276
MADRE	39	3	0.077	49	17	0.347	24	0	0.000	5	2	0.400
MARIE CLAIRE	275	30	0.109	149	20	0.134	52	11	0.212	76	15	0.197
MAX	746	83	0.111	686	91	0.133	455	119	0.262	299	91	0.304
MERIDIANI	122	5	0.041	129	25	0.194	61	13	0.213	44	7	0.159
MESSAGGERO DI S.ANTONIO	329	31	0.094	294	26	0.088	151	32	0.212	117	30	0.256
LA MIA BOUTIQUE	47	0	0.000	45	0	0.000	13	6	0.462	10	5	0.500
LA MIA CASA	163	30	0.184	145	25	0.172	73	14	0.192	39	22	0.564
MILLIONAIRE INTRAPRENDERE	754	123	0.163	488	84	0.172	243	70	0.288	154	53	0.344
NAUTICA	217	31	0.143	242	34	0.140	151	38	0.252	77	16	0.208
PESCARRE	283	28	0.099	294	23	0.078	237	70	0.295	127	27	0.213
PRATICA	47	2	0.043	64	0	0.000	50	9	0.180	16	3	0.188
QUATTORRUOTE	1457	238	0.163	2271	419	0.185	1685	483	0.287	1292	475	0.368
QUATTRO ZAMPE	204	14	0.069	185	34	0.184	107	22	0.206	75	22	0.293
QUI TOURING	150	30	0.200	172	33	0.192	100	35	0.350	76	33	0.434
RAKAM	95	21	0.221	50	7	0.140	20	0	0.000	17	2	0.118
SALE & PEPE	89	11	0.124	101	19	0.188	59	11	0.186	49	13	0.265
SALVE	203	25	0.123	237	25	0.105	158	27	0.171	123	26	0.211
SCIENZA & VITA	197	22	0.112	181	20	0.110	92	9	0.098	80	27	0.338
LE SCIENZE	198	25	0.126	176	25	0.142	123	26	0.211	107	39	0.364
SELEZIONE READER'S DIGEST	380	24	0.063	533	49	0.092	355	41	0.115	177	38	0.215
SILHOUETTE DONNA	173	25	0.145	100	10	0.100	51	10	0.196	41	27	0.659
SPEAK UP	148	28	0.189	144	34	0.236	96	27	0.281	45	8	0.178
STARTER	144	13	0.090	139	11	0.079	88	17	0.198	76	13	0.171
TUTTI FOTOGRAFI	116	7	0.060	122	8	0.066	80	14	0.175	30	9	0.300
TUTTO	186	41	0.220	224	46	0.205	136	28	0.206	142	49	0.345
TUTTOMOTO	458	52	0.114	651	119	0.183	465	170	0.366	327	138	0.422
TUTTOTURISMO	356	18	0.051	364	28	0.077	186	38	0.204	128	30	0.234
VERA	230	27	0.117	262	36	0.137	150	28	0.187	46	9	0.196
VITALITY	58	5	0.086	55	9	0.164	22	3	0.136	22	3	0.136
VOGUE ITALIA	636	49	0.077	503	26	0.052	213	57	0.268	173	54	0.312
WEEKEND VIAGGI	200	16	0.080	258	34	0.132	137	26	0.190	76	26	0.342
DIANA (QUATTORDICINALE)	165	10	0.061	207	19	0.092	115	23	0.200	76	26	0.342



# Uomini

Valore medio della probabilità individuale di lettura per valori di frequenza dichiarata

Analisi secondo: ● valori di frequenza dichiarata

(valori assoluti x 1.000)

SETTIMANALI	5 NUMERI SU 12			6 NUMERI SU 12			7 NUMERI SU 12			8 NUMERI SU 12		
	Ultimi 12 numeri (A)	Ultimo periodo (B)	Probabilità di lettura (B/A)	Ultimi 12 numeri (A)	Ultimo periodo (B)	Probabilità di lettura (B/A)	Ultimi 12 numeri (A)	Ultimo periodo (B)	Probabilità di lettura (B/A)	Ultimi 12 numeri (A)	Ultimo periodo (B)	Probabilità di lettura (B/A)
AMICA	45	7	0.156	34	6	0.176	17	9	0.529	12	3	0.250
ANNA	31	2	0.065	34	10	0.294	15	10	0.667	7	7	1.000
AUTO OGGI	207	53	0.256	140	55	0.393	81	26	0.321	65	33	0.508
AUTOSPRINT	192	65	0.339	125	56	0.448	74	37	0.500	66	33	0.500
BELLA	15	2	0.133	19	10	0.526	7	1	0.143	7	6	0.857
CHI	85	31	0.365	83	28	0.337	30	7	0.233	36	16	0.444
CONFIDENZE	41	5	0.122	15	1	0.067	12	3	0.250	16	7	0.438
DOMENICA QUIZ	21	8	0.381	26	12	0.462	8	5	0.625	6	0	0.000
DONNA MODERNA	131	44	0.336	120	43	0.358	27	9	0.333	70	25	0.357
L'ESPRESSO	394	142	0.360	369	141	0.382	175	80	0.457	140	75	0.536
EVA EXPRESS TREMILA	84	29	0.345	82	41	0.500	39	22	0.564	15	4	0.267
FAMIGLIA CRISTIANA	287	86	0.300	234	79	0.338	109	51	0.468	117	58	0.496
FILM TV	20	12	0.600	15	3	0.200	26	9	0.346	6	0	0.000
GENTE	312	122	0.391	252	93	0.369	107	37	0.346	84	44	0.524
GIOIA	52	13	0.250	28	10	0.357	18	5	0.278	16	6	0.375
IL GIORNALINO	26	3	0.115	20	5	0.250	2	0	0.000	0	0	0.000
GRAND HOTEL	33	5	0.152	27	14	0.519	23	14	0.609	16	10	0.625
GRAZIA	48	6	0.125	52	15	0.288	21	12	0.571	17	11	0.647
GUERIN SPORTIVO	138	38	0.275	85	39	0.459	48	19	0.396	51	23	0.451
GUIDA TV	87	20	0.230	72	35	0.486	47	21	0.447	45	23	0.511
INTIMITA'	26	10	0.385	22	7	0.318	8	1	0.125	6	3	0.500
MAGAZINE BEAUTIFUL	19	6	0.316	2	0	0.000	4	3	0.750	9	6	0.667
IL MONDO	25	8	0.320	21	7	0.333	12	4	0.333	6	2	0.333
MONDO ECONOMICO	61	16	0.262	70	28	0.400	23	8	0.348	19	6	0.316
MOTOSPRINT	142	51	0.359	121	35	0.289	61	25	0.410	69	35	0.507
NOVELLA 2000	154	35	0.227	136	48	0.353	60	20	0.333	38	13	0.342
OGGI	380	133	0.350	292	117	0.401	120	47	0.392	116	46	0.397
PANORAMA	458	180	0.393	467	207	0.443	185	84	0.454	206	115	0.558
SORRISI E CANZONI TV	360	135	0.375	317	134	0.423	164	76	0.463	178	117	0.657
STOP	47	9	0.191	38	4	0.105	16	10	0.625	10	2	0.200
TELEPIU'	114	22	0.193	88	33	0.375	32	9	0.281	56	29	0.518
TELESETTE	109	30	0.275	109	44	0.404	33	24	0.727	59	25	0.424
TOPOLINO	261	73	0.280	197	70	0.355	76	33	0.434	80	48	0.600
VISTO	69	7	0.101	46	16	0.348	23	12	0.522	36	15	0.417
VIVERSANI & BELLI	129	46	0.357	99	33	0.333	61	34	0.557	51	19	0.373
<b>SUPPLEMENTI</b>												
D LA REPUBBLICA DELLE DONNE	60	21	0.350	57	24	0.421	37	20	0.541	28	12	0.429
DIARIO DELLA SETTIMANA	14	7	0.500	27	7	0.259	3	3	1.000	10	7	0.700
LA GAZZETTA SPORT MAGAZINE	221	103	0.466	215	98	0.456	86	52	0.605	96	53	0.552
IO DONNA	62	15	0.242	72	27	0.375	12	5	0.417	18	9	0.500
SETTE	186	63	0.339	201	72	0.358	71	26	0.366	78	48	0.615
SPECCHIO DELLA STAMPA	112	38	0.339	106	45	0.425	59	27	0.458	43	23	0.535
TV SETTE	140	48	0.343	155	54	0.348	56	18	0.321	69	48	0.696
IL VENERDI'	314	89	0.283	371	116	0.313	124	55	0.444	167	104	0.623



Valore medio della probabilità individuale di lettura per valori di frequenza dichiarata

Analisi secondo: ● valori di frequenza dichiarata

(valori assoluti x 1.000)

MENSILI	5 NUMERI SU 12			6 NUMERI SU 12			7 NUMERI SU 12			8 NUMERI SU 12		
	Ultimi 12 numeri (A)	Ultimo periodo (B)	Probabilità di lettura (B/A)	Ultimi 12 numeri (A)	Ultimo periodo (B)	Probabilità di lettura (B/A)	Ultimi 12 numeri (A)	Ultimo periodo (B)	Probabilità di lettura (B/A)	Ultimi 12 numeri (A)	Ultimo periodo (B)	Probabilità di lettura (B/A)
ABITARE	28	7	0.250	42	25	0.595	20	17	0.850	21	12	0.571
AD	64	25	0.391	52	23	0.442	23	18	0.783	14	9	0.643
AIRONE	160	33	0.206	139	58	0.417	62	27	0.435	62	35	0.565
AMADEUS	16	4	0.250	37	15	0.405	21	8	0.381	2	0	0.000
ARCHEO	44	12	0.273	32	4	0.125	9	5	0.556	14	11	0.786
ASTRA	17	4	0.235	14	5	0.357	5	1	0.200	6	4	0.667
A TAVOLA	11	6	0.545	13	4	0.308	0	0		4	0	0.000
AUTO	238	97	0.408	182	96	0.527	93	47	0.505	110	65	0.591
L'AUTOMOBILE	163	50	0.307	139	54	0.388	51	25	0.490	60	31	0.517
BELL'EUROPA	26	9	0.346	47	17	0.362	9	7	0.778	17	12	0.706
BELL'ITALIA	79	33	0.418	87	29	0.333	24	16	0.667	23	15	0.652
BENISSIMO	6	1	0.167	6	0	0.000	5	0	0.000	2	2	1.000
BIMBI SANI E BELLI	76	33	0.434	48	24	0.500	27	14	0.519	15	6	0.400
BRAVA CASA	85	33	0.388	54	31	0.574	34	27	0.794	17	11	0.647
BUONA CUCINA	34	5	0.147	22	6	0.273	12	10	0.833	13	6	0.462
BURDA	32	13	0.406	14	5	0.357	6	4	0.667	4	1	0.250
CAPITAL	109	43	0.394	68	39	0.574	35	14	0.400	20	13	0.650
CARNET	23	3	0.130	5	0	0.000	3	0	0.000	18	11	0.611
CASAVIVA	100	48	0.480	79	23	0.291	39	22	0.564	49	25	0.510
CENTO COSE ENERGY	16	9	0.563	28	10	0.357	11	4	0.364	9	7	0.778
CIAK	152	70	0.461	86	45	0.523	72	48	0.667	70	32	0.457
CIPRIA	6	3	0.500	0	0		0	0		1	0	0.000
CLASS	49	13	0.265	39	22	0.564	7	3	0.429	6	0	0.000
CLUB 3	11	7	0.636	8	4	0.500	3	3	1.000	10	7	0.700
COME STAI	18	10	0.556	11	11	1.000	0	0		5	0	0.000
CONSIGLI PRATICI	7	5	0.714	0	0		4	0	0.000	12	10	0.833
LA CUCINA ITALIANA	72	26	0.361	40	10	0.250	16	9	0.563	24	13	0.542
CUCINA MODERNA	40	18	0.450	13	6	0.462	6	3	0.500	6	4	0.667
DONNA	79	29	0.367	56	28	0.500	22	12	0.545	15	8	0.533
DONNA E MAMMA	17	9	0.529	18	6	0.333	2	2	1.000	2	2	1.000
DOVE	59	22	0.373	33	11	0.333	13	9	0.692	33	16	0.485
ELLE	30	13	0.433	25	12	0.480	10	4	0.400	16	9	0.563
ELLE DECOR	10	1	0.100	6	3	0.500	0	0		0	0	
FOCUS	315	126	0.400	263	138	0.525	145	84	0.579	119	69	0.580
GARDENIA	25	10	0.400	51	14	0.275	8	8	1.000	1	1	1.000
GENTE MESE	226	113	0.500	165	76	0.461	78	34	0.436	62	32	0.516
GENTE MONEY	78	34	0.436	62	25	0.403	30	16	0.533	22	8	0.364
GENTE MOTORI	377	134	0.355	362	149	0.412	180	88	0.489	167	103	0.617
GENTE VIAGGI	195	71	0.364	122	61	0.500	61	19	0.311	29	16	0.552
GLAMOUR	24	7	0.292	17	13	0.765	8	5	0.625	2	2	1.000
GULLIVER	69	32	0.464	37	10	0.270	20	8	0.400	11	9	0.818
IN CASA	11	0	0.000	18	11	0.611	17	5	0.294	15	8	0.533
INSIEME	18	7	0.389	26	10	0.385	12	9	0.750	8	5	0.625
IO E IL MIO BAMBINO	64	23	0.359	33	12	0.364	31	12	0.387	20	13	0.650
JESUS	20	5	0.250	30	9	0.300	7	5	0.714	4	4	1.000
MADRE	18	0	0.000	17	0	0.000	0	0		3	2	0.667
MARIE CLAIRE	22	9	0.409	31	17	0.548	3	3	1.000	14	9	0.643
MAX	176	73	0.415	169	67	0.396	97	60	0.619	62	27	0.435
MERIDIANI	17	0	0.000	14	4	0.286	0	0		5	5	1.000
MESSAGGERO DI S.ANTONIO	87	27	0.310	90	30	0.333	51	8	0.157	44	22	0.500
LA MIA BOUTIQUE	10	3	0.300	8	3	0.375	0	0		0	0	
LA MIA CASA	38	13	0.342	26	5	0.192	22	12	0.545	29	18	0.621
MILLIONAIRE INTRAPRENDERE	101	42	0.416	66	22	0.333	48	30	0.625	18	10	0.556
NAUTICA	53	13	0.245	39	23	0.590	25	10	0.400	28	20	0.714
PESCARE	130	34	0.262	88	41	0.466	34	10	0.294	52	26	0.500
PRATICA	19	8	0.421	15	4	0.267	1	1	1.000	16	6	0.375
QUATTORRUOTE	868	408	0.470	729	393	0.539	336	202	0.601	355	247	0.696
QUATTRO ZAMPE	57	22	0.386	34	16	0.471	10	7	0.700	15	11	0.733
QUI TOURING	52	11	0.212	41	20	0.488	18	8	0.444	29	14	0.483
RAKAM	8	2	0.250	6	2	0.333	2	2	1.000	0	0	
SALE & PEPE	29	11	0.379	12	5	0.417	14	5	0.357	3	0	0.000
SALVE	81	10	0.123	40	14	0.350	16	6	0.375	21	12	0.571
SCIENZA & VITA	37	15	0.405	36	18	0.500	26	12	0.462	16	13	0.813
LE SCIENZE	38	14	0.368	47	23	0.489	34	25	0.735	31	25	0.806
SELEZIONE READER'S DIGEST	93	28	0.301	138	44	0.319	50	21	0.420	47	11	0.234
SILHOUETTE DONNA	29	6	0.207	3	0	0.000	6	2	0.333	13	6	0.462
SPEAK UP	14	10	0.714	30	6	0.200	14	9	0.643	10	7	0.700
STARTER	22	9	0.409	17	8	0.471	14	8	0.571	26	8	0.308
TUTTI FOTOGRAFI	34	18	0.529	28	13	0.464	17	7	0.412	10	5	0.500
TUTTO	69	37	0.536	89	42	0.472	35	18	0.514	26	19	0.731
TUTTOMOTO	200	89	0.445	187	89	0.476	116	58	0.500	94	58	0.617
TUTTOTURISMO	53	18	0.340	70	28	0.400	20	4	0.200	18	11	0.611
VERA	49	24	0.490	64	22	0.344	17	8	0.471	10	8	0.800
VITALITY	12	0	0.000	6	3	0.500	0	0		0	0	
VOGUE ITALIA	83	19	0.229	70	31	0.443	33	24	0.727	22	16	0.727
WEEKEND VIAGGI	57	19	0.333	20	4	0.200	4	2	0.500	24	14	0.583
DIANA (QUATTORDICINALE)	59	22	0.373	79	23	0.291	17	6	0.353	19	4	0.211



# Uomini

Valore medio della probabilità individuale di lettura per valori di frequenza dichiarata

Analisi secondo: ● valori di frequenza dichiarata

(valori assoluti x 1.000)

SETTIMANALI	9 NUMERI SU 12			10 NUMERI SU 12			11 NUMERI SU 12			12 NUMERI SU 12		
	Ultimi 12 numeri (A)	Ultimo periodo (B)	Probabilità di lettura (B/A)	Ultimi 12 numeri (A)	Ultimo periodo (B)	Probabilità di lettura (B/A)	Ultimi 12 numeri (A)	Ultimo periodo (B)	Probabilità di lettura (B/A)	Ultimi 12 numeri (A)	Ultimo periodo (B)	Probabilità di lettura (B/A)
AMICA	7	7	1.000	27	16	0.593	7	7	1.000	74	48	0.649
ANNA	5	2	0.400	13	7	0.538	9	7	0.778	64	54	0.844
AUTO OGGI	24	7	0.292	90	55	0.611	20	8	0.400	309	264	0.854
AUTOSPRINT	30	18	0.600	102	47	0.461	14	8	0.571	269	234	0.870
BELLA	7	7	1.000	15	6	0.400	0	0		37	30	0.811
CHI	27	14	0.519	67	45	0.672	6	3	0.500	138	120	0.870
CONFIDENZE	0	0		13	8	0.615	3	3	1.000	96	87	0.906
DOMENICA QUIZ	0	0		29	10	0.345	1	1	1.000	103	82	0.796
DONNA MODERNA	25	14	0.560	76	40	0.526	14	11	0.786	373	301	0.807
L'ESPRESSO	69	44	0.638	202	125	0.619	53	34	0.642	690	623	0.903
EVA EXPRESS TREMILA	9	3	0.333	35	15	0.429	5	5	1.000	89	80	0.899
FAMIGLIA CRISTIANA	64	39	0.609	147	69	0.469	56	38	0.679	1331	1196	0.899
FILM TV	5	2	0.400	12	6	0.500	24	11	0.458	120	108	0.900
GENTE	47	21	0.447	112	58	0.518	35	23	0.657	508	432	0.850
GIOIA	10	4	0.400	17	8	0.471	0	0		62	40	0.645
IL GIORNALINO	6	0	0.000	11	5	0.455	3	0	0.000	116	102	0.879
GRAND HOTEL	13	9	0.692	38	25	0.658	12	6	0.500	212	187	0.882
GRAZIA	14	4	0.286	36	20	0.556	2	2	1.000	99	75	0.758
GUERIN SPORTIVO	26	22	0.846	75	45	0.600	24	18	0.750	155	133	0.858
GUIDA TV	33	16	0.485	82	58	0.707	6	2	0.333	515	471	0.915
INTIMITA'	4	2	0.500	30	19	0.633	10	3	0.300	88	79	0.898
MAGAZINE BEAUTIFUL	0	0		15	6	0.400	3	1	0.333	26	24	0.923
IL MONDO	0	0		13	7	0.538	6	6	1.000	50	44	0.880
MONDO ECONOMICO	11	6	0.545	51	21	0.412	14	4	0.286	132	91	0.689
MOTOSPRINT	26	17	0.654	88	58	0.659	23	18	0.783	231	210	0.909
NOVELLA 2000	20	11	0.550	63	38	0.603	15	11	0.733	147	120	0.816
OGGI	50	28	0.560	138	67	0.486	53	30	0.566	647	564	0.872
PANORAMA	82	54	0.659	232	156	0.672	87	57	0.655	870	788	0.906
SORRISI E CANZONI TV	81	55	0.679	333	226	0.679	106	82	0.774	2544	2396	0.942
STOP	7	4	0.571	3	1	0.333	5	3	0.600	97	86	0.887
TELEPIU'	23	5	0.217	50	26	0.520	37	30	0.811	724	662	0.914
TELESETTE	19	13	0.684	70	40	0.571	35	26	0.743	704	654	0.929
TOPOLINO	46	24	0.522	187	118	0.631	44	36	0.818	623	544	0.873
VISTO	20	7	0.350	48	25	0.521	20	20	1.000	132	115	0.871
VIVERSANI & BELLI	22	10	0.455	75	48	0.640	33	22	0.667	257	211	0.821
<b>SUPPLEMENTI</b>												
D LA REPUBBLICA DELLE DONNE	23	15	0.652	57	39	0.684	12	6	0.500	422	385	0.912
DIARIO DELLA SETTIMANA	5	4	0.800	17	16	0.941	4	4	1.000	81	77	0.951
LA GAZZETTA SPORT MAGAZINE	39	26	0.667	168	106	0.631	51	39	0.765	769	722	0.939
IO DONNA	29	18	0.621	32	20	0.625	9	5	0.556	435	411	0.945
SETTE	41	21	0.512	156	101	0.647	38	27	0.711	945	884	0.935
SPECCHIO DELLA STAMPA	22	13	0.591	74	43	0.581	32	21	0.656	344	317	0.922
TV SETTE	23	16	0.696	103	73	0.709	38	29	0.763	887	840	0.947
IL VENERDI'	82	55	0.671	293	200	0.683	85	63	0.741	1104	1012	0.917



Valore medio della probabilità individuale di lettura per valori di frequenza dichiarata

Analisi secondo: ● valori di frequenza dichiarata

(valori assoluti x 1.000)

MENSILI	9 NUMERI SU 12			10 NUMERI SU 12			11 NUMERI SU 12			12 NUMERI SU 12		
	Ultimi 12 numeri (A)	Ultimo periodo (B)	Probabilità di lettura (B/A)	Ultimi 12 numeri (A)	Ultimo periodo (B)	Probabilità di lettura (B/A)	Ultimi 12 numeri (A)	Ultimo periodo (B)	Probabilità di lettura (B/A)	Ultimi 12 numeri (A)	Ultimo periodo (B)	Probabilità di lettura (B/A)
ABITARE	2	2	1.000	9	8	0.889	5	3	0.600	95	81	0.853
AD	5	3	0.600	26	21	0.808	3	1	0.333	131	90	0.687
AIRONE	15	8	0.533	73	44	0.603	7	6	0.857	230	204	0.887
AMADEUS	5	5	1.000	7	6	0.857	0	0		35	28	0.800
ARCHEO	5	0	0.000	11	3	0.273	0	0		55	35	0.636
ASTRA	8	5	0.625	10	0	0.000	19	17	0.895	36	25	0.694
A TAVOLA	0	0		4	1	0.250	0	0		29	26	0.897
AUTO	58	34	0.586	111	65	0.586	24	21	0.875	329	278	0.845
L'AUTOMOBILE	29	21	0.724	111	72	0.649	18	14	0.778	792	711	0.898
BELL'EUROPA	5	2	0.400	22	12	0.545	3	0	0.000	70	45	0.643
BELL'ITALIA	16	8	0.500	36	25	0.694	5	3	0.600	165	135	0.818
BENISSIMO	1	1	1.000	5	4	0.800	0	0		5	5	1.000
BIMBI SANI E BELLI	10	8	0.800	52	15	0.288	13	8	0.615	90	65	0.722
BRAVA CASA	1	1	1.000	39	17	0.436	4	2	0.500	126	113	0.897
BUONA CUCINA	0	0		14	14	1.000	0	0		31	27	0.871
BURDA	1	1	1.000	3	0	0.000	4	0	0.000	29	15	0.517
CAPITAL	7	7	1.000	44	30	0.682	3	3	1.000	89	74	0.831
CARNET	0	0		0	0		4	4	1.000	43	30	0.698
CASAVIVA	11	9	0.818	68	47	0.691	14	13	0.929	174	148	0.851
CENTO COSE ENERGY	8	4	0.500	10	2	0.200	4	3	0.750	50	43	0.860
CIAK	18	11	0.611	56	42	0.750	5	4	0.800	161	144	0.894
CIPRIA	0	0		2	2	1.000	0	0		17	8	0.471
CLASS	2	2	1.000	8	5	0.625	4	3	0.750	85	77	0.906
CLUB 3	3	3	1.000	12	8	0.667	1	0	0.000	89	80	0.899
COME STAI	0	0		21	16	0.762	0	0		22	17	0.773
CONSIGLI PRATICI	3	0	0.000	8	3	0.375	0	0		12	4	0.333
LA CUCINA ITALIANA	9	5	0.556	27	17	0.630	6	6	1.000	102	87	0.853
CUCINA MODERNA	11	11	1.000	20	10	0.500	0	0		56	47	0.839
DONNA	4	0	0.000	13	8	0.615	4	2	0.500	61	51	0.836
DONNA E MAMMA	0	0		8	4	0.500	0	0		21	16	0.762
DOVE	4	4	1.000	30	23	0.767	7	0	0.000	74	66	0.892
ELLE	0	0		14	8	0.571	0	0		53	40	0.755
ELLE DECOR	3	0	0.000	3	2	0.667	0	0		19	14	0.737
FOCUS	40	32	0.800	166	123	0.741	68	52	0.765	602	566	0.940
GARDENIA	2	2	1.000	29	16	0.552	4	2	0.500	94	80	0.851
GENTE MESE	34	14	0.412	94	51	0.543	21	14	0.667	168	133	0.792
GENTE MONEY	13	8	0.615	17	15	0.882	8	8	1.000	81	76	0.938
GENTE MOTORI	79	51	0.646	186	141	0.758	44	25	0.568	386	332	0.860
GENTE VIAGGI	12	8	0.667	62	43	0.694	7	3	0.429	148	125	0.845
GLAMOUR	1	0	0.000	10	0	0.000	0	0		11	6	0.545
GULLIVER	3	0	0.000	25	11	0.440	0	0		48	45	0.938
IN CASA	4	1	0.250	9	5	0.556	4	4	1.000	13	7	0.538
INSIEME	0	0		20	19	0.950	0	0		29	20	0.690
IO E IL MIO BAMBINO	9	7	0.778	39	32	0.821	15	5	0.333	89	66	0.742
JESUS	0	0		9	1	0.111	3	2	0.667	37	26	0.703
MADRE	0	0		0	0		0	0		26	24	0.923
MARIE CLAIRE	10	5	0.500	26	12	0.462	4	4	1.000	66	56	0.848
MAX	24	14	0.583	83	57	0.687	16	15	0.938	220	195	0.886
MERIDIANI	2	0	0.000	7	0	0.000	2	2	1.000	36	17	0.472
MESSAGGERO DI S.ANTONIO	29	17	0.586	66	38	0.576	21	15	0.714	503	455	0.905
LA MIA BOUTIQUE	2	2	1.000	0	0		2	2	1.000	18	15	0.833
LA MIA CASA	10	8	0.800	26	15	0.577	0	0		37	31	0.838
MILLIONAIRE INTRAPRENDERE	5	3	0.600	52	34	0.654	16	15	0.938	137	118	0.861
NAUTICA	8	8	1.000	37	28	0.757	2	0	0.000	94	70	0.745
PESCARRE	4	4	1.000	60	26	0.433	12	10	0.833	168	139	0.827
PRATICA	3	3	1.000	18	12	0.667	1	0	0.000	35	32	0.914
QUATTORRUOTE	125	92	0.736	477	362	0.759	91	73	0.802	1295	1212	0.936
QUATTRO ZAMPE	8	4	0.500	18	8	0.444	3	0	0.000	72	51	0.708
QUI TOURING	14	9	0.643	33	16	0.485	11	10	0.909	465	410	0.882
RAKAM	0	0		2	2	1.000	0	0		22	16	0.727
SALE & PEPE	12	5	0.417	12	10	0.833	0	0		85	75	0.882
SALVE	5	4	0.800	46	31	0.674	2	2	1.000	45	42	0.933
SCIENZA & VITA	10	8	0.800	42	17	0.405	0	0		92	80	0.870
LE SCIENZE	12	11	0.917	32	19	0.594	5	3	0.600	121	96	0.793
SELEZIONE READER'S DIGEST	17	9	0.529	109	44	0.404	25	7	0.280	463	402	0.868
SILHOUETTE DONNA	2	1	0.500	28	23	0.821	1	1	1.000	33	27	0.818
SPEAK UP	1	1	1.000	13	3	0.231	8	7	0.875	50	42	0.840
STARTER	3	0	0.000	16	10	0.625	4	0	0.000	48	42	0.875
TUTTI FOTOGRAFI	13	6	0.462	23	14	0.609	5	5	1.000	76	62	0.816
TUTTO	7	3	0.429	49	41	0.837	5	2	0.400	83	79	0.952
TUTTOMOTO	28	25	0.893	121	70	0.579	27	19	0.704	272	243	0.893
TUTTOTURISMO	11	10	0.909	47	23	0.489	7	6	0.857	64	50	0.781
VERA	6	5	0.833	31	16	0.516	0	0		65	43	0.662
VITALITY	2	0	0.000	2	2	1.000	3	3	1.000	18	11	0.611
VOGUE ITALIA	4	0	0.000	22	9	0.409	0	0		93	74	0.796
WEEKEND VIAGGI	10	6	0.600	26	14	0.538	1	1	1.000	45	35	0.778
DIANA (QUATTORDICINALE)	16	9	0.563	50	18	0.360	3	3	1.000	110	96	0.873



# Donne

Valore medio della probabilità individuale di lettura per valori di frequenza dichiarata

Analisi secondo: ● valori di frequenza dichiarata

(valori assoluti x 1.000)

SETTIMANALI	1 NUMERO SU 12			2 NUMERI SU 12			3 NUMERI SU 12			4 NUMERI SU 12		
	Ultimi 12 numeri (A)	Ultimo periodo (B)	Probabilità di lettura (B/A)	Ultimi 12 numeri (A)	Ultimo periodo (B)	Probabilità di lettura (B/A)	Ultimi 12 numeri (A)	Ultimo periodo (B)	Probabilità di lettura (B/A)	Ultimi 12 numeri (A)	Ultimo periodo (B)	Probabilità di lettura (B/A)
AMICA.....	1265	62	0.049	1639	162	0.099	1032	138	0.134	618	95	0.154
ANNA.....	1195	123	0.103	1459	155	0.106	873	142	0.163	519	118	0.227
AUTO OGGI.....	249	33	0.133	176	27	0.153	97	15	0.155	47	15	0.319
AUTOSPRINT.....	141	18	0.128	90	16	0.178	76	21	0.276	35	9	0.257
BELLA.....	636	55	0.086	704	53	0.075	537	81	0.151	278	50	0.180
CHI.....	986	120	0.122	926	121	0.131	610	101	0.166	375	94	0.251
CONFIDENZE.....	538	32	0.059	559	61	0.109	456	59	0.129	268	68	0.254
DOMENICA QUIZ.....	90	7	0.078	100	6	0.060	67	13	0.194	64	17	0.266
DONNA MODERNA.....	1452	140	0.096	2028	200	0.099	1488	276	0.185	959	235	0.245
L'ESPRESSO.....	698	64	0.092	774	74	0.096	526	84	0.160	339	73	0.215
EVA EXPRESS TREMILA.....	536	40	0.075	493	58	0.118	314	52	0.166	223	51	0.229
FAMIGLIA CRISTIANA.....	1021	105	0.103	1141	151	0.132	861	152	0.177	569	143	0.251
FILM TV.....	51	8	0.157	60	16	0.267	25	1	0.040	15	2	0.133
GENTE.....	1397	167	0.120	1727	184	0.107	1373	219	0.160	884	189	0.214
GIOIA.....	1528	114	0.075	1827	186	0.102	1277	155	0.121	710	135	0.190
IL GIORNALINO.....	180	12	0.067	164	24	0.146	70	8	0.114	60	12	0.200
GRAND HOTEL.....	358	24	0.067	254	35	0.138	172	31	0.180	98	22	0.224
GRAZIA.....	1552	128	0.081	1850	167	0.090	1338	164	0.123	709	157	0.221
GUERIN SPORTIVO.....	72	5	0.069	49	3	0.061	20	2	0.100	14	1	0.071
GUIDA TV.....	302	33	0.109	349	41	0.117	219	31	0.142	126	32	0.254
INTIMITA'.....	550	40	0.073	563	38	0.067	454	58	0.128	223	39	0.175
MAGAZINE BEAUTIFUL.....	234	20	0.085	172	12	0.070	144	24	0.167	90	39	0.433
IL MONDO.....	59	7	0.119	48	3	0.063	35	11	0.314	11	0	0.000
MONDO ECONOMICO.....	121	12	0.099	62	8	0.129	49	8	0.163	36	14	0.389
MOTOSPRINT.....	130	19	0.146	82	16	0.195	56	14	0.250	41	7	0.171
NOVELLA 2000.....	905	74	0.082	941	70	0.074	639	97	0.152	392	43	0.110
OGGI.....	1258	148	0.118	1737	200	0.115	1288	202	0.157	901	211	0.234
PANORAMA.....	1033	104	0.101	1183	115	0.097	800	131	0.164	435	104	0.239
SORRISI E CANZONI TV.....	826	114	0.138	1040	140	0.135	823	195	0.237	589	166	0.282
STOP.....	314	35	0.111	372	24	0.065	260	44	0.169	106	39	0.368
TELEPIU'.....	325	23	0.071	356	31	0.087	250	58	0.232	153	31	0.203
TELESETTE.....	348	44	0.126	361	34	0.094	276	56	0.203	147	39	0.265
TOPOLINO.....	573	86	0.150	554	89	0.161	484	112	0.231	392	98	0.250
VISTO.....	277	16	0.058	312	26	0.083	231	33	0.143	151	13	0.086
VIVERSANI & BELLI.....	1012	100	0.099	1358	102	0.075	943	154	0.163	602	99	0.164
<b>SUPPLEMENTI</b>												
D LA REPUBBLICA DELLE DONNE.....	264	37	0.140	340	46	0.135	249	40	0.161	189	55	0.291
DIARIO DELLA SETTIMANA.....	63	3	0.048	37	2	0.054	28	7	0.250	21	6	0.286
LA GAZZETTA SPORT MAGAZINE.....	183	24	0.131	173	14	0.081	132	24	0.182	68	18	0.265
IO DONNA.....	478	61	0.128	584	72	0.123	383	79	0.206	260	57	0.219
SETTE.....	329	33	0.100	482	32	0.066	323	44	0.136	204	38	0.186
SPECCHIO DELLA STAMPA.....	467	52	0.111	502	42	0.084	344	51	0.148	217	40	0.184
TV SETTE.....	350	38	0.109	481	49	0.102	354	49	0.138	217	41	0.189
IL VENERDI'.....	603	48	0.080	865	40	0.046	644	84	0.130	479	82	0.171



Valore medio della probabilità individuale di lettura per valori di frequenza dichiarata

Analisi secondo: ● valori di frequenza dichiarata

(valori assoluti x 1.000)

MENSILI	1 NUMERO SU 12			2 NUMERI SU 12			3 NUMERI SU 12			4 NUMERI SU 12		
	Ultimi 12 numeri (A)	Ultimo periodo (B)	Probabilità di lettura (B/A)	Ultimi 12 numeri (A)	Ultimo periodo (B)	Probabilità di lettura (B/A)	Ultimi 12 numeri (A)	Ultimo periodo (B)	Probabilità di lettura (B/A)	Ultimi 12 numeri (A)	Ultimo periodo (B)	Probabilità di lettura (B/A)
ABITARE	224	17	0.076	260	19	0.073	155	13	0.084	103	20	0.194
AD	231	11	0.048	302	44	0.146	195	48	0.246	150	52	0.347
AIRONE	554	25	0.045	657	31	0.047	447	49	0.110	268	50	0.187
AMADEUS	80	5	0.063	81	6	0.074	43	7	0.163	47	12	0.255
ARCHEO	91	3	0.033	149	16	0.107	68	11	0.162	45	8	0.178
ASTRA	914	92	0.101	446	54	0.121	329	76	0.231	151	51	0.338
A TAVOLA	136	17	0.125	148	23	0.155	97	15	0.155	59	9	0.153
AUTO	145	25	0.172	206	29	0.141	96	31	0.323	51	25	0.490
L'AUTOMOBILE	130	20	0.154	114	28	0.246	70	15	0.214	70	14	0.200
BELL'EUROPA	153	14	0.092	195	14	0.072	138	20	0.145	94	19	0.202
BELL'ITALIA	281	18	0.064	404	38	0.094	240	53	0.221	173	34	0.197
BENISSIMO	340	30	0.088	376	30	0.080	321	56	0.174	177	52	0.294
BIMBI SANI E BELLI	752	98	0.130	801	119	0.149	539	126	0.234	320	86	0.269
BRAVA CASA	372	40	0.108	626	100	0.160	448	96	0.214	283	102	0.360
BUONA CUCINA	263	33	0.125	419	42	0.100	281	44	0.157	217	60	0.276
BURDA	888	84	0.095	1240	153	0.123	767	160	0.209	448	148	0.330
CAPITAL	317	11	0.035	288	22	0.076	150	11	0.073	89	18	0.202
CARNET	134	17	0.127	109	30	0.275	44	4	0.091	29	11	0.379
CASAVIVA	742	98	0.132	915	158	0.173	691	176	0.255	469	131	0.279
CENTO COSE ENERGY	562	39	0.069	560	67	0.120	384	71	0.185	312	75	0.240
CIAK	352	27	0.077	354	32	0.090	267	44	0.165	157	35	0.223
CIPRIA	252	46	0.183	186	24	0.129	146	32	0.219	88	22	0.250
CLASS	260	26	0.100	201	11	0.055	116	7	0.060	44	13	0.295
CLUB 3	53	5	0.094	56	14	0.250	39	12	0.308	20	7	0.350
COME STAI	181	56	0.309	290	43	0.148	147	27	0.184	91	19	0.209
CONSIGLI PRATICI	214	19	0.089	246	30	0.122	170	33	0.194	132	34	0.258
LA CUCINA ITALIANA	441	65	0.147	540	58	0.107	330	82	0.248	241	61	0.253
CUCINA MODERNA	313	16	0.051	435	67	0.154	371	81	0.218	197	60	0.305
DONNA	775	85	0.110	936	128	0.137	718	150	0.209	479	133	0.278
DONNA E MAMMA	195	37	0.190	227	20	0.088	143	30	0.210	119	25	0.210
DOVE	241	39	0.162	234	29	0.124	168	33	0.196	116	39	0.336
ELLE	581	40	0.069	618	65	0.105	383	54	0.141	230	36	0.157
ELLE DECOR	195	12	0.062	135	7	0.052	90	6	0.067	45	6	0.133
FOCUS	488	91	0.186	524	76	0.145	394	87	0.221	260	112	0.431
GARDENIA	240	10	0.042	246	32	0.130	112	21	0.188	84	19	0.226
GENTE MESE	710	95	0.134	974	122	0.125	622	147	0.236	401	124	0.309
GENTE MONEY	215	10	0.047	183	16	0.087	125	13	0.104	65	7	0.108
GENTE MOTORI	328	30	0.091	289	44	0.152	157	30	0.191	119	43	0.361
GENTE VIAGGI	389	39	0.100	480	37	0.077	326	56	0.172	199	34	0.171
GLAMOUR	304	31	0.102	312	41	0.131	164	54	0.329	96	26	0.271
GULLIVER	247	21	0.085	182	14	0.077	108	17	0.157	54	4	0.074
IN CASA	218	21	0.096	198	9	0.045	144	25	0.174	58	23	0.397
INSIEME	273	22	0.081	369	35	0.095	275	33	0.120	157	43	0.274
IO E IL MIO BAMBINO	283	36	0.127	376	91	0.242	339	73	0.215	223	84	0.377
JESUS	115	5	0.043	101	10	0.099	41	7	0.171	46	12	0.261
MADRE	92	9	0.098	121	8	0.066	63	4	0.063	39	4	0.103
MARIE CLAIRE	861	82	0.095	908	115	0.127	575	98	0.170	401	114	0.284
MAX	572	56	0.098	489	60	0.123	235	36	0.153	156	53	0.340
MERIDIANI	86	13	0.151	134	18	0.134	48	14	0.292	48	4	0.083
MESSAGGERO DI S.ANTONIO	283	20	0.071	272	27	0.099	184	38	0.207	163	39	0.239
LA MIA BOUTIQUE	189	20	0.106	296	44	0.149	181	40	0.221	121	37	0.306
LA MIA CASA	330	41	0.124	311	57	0.183	236	62	0.263	157	42	0.268
MILLIONAIRE INTRAPRENDERE	542	69	0.127	268	65	0.243	112	27	0.241	72	19	0.264
NAUTICA	113	9	0.080	38	3	0.079	31	2	0.065	22	14	0.636
PESCARRE	108	15	0.139	69	6	0.087	32	4	0.125	20	7	0.350
PRATICA	321	46	0.143	352	38	0.108	264	39	0.148	156	34	0.218
QUATTORRUOTE	1120	200	0.179	950	167	0.176	589	168	0.285	312	127	0.407
QUATTRO ZAMPE	262	21	0.080	200	15	0.075	124	20	0.161	111	15	0.135
QUI TOURING	113	15	0.133	112	10	0.089	73	16	0.219	44	11	0.250
RAKAM	487	45	0.092	583	69	0.118	423	57	0.135	239	58	0.243
SALE & PEPE	404	31	0.077	453	55	0.121	349	64	0.183	234	39	0.167
SALVE	319	25	0.078	439	50	0.114	339	40	0.118	189	31	0.164
SCIENZA & VITA	100	8	0.080	117	4	0.034	58	15	0.259	48	14	0.292
LE SCIENZE	118	13	0.110	117	20	0.171	81	6	0.074	41	11	0.268
SELEZIONE READER'S DIGEST	456	28	0.061	480	41	0.085	307	33	0.107	191	11	0.058
SILHOUETTE DONNA	768	108	0.141	843	101	0.120	704	170	0.241	473	112	0.237
SPEAK UP	206	21	0.102	142	19	0.134	80	20	0.250	48	10	0.208
STARTER	12	2	0.167	22	8	0.364	15	5	0.333	6	1	0.167
TUTTI FOTOGRAFI	59	1	0.017	41	4	0.098	34	14	0.412	11	3	0.273
TUTTO	235	9	0.038	233	40	0.172	157	36	0.229	128	44	0.344
TUTTOMOTO	239	19	0.079	115	11	0.096	65	21	0.323	46	17	0.370
TUTTOTURISMO	170	14	0.082	218	27	0.124	124	19	0.153	61	10	0.164
VERA	658	62	0.094	887	104	0.117	686	86	0.125	374	92	0.246
VITALITY	287	20	0.070	214	30	0.140	179	19	0.106	84	21	0.250
VOGUE ITALIA	1120	67	0.060	1254	134	0.107	614	124	0.202	315	59	0.187
WEEKEND VIAGGI	180	16	0.089	202	23	0.114	119	22	0.185	60	20	0.333
DIANA (QUATTORDICINALE)	95	3	0.032	69	3	0.043	29	3	0.103	38	7	0.184



# Donne

Valore medio della probabilità individuale di lettura per valori di frequenza dichiarata

Analisi secondo: ● valori di frequenza dichiarata

(valori assoluti x 1.000)

SETTIMANALI	5 NUMERI SU 12			6 NUMERI SU 12			7 NUMERI SU 12			8 NUMERI SU 12		
	Ultimi 12 numeri (A)	Ultimo periodo (B)	Probabilità di lettura (B/A)	Ultimi 12 numeri (A)	Ultimo periodo (B)	Probabilità di lettura (B/A)	Ultimi 12 numeri (A)	Ultimo periodo (B)	Probabilità di lettura (B/A)	Ultimi 12 numeri (A)	Ultimo periodo (B)	Probabilità di lettura (B/A)
AMICA	358	112	0.313	292	86	0.295	90	29	0.322	93	30	0.323
ANNA	320	96	0.300	285	80	0.281	76	34	0.447	101	34	0.337
AUTO OGGI	32	4	0.125	37	10	0.270	4	2	0.500	15	7	0.467
AUTOSPRINT	24	4	0.167	13	6	0.462	0	0		7	7	1.000
BELLA	223	55	0.247	183	72	0.393	71	26	0.366	64	21	0.328
CHI	225	80	0.356	209	91	0.435	72	14	0.194	110	62	0.564
CONFIDENZE	174	46	0.264	150	33	0.220	53	32	0.604	77	43	0.558
DOMENICA QUIZ	11	11	1.000	32	17	0.531	13	3	0.231	15	9	0.600
DONNA MODERNA	713	236	0.331	591	221	0.374	305	129	0.423	337	181	0.537
L'ESPRESSO	194	69	0.356	183	62	0.339	72	36	0.500	85	39	0.459
EVA EXPRESS TREMILA	129	36	0.279	87	35	0.402	30	13	0.433	53	19	0.358
FAMIGLIA CRISTIANA	317	79	0.249	293	123	0.420	155	64	0.413	128	64	0.500
FILM TV	14	10	0.714	22	1	0.045	0	0		5	5	1.000
GENTE	609	190	0.312	546	194	0.355	165	88	0.533	203	123	0.606
GIOIA	426	85	0.200	296	79	0.267	154	59	0.383	133	59	0.444
IL GIORNALINO	25	3	0.120	40	8	0.200	21	9	0.429	9	0	0.000
GRAND HOTEL	78	24	0.308	52	6	0.115	37	19	0.514	62	26	0.419
GRAZIA	513	144	0.281	357	91	0.255	140	55	0.393	161	79	0.491
GUERIN SPORTIVO	2	1	0.500	7	3	0.429	0	0		10	8	0.800
GUIDA TV	119	33	0.277	96	25	0.260	39	17	0.436	64	33	0.516
INTIMITA'	137	43	0.314	150	41	0.273	67	23	0.343	67	29	0.433
MAGAZINE BEAUTIFUL	48	20	0.417	40	19	0.475	21	3	0.143	11	2	0.182
IL MONDO	13	8	0.615	2	2	1.000	1	0	0.000	3	2	0.667
MONDO ECONOMICO	16	8	0.500	12	5	0.417	10	5	0.500	5	2	0.400
MOTOSPRINT	6	0	0.000	15	3	0.200	3	3	1.000	6	4	0.667
NOVELLA 2000	210	53	0.252	202	59	0.292	65	20	0.308	65	19	0.292
OGGI	485	124	0.256	500	202	0.404	240	95	0.396	225	111	0.493
PANORAMA	252	64	0.254	268	85	0.317	116	49	0.422	124	56	0.452
SORRISI E CANZONI TV	366	119	0.325	382	100	0.262	181	80	0.442	203	110	0.542
STOP	82	15	0.183	69	12	0.174	34	11	0.324	36	11	0.306
TELEPIU'	111	32	0.288	98	38	0.388	39	16	0.410	59	26	0.441
TELESETTE	101	22	0.218	90	35	0.389	34	12	0.353	68	43	0.632
TOPOLINO	210	56	0.267	243	94	0.387	81	40	0.494	95	48	0.505
VISTO	86	23	0.267	83	25	0.301	31	6	0.194	18	9	0.500
VIVERSANI & BELLI	401	94	0.234	410	127	0.310	156	39	0.250	167	52	0.311
<b>SUPPLEMENTI</b>												
D LA REPUBBLICA DELLE DONNE	117	37	0.316	127	49	0.386	59	27	0.458	70	33	0.471
DIARIO DELLA SETTIMANA	9	2	0.222	14	1	0.071	8	3	0.375	4	4	1.000
LA GAZZETTA SPORT MAGAZINE	42	10	0.238	36	11	0.306	19	10	0.526	13	3	0.231
IO DONNA	174	70	0.402	165	71	0.430	68	24	0.353	81	46	0.568
SETTE	138	33	0.239	147	45	0.306	39	12	0.308	62	32	0.516
SPECCHIO DELLA STAMPA	119	33	0.277	129	35	0.271	48	18	0.375	53	22	0.415
TV SETTE	168	42	0.250	143	45	0.315	63	24	0.381	69	29	0.420
IL VENERDI'	330	72	0.218	303	105	0.347	121	58	0.479	134	62	0.463



Valore medio della probabilità individuale di lettura per valori di frequenza dichiarata

Analisi secondo: ● valori di frequenza dichiarata

(valori assoluti x 1.000)

MENSILI	5 NUMERI SU 12			6 NUMERI SU 12			7 NUMERI SU 12			8 NUMERI SU 12		
	Ultimi 12 numeri (A)	Ultimo periodo (B)	Probabilità di lettura (B/A)	Ultimi 12 numeri (A)	Ultimo periodo (B)	Probabilità di lettura (B/A)	Ultimi 12 numeri (A)	Ultimo periodo (B)	Probabilità di lettura (B/A)	Ultimi 12 numeri (A)	Ultimo periodo (B)	Probabilità di lettura (B/A)
ABITARE	52	24	0.462	60	18	0.300	28	14	0.500	34	16	0.471
AD	128	47	0.367	69	32	0.464	37	19	0.514	47	23	0.489
AIRONE	191	45	0.236	147	53	0.361	76	35	0.461	58	22	0.379
AMADEUS	10	2	0.200	15	7	0.467	7	2	0.286	8	4	0.500
ARCHEO	19	9	0.474	32	14	0.438	18	9	0.500	11	5	0.455
ASTRA	70	25	0.357	63	27	0.429	32	20	0.625	29	11	0.379
A TAVOLA	46	18	0.391	18	6	0.333	21	10	0.476	15	3	0.200
AUTO	34	20	0.588	42	25	0.595	21	6	0.286	12	11	0.917
L'AUTOMOBILE	29	12	0.414	52	13	0.250	10	6	0.600	14	9	0.643
BELL'EUROPA	42	9	0.214	52	21	0.404	21	9	0.429	15	8	0.533
BELL'ITALIA	93	24	0.258	98	30	0.306	28	22	0.786	24	11	0.458
BENISSIMO	139	25	0.180	81	30	0.370	41	20	0.488	61	33	0.541
BIMBI SANI E BELLI	281	87	0.310	222	81	0.365	86	47	0.547	121	59	0.488
BRAVA CASA	236	75	0.318	174	65	0.374	63	38	0.603	78	40	0.513
BUONA CUCINA	123	41	0.333	136	32	0.235	48	17	0.354	52	24	0.462
BURDA	268	64	0.239	257	103	0.401	99	34	0.343	86	44	0.512
CAPITAL	73	19	0.260	32	15	0.469	9	4	0.444	26	6	0.231
CARNET	13	1	0.077	15	5	0.333	12	2	0.167	4	1	0.250
CASAVIVA	288	105	0.365	313	112	0.358	127	65	0.512	112	52	0.464
CENTO COSE ENERGY	209	90	0.431	135	65	0.481	86	52	0.605	61	39	0.639
CIAK	97	38	0.392	80	41	0.513	45	28	0.622	54	31	0.574
CIPRIA	36	11	0.306	38	22	0.579	11	7	0.636	14	10	0.714
CLASS	34	11	0.324	31	15	0.484	8	5	0.625	9	4	0.444
CLUB 3	12	1	0.083	20	9	0.450	17	10	0.588	1	1	1.000
COME STAI	54	17	0.315	42	26	0.619	22	11	0.500	14	10	0.714
CONSIGLI PRATICI	89	30	0.337	74	28	0.378	11	2	0.182	41	20	0.488
LA CUCINA ITALIANA	169	25	0.148	155	45	0.290	68	37	0.544	71	36	0.507
CUCINA MODERNA	114	26	0.228	154	64	0.416	80	46	0.575	67	45	0.672
DONNA	309	108	0.350	266	110	0.414	117	61	0.521	115	71	0.617
DONNA E MAMMA	66	22	0.333	74	27	0.365	21	12	0.571	52	17	0.327
DOVE	57	13	0.228	36	14	0.389	27	12	0.444	26	14	0.538
ELLE	151	46	0.305	148	48	0.324	50	24	0.480	39	17	0.436
ELLE DECOR	47	13	0.277	25	8	0.320	21	2	0.095	10	10	1.000
FOCUS	140	54	0.386	160	74	0.463	74	42	0.568	74	36	0.486
GARDENIA	82	21	0.256	44	14	0.318	35	23	0.657	24	13	0.542
GENTE MESE	406	176	0.433	318	155	0.487	136	66	0.485	144	79	0.549
GENTE MONEY	25	5	0.200	15	8	0.533	17	5	0.294	12	9	0.750
GENTE MOTORI	76	27	0.355	60	24	0.400	28	11	0.393	20	5	0.250
GENTE VIAGGI	164	54	0.329	100	52	0.520	37	21	0.568	45	27	0.600
GLAMOUR	100	36	0.360	74	22	0.297	20	7	0.350	9	6	0.667
GULLIVER	42	9	0.214	32	8	0.250	10	1	0.100	10	4	0.400
IN CASA	46	8	0.174	49	13	0.265	15	6	0.400	7	4	0.571
INSIEME	109	42	0.385	95	34	0.358	37	13	0.351	74	37	0.500
IO E IL MIO BAMBINO	195	70	0.359	145	60	0.414	109	34	0.312	104	52	0.500
JESUS	37	1	0.027	23	6	0.261	4	2	0.500	6	2	0.333
MADRE	30	13	0.433	32	7	0.219	6	1	0.167	11	1	0.091
MARIE CLAIRE	254	56	0.220	214	107	0.500	122	65	0.533	86	43	0.500
MAX	129	56	0.434	110	39	0.355	39	24	0.615	61	29	0.475
MERIDIANI	26	10	0.385	20	6	0.300	12	7	0.583	6	4	0.667
MESSAGGERO DI S.ANTONIO	83	45	0.542	108	28	0.259	47	17	0.362	59	24	0.407
LA MIA BOUTIQUE	86	15	0.174	76	26	0.342	29	13	0.448	37	21	0.568
LA MIA CASA	72	15	0.208	84	22	0.262	38	14	0.368	31	17	0.548
MILLIONAIRE INTRAPRENDERE	54	18	0.333	34	19	0.559	17	11	0.647	13	5	0.385
NAUTICA	14	4	0.286	22	3	0.136	9	9	1.000	7	6	0.857
PESCARRE	29	11	0.379	21	5	0.238	8	0	0.000	6	6	1.000
PRATICA	138	49	0.355	116	22	0.190	38	20	0.526	45	23	0.511
QUATTORRUOTE	251	91	0.363	200	93	0.465	72	40	0.556	78	38	0.487
QUATTRO ZAMPE	98	36	0.367	75	31	0.413	29	10	0.345	24	6	0.250
QUI TOURING	28	4	0.143	38	9	0.237	26	18	0.692	9	5	0.556
RAKAM	164	51	0.311	134	46	0.343	76	34	0.447	71	38	0.535
SALE & PEPE	168	59	0.351	159	52	0.327	63	28	0.444	60	31	0.517
SALVE	149	42	0.282	114	29	0.254	48	8	0.167	43	23	0.535
SCIENZA & VITA	41	17	0.415	19	7	0.368	28	12	0.429	10	0	0.000
LE SCIENZE	41	27	0.659	40	17	0.425	25	12	0.480	8	6	0.750
SELEZIONE READER'S DIGEST	144	25	0.174	122	38	0.311	60	16	0.267	81	39	0.481
SILHOUETTE DONNA	350	156	0.446	254	117	0.461	159	87	0.547	145	74	0.510
SPEAK UP	79	19	0.241	34	7	0.206	9	1	0.111	20	8	0.400
STARTER	0	0	0.000	7	5	0.714	0	0	0.000	2	0	0.000
TUTTI FOTOGRAFI	2	0	0.000	16	8	0.500	7	1	0.143	16	3	0.188
TUTTO	113	46	0.407	85	46	0.541	37	16	0.432	45	17	0.378
TUTTOMOTO	48	31	0.646	30	21	0.700	19	7	0.368	19	4	0.211
TUTTOTURISMO	37	6	0.162	42	12	0.286	12	3	0.250	10	3	0.300
VERA	314	84	0.268	245	66	0.269	124	48	0.387	149	68	0.456
VITALITY	109	28	0.257	64	19	0.297	43	21	0.488	12	5	0.417
VOGUE ITALIA	240	60	0.250	143	42	0.294	73	33	0.452	62	19	0.306
WEEKEND VIAGGI	42	4	0.095	50	20	0.400	5	1	0.200	11	3	0.273
DIANA (QUATTORDICINALE)	12	0	0.000	5	0	0.000	1	1	1.000	4	1	0.250



# Donne

Valore medio della probabilità individuale di lettura per valori di frequenza dichiarata

Analisi secondo: ● valori di frequenza dichiarata

(valori assoluti x 1.000)

SETTIMANALI	9 NUMERI SU 12			10 NUMERI SU 12			11 NUMERI SU 12			12 NUMERI SU 12		
	Ultimi 12 numeri (A)	Ultimo periodo (B)	Probabilità di lettura (B/A)	Ultimi 12 numeri (A)	Ultimo periodo (B)	Probabilità di lettura (B/A)	Ultimi 12 numeri (A)	Ultimo periodo (B)	Probabilità di lettura (B/A)	Ultimi 12 numeri (A)	Ultimo periodo (B)	Probabilità di lettura (B/A)
AMICA.....	36	23	0.639	119	61	0.513	25	16	0.640	305	234	0.767
ANNA.....	29	10	0.345	132	46	0.348	33	19	0.576	374	297	0.794
AUTO OGGI.....	4	0	0.000	20	10	0.500	0	0		64	49	0.766
AUTOSPRINT.....	3	2	0.667	12	5	0.417	0	0		28	21	0.750
BELLA.....	21	13	0.619	81	45	0.556	17	1	0.059	230	184	0.800
CHI.....	32	24	0.750	133	84	0.632	42	26	0.619	326	288	0.883
CONFIDENZE.....	29	21	0.724	105	69	0.657	38	29	0.763	440	385	0.875
DOMENICA QUIZ.....	7	2	0.286	14	7	0.500	3	1	0.333	122	113	0.926
DONNA MODERNA.....	147	89	0.605	350	197	0.563	109	64	0.587	1163	1054	0.906
L'ESPRESSO.....	29	18	0.621	138	77	0.558	29	24	0.828	411	360	0.876
EVA EXPRESS TREMILA.....	18	12	0.667	45	21	0.467	13	3	0.231	123	109	0.886
FAMIGLIA CRISTIANA.....	75	53	0.707	251	142	0.566	65	45	0.692	1781	1650	0.926
FILM TV.....	0	0		17	4	0.235	3	3	1.000	86	65	0.756
GENTE.....	97	59	0.608	301	178	0.591	89	44	0.494	932	816	0.876
GIOIA.....	50	16	0.320	160	93	0.581	33	16	0.485	241	188	0.780
IL GIORNALINO.....	12	6	0.500	28	14	0.500	2	0	0.000	155	133	0.858
GRAND HOTEL.....	31	25	0.806	52	18	0.346	21	11	0.524	468	412	0.880
GRAZIA.....	46	22	0.478	174	94	0.540	47	35	0.745	483	420	0.870
GUERIN SPORTIVO.....	2	0	0.000	11	0	0.000	3	3	1.000	32	15	0.469
GUIDA TV.....	30	11	0.367	65	31	0.477	23	15	0.652	535	463	0.865
INTIMITA'.....	23	8	0.348	118	64	0.542	40	21	0.525	538	482	0.896
MAGAZINE BEAUTIFUL.....	10	4	0.400	49	28	0.571	19	14	0.737	152	121	0.796
IL MONDO.....	0	0		5	3	0.600	0	0		19	18	0.947
MONDO ECONOMICO.....	0	0		20	16	0.800	4	4	1.000	50	41	0.820
MOTOSPRINT.....	4	0	0.000	7	2	0.286	3	0	0.000	39	26	0.667
NOVELLA 2000.....	16	6	0.375	117	58	0.496	21	10	0.476	266	235	0.883
OGGI.....	85	30	0.353	298	173	0.581	46	31	0.674	994	885	0.890
PANORAMA.....	72	31	0.431	139	70	0.504	45	30	0.667	613	551	0.899
SORRISI E CANZONI TV.....	99	64	0.646	325	201	0.618	152	110	0.724	3112	2946	0.947
STOP.....	15	5	0.333	38	22	0.579	22	9	0.409	285	247	0.867
TELEPIU'.....	16	8	0.500	67	32	0.478	48	31	0.646	783	711	0.908
TELESETTE.....	9	3	0.333	45	28	0.622	47	28	0.596	856	803	0.938
TOPOLINO.....	47	24	0.511	135	67	0.496	38	16	0.421	676	562	0.831
VISTO.....	6	6	1.000	41	19	0.463	24	19	0.792	221	205	0.928
VIVERSANI & BELLI.....	60	27	0.450	179	95	0.531	42	32	0.762	511	459	0.898
<b>SUPPLEMENTI</b>												
D LA REPUBBLICA DELLE DONNE.....	27	18	0.667	111	67	0.604	28	18	0.643	584	532	0.911
DIARIO DELLA SETTIMANA.....	2	2	1.000	4	1	0.250	5	3	0.600	34	29	0.853
LA GAZZETTA SPORT MAGAZINE.....	3	3	1.000	22	12	0.545	13	9	0.692	159	146	0.918
IO DONNA.....	44	25	0.568	97	61	0.629	20	14	0.700	737	680	0.923
SETTE.....	45	23	0.511	106	51	0.481	37	23	0.622	821	750	0.914
SPECCHIO DELLA STAMPA.....	28	10	0.357	78	31	0.397	25	16	0.640	327	296	0.905
TV SETTE.....	34	20	0.588	104	53	0.510	34	23	0.676	847	783	0.924
IL VENERDI'.....	94	51	0.543	199	109	0.548	82	49	0.598	947	839	0.886



Valore medio della probabilità individuale di lettura per valori di frequenza dichiarata

Analisi secondo: ● valori di frequenza dichiarata

(valori assoluti x 1.000)

MENSILI	9 NUMERI SU 12			10 NUMERI SU 12			11 NUMERI SU 12			12 NUMERI SU 12		
	Ultimi 12 numeri (A)	Ultimo periodo (B)	Probabilità di lettura (B/A)	Ultimi 12 numeri (A)	Ultimo periodo (B)	Probabilità di lettura (B/A)	Ultimi 12 numeri (A)	Ultimo periodo (B)	Probabilità di lettura (B/A)	Ultimi 12 numeri (A)	Ultimo periodo (B)	Probabilità di lettura (B/A)
ABITARE	10	6	0.600	30	16	0.533	11	3	0.273	50	38	0.760
AD	24	9	0.375	54	28	0.519	8	0	0.000	179	155	0.866
AIRONE	24	9	0.375	68	24	0.353	24	12	0.500	161	120	0.745
AMADEUS	0	0		14	9	0.643	4	4	1.000	26	20	0.769
ARCHEO	7	7	1.000	22	13	0.591	2	0	0.000	51	35	0.686
ASTRA	14	11	0.786	42	27	0.643	17	13	0.765	144	124	0.861
A TAVOLA	1	0	0.000	22	11	0.500	2	2	1.000	67	57	0.851
AUTO	7	6	0.857	27	11	0.407	10	8	0.800	43	34	0.791
L'AUTOMOBILE	7	4	0.571	15	4	0.267	9	4	0.444	305	260	0.852
BELL'EUROPA	5	2	0.400	19	7	0.368	3	0	0.000	75	64	0.853
BELL'ITALIA	19	13	0.684	55	25	0.455	3	3	1.000	114	80	0.702
BENISSIMO	16	7	0.438	40	20	0.500	14	14	1.000	131	96	0.733
BIMBI SANI E BELLI	33	11	0.333	184	97	0.527	35	18	0.514	315	237	0.752
BRAVA CASA	23	10	0.435	138	92	0.667	37	22	0.595	250	217	0.868
BUONA CUCINA	29	16	0.552	89	61	0.685	15	11	0.733	154	126	0.818
BURDA	75	37	0.493	168	95	0.565	40	15	0.375	338	286	0.846
CAPITAL	16	9	0.563	19	8	0.421	4	1	0.250	74	57	0.770
CARNET	0	0		0	0		7	0	0.000	13	12	0.923
CASAVIVA	30	20	0.667	186	132	0.710	60	41	0.683	401	325	0.810
CENTO COSE ENERGY	11	9	0.818	136	92	0.676	25	18	0.720	202	173	0.856
CIAK	29	4	0.138	55	37	0.673	18	14	0.778	107	88	0.822
CIPRIA	2	2	1.000	21	13	0.619	8	2	0.250	85	72	0.847
CLASS	0	0		13	6	0.462	0	0		43	32	0.744
CLUB 3	5	4	0.800	14	8	0.571	7	7	1.000	83	75	0.904
COME STAI	4	2	0.500	48	22	0.458	21	10	0.476	103	91	0.883
CONSIGLI PRATICI	13	5	0.385	44	25	0.568	2	1	0.500	57	49	0.860
LA CUCINA ITALIANA	23	14	0.609	106	60	0.566	9	6	0.667	351	291	0.829
CUCINA MODERNA	29	17	0.586	129	67	0.519	5	2	0.400	239	209	0.874
DONNA	58	35	0.603	143	85	0.594	22	15	0.682	149	130	0.872
DONNA E MAMMA	9	4	0.444	34	11	0.324	16	5	0.313	141	120	0.851
DOVE	17	7	0.412	23	12	0.522	4	3	0.750	116	106	0.914
ELLE	17	9	0.529	53	28	0.528	9	9	1.000	141	121	0.858
ELLE DECOR	1	0	0.000	14	11	0.786	3	1	0.333	73	61	0.836
FOCUS	36	20	0.556	129	76	0.589	35	28	0.800	392	354	0.903
GARDENIA	12	9	0.750	17	9	0.529	2	2	1.000	140	124	0.886
GENTE MESE	55	26	0.473	210	132	0.629	41	31	0.756	240	197	0.821
GENTE MONEY	0	0		16	5	0.313	3	0	0.000	50	30	0.600
GENTE MOTORI	17	6	0.353	38	19	0.500	2	2	1.000	91	77	0.846
GENTE VIAGGI	9	5	0.556	35	16	0.457	9	4	0.444	98	77	0.786
GLAMOUR	9	6	0.667	36	22	0.611	6	4	0.667	82	76	0.927
GULLIVER	2	2	1.000	15	11	0.733	0	0		54	46	0.852
IN CASA	5	2	0.400	14	5	0.357	4	2	0.500	39	28	0.718
INSIEME	13	9	0.692	87	46	0.529	8	7	0.875	137	116	0.847
IO E IL MIO BAMBINO	37	24	0.649	125	67	0.536	35	21	0.600	349	291	0.834
JESUS	2	1	0.500	18	6	0.333	7	3	0.429	44	40	0.909
MADRE	2	2	1.000	8	8	1.000	0	0		115	99	0.861
MARIE CLAIRE	42	28	0.667	86	43	0.500	22	18	0.818	261	235	0.900
MAX	7	4	0.571	65	32	0.492	14	11	0.786	123	106	0.862
MERIDIANI	0	0		2	2	1.000	0	0		31	23	0.742
MESSAGGERO DI S.ANTONIO	14	11	0.786	80	50	0.625	47	33	0.702	930	801	0.861
LA MIA BOUTIQUE	7	2	0.286	57	26	0.456	21	16	0.762	144	124	0.861
LA MIA CASA	2	0	0.000	35	26	0.743	0	0		61	47	0.770
MILLIONAIRE INTRAPRENDERE	1	0	0.000	9	1	0.111	7	2	0.286	70	61	0.871
NAUTICA	4	3	0.750	17	10	0.588	3	0	0.000	38	29	0.763
PESCARE	4	4	1.000	20	13	0.650	6	4	0.667	72	47	0.653
PRATICA	26	21	0.808	55	33	0.600	10	5	0.500	163	143	0.877
QUATTORRUOTE	28	17	0.607	87	62	0.713	52	29	0.558	415	347	0.836
QUATTRO ZAMPE	7	5	0.714	37	31	0.838	16	8	0.500	153	131	0.856
QUI TOURING	10	5	0.500	27	23	0.852	9	1	0.111	430	392	0.912
RAKAM	7	2	0.286	59	48	0.814	24	17	0.708	244	214	0.877
SALE & PEPE	30	24	0.800	70	43	0.614	20	9	0.450	294	258	0.878
SALVE	16	9	0.563	100	50	0.500	20	13	0.650	111	96	0.865
SCIENZA & VITA	9	9	1.000	21	11	0.524	6	2	0.333	32	29	0.906
LE SCIENZE	2	0	0.000	27	21	0.778	4	3	0.750	80	53	0.663
SELEZIONE READER'S DIGEST	29	19	0.655	95	47	0.495	16	11	0.688	463	354	0.765
SILHOUETTE DONNA	49	39	0.796	129	83	0.643	57	34	0.596	200	168	0.840
SPEAK UP	7	1	0.143	23	11	0.478	2	0	0.000	84	70	0.833
STARTER	0	0		0	0		0	0		1	0	0.000
TUTTI FOTOGRAFI	0	0		4	0	0.000	4	4	1.000	32	30	0.938
TUTTO	26	18	0.692	76	48	0.632	16	12	0.750	133	113	0.850
TUTTOMOTO	19	13	0.684	19	8	0.421	6	5	0.833	53	43	0.811
TUTTOTURISMO	5	2	0.400	16	6	0.375	7	5	0.714	44	38	0.864
VERA	64	51	0.797	145	84	0.579	35	22	0.629	312	276	0.885
VITALITY	7	6	0.857	22	13	0.591	3	3	1.000	56	49	0.875
VOGUE ITALIA	27	12	0.444	81	49	0.605	13	11	0.846	158	134	0.848
WEEKEND VIAGGI	2	1	0.500	22	9	0.409	0	0		39	37	0.949
DIANA (QUATTORDICINALE)	2	0	0.000	3	3	1.000	1	0	0.000	34	21	0.618



# Responsabili acquisti

Valore medio della probabilità individuale di lettura per valori di frequenza dichiarata  
Analisi secondo: ● valori di frequenza dichiarata

(valori assoluti x 1.000)

SETTIMANALI	1 NUMERO SU 12			2 NUMERI SU 12			3 NUMERI SU 12			4 NUMERI SU 12		
	Ultimi 12 numeri (A)	Ultimo periodo (B)	Probabilità di lettura (B/A)	Ultimi 12 numeri (A)	Ultimo periodo (B)	Probabilità di lettura (B/A)	Ultimi 12 numeri (A)	Ultimo periodo (B)	Probabilità di lettura (B/A)	Ultimi 12 numeri (A)	Ultimo periodo (B)	Probabilità di lettura (B/A)
AMICA	801	43	0.054	1109	108	0.097	683	84	0.123	388	61	0.157
ANNA	676	73	0.108	867	88	0.101	559	86	0.154	349	80	0.229
AUTO OGGI	148	17	0.115	142	15	0.106	75	12	0.160	40	16	0.400
AUTOSPRINT	95	9	0.095	94	11	0.117	59	15	0.254	37	5	0.135
BELLA	446	31	0.070	490	14	0.029	400	43	0.108	214	25	0.117
CHI	521	64	0.123	577	83	0.144	389	68	0.175	277	73	0.264
CONFIDENZE	379	27	0.071	436	44	0.101	351	37	0.105	196	50	0.255
DOMENICA QUIZ	70	3	0.043	87	3	0.034	53	9	0.170	51	11	0.216
DONNA MODERNA	921	72	0.078	1321	133	0.101	988	149	0.151	666	133	0.200
L'ESPRESSO	456	45	0.099	657	64	0.097	446	67	0.150	269	54	0.201
EVA EXPRESS TREMILA	368	37	0.101	347	36	0.104	235	37	0.157	156	32	0.205
FAMIGLIA CRISTIANA	727	62	0.085	913	91	0.100	685	97	0.142	431	111	0.258
FILM TV	48	5	0.104	33	5	0.152	18	1	0.056	13	2	0.154
GENTE	838	121	0.144	1162	131	0.113	1039	173	0.167	711	151	0.212
GIOIA	930	72	0.077	1208	111	0.092	815	88	0.108	504	99	0.196
IL GIORNALINO	98	12	0.122	86	13	0.151	50	5	0.100	31	7	0.226
GRAND HOTEL	235	13	0.055	176	25	0.142	132	28	0.212	79	13	0.165
GRAZIA	992	74	0.075	1209	89	0.074	868	85	0.098	457	91	0.199
GUERIN SPORTIVO	68	8	0.118	36	3	0.083	32	9	0.281	14	1	0.071
GUIDA TV	205	16	0.078	223	27	0.121	183	21	0.115	82	21	0.256
INTIMITA'	403	34	0.084	465	34	0.073	351	39	0.111	172	27	0.157
MAGAZINE BEAUTIFUL	85	7	0.082	56	4	0.071	38	1	0.026	19	5	0.263
IL MONDO	40	5	0.125	47	2	0.043	24	5	0.208	13	0	0.000
MONDO ECONOMICO	86	8	0.093	65	10	0.154	44	3	0.068	22	5	0.227
MOTOSPRINT	82	13	0.159	61	7	0.115	38	4	0.105	35	9	0.257
NOVELLA 2000	587	48	0.082	643	38	0.059	442	46	0.104	263	35	0.133
OGGI	831	99	0.119	1187	147	0.124	966	139	0.144	689	164	0.238
PANORAMA	596	42	0.070	836	60	0.072	579	91	0.157	353	64	0.181
SORRISI E CANZONI TV	476	38	0.080	683	55	0.081	528	114	0.216	409	106	0.259
STOP	199	24	0.121	271	20	0.074	193	29	0.150	91	31	0.341
TELEPIU'	187	9	0.048	229	17	0.074	149	23	0.154	96	18	0.188
TELESETTE	175	23	0.131	239	22	0.092	192	14	0.073	104	30	0.288
TOPOLINO	350	45	0.129	378	52	0.138	355	65	0.183	227	55	0.242
VISTO	180	14	0.078	207	13	0.063	170	24	0.141	111	5	0.045
VIVERSANI & BELLI	559	43	0.077	833	57	0.068	637	86	0.135	382	72	0.188
<b>SUPPLEMENTI</b>												
D LA REPUBBLICA DELLE DONNE	160	25	0.156	188	28	0.149	153	16	0.105	108	29	0.269
DIARIO DELLA SETTIMANA	35	2	0.057	31	3	0.097	14	8	0.571	13	4	0.308
LA GAZZETTA SPORT MAGAZINE	109	14	0.128	109	11	0.101	73	7	0.096	55	14	0.255
IO DONNA	275	36	0.131	332	34	0.102	215	36	0.167	165	32	0.194
SETTE	214	24	0.112	332	31	0.093	221	33	0.149	149	26	0.174
SPECCHIO DELLA STAMPA	273	34	0.125	289	26	0.090	216	27	0.125	135	19	0.141
TV SETTE	190	22	0.116	294	29	0.099	222	30	0.135	131	22	0.168
IL VENERDI'	388	41	0.106	611	27	0.044	460	59	0.128	331	47	0.142



# Responsabili acquisti

Valore medio della probabilità individuale di lettura per valori di frequenza dichiarata

Analisi secondo: ● valori di frequenza dichiarata

(valori assoluti x 1.000)

MENSILI	1 NUMERO SU 12			2 NUMERI SU 12			3 NUMERI SU 12			4 NUMERI SU 12		
	Ultimi 12 numeri (A)	Ultimo periodo (B)	Probabilità di lettura (B/A)	Ultimi 12 numeri (A)	Ultimo periodo (B)	Probabilità di lettura (B/A)	Ultimi 12 numeri (A)	Ultimo periodo (B)	Probabilità di lettura (B/A)	Ultimi 12 numeri (A)	Ultimo periodo (B)	Probabilità di lettura (B/A)
ABITARE	174	13	0.075	218	18	0.083	124	9	0.073	89	12	0.135
AD	154	4	0.026	205	31	0.151	159	36	0.226	102	28	0.275
AIRONE	348	18	0.052	430	22	0.051	306	45	0.147	197	33	0.168
AMADEUS	38	2	0.053	49	6	0.122	33	2	0.081	33	7	0.212
ARCHEO	64	0	0.000	89	8	0.090	42	4	0.095	19	5	0.263
ASTRA	426	41	0.096	206	15	0.073	158	34	0.215	78	28	0.359
A TAVOLA	92	7	0.076	118	23	0.195	79	12	0.152	48	6	0.125
AUTO	87	19	0.218	134	18	0.134	71	14	0.197	34	14	0.412
L'AUTOMOBILE	71	14	0.197	97	14	0.144	55	8	0.145	64	13	0.203
BELL'EUROPA	106	9	0.085	138	10	0.072	90	8	0.089	71	20	0.282
BELL'ITALIA	207	8	0.039	283	29	0.102	186	52	0.280	141	21	0.149
BENISSIMO	235	19	0.081	302	26	0.086	274	43	0.157	136	41	0.301
BIMBI SANI E BELLI	382	55	0.144	546	83	0.152	375	72	0.192	218	50	0.229
BRAVA CASA	251	25	0.100	460	64	0.139	352	76	0.216	201	65	0.323
BUONA CUCINA	224	33	0.147	324	31	0.096	232	39	0.168	165	39	0.236
BURDA	656	59	0.090	902	101	0.112	575	104	0.181	304	103	0.339
CAPITAL	251	7	0.028	228	18	0.079	129	10	0.078	75	17	0.227
CARNET	76	3	0.039	44	3	0.068	23	0	0.000	15	7	0.467
CASAVIVA	472	47	0.100	722	120	0.166	520	111	0.213	358	105	0.293
CENTO COSE ENERGY	208	11	0.053	182	26	0.143	148	22	0.149	77	26	0.338
CIAK	145	11	0.076	132	14	0.106	115	19	0.165	72	15	0.208
CIPRIA	107	15	0.140	83	9	0.108	86	22	0.256	56	8	0.143
CLASS	171	17	0.099	142	9	0.063	82	9	0.110	37	8	0.216
CLUB 3	43	5	0.116	42	12	0.286	43	16	0.372	20	7	0.350
COME STAI	115	28	0.243	135	14	0.104	110	18	0.164	52	7	0.135
CONSIGLI PRATICI	162	17	0.105	190	22	0.116	135	29	0.215	98	20	0.204
LA CUCINA ITALIANA	336	41	0.122	424	42	0.099	249	65	0.261	207	57	0.275
CUCINA MODERNA	202	8	0.040	303	33	0.109	265	64	0.242	147	44	0.299
DONNA	480	59	0.123	655	90	0.137	470	104	0.221	314	65	0.207
DONNA E MAMMA	161	33	0.205	189	13	0.069	116	25	0.216	107	22	0.206
DOVE	166	19	0.114	148	13	0.088	113	23	0.204	95	30	0.316
ELLE	298	22	0.074	326	32	0.098	230	35	0.152	121	13	0.107
ELLE DECOR	120	7	0.058	73	4	0.055	66	4	0.061	32	10	0.313
FOCUS	212	39	0.184	286	49	0.171	195	35	0.179	128	52	0.406
GARDENIA	148	9	0.061	192	25	0.130	92	17	0.185	75	16	0.213
GENTE MESE	485	47	0.097	648	89	0.137	446	88	0.197	272	71	0.261
GENTE MONEY	190	5	0.026	150	12	0.080	122	14	0.115	58	7	0.121
GENTE MOTORI	210	19	0.090	207	19	0.092	142	20	0.141	112	43	0.384
GENTE VIAGGI	257	23	0.089	406	24	0.059	240	37	0.154	159	35	0.220
GLAMOUR	131	9	0.069	99	11	0.111	53	9	0.170	33	9	0.273
GULLIVER	137	11	0.080	103	9	0.087	76	13	0.171	46	6	0.130
IN CASA	137	9	0.066	148	4	0.027	102	14	0.137	50	25	0.500
INSIEME	201	15	0.075	286	31	0.108	218	26	0.119	130	38	0.292
IO E IL MIO BAMBINO	173	8	0.046	295	69	0.234	257	48	0.187	166	70	0.422
JESUS	72	3	0.042	72	0	0.000	31	4	0.129	25	2	0.080
MADRE	71	9	0.127	80	4	0.050	60	4	0.067	37	4	0.108
MARIE CLAIRE	453	43	0.095	500	68	0.136	318	61	0.192	223	65	0.291
MAX	264	23	0.087	241	21	0.087	70	13	0.186	50	9	0.180
MERIDIANI	48	8	0.167	85	16	0.188	27	4	0.148	37	4	0.108
MESSAGGERO DI S.ANTONIO	189	9	0.048	212	20	0.094	160	37	0.231	115	32	0.278
LA MIA BOUTIQUE	124	15	0.121	215	34	0.158	126	33	0.262	84	20	0.238
LA MIA CASA	229	27	0.118	213	33	0.155	193	38	0.197	121	35	0.289
MILLIONAIRE INTRAPRENDERE	340	52	0.153	183	39	0.213	70	8	0.114	51	14	0.275
NAUTICA	78	15	0.192	38	5	0.132	34	4	0.118	23	14	0.609
PESCARA	79	10	0.127	79	8	0.101	32	4	0.125	14	7	0.500
PRATICA	197	24	0.122	222	25	0.113	185	17	0.092	119	25	0.210
QUATTORRUOTE	737	115	0.156	682	120	0.176	450	120	0.267	236	96	0.407
QUATTRO ZAMPE	117	14	0.120	127	3	0.024	66	14	0.212	63	10	0.159
QUI TOURING	70	13	0.186	71	2	0.028	48	9	0.188	38	13	0.342
RAKAM	361	35	0.097	418	45	0.108	333	48	0.144	193	46	0.238
SALE & PEPE	300	22	0.073	352	41	0.116	275	35	0.127	166	28	0.169
SALVE	239	17	0.071	374	49	0.131	261	31	0.119	158	22	0.139
SCIENZA & VITA	60	0	0.000	83	2	0.024	41	12	0.293	39	14	0.359
LE SCIENZE	68	5	0.074	98	17	0.173	55	0	0.000	24	6	0.250
SELEZIONE READER'S DIGEST	340	19	0.056	364	29	0.080	268	32	0.119	166	11	0.066
SILHOUETTE DONNA	357	64	0.179	390	35	0.090	353	88	0.249	239	44	0.184
SPEAK UP	67	4	0.060	57	15	0.263	39	10	0.256	19	8	0.421
STARTER	21	2	0.095	21	8	0.381	8	4	0.500	10	0	0.000
TUTTI FOTOGRAFI	41	1	0.024	22	2	0.091	26	7	0.269	11	3	0.273
TUTTO	61	2	0.033	56	4	0.071	11	2	0.182	21	6	0.286
TUTTOMOTO	106	8	0.075	71	9	0.127	45	12	0.267	26	10	0.385
TUTTOTURISMO	138	11	0.080	153	10	0.065	90	15	0.167	42	10	0.238
VERA	383	46	0.120	518	51	0.098	459	60	0.131	211	50	0.237
VITALITY	142	8	0.056	98	15	0.153	85	5	0.059	45	11	0.244
VOGUE ITALIA	614	27	0.044	764	88	0.115	323	56	0.173	186	32	0.172
WEEKEND VIAGGI	110	9	0.082	116	16	0.138	79	9	0.114	62	20	0.323
DIANA (QUATTORDICINALE)	65	2	0.031	62	3	0.048	21	2	0.095	31	5	0.161



# Responsabili acquisti

Valore medio della probabilità individuale di lettura per valori di frequenza dichiarata

Analisi secondo: ● valori di frequenza dichiarata

(valori assoluti x 1.000)

SETTIMANALI	5 NUMERI SU 12			6 NUMERI SU 12			7 NUMERI SU 12			8 NUMERI SU 12		
	Ultimi 12 numeri (A)	Ultimo periodo (B)	Probabilità di lettura (B/A)	Ultimi 12 numeri (A)	Ultimo periodo (B)	Probabilità di lettura (B/A)	Ultimi 12 numeri (A)	Ultimo periodo (B)	Probabilità di lettura (B/A)	Ultimi 12 numeri (A)	Ultimo periodo (B)	Probabilità di lettura (B/A)
AMICA.....	213	67	0.315	169	45	0.266	44	9	0.205	50	13	0.260
ANNA.....	192	51	0.266	182	53	0.291	48	25	0.521	56	15	0.268
AUTO OGGI.....	23	7	0.304	32	7	0.219	9	5	0.556	7	3	0.429
AUTOSPRINT.....	24	5	0.208	15	6	0.400	1	1	1.000	7	4	0.571
BELLA.....	149	25	0.168	131	43	0.328	62	17	0.274	47	14	0.298
CHI.....	128	46	0.359	138	67	0.486	53	10	0.189	52	26	0.500
CONFIDENZE.....	121	23	0.190	122	26	0.213	42	22	0.524	53	26	0.491
DOMENICA QUIZ.....	5	5	1.000	19	10	0.526	8	1	0.125	16	9	0.563
DONNA MODERNA.....	424	146	0.344	413	137	0.332	178	59	0.331	227	114	0.502
L'ESPRESSO.....	166	58	0.349	177	63	0.356	59	31	0.525	79	38	0.481
EVA EXPRESS TREMILA.....	94	27	0.287	67	21	0.313	24	10	0.417	34	10	0.294
FAMIGLIA CRISTIANA.....	256	60	0.234	244	101	0.414	110	41	0.373	101	48	0.475
FILM TV.....	1	0	0.000	17	0	0.000	1	0	0.000	3	1	0.333
GENTE.....	440	138	0.314	418	150	0.359	113	60	0.531	142	87	0.613
GIOIA.....	250	43	0.172	195	49	0.251	77	22	0.286	80	27	0.338
IL GIORNALINO.....	18	0	0.000	34	8	0.235	13	5	0.385	2	0	0.000
GRAND HOTEL.....	44	16	0.364	40	6	0.150	28	16	0.571	44	16	0.364
GRAZIA.....	325	75	0.231	260	59	0.227	69	21	0.304	101	48	0.475
GUERIN SPORTIVO.....	4	1	0.250	6	0	0.000	2	2	1.000	7	5	0.714
GUIDA TV.....	95	21	0.221	80	21	0.263	20	12	0.600	42	22	0.524
INTIMITA'.....	81	17	0.210	132	41	0.311	46	14	0.304	51	18	0.353
MAGAZINE BEAUTIFUL.....	11	4	0.364	16	4	0.250	4	1	0.250	0	0	
IL MONDO.....	14	5	0.357	4	2	0.500	0	0		3	2	0.667
MONDO ECONOMICO.....	16	4	0.250	20	6	0.300	3	1	0.333	3	0	0.000
MOTOSPRINT.....	10	0	0.000	21	5	0.238	1	1	1.000	3	1	0.333
NOVELLA 2000.....	151	33	0.219	148	38	0.257	37	13	0.351	44	14	0.318
OGGI.....	342	86	0.251	417	153	0.367	168	62	0.369	157	82	0.522
PANORAMA.....	194	55	0.284	195	53	0.272	87	39	0.448	86	34	0.395
SORRISI E CANZONI TV.....	233	57	0.245	216	40	0.185	101	39	0.386	121	69	0.570
STOP.....	56	9	0.161	63	9	0.143	31	10	0.323	29	7	0.241
TELEPIU'.....	51	13	0.255	67	25	0.373	21	9	0.429	43	16	0.372
TELESETTE.....	57	14	0.246	54	20	0.370	21	9	0.429	50	33	0.660
TOPOLINO.....	142	36	0.254	185	66	0.357	37	19	0.514	54	26	0.481
VISTO.....	56	10	0.179	61	17	0.279	17	7	0.412	13	4	0.308
VIVERSANI & BELLI.....	263	59	0.224	260	82	0.315	102	23	0.225	91	34	0.374
<b>SUPPLEMENTI</b>												
D LA REPUBBLICA DELLE DONNE.....	63	22	0.349	72	35	0.486	26	9	0.346	39	13	0.333
DIARIO DELLA SETTIMANA.....	8	2	0.250	10	0	0.000	2	2	1.000	6	6	1.000
LA GAZZETTA SPORT MAGAZINE.....	26	5	0.192	28	9	0.321	14	7	0.500	13	4	0.308
IO DONNA.....	84	34	0.405	103	37	0.359	41	10	0.244	50	24	0.480
SETTE.....	96	24	0.250	109	41	0.376	33	11	0.333	41	18	0.439
SPECCHIO DELLA STAMPA.....	77	21	0.273	84	34	0.405	25	6	0.240	29	10	0.345
TV SETTE.....	109	27	0.248	88	26	0.295	31	15	0.484	46	21	0.457
IL VENERDI'.....	212	52	0.245	216	63	0.292	84	36	0.429	92	41	0.446



# Responsabili acquisti

Valore medio della probabilità individuale di lettura per valori di frequenza dichiarata

Analisi secondo: ● valori di frequenza dichiarata

(valori assoluti x 1.000)

MENSILI	5 NUMERI SU 12			6 NUMERI SU 12			7 NUMERI SU 12			8 NUMERI SU 12		
	Ultimi 12 numeri (A)	Ultimo periodo (B)	Probabilità di lettura (B/A)	Ultimi 12 numeri (A)	Ultimo periodo (B)	Probabilità di lettura (B/A)	Ultimi 12 numeri (A)	Ultimo periodo (B)	Probabilità di lettura (B/A)	Ultimi 12 numeri (A)	Ultimo periodo (B)	Probabilità di lettura (B/A)
ABITARE	31	13	0.419	54	23	0.426	18	8	0.444	30	11	0.367
AD	81	28	0.346	53	21	0.396	33	14	0.424	39	15	0.385
AIRONE	116	18	0.155	118	33	0.280	52	21	0.404	38	18	0.474
AMADEUS	14	2	0.143	19	11	0.579	6	1	0.167	2	0	0.000
ARCHEO	10	1	0.100	15	7	0.467	16	9	0.563	11	3	0.273
ASTRA	39	14	0.359	40	19	0.475	12	9	0.750	12	3	0.250
A TAVOLA	34	13	0.382	19	6	0.316	13	7	0.538	8	1	0.125
AUTO	22	9	0.409	23	9	0.391	13	9	0.692	13	12	0.923
L'AUTOMOBILE	13	4	0.308	44	14	0.318	3	2	0.667	8	8	1.000
BELL'EUROPA	30	9	0.300	31	14	0.452	14	6	0.429	12	5	0.417
BELL'ITALIA	69	18	0.261	90	24	0.267	17	12	0.706	12	9	0.750
BENISSIMO	122	15	0.123	65	22	0.338	40	20	0.500	41	25	0.610
BIMBI SANI E BELLI	203	63	0.310	181	65	0.359	72	42	0.583	92	43	0.467
BRAVA CASA	195	54	0.277	141	44	0.312	44	24	0.545	54	35	0.648
BUONA CUCINA	106	36	0.340	95	25	0.263	40	12	0.300	44	17	0.386
BURDA	198	44	0.222	193	82	0.425	72	23	0.319	43	26	0.605
CAPITAL	53	8	0.151	22	5	0.227	4	1	0.250	28	11	0.393
CARNET	16	0	0.000	10	2	0.200	0	0	0.000	4	1	0.250
CASAVIVA	234	74	0.316	243	77	0.317	97	46	0.474	80	32	0.400
CENTO COSE ENERGY	58	20	0.345	38	12	0.316	20	6	0.300	22	15	0.682
CIAK	27	5	0.185	35	18	0.514	5	2	0.400	12	11	0.917
CIPRIA	19	5	0.263	14	12	0.857	3	2	0.667	2	0	0.000
CLASS	36	12	0.333	22	7	0.318	3	1	0.333	6	3	0.500
CLUB 3	6	1	0.167	20	9	0.450	17	10	0.588	0	0	0.000
COME STAI	21	2	0.095	34	18	0.529	19	8	0.421	6	6	1.000
CONSIGLI PRATICI	79	28	0.354	58	16	0.276	12	2	0.167	32	14	0.438
LA CUCINA ITALIANA	141	27	0.191	135	37	0.274	60	33	0.550	66	34	0.515
CUCINA MODERNA	81	19	0.235	130	52	0.400	50	23	0.460	41	24	0.585
DONNA	172	53	0.308	176	71	0.403	65	28	0.431	78	41	0.526
DONNA E MAMMA	62	22	0.355	59	26	0.441	17	12	0.706	46	14	0.304
DOVE	42	11	0.262	23	7	0.304	21	9	0.429	22	13	0.591
ELLE	74	17	0.230	78	23	0.295	19	6	0.316	14	6	0.429
ELLE DECOR	23	4	0.174	16	5	0.313	8	0	0.000	4	4	1.000
FOCUS	43	10	0.233	76	30	0.395	53	28	0.528	44	17	0.386
GARDENIA	71	21	0.296	43	16	0.372	32	21	0.658	15	6	0.400
GENTE MESE	248	101	0.407	173	74	0.428	81	31	0.383	83	44	0.530
GENTE MONEY	23	7	0.304	22	11	0.500	5	0	0.000	4	2	0.500
GENTE MOTORI	72	21	0.292	56	23	0.411	22	8	0.364	20	12	0.600
GENTE VIAGGI	119	41	0.345	74	32	0.432	35	16	0.457	42	25	0.595
GLAMOUR	35	8	0.229	40	14	0.350	8	0	0.000	1	0	0.000
GULLIVER	30	7	0.233	15	4	0.267	12	6	0.500	1	0	0.000
IN CASA	26	5	0.192	41	11	0.268	13	4	0.308	6	4	0.667
INSIEME	87	28	0.322	76	24	0.316	35	15	0.429	61	29	0.475
IO E IL MIO BAMBINO	161	63	0.391	133	54	0.406	97	30	0.309	92	52	0.565
JESUS	22	1	0.045	13	5	0.385	6	4	0.667	6	2	0.333
MADRE	32	13	0.406	31	5	0.161	6	1	0.167	11	1	0.091
MARIE CLAIRE	130	20	0.154	118	54	0.458	67	31	0.463	51	25	0.490
MAX	48	25	0.521	42	12	0.288	13	6	0.462	29	19	0.655
MERIDIANI	16	7	0.438	19	6	0.316	11	6	0.545	0	0	0.000
MESSAGGERO DI S.ANTONIO	65	30	0.462	100	25	0.250	44	16	0.364	45	13	0.289
LA MIA BOUTIQUE	62	8	0.129	61	19	0.311	16	4	0.250	28	15	0.536
LA MIA CASA	56	11	0.196	63	16	0.254	34	13	0.382	22	10	0.455
MILLIONAIRE INTRAPRENDERE	22	6	0.273	28	9	0.321	10	9	0.900	2	1	0.500
NAUTICA	3	0	0.000	17	6	0.353	10	9	0.900	3	0	0.000
PESCARRE	30	10	0.333	23	6	0.261	6	2	0.333	9	9	1.000
PRATICA	100	33	0.330	74	7	0.095	22	12	0.545	32	14	0.438
QUATTORRUOTE	177	67	0.379	150	54	0.360	53	30	0.566	61	37	0.607
QUATTRO ZAMPE	43	18	0.419	26	9	0.346	7	2	0.286	7	1	0.143
QUI TOURING	20	3	0.150	24	7	0.292	10	7	0.700	5	2	0.400
RAKAM	125	34	0.272	103	35	0.340	63	32	0.508	62	30	0.484
SALE & PEPE	135	43	0.319	125	36	0.288	42	21	0.500	52	31	0.596
SALVE	114	20	0.175	98	20	0.204	37	8	0.216	36	20	0.556
SCIENZA & VITA	26	13	0.500	15	9	0.600	24	12	0.500	1	0	0.000
LE SCIENZE	22	14	0.636	27	13	0.481	14	13	0.929	7	3	0.429
SELEZIONE READER'S DIGEST	117	25	0.214	97	22	0.227	40	15	0.375	58	31	0.534
SILHOUETTE DONNA	130	45	0.346	129	59	0.457	69	40	0.580	71	36	0.507
SPEAK UP	40	5	0.125	13	6	0.462	5	2	0.400	5	1	0.200
STARTER	0	0	0.000	9	7	0.778	0	0	0.000	0	0	0.000
TUTTI FOTOGRAFI	0	0	0.000	9	6	0.667	1	1	1.000	14	2	0.143
TUTTO	23	10	0.435	29	15	0.517	2	2	1.000	9	3	0.333
TUTTOMOTO	33	18	0.545	19	12	0.632	8	3	0.375	12	4	0.333
TUTTOTURISMO	31	4	0.129	28	6	0.214	10	3	0.300	7	3	0.429
VERA	208	51	0.245	159	37	0.233	72	23	0.319	88	34	0.386
VITALITY	46	10	0.217	20	5	0.250	12	7	0.583	3	3	1.000
VOGUE ITALIA	144	46	0.319	63	16	0.254	34	15	0.441	42	14	0.333
WEEKEND VIAGGI	24	6	0.250	32	10	0.313	5	1	0.200	6	3	0.500
DIANA (QUATTORDICINALE)	18	3	0.167	0	0	0.000	2	2	1.000	3	1	0.333



# Responsabili acquisti

Valore medio della probabilità individuale di lettura per valori di frequenza dichiarata

Analisi secondo: ● valori di frequenza dichiarata

(valori assoluti x 1.000)

SETTIMANALI	9 NUMERI SU 12			10 NUMERI SU 12			11 NUMERI SU 12			12 NUMERI SU 12		
	Ultimi 12 numeri (A)	Ultimo periodo (B)	Probabilità di lettura (B/A)	Ultimi 12 numeri (A)	Ultimo periodo (B)	Probabilità di lettura (B/A)	Ultimi 12 numeri (A)	Ultimo periodo (B)	Probabilità di lettura (B/A)	Ultimi 12 numeri (A)	Ultimo periodo (B)	Probabilità di lettura (B/A)
AMICA	29	17	0.586	63	18	0.286	21	14	0.667	214	161	0.752
ANNA	19	10	0.526	84	25	0.298	25	17	0.680	270	221	0.819
AUTO OGGI	4	1	0.250	13	7	0.538	0	0		55	40	0.727
AUTOSPRINT	6	1	0.167	13	5	0.385	0	0		26	19	0.731
BELLA	17	12	0.706	55	28	0.509	9	1	0.111	185	142	0.768
CHI	30	25	0.833	79	49	0.620	27	14	0.519	223	193	0.865
CONFIDENZE	25	18	0.720	74	44	0.595	16	9	0.563	325	290	0.892
DOMENICA QUIZ	7	2	0.286	11	5	0.455	3	1	0.333	103	94	0.913
DONNA MODERNA	102	58	0.569	212	98	0.462	57	31	0.544	769	701	0.912
L'ESPRESSO	29	17	0.586	112	59	0.527	25	20	0.800	381	334	0.877
EVA EXPRESS TREMILA	11	5	0.455	28	10	0.357	9	1	0.111	87	77	0.885
FAMIGLIA CRISTIANA	56	37	0.661	199	106	0.533	59	44	0.746	1406	1294	0.920
FILM TV	2	1	0.500	12	3	0.250	5	3	0.600	67	54	0.806
GENTE	64	35	0.547	226	135	0.597	58	33	0.569	747	646	0.865
GIOIA	29	10	0.345	110	61	0.555	23	12	0.522	162	124	0.765
IL GIORNALINO	6	3	0.500	26	14	0.538	2	0	0.000	118	101	0.856
GRAND HOTEL	19	17	0.895	39	15	0.385	15	7	0.467	364	327	0.898
GRAZIA	29	13	0.448	110	59	0.536	23	19	0.826	318	270	0.849
GUERIN SPORTIVO	2	2	1.000	13	2	0.154	7	7	1.000	41	23	0.561
GUIDA TV	28	11	0.393	47	20	0.426	18	12	0.667	428	371	0.867
INTIMITA'	22	8	0.364	93	48	0.516	29	14	0.483	419	388	0.926
MAGAZINE BEAUTIFUL	5	0	0.000	9	7	0.778	2	2	1.000	23	16	0.696
IL MONDO	0	0		6	4	0.667	1	1	1.000	14	12	0.857
MONDO ECONOMICO	0	0		12	11	0.917	5	4	0.800	34	21	0.618
MOTOSPRINT	0	0		2	1	0.500	5	3	0.600	28	19	0.679
NOVELLA 2000	13	6	0.462	85	40	0.471	17	10	0.588	179	160	0.894
OGGI	69	23	0.333	226	122	0.540	46	32	0.696	771	683	0.886
PANORAMA	60	30	0.500	117	58	0.496	43	26	0.605	497	440	0.885
SORRISI E CANZONI TV	53	38	0.717	207	121	0.585	99	70	0.707	2073	1931	0.932
STOP	13	5	0.385	25	18	0.720	18	6	0.333	207	173	0.836
TELEPIU'	10	3	0.300	36	17	0.472	33	24	0.727	522	459	0.879
TELESETTE	9	3	0.333	37	21	0.568	35	19	0.543	625	587	0.939
TOPOLINO	33	14	0.424	82	40	0.488	30	12	0.400	434	350	0.806
VISTO	8	4	0.500	33	13	0.394	20	18	0.900	171	164	0.959
VIVERSANI & BELLI	26	14	0.538	111	66	0.595	36	29	0.806	352	315	0.895
<b>SUPPLEMENTI</b>												
D LA REPUBBLICA DELLE DONNE	23	14	0.609	61	37	0.607	14	7	0.500	386	356	0.922
DIARIO DELLA SETTIMANA	1	0	0.000	3	1	0.333	1	1	1.000	32	27	0.844
LA GAZZETTA SPORT MAGAZINE	1	1	1.000	16	5	0.313	6	2	0.333	123	114	0.927
IO DONNA	24	12	0.500	52	28	0.538	11	8	0.727	515	484	0.940
SETTE	21	12	0.571	80	45	0.563	21	15	0.714	623	566	0.909
SPECCHIO DELLA STAMPA	18	6	0.333	57	27	0.474	11	7	0.636	242	218	0.901
TV SETTE	24	13	0.542	71	42	0.592	19	11	0.579	615	572	0.930
IL VENERDI'	72	40	0.556	131	68	0.519	53	32	0.604	739	653	0.884



# Responsabili acquisti

Valore medio della probabilità individuale di lettura per valori di frequenza dichiarata

Analisi secondo: ● valori di frequenza dichiarata

(valori assoluti x 1.000)

MENSILI	9 NUMERI SU 12			10 NUMERI SU 12			11 NUMERI SU 12			12 NUMERI SU 12		
	Ultimi 12 numeri (A)	Ultimo periodo (B)	Probabilità di lettura (B/A)	Ultimi 12 numeri (A)	Ultimo periodo (B)	Probabilità di lettura (B/A)	Ultimi 12 numeri (A)	Ultimo periodo (B)	Probabilità di lettura (B/A)	Ultimi 12 numeri (A)	Ultimo periodo (B)	Probabilità di lettura (B/A)
ABITARE	3	1	0.333	21	8	0.381	11	3	0.273	35	27	0.771
AD	14	7	0.500	33	18	0.545	8	1	0.125	124	110	0.887
AIRONE	18	5	0.278	48	17	0.354	12	8	0.667	133	106	0.797
AMADEUS	0	0		14	9	0.643	1	1	1.000	21	15	0.714
ARCHEO	5	5	1.000	13	8	0.615	2	0	0.000	25	22	0.880
ASTRA	13	10	0.769	19	6	0.316	7	3	0.429	90	80	0.889
A TAVOLA	1	0	0.000	22	11	0.500	2	2	1.000	43	35	0.814
AUTO	3	2	0.667	13	6	0.462	8	8	1.000	40	29	0.725
L'AUTOMOBILE	10	4	0.400	8	3	0.375	5	5	1.000	252	200	0.794
BELL'EUROPA	5	2	0.400	10	6	0.600	3	0	0.000	46	37	0.804
BELL'ITALIA	9	7	0.778	48	25	0.521	0	0		98	68	0.694
BENISSIMO	13	7	0.538	39	20	0.513	6	6	1.000	77	59	0.766
BIMBI SANI E BELLI	34	11	0.324	136	74	0.544	29	11	0.379	274	205	0.748
BRAVA CASA	14	4	0.286	109	64	0.587	25	15	0.600	200	170	0.850
BUONA CUCINA	13	5	0.385	66	46	0.697	10	7	0.700	117	91	0.778
BURDA	63	31	0.492	103	50	0.485	31	10	0.323	222	194	0.874
CAPITAL	10	3	0.300	18	7	0.389	4	1	0.250	67	54	0.806
CARNET	0	0		0	0		0	0		15	13	0.867
CASAVIVA	25	15	0.600	137	90	0.657	34	19	0.559	288	239	0.830
GENTO COSE ENERGY	5	3	0.600	45	30	0.667	3	3	1.000	70	63	0.900
CIAK	17	7	0.412	31	22	0.710	5	4	0.800	54	47	0.870
CIPRIA	2	2	1.000	15	9	0.600	6	2	0.333	41	35	0.854
CLASS	0	0		8	2	0.250	0	0		36	22	0.611
CLUB 3	8	7	0.875	14	8	0.571	8	7	0.875	85	78	0.918
COME STAI	0	0		31	12	0.387	21	10	0.476	86	74	0.860
CONSIGLI PRATICI	8	5	0.625	33	14	0.424	2	1	0.500	48	40	0.833
LA CUCINA ITALIANA	17	10	0.588	78	44	0.564	7	4	0.571	260	212	0.815
CUCINA MODERNA	27	17	0.630	100	57	0.570	5	2	0.400	167	143	0.856
DONNA	31	17	0.548	89	55	0.618	13	6	0.462	106	95	0.896
DONNA E MAMMA	7	2	0.286	30	10	0.333	13	2	0.154	139	118	0.849
DOVE	8	4	0.500	22	14	0.636	4	3	0.750	89	83	0.933
ELLE	13	7	0.538	27	14	0.519	2	2	1.000	79	65	0.823
ELLE DECOR	1	0	0.000	8	6	0.750	2	0	0.000	53	46	0.868
FOCUS	24	16	0.667	56	35	0.625	17	9	0.529	252	224	0.889
GARDENIA	12	9	0.750	18	9	0.500	3	2	0.667	109	96	0.881
GENTE MESE	34	18	0.529	146	82	0.562	29	26	0.897	166	126	0.759
GENTE MONEY	2	2	1.000	16	5	0.313	4	1	0.250	27	15	0.556
GENTE MOTORI	11	5	0.455	29	15	0.517	2	2	1.000	70	60	0.857
GENTE VIAGGI	7	5	0.714	44	25	0.568	9	4	0.444	91	69	0.758
GLAMOUR	5	4	0.800	10	9	0.900	3	0	0.000	25	22	0.880
GULLIVER	2	2	1.000	11	7	0.636	0	0		29	28	0.966
IN CASA	3	1	0.333	15	6	0.400	4	2	0.500	33	23	0.697
INSIEME	10	8	0.800	84	47	0.560	8	7	0.875	131	109	0.832
IO E IL MIO BAMBINO	30	22	0.733	101	58	0.574	26	14	0.538	314	259	0.825
JESUS	2	1	0.500	19	7	0.368	7	3	0.429	45	41	0.911
MADRE	2	2	1.000	8	8	1.000	0	0		97	85	0.876
MARIE CLAIRE	14	9	0.643	38	23	0.605	9	7	0.778	159	139	0.874
MAX	0	0		26	22	0.846	3	3	1.000	59	53	0.898
MERIDIANI	2	0	0.000	2	0	0.000	0	0		26	18	0.692
MESSAGGERO DI S.ANTONIO	16	10	0.625	70	45	0.643	41	31	0.756	803	696	0.867
LA MIA BOUTIQUE	2	2	1.000	35	16	0.457	17	13	0.765	77	62	0.805
LA MIA CASA	2	0	0.000	27	18	0.667	0	0		51	36	0.706
MILLIONAIRE INTRAPRENDERE	1	0	0.000	15	7	0.467	7	2	0.286	43	36	0.837
NAUTICA	1	1	1.000	22	16	0.727	3	0	0.000	36	26	0.722
PESCARRE	4	4	1.000	15	11	0.733	6	4	0.667	63	49	0.778
PRATICA	18	16	0.889	33	18	0.545	6	3	0.500	96	78	0.813
QUATTORRUOTE	21	12	0.571	68	44	0.647	34	17	0.500	325	279	0.858
QUATTRO ZAMPE	2	2	1.000	14	10	0.714	2	0	0.000	102	85	0.833
QUI TOURING	14	5	0.357	21	20	0.952	7	1	0.143	342	313	0.915
RAKAM	7	2	0.286	39	32	0.821	19	14	0.737	191	165	0.864
SALE & PEPE	23	19	0.826	55	32	0.582	14	6	0.429	246	209	0.850
SALVE	10	5	0.500	78	40	0.513	19	12	0.632	109	94	0.862
SCIENZA & VITA	4	4	1.000	14	5	0.357	6	2	0.333	33	30	0.909
LE SCIENZE	0	0		11	5	0.455	6	4	0.667	52	39	0.750
SELEZIONE READER'S DIGEST	20	13	0.650	65	30	0.462	11	8	0.727	346	270	0.780
SILHOUETTE DONNA	14	12	0.857	60	38	0.633	27	18	0.667	109	94	0.862
SPEAK UP	5	0	0.000	8	4	0.500	0	0		43	39	0.907
STARTER	0	0		1	0	0.000	0	0		3	0	0.000
TUTTI FOTOGRAFI	2	0	0.000	0	0		9	9	1.000	36	34	0.944
TUTTO	3	0	0.000	9	7	0.778	5	4	0.800	35	29	0.829
TUTTOMOTO	8	7	0.875	12	6	0.500	6	4	0.667	44	37	0.841
TUTTOTURISMO	4	1	0.250	18	9	0.500	5	5	1.000	34	27	0.794
VERA	52	43	0.827	107	57	0.533	13	12	0.923	215	189	0.879
VITALITY	7	6	0.857	10	8	0.800	1	1	1.000	31	26	0.839
VOGUE ITALIA	7	4	0.571	37	19	0.514	10	10	1.000	94	75	0.798
WEEKEND VIAGGI	1	1	1.000	23	10	0.435	0	0		32	31	0.969
DIANA (QUATTORDICINALE)	3	2	0.667	7	5	0.714	1	0	0.000	31	19	0.613







# LETTORI CUMULATI



# Adulti

Lettori di singole testate raggiunti dopo 1, 2, 3, 6, 9 uscite  
Metodo: probabilità individuale

SETTIMANALI	LETTORI NUMERO MEDIO		LETTORI CUMULATI DOPO				Lettori ultimi 3 mesi dato dichiarato
	valori x 1.000	%	2 uscite	3 uscite	6 uscite	9 uscite	
<b>POPOLAZIONE</b>	<b>49130</b>	<b>100.0</b>					
AMICA .....	1267	2.6	1751	2106	2861	3393	7140
ANNA .....	1358	2.8	1904	2293	3072	3579	6370
AUTO OGGI .....	1254	2.6	1718	2038	2643	2999	4528
AUTOSPRINT .....	916	1.9	1200	1397	1794	2056	3456
BELLA .....	740	1.5	944	1085	1387	1609	3477
CHI .....	1613	3.3	2122	2471	3151	3587	5982
CONFIDENZE .....	1049	2.1	1275	1426	1737	1953	3447
DOMENICA QUIZ .....	368	0.7	412	438	491	530	1061
DONNA MODERNA .....	3853	7.8	5242	6178	7918	8955	12486
L'ESPRESSO .....	2919	5.9	3907	4578	5841	6601	9552
EVA EXPRESS TREMILA .....	807	1.6	1048	1211	1543	1772	3616
FAMIGLIA CRISTIANA .....	4905	10.0	6102	6884	8328	9192	12091
FILM TV .....	300	0.6	326	342	376	402	734
GENTE .....	3841	7.8	5302	6321	8289	9509	13842
GIOIA .....	1421	2.9	2078	2565	3586	4282	8341
IL GIORNALINO .....	383	0.8	434	465	533	586	1298
GRAND HOTEL .....	982	2.0	1133	1223	1399	1519	2466
GRAZIA .....	1857	3.8	2595	3128	4225	4968	8999
GUERIN SPORTIVO .....	533	1.1	665	751	920	1031	1780
GUIDA TV .....	1581	3.2	1869	2049	2368	2604	3793
INTIMITA' .....	1086	2.2	1319	1471	1782	2001	3532
MAGAZINE BEAUTIFUL .....	392	0.8	467	511	595	653	1356
IL MONDO .....	183	0.4	210	227	263	289	654
MONDO ECONOMICO .....	402	0.8	487	539	641	710	1363
MOTOSPRINT .....	785	1.6	1007	1157	1448	1632	2642
NOVELLA 2000 .....	1288	2.6	1767	2108	2810	3290	6477
OGGI .....	4013	8.2	5492	6511	8446	9619	13825
PANORAMA .....	3840	7.8	5168	6072	7783	8820	12581
SORRISI E CANZONI TV .....	8134	16.6	9650	10569	12143	13010	15215
STOP .....	702	1.4	849	947	1151	1298	2591
TELEPIU' .....	2076	4.2	2431	2653	3065	3319	4548
TELESETTE .....	2206	4.5	2560	2780	3195	3459	4652
TOPOLINO .....	2535	5.2	3241	3697	4514	4984	6734
VISTO .....	725	1.5	867	959	1151	1289	2613
VIVERSANI & BELLI .....	2009	4.1	2699	3185	4168	4816	8087
<b>SUPPLEMENTI</b>							
D LA REPUBBLICA DELLE DONNE .....	1604	3.3	1932	2130	2480	2685	3486
DIARIO DELLA SETTIMANA .....	225	0.5	251	265	295	317	600
LA GAZZETTA SPORT MAGAZINE .....	1865	3.8	2330	2628	3162	3470	4588
IO DONNA .....	1899	3.9	2327	2602	3103	3397	4500
SETTE .....	2605	5.3	3165	3511	4148	4545	6208
SPECCHIO DELLA STAMPA .....	1398	2.8	1820	2102	2642	2983	4628
TV SETTE .....	2493	5.1	2971	3275	3851	4219	5762
IL VENERDI' .....	3653	7.4	4669	5343	6619	7408	10288



Lettori di singole testate raggiunti dopo 1, 2, 3, 6, 9 uscite  
Metodo: probabilità individuale

## MENSILI

	LETTORI NUMERO MEDIO		LETTORI CUMULATI DOPO				Lettori ultimo anno dato dichiarato
	valori x 1.000	%	2 uscite	3 uscite	6 uscite	9 uscite	
<b>POPOLAZIONE</b>	<b>49130</b>	<b>100.0</b>					
ABITARE .....	461	0.9	556	617	740	830	1921
AD .....	780	1.6	956	1067	1279	1419	2524
AIRONE .....	1203	2.4	1634	1942	2584	3027	5811
AMADEUS .....	202	0.4	232	250	288	317	831
ARCHEO .....	260	0.5	311	342	405	451	1088
ASTRA .....	688	1.4	882	1013	1278	1459	2993
A TAVOLA .....	245	0.5	281	301	344	375	847
AUTO .....	1307	2.7	1718	1985	2467	2746	3930
L'AUTOMOBILE .....	1627	3.3	1930	2110	2428	2617	3495
BELL'EUROPA .....	351	0.7	429	479	584	661	1563
BELL'ITALIA .....	739	1.5	947	1084	1356	1542	3174
BENISSIMO .....	442	0.9	560	639	798	908	1871
BIMBI SANI E BELLI .....	1397	2.8	1884	2198	2751	3067	4720
BRAVA CASA .....	1247	2.5	1561	1762	2140	2372	3698
BUONA CUCINA .....	642	1.3	799	898	1092	1222	2304
BURDA .....	1314	2.7	1788	2110	2728	3113	5156
CAPITAL .....	625	1.3	816	946	1213	1400	3033
CARNET .....	177	0.4	201	215	246	272	761
CASAVIVA .....	2019	4.1	2642	3051	3793	4226	6144
CENTO COSE ENERGY .....	948	1.9	1207	1371	1678	1874	3338
CIAK .....	1038	2.1	1325	1514	1878	2119	3793
CIPRIA .....	291	0.6	340	368	425	464	994
CLASS .....	351	0.7	429	480	589	673	1801
CLUB 3 .....	298	0.6	322	335	361	379	626
COME STAI .....	442	0.9	519	583	645	700	1342
CONSIGLI PRATICI .....	312	0.6	369	404	474	524	1252
LA CUCINA ITALIANA .....	1085	2.2	1355	1530	1863	2076	3512
CUCINA MODERNA .....	854	1.7	1045	1164	1390	1538	2681
DONNA .....	1410	2.9	1897	2220	2828	3202	5146
DONNA E MAMMA .....	402	0.8	494	549	650	715	1347
DOVE .....	584	1.2	704	779	929	1032	1994
ELLE .....	640	1.3	810	925	1167	1343	3042
ELLE DECOR .....	171	0.3	192	205	236	262	779
FOCUS .....	2854	5.8	3605	4069	4845	5248	6579
GARDENIA .....	494	1.0	587	645	762	843	1690
GENTE MESE .....	2136	4.3	2890	3381	4265	4781	6995
GENTE MONEY .....	435	0.9	534	602	752	865	2147
GENTE MOTORI .....	1992	4.1	2709	3185	4053	4553	6474
GENTE VIAGGI .....	1102	2.2	1467	1724	2246	2598	4859
GLAMOUR .....	393	0.8	472	519	610	671	1513
GULLIVER .....	394	0.8	482	539	663	757	1913
IN CASA .....	249	0.5	287	310	364	408	1247
INSIEME .....	553	1.1	672	746	893	994	2075
IO E IL MIO BAMBINO .....	1159	2.4	1453	1629	1931	2102	2974
JESUS .....	188	0.4	210	223	254	280	858
MADRE .....	202	0.4	226	240	272	298	700
MARIE CLAIRE .....	1193	2.4	1572	1827	2319	2634	4560
MAX .....	1397	2.8	1861	2172	2759	3120	5036
MERIDIANI .....	178	0.4	204	220	257	287	851
MESSAGGERO DI S.ANTONIO .....	1866	3.8	2134	2295	2802	2804	4051
LA MIA BOUTIQUE .....	419	0.9	501	552	651	718	1397
LA MIA CASA .....	536	1.1	643	710	842	933	1966
MILLIONAIRE INTRAPRENDERE .....	901	1.8	1165	1336	1656	1856	3280
NAUTICA .....	381	0.8	470	527	638	712	1291
PESCARRE .....	563	1.1	689	770	930	1035	1882
PRATICA .....	552	1.1	658	724	859	956	1968
QUATTORRUOTE .....	5983	12.2	8022	9299	11406	12473	15138
QUATTRO ZAMPE .....	540	1.1	637	697	820	908	1924
QUI TOURING .....	1138	2.3	1269	1344	1482	1570	2081
RAKAM .....	733	1.5	904	1019	1253	1414	2733
SALE & PEPE .....	860	1.7	1053	1176	1418	1583	2770
SALVE .....	638	1.3	818	938	1181	1348	2863
SCIENZA & VITA .....	371	0.8	423	455	521	570	1299
LE SCIENZE .....	517	1.1	615	672	776	843	1511
SELEZIONE READER'S DIGEST .....	1381	2.8	1710	1932	2379	2687	4832
SILHOUETTE DONNA .....	1389	2.8	1855	2153	2684	2994	4609
SPEAK UP .....	369	0.8	444	489	577	637	1308
STARTER .....	160	0.3	187	203	238	265	659
TUTTI FOTOGRAFI .....	236	0.5	265	282	318	345	780
TUTTO .....	851	1.7	1035	1146	1342	1460	2338
TUTTOMOTO .....	1330	2.7	1711	1952	2368	2598	3625
TUTTOTURISMO .....	408	0.8	512	581	725	832	2071
VERA .....	1268	2.6	1646	1906	2425	2766	4926
VITALITY .....	275	0.6	332	367	439	493	1281
VOGUE ITALIA .....	1104	2.2	1526	1827	2448	2877	5954
WEEKEND VIAGGI .....	353	0.7	432	481	579	650	1591
DIANA (QUATTORDICINALE) .....	301	0.6	356	390	462	516	1207



# Uomini

Lettori di singole testate raggiunti dopo 1, 2, 3, 6, 9 uscite

Metodo: probabilità individuale

SETTIMANALI	LETTORI NUMERO MEDIO		LETTORI CUMULATI DOPO				Lettori ultimi 3 mesi dato dichiarato
	valori x 1.000	%	2 uscite	3 uscite	6 uscite	9 uscite	
<b>POPOLAZIONE</b>	<b>23620</b>	<b>100.0</b>					
AMICA .....	219	0.9	282	327	422	491	1270
ANNA .....	205	0.9	259	294	367	420	973
AUTO OGGI .....	1082	4.6	1520	1825	2396	2727	3783
AUTOSPRINT .....	806	3.4	1077	1267	1647	1896	3026
BELLA .....	84	0.4	96	104	122	137	432
CHI .....	506	2.1	666	778	997	1138	1937
CONFIDENZE .....	171	0.7	195	210	241	263	558
DOMENICA QUIZ .....	162	0.7	186	201	232	253	522
DONNA MODERNA .....	832	3.5	1132	1337	1727	1963	2842
L'ESPRESSO .....	1939	8.2	2640	3116	3996	4508	6073
EVA EXPRESS TREMILA .....	358	1.5	470	544	692	791	1551
FAMIGLIA CRISTIANA .....	2135	9.0	2726	3111	3812	4220	5435
FILM TV .....	185	0.8	204	215	240	259	438
GENTE .....	1390	5.9	1959	2367	3183	3702	5519
GIOIA .....	236	1.0	330	395	530	624	1506
IL GIORNALINO .....	153	0.6	177	192	223	246	533
GRAND HOTEL .....	328	1.4	376	403	457	493	783
GRAZIA .....	304	1.3	420	502	670	783	1628
GUERIN SPORTIVO .....	493	2.1	621	705	866	972	1558
GUIDA TV .....	816	3.5	980	1050	1222	1329	1824
INTIMITA' .....	200	0.8	236	257	298	326	603
MAGAZINE BEAUTIFUL .....	85	0.4	98	105	122	136	365
IL MONDO .....	129	0.5	153	168	198	220	458
MONDO ECONOMICO .....	281	1.2	355	401	489	545	978
MOTOSPRINT .....	691	2.9	900	1042	1317	1488	2251
NOVELLA 2000 .....	544	2.3	758	912	1228	1439	2639
OGGI .....	1601	6.8	2201	2620	3426	3923	5769
PANORAMA .....	2448	10.4	3331	3925	5020	5658	7501
SORRISI E CANZONI TV .....	3788	16.0	4544	4998	5751	6149	7117
STOP .....	228	1.0	279	314	389	443	957
TELEPIU' .....	1039	4.4	1239	1366	1596	1730	2242
TELESETTE .....	1059	4.5	1252	1373	1601	1742	2270
TOPOLINO .....	1245	5.3	1594	1822	2234	2469	3206
VISTO .....	325	1.4	395	442	534	598	1132
VIVERSANI & BELLI .....	629	2.7	824	955	1209	1373	2246
<b>SUPPLEMENTI</b>							
D LA REPUBBLICA DELLE DONNE .....	645	2.7	771	846	976	1050	1323
DIARIO DELLA SETTIMANA .....	164	0.7	185	197	220	235	372
LA GAZZETTA SPORT MAGAZINE .....	1580	6.7	1996	2264	2738	3004	3726
IO DONNA .....	639	2.7	753	825	960	1043	1408
SETTE .....	1489	6.3	1823	2032	2410	2638	3475
SPECCHIO DELLA STAMPA .....	752	3.2	982	1134	1419	1593	2290
TV SETTE .....	1297	5.5	1541	1697	1993	2181	2897
IL VENERDI' .....	2054	8.7	2627	3006	3718	4146	5487



Lettori di singole testate raggiunti dopo 1, 2, 3, 6, 9 uscite  
Metodo: probabilità individuale

MENSILI	LETTORI NUMERO MEDIO		LETTORI CUMULATI DOPO				Lettori ultimo anno dato dichiarato
	valori x 1.000	%	2 uscite	3 uscite	6 uscite	9 uscite	
<b>POPOLAZIONE</b>	<b>23620</b>	<b>100.0</b>					
ABITARE .....	256	1.1	312	346	411	456	904
AD .....	312	1.3	393	446	548	615	1101
AIRONE .....	728	3.1	996	1191	1591	1858	3137
AMADEUS .....	124	0.5	148	162	190	211	496
ARCHEO .....	130	0.6	161	180	219	246	575
ASTRA .....	158	0.7	199	225	277	313	741
A TAVOLA .....	74	0.3	79	82	89	94	216
AUTO .....	1076	4.6	1453	1701	2147	2400	3235
L'AUTOMOBILE .....	1240	5.2	1498	1655	1929	2089	2671
BELL'EUROPA .....	164	0.7	206	234	293	336	751
BELL'ITALIA .....	386	1.6	488	556	697	796	1643
BENISSIMO .....	31	0.1	33	35	38	41	133
BIMBI SANI E BELLI .....	330	1.4	413	465	557	611	1031
BRAVA CASA .....	350	1.5	415	453	523	568	970
BUONA CUCINA .....	136	0.6	162	177	207	227	478
BURDA .....	91	0.4	107	117	138	154	481
CAPITAL .....	443	1.9	592	695	901	1040	1937
CARNET .....	94	0.4	109	117	136	151	383
CASAVIVA .....	603	2.6	755	850	1024	1131	1811
CENTO COSE ENERGY .....	158	0.7	190	210	250	280	655
CIAK .....	619	2.6	805	931	1175	1334	2178
CIPRIA .....	27	0.1	30	32	36	39	107
CLASS .....	222	0.9	275	309	383	439	1041
CLUB 3 .....	145	0.6	157	163	176	185	298
COME STAI .....	107	0.5	121	129	143	153	325
CONSIGLI PRATICI .....	37	0.2	40	42	47	51	159
LA CUCINA ITALIANA .....	306	1.3	372	413	488	537	1006
CUCINA MODERNA .....	153	0.6	177	192	221	242	548
DONNA .....	300	1.3	382	434	530	590	1059
DONNA E MAMMA .....	72	0.3	78	82	91	98	249
DOVE .....	262	1.1	318	354	425	476	928
ELLE .....	143	0.6	173	191	227	254	621
ELLE DECOR .....	32	0.1	36	37	41	44	122
FOCUS .....	1803	7.6	2299	2604	3097	3337	3873
GARDENIA .....	197	0.8	236	260	309	343	651
GENTE MESE .....	787	3.3	1073	1266	1625	1838	2738
GENTE MONEY .....	328	1.4	405	459	575	660	1423
GENTE MOTORI .....	1673	7.1	2321	2754	3536	3978	5251
GENTE VIAGGI .....	680	2.9	928	1105	1464	1701	2967
GLAMOUR .....	61	0.3	71	77	89	99	300
GULLIVER .....	256	1.1	318	360	448	512	1158
IN CASA .....	102	0.4	116	124	143	159	450
INSIEME .....	117	0.5	132	140	159	175	441
IO E IL MIO BAMBINO .....	255	1.1	311	344	400	432	656
JESUS .....	94	0.4	107	115	132	146	414
MADRE .....	48	0.2	52	54	59	64	180
MARIE CLAIRE .....	189	0.8	232	260	316	356	727
MAX .....	891	3.8	1218	1440	1855	2100	3035
MERIDIANI .....	77	0.3	90	98	116	132	439
MESSAGGERO DI S.ANTONIO .....	733	3.1	844	914	1052	1145	1781
LA MIA BOUTIQUE .....	35	0.1	38	39	43	47	155
LA MIA CASA .....	192	0.8	223	241	273	295	609
MILLIONAIRE INTRAPRENDERE .....	605	2.6	795	920	1153	1294	2081
NAUTICA .....	290	1.2	370	423	524	588	973
PESCARRE .....	440	1.9	553	627	769	861	1487
PRATICA .....	80	0.3	87	92	101	110	285
QUATTORRUOTE .....	4604	19.5	6165	7132	8688	9446	10983
QUATTRO ZAMPE .....	210	0.9	257	288	349	391	789
QUI TOURING .....	629	2.7	715	765	854	909	1161
RAKAM .....	54	0.2	57	59	64	69	223
SALE & PEPE .....	166	0.7	189	202	229	248	465
SALVE .....	224	0.9	279	316	391	443	976
SCIENZA & VITA .....	242	1.0	283	308	360	396	810
LE SCIENZE .....	330	1.4	403	447	523	569	926
SELEZIONE READER'S DIGEST .....	719	3.0	900	1022	1267	1430	2387
SILHOUETTE DONNA .....	139	0.6	157	168	190	207	480
SPEAK UP .....	182	0.8	223	248	295	325	574
STARTER .....	138	0.6	164	180	213	239	594
TUTTI FOTOGRAFI .....	168	0.7	194	209	239	261	555
TUTTO .....	404	1.7	498	554	651	707	1052
TUTTOMOTO .....	1130	4.8	1483	1706	2088	2293	2946
TUTTOTURISMO .....	264	1.1	343	397	507	586	1325
VERA .....	225	1.0	287	327	402	452	933
VITALITY .....	40	0.2	45	48	54	60	201
VOGUE ITALIA .....	360	1.5	481	565	735	852	1852
WEEKEND VIAGGI .....	197	0.8	247	278	340	382	859
DIANA (QUATTORDICINALE) .....	259	1.1	308	339	404	451	915



# Donne

Lettori di singole testate raggiunti dopo 1, 2, 3, 6, 9 uscite

Metodo: probabilità individuale

SETTIMANALI	LETTORI NUMERO MEDIO		LETTORI CUMULATI DOPO				Lettori ultimi 3 mesi dato dichiarato
	valori x 1.000	%	2 uscite	3 uscite	6 uscite	9 uscite	
<b>POPOLAZIONE</b>	<b>25510</b>	<b>100.0</b>					
AMICA .....	1048	4.1	1469	1779	2439	2902	5871
ANNA .....	1153	4.5	1645	1999	2705	3159	5397
AUTO OGGI .....	173	0.7	198	213	246	272	745
AUTOSPRINT .....	110	0.4	123	130	147	161	430
BELLA .....	656	2.6	848	981	1265	1471	3045
CHI .....	1107	4.3	1455	1693	2154	2449	4045
CONFIDENZE .....	878	3.4	1079	1216	1497	1691	2889
DOMENICA QUIZ .....	206	0.8	225	236	259	277	538
DONNA MODERNA .....	3021	11.8	4110	4841	6191	6992	9644
L'ESPRESSO .....	980	3.8	1267	1462	1845	2093	3479
EVA EXPRESS TREMILA .....	448	1.8	579	667	851	981	2065
FAMIGLIA CRISTIANA .....	2770	10.9	3376	3773	4515	4971	6656
FILM TV .....	115	0.5	122	126	136	143	296
GENTE .....	2451	9.6	3343	3954	5107	5807	8323
GIOIA .....	1186	4.6	1748	2170	3056	3658	6836
IL GIORNALINO .....	230	0.9	257	274	310	340	766
GRAND HOTEL .....	654	2.6	757	820	942	1026	1683
GRAZIA .....	1553	6.1	2175	2625	3555	4185	7371
GUERIN SPORTIVO .....	40	0.2	44	47	53	59	222
GUIDA TV .....	765	3.0	910	999	1166	1275	1969
INTIMITA' .....	886	3.5	1084	1215	1484	1675	2929
MAGAZINE BEAUTIFUL .....	307	1.2	369	406	473	518	991
IL MONDO .....	53	0.2	57	59	65	69	196
MONDO ECONOMICO .....	122	0.5	132	138	152	165	385
MOTOSPRINT .....	94	0.4	108	115	131	144	391
NOVELLA 2000 .....	744	2.9	1010	1197	1583	1851	3838
OGGI .....	2412	9.5	3291	3891	5019	5696	8057
PANORAMA .....	1391	5.5	1837	2147	2763	3162	5080
SORRISI E CANZONI TV .....	4346	17.0	5106	5571	6392	6860	8098
STOP .....	474	1.9	570	633	762	855	1634
TELEPIU' .....	1037	4.1	1192	1287	1469	1588	2306
TELESETTE .....	1148	4.5	1308	1407	1594	1717	2382
TOPOLINO .....	1290	5.1	1648	1875	2280	2515	3528
VISTO .....	400	1.6	471	518	616	691	1482
VIVERSANI & BELLI .....	1380	5.4	1875	2231	2959	3443	5841
<b>SUPPLEMENTI</b>							
D LA REPUBBLICA DELLE DONNE .....	959	3.8	1160	1284	1504	1635	2164
DIARIO DELLA SETTIMANA .....	61	0.2	66	69	75	82	227
LA GAZZETTA SPORT MAGAZINE .....	285	1.1	334	364	424	466	863
IO DONNA .....	1260	4.9	1574	1777	2143	2354	3091
SETTE .....	1116	4.4	1342	1480	1738	1906	2733
SPECCHIO DELLA STAMPA .....	646	2.5	838	968	1223	1390	2338
TV SETTE .....	1196	4.7	1431	1578	1858	2037	2665
IL VENERDI' .....	1599	6.3	2042	2337	2901	3262	4801



Lettori di singole testate raggiunti dopo 1, 2, 3, 6, 9 uscite  
Metodo: probabilità individuale

MENSILI	LETTORI NUMERO MEDIO		LETTORI CUMULATI DOPO				Lettori ultimo anno dato dichiarato
	valori x 1.000	%	2 uscite	3 uscite	6 uscite	9 uscite	
<b>POPOLAZIONE</b>	<b>25510</b>	<b>100.0</b>					
ABITARE	204	0.8	245	271	329	374	1017
AD	468	1.8	562	620	731	804	1424
AIRONE	476	1.9	638	751	993	1169	2675
AMADEUS	78	0.3	85	88	97	106	335
ARCHEO	130	0.5	150	162	186	205	513
ASTRA	531	2.1	683	787	1000	1146	2252
A TAVOLA	172	0.7	202	219	255	280	631
AUTO	231	0.9	265	284	320	346	695
L'AUTOMOBILE	388	1.5	432	455	499	528	824
BELL'EUROPA	187	0.7	223	245	291	325	812
BELL'ITALIA	352	1.4	459	528	660	746	1531
BENISSIMO	411	1.6	527	604	760	867	1738
BIMBI SANI E BELLI	1066	4.2	1472	1733	2194	2456	3690
BRAVA CASA	897	3.5	1146	1309	1616	1804	2728
BUONA CUCINA	506	2.0	637	721	886	995	1826
BURDA	1223	4.8	1681	1994	2590	2959	4675
CAPITAL	182	0.7	224	251	312	360	1096
CARNET	83	0.3	92	98	110	121	379
CASAVIVA	1416	5.6	1887	2201	2769	3095	4333
CENTO COSE ENERGY	790	3.1	1017	1162	1428	1594	2684
CIAK	419	1.6	520	583	703	784	1615
CIPRIA	264	1.0	310	337	389	426	887
CLASS	129	0.5	154	170	206	235	761
CLUB 3	153	0.6	165	171	185	194	327
COME STAI	335	1.3	397	434	502	546	1017
CONSIGLI PRATICI	275	1.1	328	362	428	474	1094
LA CUCINA ITALIANA	779	3.1	983	1117	1375	1538	2507
CUCINA MODERNA	701	2.7	868	973	1169	1296	2133
DONNA	1110	4.3	1515	1786	2298	2612	4088
DONNA E MAMMA	330	1.3	415	467	560	618	1098
DOVE	321	1.3	386	426	504	557	1066
ELLE	497	1.9	637	735	940	1089	2421
ELLE DECOR	138	0.5	157	168	195	218	658
FOCUS	1051	4.1	1306	1466	1748	1911	2706
GARDENIA	297	1.2	351	385	453	500	1039
GENTE MESE	1349	5.3	1817	2115	2640	2942	4257
GENTE MONEY	107	0.4	129	144	177	205	725
GENTE MOTORI	318	1.2	387	431	516	575	1224
GENTE VIAGGI	422	1.7	540	619	782	897	1892
GLAMOUR	332	1.3	400	442	521	573	1213
GULLIVER	138	0.5	163	179	215	245	755
IN CASA	148	0.6	171	186	221	249	796
INSIEME	436	1.7	540	606	734	819	1634
IO E IL MIO BAMBINO	904	3.5	1142	1285	1531	1670	2318
JESUS	94	0.4	103	108	121	133	444
MADRE	155	0.6	175	186	212	233	519
MARIE CLAIRE	1004	3.9	1340	1567	2003	2279	3833
MAX	506	2.0	643	732	905	1020	2001
MERIDIANI	100	0.4	114	123	141	155	412
MESSAGGERO DI S.ANTONIO	1133	4.4	1289	1381	1550	1659	2270
LA MIA BOUTIQUE	384	1.5	463	512	608	672	1243
LA MIA CASA	344	1.3	420	469	569	639	1357
MILLIONAIRE INTRAPRENDERE	296	1.2	369	415	503	561	1199
NAUTICA	92	0.4	100	104	115	124	318
PESCARRE	123	0.5	136	144	161	174	395
PRATICA	472	1.9	570	632	758	846	1683
QUATTORRUOTE	1379	5.4	1856	2167	2718	3027	4155
QUATTRO ZAMPE	330	1.3	379	409	471	517	1135
QUI TOURING	509	2.0	554	579	628	661	920
RAKAM	679	2.7	847	960	1189	1345	2509
SALE & PEPE	693	2.7	864	974	1190	1335	2305
SALVE	414	1.6	539	622	790	905	1886
SCIENZA & VITA	129	0.5	140	146	161	174	489
LE SCIENZE	187	0.7	212	226	253	273	584
SELEZIONE READER'S DIGEST	662	2.6	811	910	1112	1257	2445
SILHOUETTE DONNA	1250	4.9	1698	1985	2494	2787	4130
SPEAK UP	187	0.7	221	241	282	312	735
STARTER	22	0.1	23	23	25	26	65
TUTTI FOTOGRAFI	68	0.3	71	74	79	84	225
TUTTO	447	1.8	537	592	691	753	1286
TUTTOMOTO	199	0.8	229	246	280	306	679
TUTTOTURISMO	144	0.6	169	184	218	246	746
VERA	1043	4.1	1358	1579	2022	2314	3993
VITALITY	235	0.9	287	319	385	433	1079
VOGUE ITALIA	744	2.9	1045	1262	1714	2025	4101
WEEKEND VIAGGI	156	0.6	185	203	240	267	732
DIANA (QUATTORDICINALE)	42	0.2	47	50	58	65	292



# Responsabili acquisti

Lettori di singole testate raggiunti dopo 1, 2, 3, 6, 9 uscite

Metodo: probabilità individuale

SETTIMANALI	LETTORI NUMERO MEDIO		LETTORI CUMULATI DOPO				Lettori ultimi 3 mesi dato dichiarato
	valori x 1.000	%	2 uscite	3 uscite	6 uscite	9 uscite	
<b>POPOLAZIONE</b>	<b>20007</b>	<b>100.0</b>					
AMICA .....	639	3.2	902	1099	1531	1841	3785
ANNA .....	742	3.7	1048	1268	1711	1997	3327
AUTO OGGI .....	129	0.6	146	156	179	198	549
AUTOSPRINT .....	82	0.4	92	97	111	123	377
BELLA .....	394	2.0	528	626	841	1001	2204
CHI .....	720	3.6	935	1082	1368	1552	2494
CONFIDENZE .....	616	3.1	769	876	1099	1255	2140
DOMENICA QUIZ .....	154	0.8	171	181	201	216	434
DONNA MODERNA .....	1832	9.2	2501	2963	3843	4385	6278
L'ESPRESSO .....	851	4.3	1097	1263	1589	1800	2856
EVA EXPRESS TREMILA .....	304	1.5	397	461	593	687	1458
FAMIGLIA CRISTIANA .....	2092	10.5	2544	2842	3410	3768	5188
FILM TV .....	75	0.4	80	82	89	95	220
GENTE .....	1860	9.3	2535	2989	3830	4327	5959
GIOIA .....	719	3.6	1074	1347	1933	2339	4383
IL GIORNALINO .....	170	0.8	190	202	229	250	484
GRAND HOTEL .....	501	2.5	581	631	728	794	1218
GRAZIA .....	903	4.5	1274	1554	2157	2581	4760
GUERIN SPORTIVO .....	62	0.3	67	70	76	82	233
GUIDA TV .....	575	2.9	672	732	846	923	1452
INTIMITA' .....	682	3.4	841	949	1173	1333	2263
MAGAZINE BEAUTIFUL .....	52	0.3	58	61	70	78	267
IL MONDO .....	38	0.2	41	43	48	52	165
MONDO ECONOMICO .....	73	0.4	82	87	101	112	312
MOTOSPRINT .....	65	0.3	72	76	85	93	287
NOVELLA 2000 .....	483	2.4	659	786	1057	1250	2611
OGGI .....	1793	9.0	2456	2907	3751	4251	5869
PANORAMA .....	991	5.0	1297	1512	1950	2241	3645
SORRISI E CANZONI TV .....	2678	13.4	3137	3418	3934	4247	5199
STOP .....	341	1.7	416	467	573	648	1196
TELEPIU' .....	633	3.2	726	782	894	972	1443
TELESETTE .....	796	4.0	896	958	1078	1160	1599
TOPOLINO .....	781	3.9	996	1137	1400	1562	2306
VISTO .....	293	1.5	341	373	444	499	1048
VIVERSANI & BELLI .....	880	4.4	1167	1376	1819	2127	3652
<b>SUPPLEMENTI</b>							
D LA REPUBBLICA DELLE DONNE .....	593	3.0	700	765	885	960	1293
DIARIO DELLA SETTIMANA .....	56	0.3	59	61	66	71	156
LA GAZZETTA SPORT MAGAZINE .....	194	1.0	222	238	270	295	571
IO DONNA .....	775	3.9	947	1059	1264	1386	1866
SETTE .....	846	4.2	1002	1096	1270	1384	1941
SPECCHIO DELLA STAMPA .....	437	2.2	553	630	783	884	1457
TV SETTE .....	829	4.1	976	1067	1235	1343	1839
IL VENERDI' .....	1159	5.8	1468	1673	2070	2325	3388



# Responsabili acquisti

Lettori di singole testate raggiunti dopo 1, 2, 3, 6, 9 uscite  
Metodo: probabilità individuale

MENSILI	LETTORI NUMERO MEDIO		LETTORI CUMULATI DOPO				Lettori ultimo anno dato dichiarato
	valori x 1.000	%	2 uscite	3 uscite	6 uscite	9 uscite	
<b>POPOLAZIONE</b>	<b>20007</b>	<b>100.0</b>					
ABITARE .....	146	0.7	179	202	251	288	808
AD .....	313	1.6	376	416	495	549	1005
AIRONE .....	344	1.7	451	527	693	814	1816
AMADEUS .....	57	0.3	61	63	69	75	231
ARCHEO .....	72	0.4	82	88	102	113	310
ASTRA .....	262	1.3	321	362	450	514	1101
A TAVOLA .....	124	0.6	150	166	196	218	479
AUTO .....	148	0.7	165	175	195	210	461
L'AUTOMOBILE .....	289	1.4	324	343	378	401	631
BELL'EUROPA .....	126	0.6	150	165	195	219	556
BELL'ITALIA .....	273	1.4	355	409	514	581	1161
BENISSIMO .....	302	1.5	402	469	605	697	1349
BIMBI SANI E BELLI .....	772	3.9	1066	1256	1587	1774	2543
BRAVA CASA .....	639	3.2	836	967	1215	1367	2047
BUONA CUCINA .....	382	1.9	493	566	706	797	1437
BURDA .....	827	4.1	1156	1385	1833	2116	3362
CAPITAL .....	142	0.7	176	199	249	289	891
CARNET .....	30	0.1	34	36	43	49	204
CASAVIVA .....	975	4.9	1323	1561	2001	2257	3210
CENTO COSE ENERGY .....	235	1.2	285	317	380	423	876
CIAK .....	175	0.9	208	229	269	297	651
CIPRIA .....	120	0.6	140	151	175	192	433
CLASS .....	89	0.4	108	119	145	166	546
CLUB 3 .....	159	0.8	170	177	189	197	307
COME STAI .....	196	1.0	237	261	307	337	629
CONSIGLI PRATICI .....	208	1.0	257	288	348	389	858
LA CUCINA ITALIANA .....	606	3.0	781	897	1117	1255	1980
CUCINA MODERNA .....	487	2.4	613	693	844	942	1519
DONNA .....	684	3.4	954	1140	1497	1715	2650
DONNA E MAMMA .....	300	1.5	381	430	517	571	946
DOVE .....	230	1.2	277	306	364	403	754
ELLE .....	242	1.2	309	356	462	542	1280
ELLE DECOR .....	90	0.4	102	109	126	140	408
FOCUS .....	545	2.7	663	736	869	950	1367
GARDENIA .....	248	1.2	293	322	379	418	811
GENTE MESE .....	797	4.0	1094	1289	1645	1856	2812
GENTE MONEY .....	80	0.4	99	112	142	167	623
GENTE MOTORI .....	246	1.2	294	324	386	431	954
GENTE VIAGGI .....	335	1.7	423	483	609	700	1483
GLAMOUR .....	95	0.5	109	118	138	154	443
GULLIVER .....	94	0.5	106	113	132	147	462
IN CASA .....	107	0.5	125	136	162	183	578
INSIEME .....	377	1.9	473	534	649	724	1327
IO E IL MIO BAMBINO .....	746	3.7	950	1073	1282	1399	1844
JESUS .....	74	0.4	80	84	94	102	322
MADRE .....	135	0.7	153	164	188	206	435
MARIE CLAIRE .....	545	2.7	732	860	1108	1265	2082
MAX .....	206	1.0	243	266	316	353	846
MERIDIANI .....	69	0.3	79	84	97	106	273
MESSAGGERO DI S.ANTONIO .....	965	4.8	1095	1172	1312	1401	1860
LA MIA BOUTIQUE .....	240	1.2	300	337	409	456	846
LA MIA CASA .....	237	1.2	298	338	417	472	1010
MILLIONAIRE INTRAPRENDERE .....	182	0.9	219	243	292	326	772
NAUTICA .....	95	0.5	102	106	115	122	268
PESCARE .....	124	0.6	135	142	156	167	361
PRATICA .....	272	1.4	340	385	477	543	1106
QUATTORRUOTE .....	992	5.0	1316	1528	1915	2141	2994
QUATTRO ZAMPE .....	167	0.8	187	199	227	249	576
QUI TOURING .....	394	2.0	424	441	472	493	670
RAKAM .....	519	2.6	664	764	964	1097	1912
SALE & PEPE .....	523	2.6	658	747	924	1045	1785
SALVE .....	338	1.7	445	519	667	768	1535
SCIENZA & VITA .....	102	0.5	110	114	125	134	347
LE SCIENZE .....	118	0.6	130	137	152	164	384
SELEZIONE READER'S DIGEST .....	504	2.5	623	702	865	981	1892
SILHOUETTE DONNA .....	574	2.9	761	885	1116	1255	1947
SPEAK UP .....	95	0.5	107	114	127	137	301
STARTER .....	21	0.1	22	23	25	26	73
TUTTI FOTOGRAFI .....	66	0.3	68	69	73	77	170
TUTTO .....	83	0.4	90	95	105	113	264
TUTTOMOTO .....	131	0.7	145	153	169	182	390
TUTTOTURISMO .....	102	0.5	118	128	151	170	560
VERA .....	652	3.3	850	993	1283	1477	2486
VITALITY .....	104	0.5	122	133	158	178	499
VOGUE ITALIA .....	402	2.0	566	687	945	1127	2318
WEEKEND VIAGGI .....	116	0.6	139	152	180	200	491
DIANA (QUATTORDICINALE) .....	44	0.2	48	51	57	63	245



